

(9) その他国籍

問2. あなたの性別、年齢を教えてください。

【性別】

その他国籍では「男性」が92.9%、「女性」が7.1%となっています。

【年齢】

その他国籍で最も多いのは「30歳代」で48.9%、次いで「40歳代」17.8%、「20歳代」15.6%となっています。

図 性別（その他国籍）

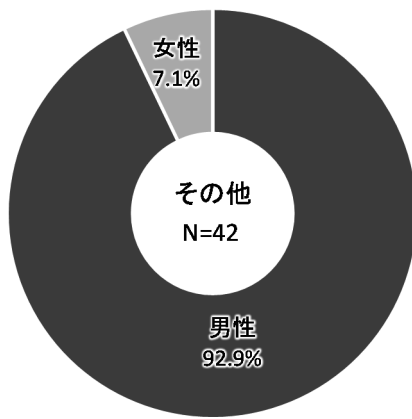
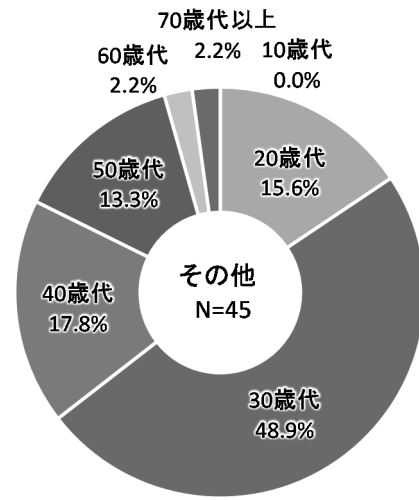


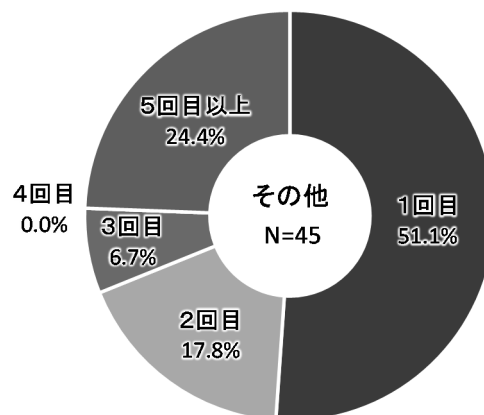
図 年齢（その他国籍）



問3. あなたが日本に来たのは今回で何回目ですか。

その他国籍で最も多いのは「1回目」で51.1%、次いで「5回目以上」24.4%、「2回目」17.8%となっています。

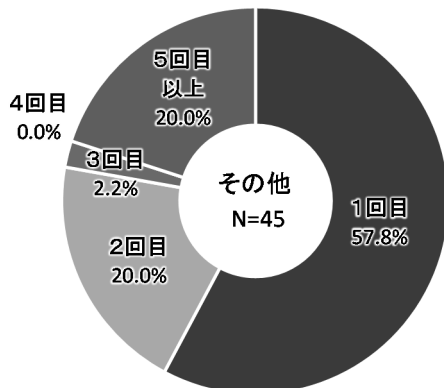
図 来日回数（その他国籍）



問4. あなたが愛知県に来たのは今回で何回目ですか。

その他国籍で最も多いのは「1回目」で57.8%、次いで「2回目」、「5回目以上」20.0%となっています。

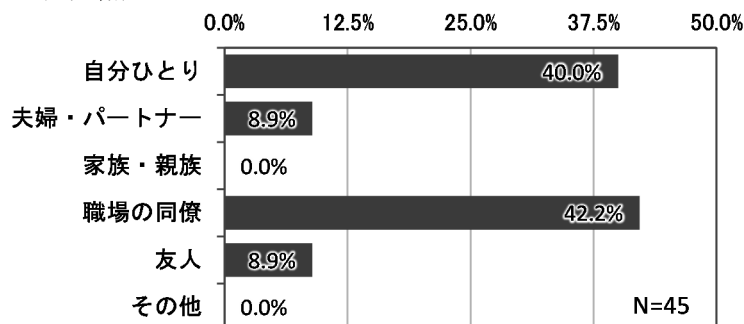
図 愛知県への来訪回数（その他国籍）



問5. 今回の同行者の種類を選んでください。【複数回答】

その他国籍で最も多いのは「職場の同僚」で42.2%、次いで「自分ひとり」40.0%、「夫婦・パートナー」、「友人」8.9%となっています。

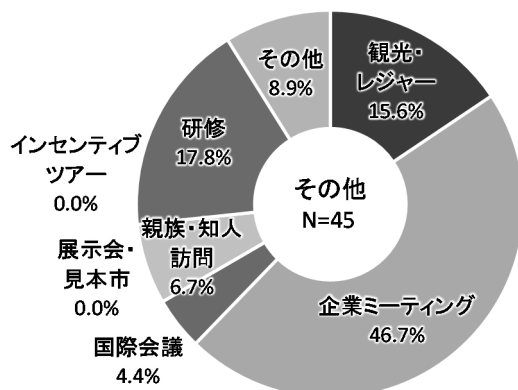
図 同行者（その他国籍）



問6. 今回の日本訪問の主な目的は何ですか？

その他国籍で最も多いのは「企業ミーティング」で46.7%、次いで「研修」17.8%、「観光・レジャー」15.6%となっています。

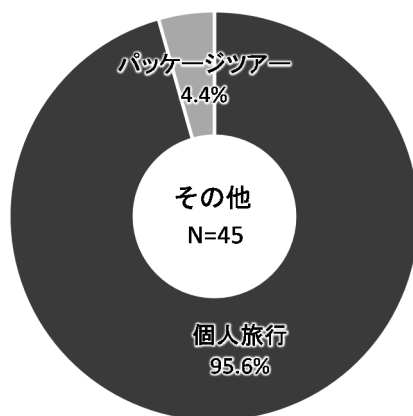
図 来日目的（その他国籍）



問7. 今回の旅行の形態を教えてください。

その他国籍では「個人旅行」が 95.6%、「パッケージツアー」が 4.4%となっています。

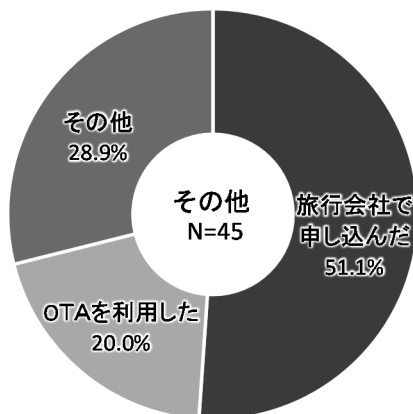
図 旅行の形態（その他国籍）



問8. 今回の旅行（航空券・宿泊等）はどこで申し込みましたか？

その他国籍では「旅行会社で申し込んだ」が 51.1%、「OTA を利用した」が 20.0%となっています。

図 旅行の申し込み先（その他国籍）



問9. あなたの今回のご旅行ルートをお教えてください。

(訪問国① → 訪問国② ⇒ 日本入国空港 ⇒ 日本で訪れた場所 (a) → 愛知県 ⇒ 居住国または訪問国)

【訪問国①】

その他国籍で最も多いのは「香港」で36.7%、次いで「タイ」30.0%、「韓国」、「ベトナム」6.7%となっています。

【訪問国②】

その他国籍では「香港」が100.0%となっています。

【日本入国空港】

その他国籍で最も多いのは「中部国際空港」で88.4%、次いで「成田空港」11.6%となっています。

【居住国または訪問国】

その他国籍では「居住国」が60.0%、「訪問国」が40.0%となっており、訪問国は「タイ」37.5%、「香港」25.0%、「ベトナム」18.8%となっています。

図 訪問国① (その他国籍)

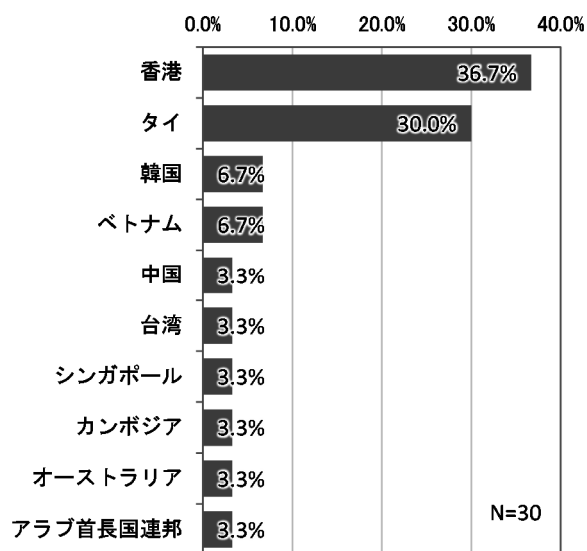


図 訪問国② (その他国籍)

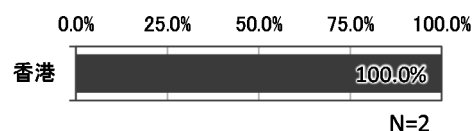


図 日本入国空港 (その他国籍)

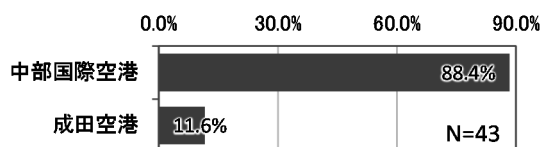
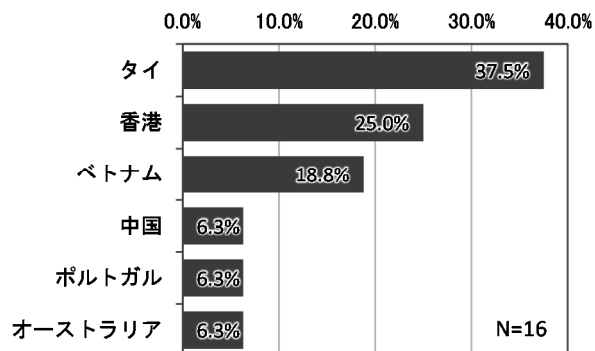
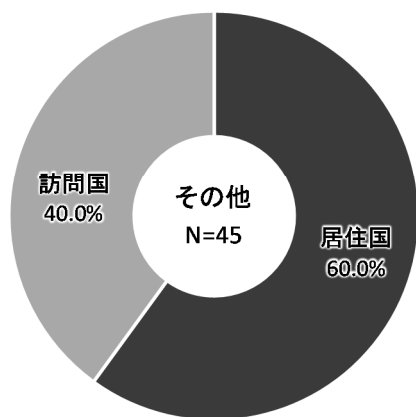


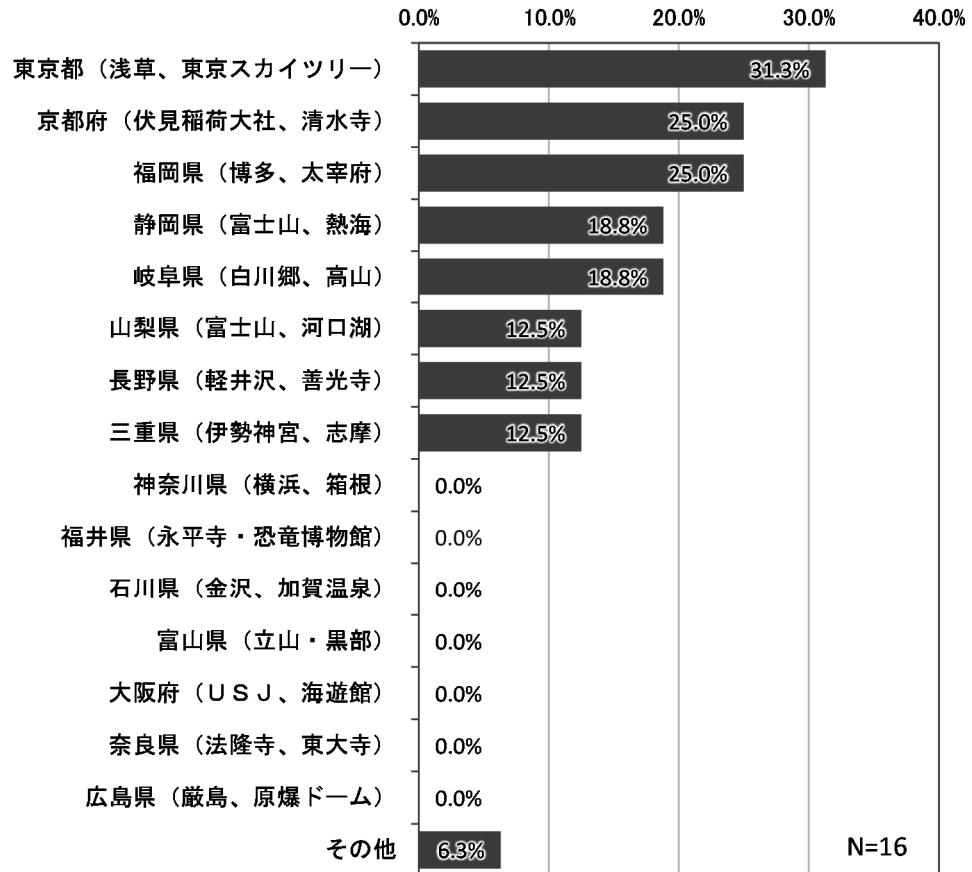
図 居住国または訪問国 (その他国籍)



a. 愛知県に来る前に、日本であなたが訪れた場所はどこですか？【複数回答】

その他国籍で最も多いのは「東京都（浅草、東京スカイツリー）」で31.3%、次いで「京都府（伏見稲荷大社、清水寺）」、「福岡県（博多、太宰府）」25.0%となっています。

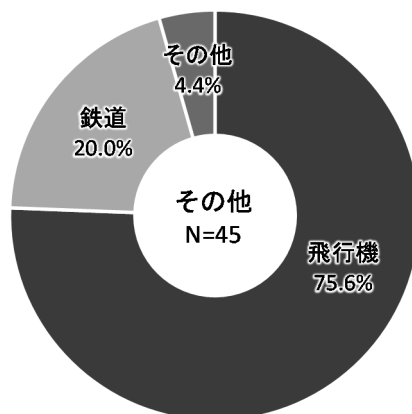
図 国内訪問地（その他国籍）



b. 愛知県への交通手段は何ですか？

その他国籍では「飛行機」が75.6%、「鉄道」が20.0%となっています。

図 交通手段（その他国籍）

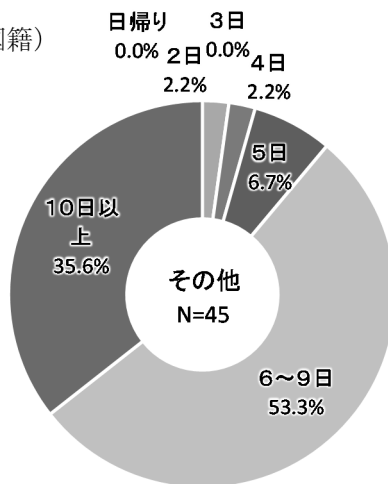


問 10. 今回のご旅行で 日本での滞在日数は全部で何日ですか。

a. 日本での滞在日数

その他国籍で最も多いのは「6～9日」で 53.3%、次いで「10日以上」35.6%、「5日」6.7%となっています。

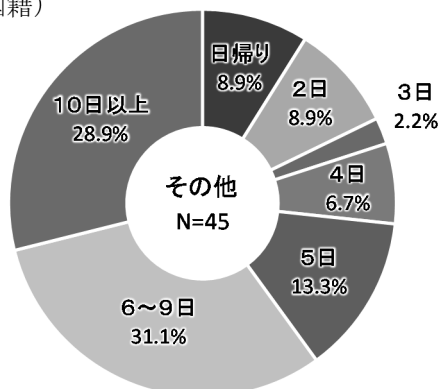
図 国内滞在日数（その他国籍）



b. 愛知での滞在日数

その他国籍で最も多いのは「6～9日」で 31.1%、次いで「10日以上」28.9%、「5日」13.3%となっています。

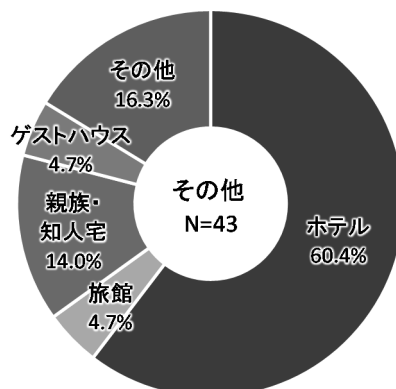
図 県内滞在日数（その他国籍）



問 11. 愛知県内で利用された主な宿泊施設はどのようなものですか。

その他国籍で最も多いのは「ホテル」で 60.4%、次いで「親族・知人宅」14.0%、「旅館」、
「ゲストハウス」4.7%となっています。

図 宿泊施設（その他国籍）



問 12. 今回の日本旅行のうち愛知県で使った費用を教えてください。1人あたりの費用です。

【全体】

その他国籍で最も多いのは「5万円以上8万円未満」と「10万円以上」で20.9%、次いで「1万円以上3万円未満」、「3万円以上5万円未満」18.6%となっています。

【内訳】①土産代

その他国籍で最も多いのは「1万円未満」で39.5%、次いで「1万円以上3万円未満」34.9%、「10万円以上」11.6%となっています。

【内訳】②飲食代

その他国籍で最も多いのは「1万円以上3万円未満」で39.5%、次いで「5,000円以上1万円未満」25.6%、「5万円以上」14.0%となっています。

【内訳】③宿泊代（1泊あたり平均）

その他国籍で最も多いのは「1万円以上3万円未満」で40.0%、次いで「5,000円以上1万円未満」32.5%、「5,000円未満」27.5%となっています。

図 全体（その他国籍）

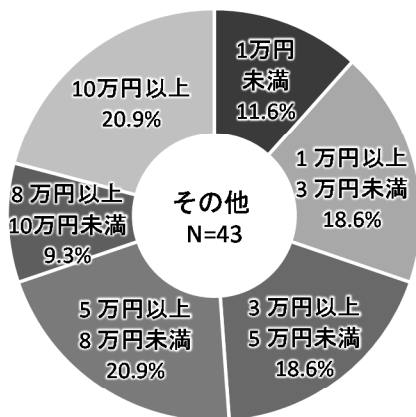


図 ①土産代（その他国籍）

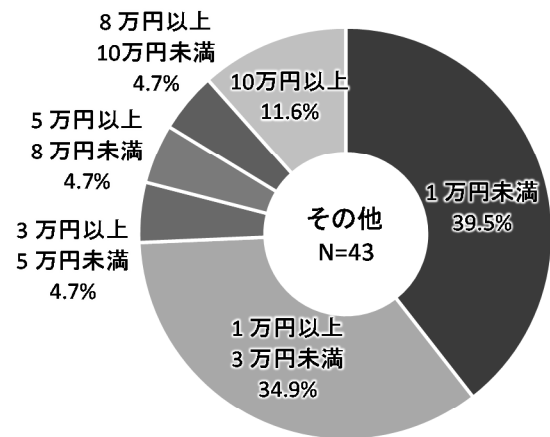


図 ②飲食代（その他国籍）

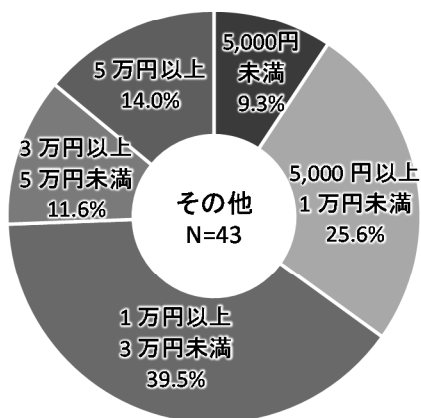
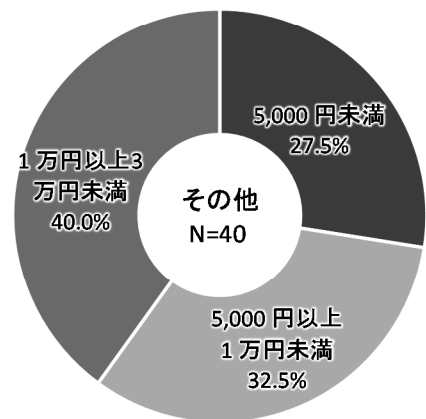


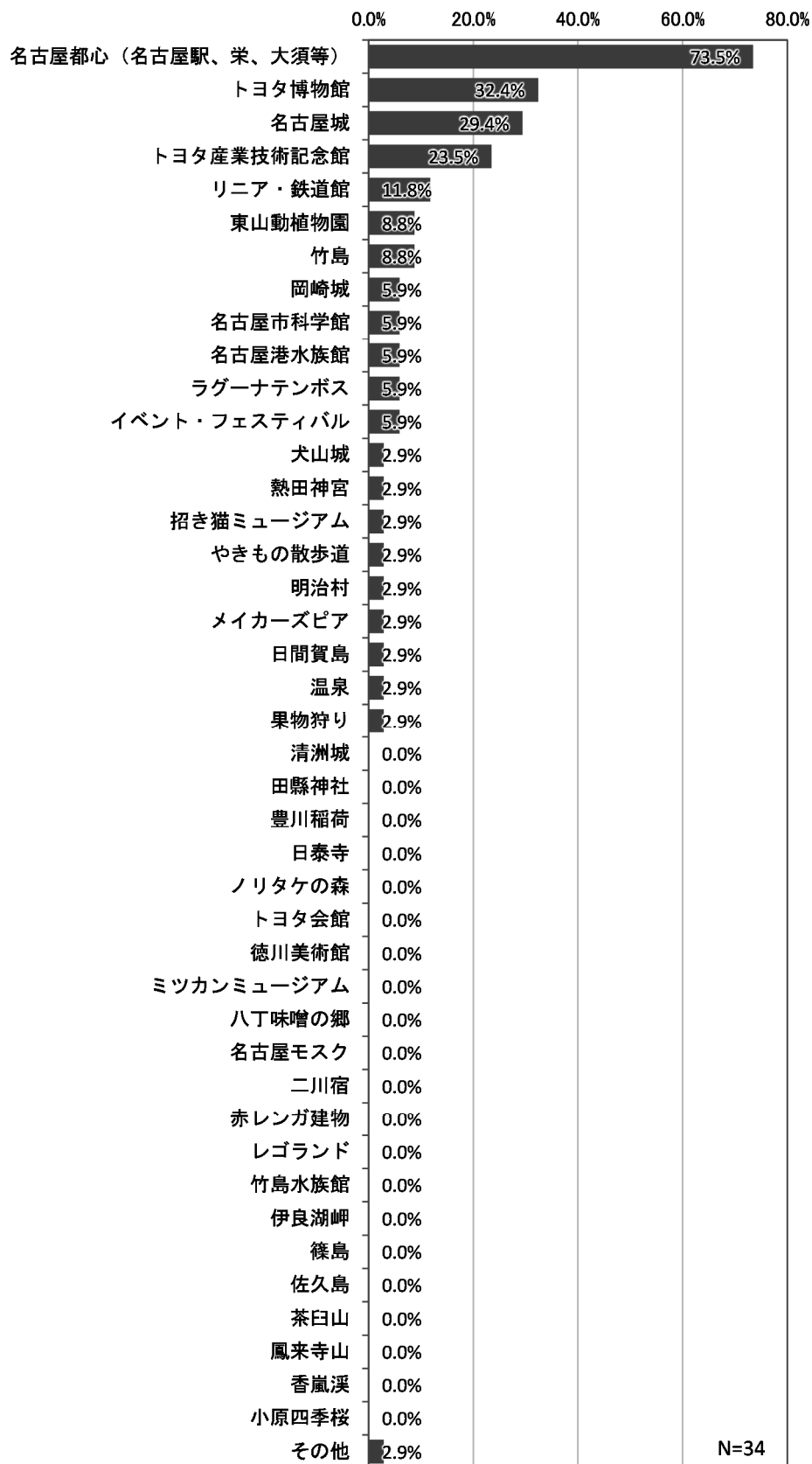
図 ③宿泊代(1泊あたり平均)（その他国籍）



問 13. 今回の旅行で訪れた愛知県の観光地はどこですか。【複数回答】

その他国籍で最も多いのは「名古屋都心（名古屋駅、栄、大須等）」で73.5%、次いで「トヨタ博物館」32.4%、「名古屋城」29.4%となっています。

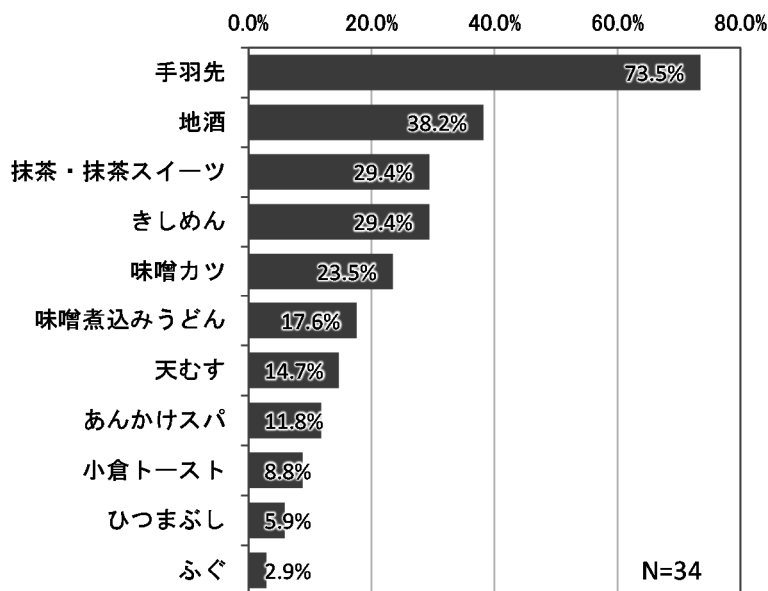
図 訪れた県内の観光地（その他国籍）



問 14. 愛知県では何を食べ（飲み）ましたか。【複数回答】

その他国籍で最も多いのは「手羽先」で73.5%、次いで「地酒」38.2%、「抹茶・抹茶スイーツ」、「きしめん」29.4%となっています。

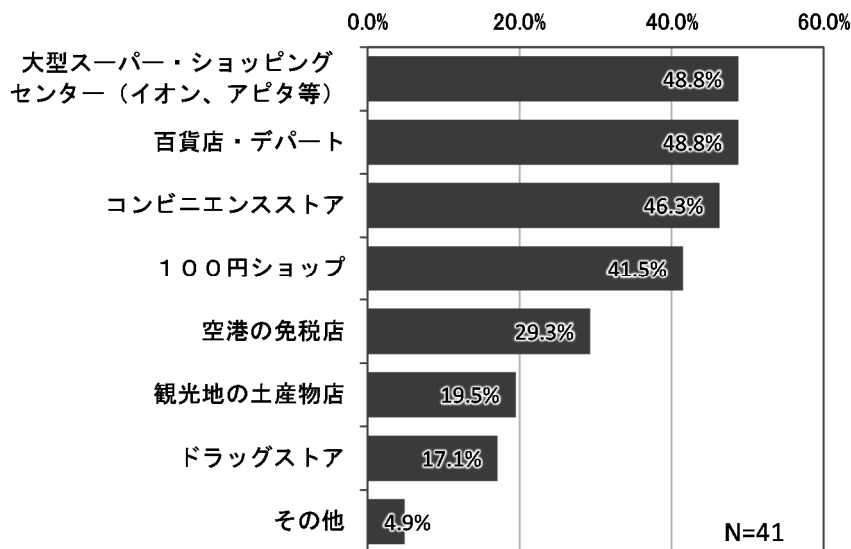
図 県内で飲食したもの（その他国籍）



問 15. 愛知県ではどこで買い物をしましたか。【複数回答】

その他国籍で最も多いのは「大型スーパー・ショッピングセンター（イオン、アピタ等）」と「百貨店・デパート」で48.8%、次いで「コンビニエンスストア」46.3%となっています。

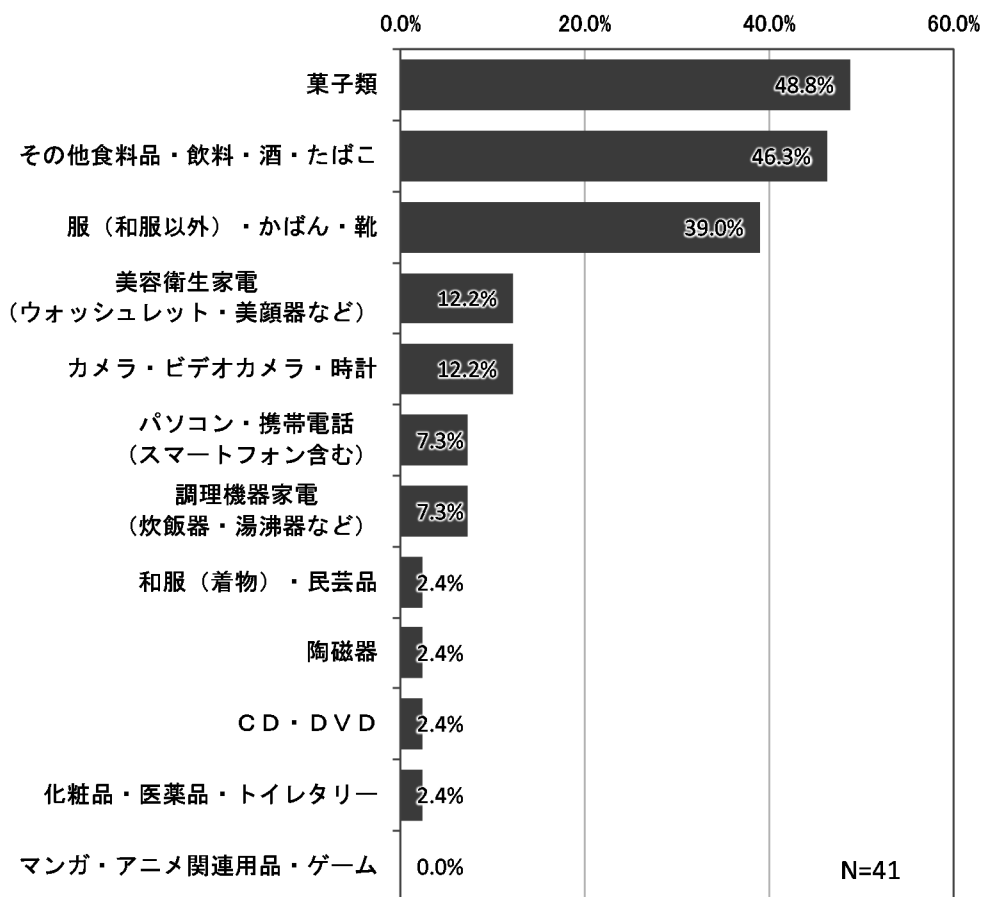
図 県内で買い物した場所（その他国籍）



問 16. 愛知県では何を買いましたか（これから空港内で買う予定の物を含む）。【複数回答】

その他国籍で最も多いのは「菓子類」で48.8%、次いで「その他食料品・飲料・酒・たばこ」46.3%、「服（和服以外）・かばん・靴」39.0%となっています。

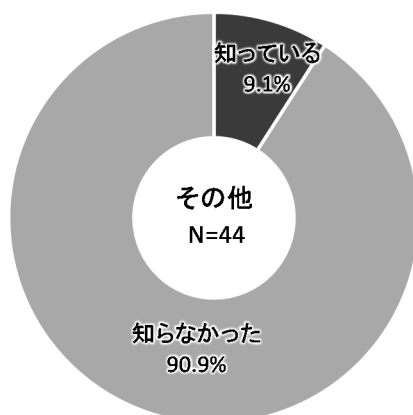
図 県内で購買したもの（その他国籍）



問 17. 愛知県の観光 Web ページ「Aichi Now」を知っていますか？

その他国籍では「知らなかった」が 90.9%、「知っている」が 9.1%となっています。

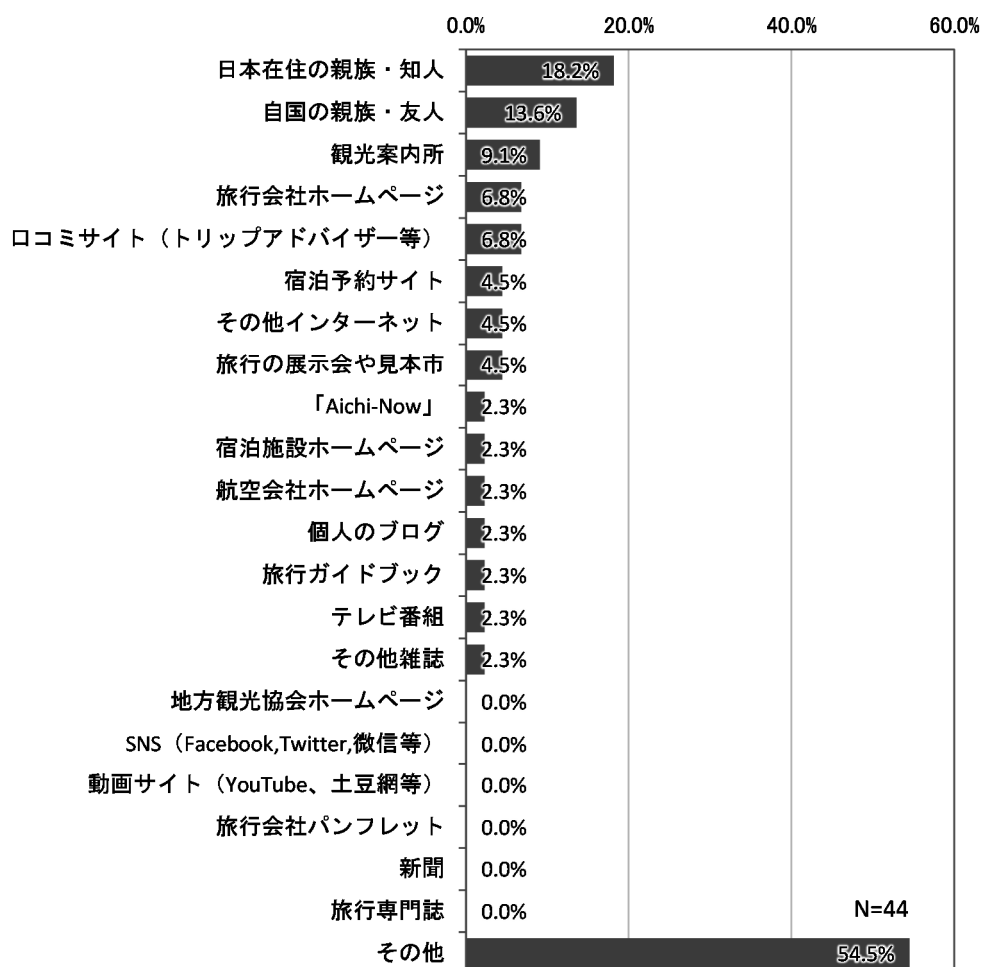
図 Aichi Now の認知度（その他国籍）



問 18. 愛知県への旅行のきっかけは何ですか。【複数回答】

その他国籍で最も多いのは「日本在住の親族・知人」で 18.2%、次いで「自国の親族・友人」13.6%、「観光案内所」9.1%となっています。

図 愛知県への旅行のきっかけ（その他国籍）



問 19. 今回の愛知県を観光して不満に感じた点は何ですか。【複数回答】

愛知県の観光に対して、その他国籍は「不満はない」が 51.2%、「不満がある」が 48.8% となっています。

不満を感じた内容を見ると、その他国籍で最も多いのは「コミュニケーションが取りづらい」で 16.3%、次いで「フリーWi-fi スポットが少ない」、「飲食費が高い」、「夜間に楽しめる場所が少ない」、「通訳ガイドが充実していない」 9.3% となっています。

図 愛知県観光での不満の有無（その他国籍）

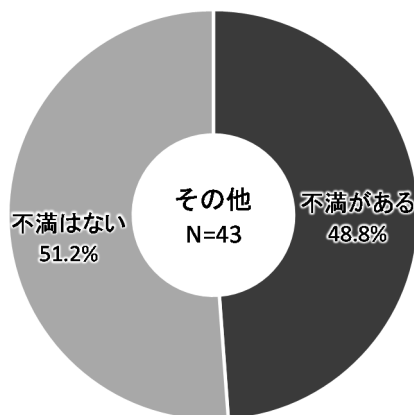
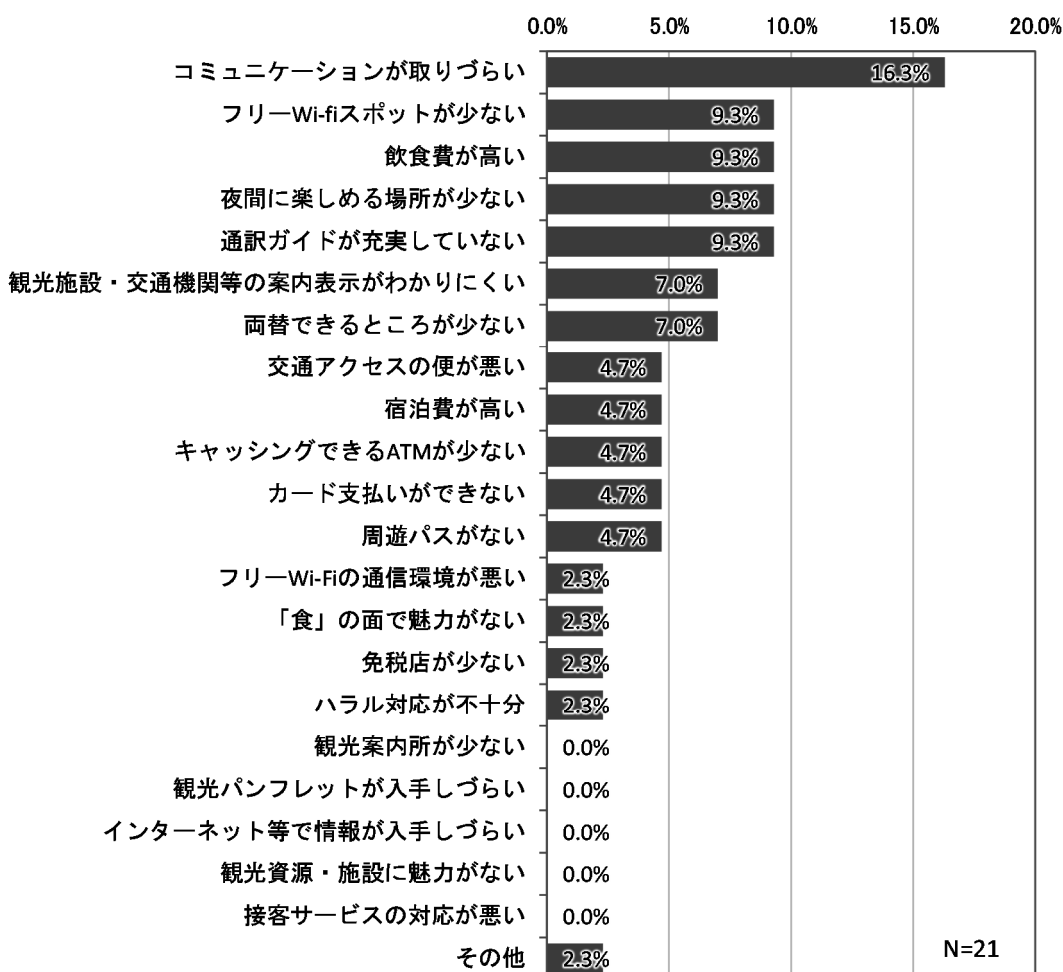


図 愛知県観光での不満内容（その他国籍）



問 20. 今回の愛知県を観光して満足した点は何ですか。【複数回答】

愛知県の観光に対して、その他国籍は「満足した点がある」が93.2%、「満足した点はない」が6.8%となっています。

満足した内容をみると、その他国籍で最も多いのは「接客サービスの対応が良い」で36.4%、次いで「観光施設・交通機関等の案内表示がわかりやすい」、「フリーWi-Fiの通信環境が良い」34.1%となっています。

図 愛知県観光で満足した点の有無（その他国籍）

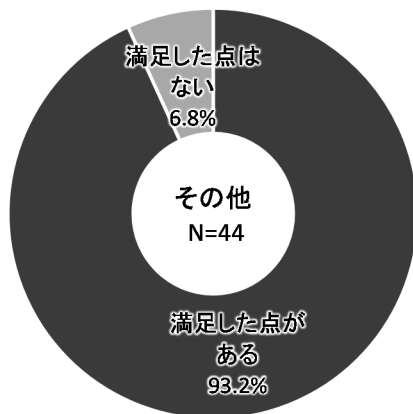
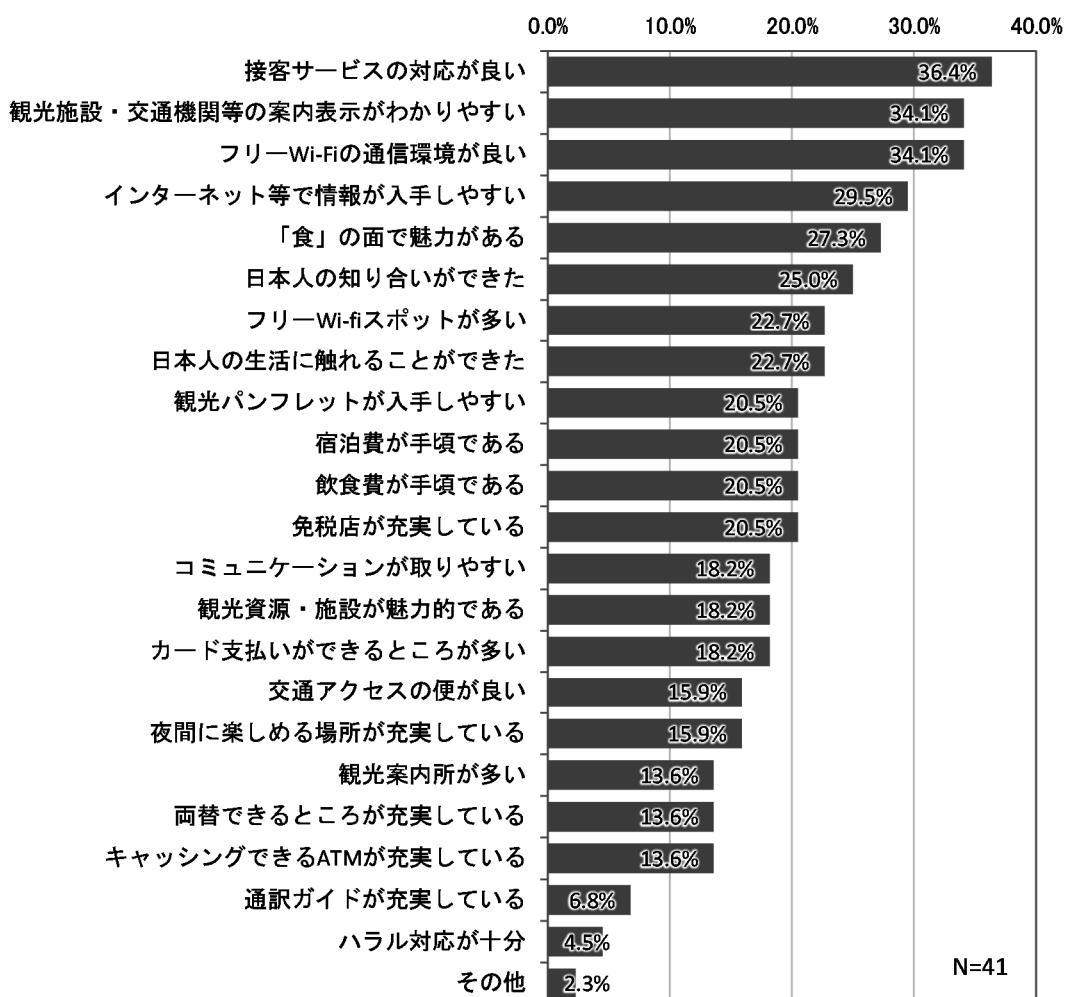


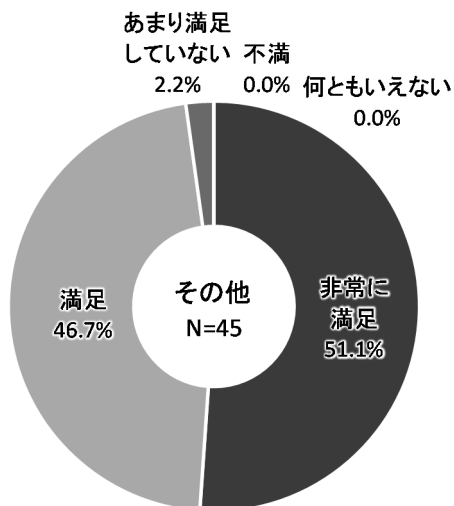
図 愛知県観光で満足した内容（その他国籍）



問 21. 今回、愛知での観光の満足度はどのぐらいですか。

その他国籍で最も多いのは「非常に満足」で51.1%、次いで「満足」46.7%、「あまり満足していない」2.2%となっています。

図 愛知県観光の満足度（その他国籍）



問 22. 愛知県にまた来たいと思いますか。

その他国籍で最も多いのは「また来たい」で97.8%、次いで「なんともいえない」2.2%となっています。

図 愛知県への再来訪意向（その他国籍）

