

3. 国・地域別調査結果

(1) 中国国籍

問2 あなたの性別、年齢を教えてください。

【性別】

中国国籍では「女性」が52.1%、「男性」が47.9%となっています。

【年齢】

中国国籍で最も多いのは「30歳代」で41.4%、次いで「20歳代」32.6%、「40歳代」13.0%となっています。

図 性別（中国国籍）

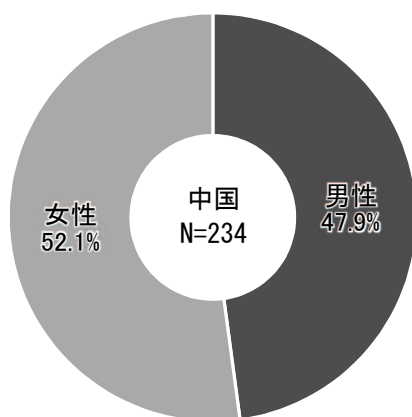
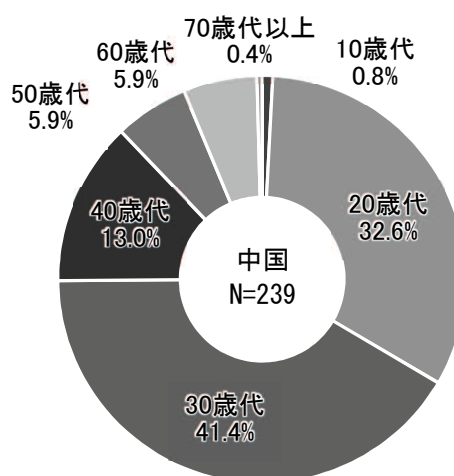


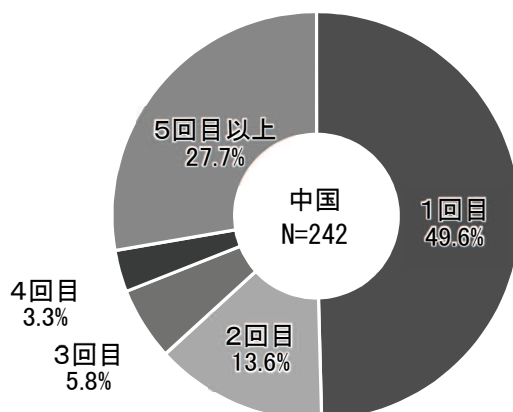
図 年齢（中国国籍）



問3 あなたが日本に来たのは今回で何回目ですか。

中国国籍で最も多いのは「1回目」で49.6%、次いで「5回目以上」27.7%、「2回目」13.6%となっています。

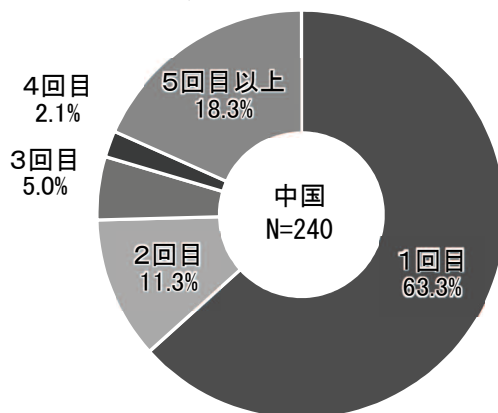
図 来日回数（中国国籍）



問4 あなたが愛知県に来たのは今回で何回目ですか。

中国国籍で最も多いのは「1回目」で63.3%、次いで「5回目以上」18.3%、「2回目」11.3%となっています。

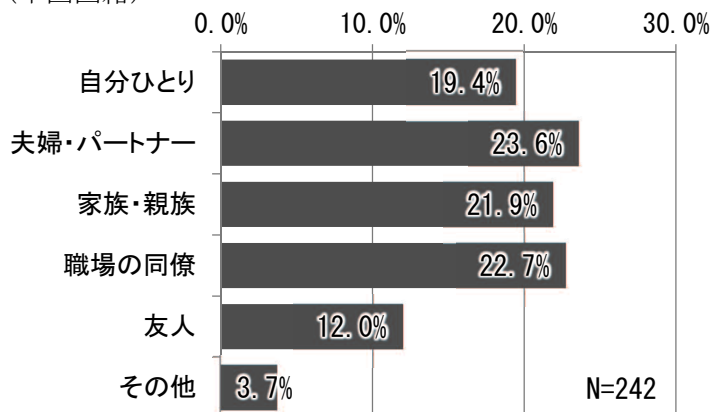
図 愛知県への来訪回数（中国国籍）



問5 今回の同行者の種類を選んでください。【複数回答】

中国国籍で最も多いのは「夫婦・パートナー」で23.6%、次いで「職場の同僚」22.7%、「家族・親族」21.9%となっています。

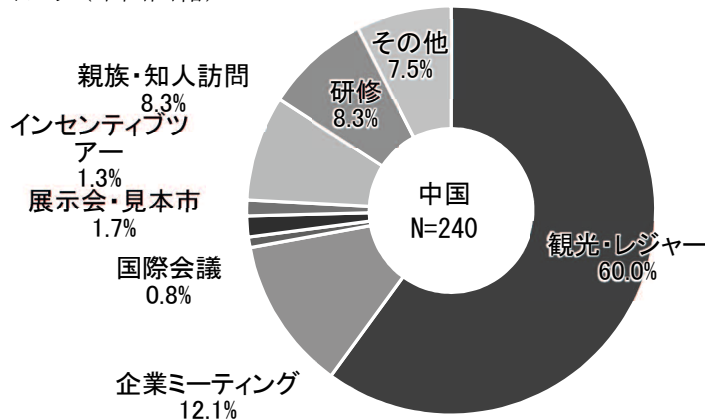
図 同行者（中国国籍）



問6 今回の日本訪問の主な目的は何ですか。

中国国籍で最も多いのは「観光・レジャー」で60.0%、次いで「企業ミーティング」12.1%、「親族・知人訪問」8.3%となっています。

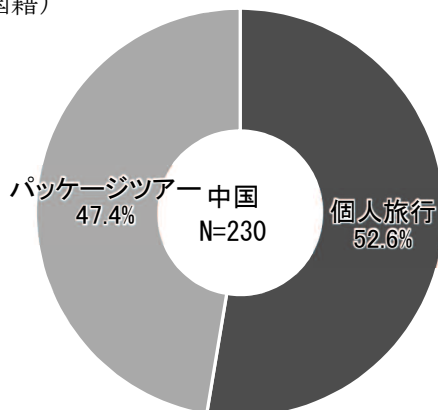
図 来日目的（中国国籍）



問7 あなたの今回のご旅行の形態を教えてください。

中国国籍では「個人旅行」が52.6%、「パッケージツアー」が47.4%となっています。

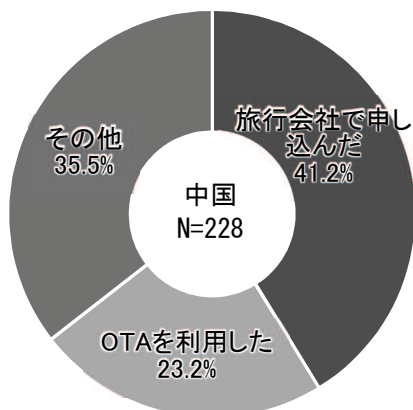
図 旅行の形態（中国国籍）



問8 今回のご旅行（航空券・宿泊等）はどこで申し込みましたか？

中国国籍では「旅行会社で申し込んだ」が41.2%、「OTAを利用した」が23.2%となっています。

図 滞在日数（中国国籍）

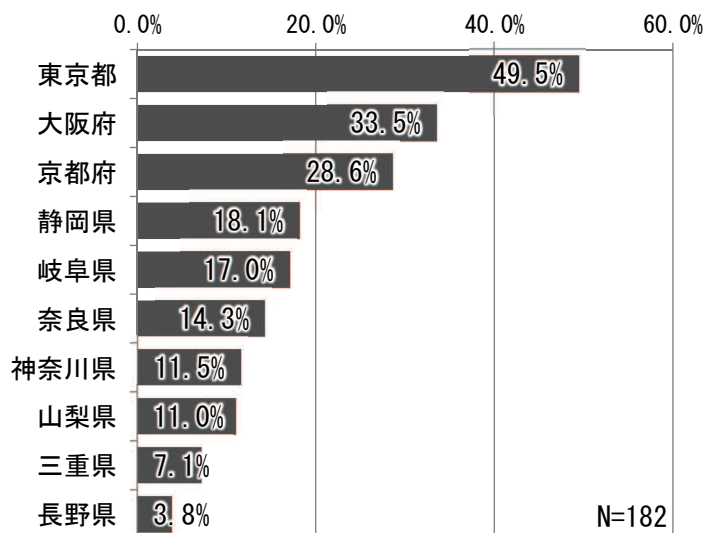


問9 あなたの今回のご旅行ルートをお教えてください。

a 愛知県に来る前に、日本であなたが訪れた場所はどこですか？

中国国籍で最も多いのは「東京都」で49.5%、次いで「大阪府」33.5%、「京都府」28.6%となっています。

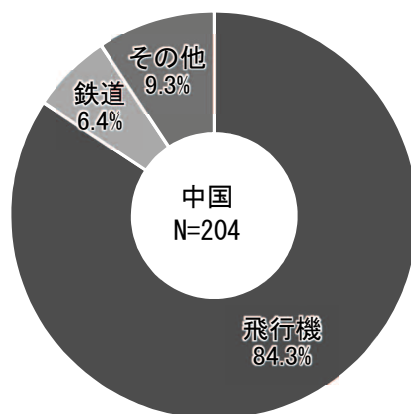
図 国内訪問地（中国国籍）



b 愛知県への交通手段は何ですか？

中国国籍では「飛行機」が84.3%、「鉄道」が6.4%となっています。

図 交通手段（中国国籍）

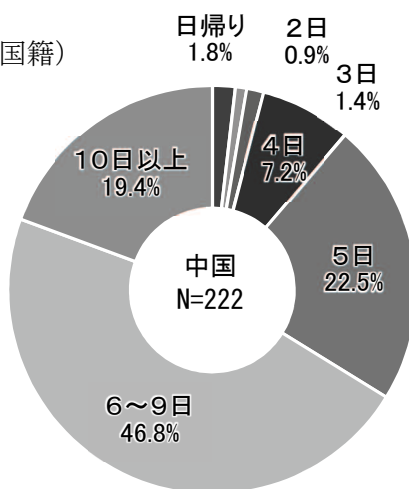


問 10 今回のご旅行で 日本での滞在日数は全部で何日ですか。

a 日本での滞在日数

中国国籍で最も多いのは「6～9日」で46.8%、次いで「5日」22.5%、「10日以上」19.4%となっています。

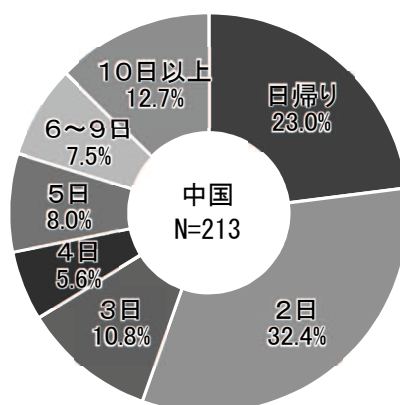
図 国内滞在日数（中国国籍）



b 愛知県での滞在日数

中国国籍で最も多いのは「2日」で32.4%、次いで「日帰り」23.0%、「10日以上」12.7%となっています。

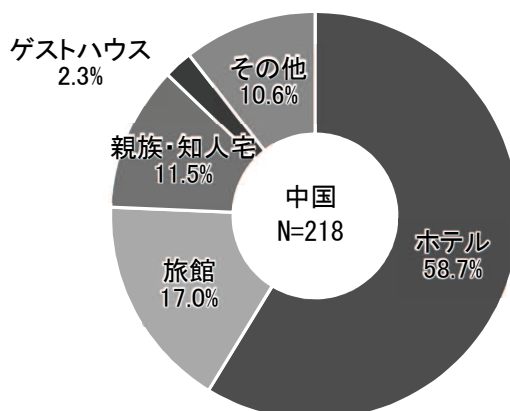
図 県内滞在日数（中国国籍）



問 11 愛知県内で利用された主な宿泊施設はどのようなものですか。

中国国籍で最も多いのは「ホテル」で58.7%、次いで「旅館」17.0%、「親族・知人宅」11.5%となっています。

図 宿泊施設（中国国籍）



問 12 今回の日本旅行のうち、愛知県で使った費用（飛行機代を除く、これから使う予定も含めて）を教えてください。

【旅行費用】

中国国籍で最も多いのは「10万円以上」で38.6%、次いで「1万円以上3万円未満」、
「3万円以上5万円未満」15.3%となっています。

【土産代】

中国国籍で最も多いのは「1万円未満」で30.4%、次いで「1万円以上3万円未満」23.5%、
「3万円以上5万円未満」18.6%となっています。

【飲食代】

中国国籍で最も多いのは「5000円以上1万円未満」で27.9%、次いで「1万円以上3万円
未満」26.4%、「3万円以上5万円未満」16.3%となっています。

【宿泊代】

中国国籍で最も多いのは「1万円以上」で41.1%、次いで「5000円以上1万円未満」37.8%、
「5000円未満」21.1%となっています。

図 旅行費用（中国国籍）

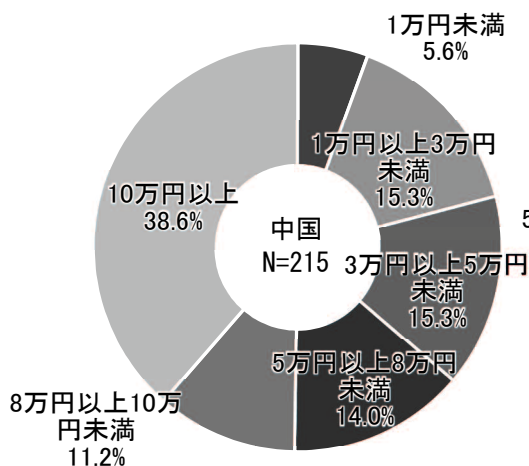


図 土産代（中国国籍）

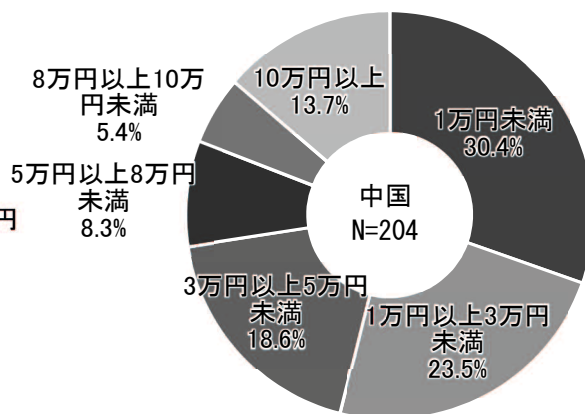


図 飲食代（中国国籍）

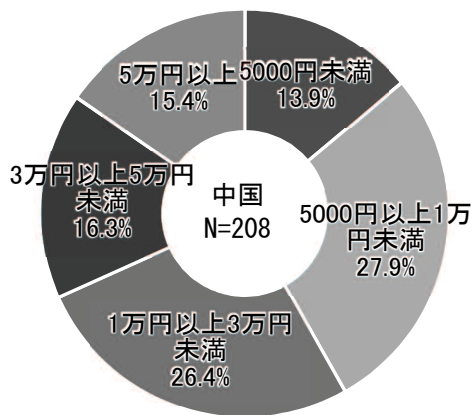
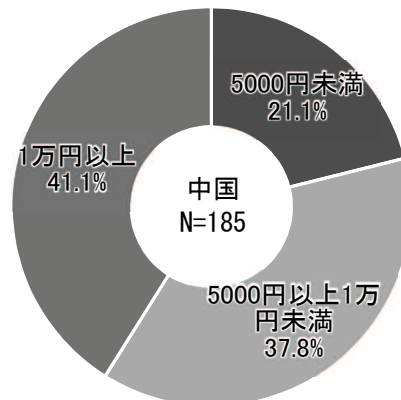



図 宿泊代（1泊あたり平均）（中国国籍）



問 13 今回の旅行で訪れた愛知県の観光地はどこですか。【複数回答】

中国国籍で最も多いのは「名古屋城」で53.8%、次いで「名古屋都心（名古屋駅、栄、大須等）」39.5%、「温泉」28.7%となっています。

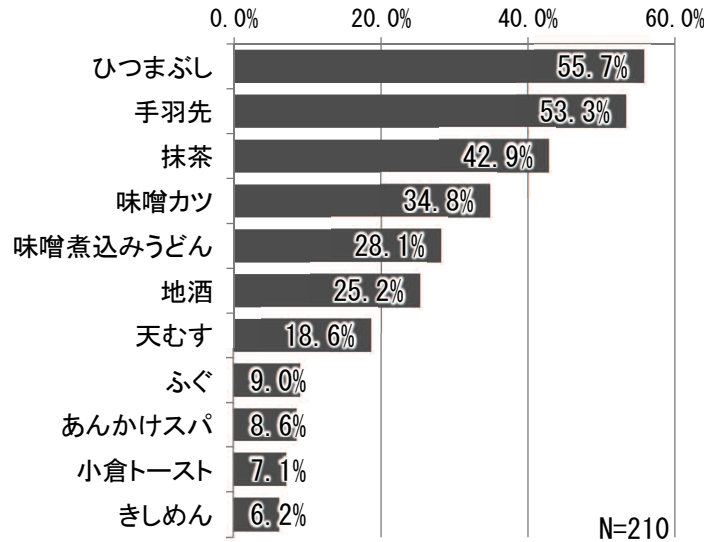
図 訪れた県内の観光地（中国国籍）



問 14 愛知県では何を食べ（飲み）ましたか。【複数回答】

中国国籍で最も多いのは「ひつまぶし」で 55.7%、次いで「手羽先」53.3%、「抹茶」42.9%となっています。

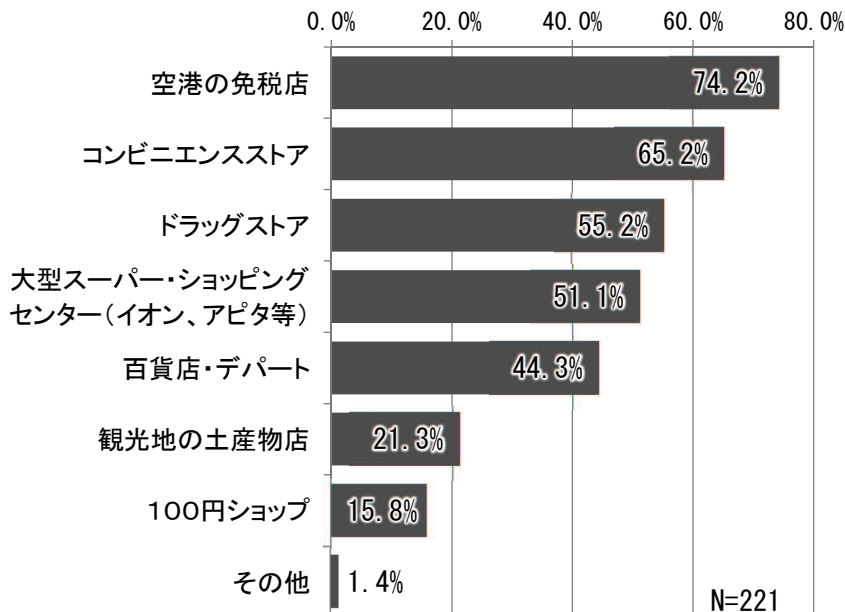
図 県内で飲食したもの（中国国籍）



問 15 愛知県ではどこで買い物をしましたか。【複数回答】

中国国籍で最も多いのは「空港の免税店」で 74.2%、次いで「コンビニエンスストア」65.2%、「ドラッグストア」55.2%となっています。

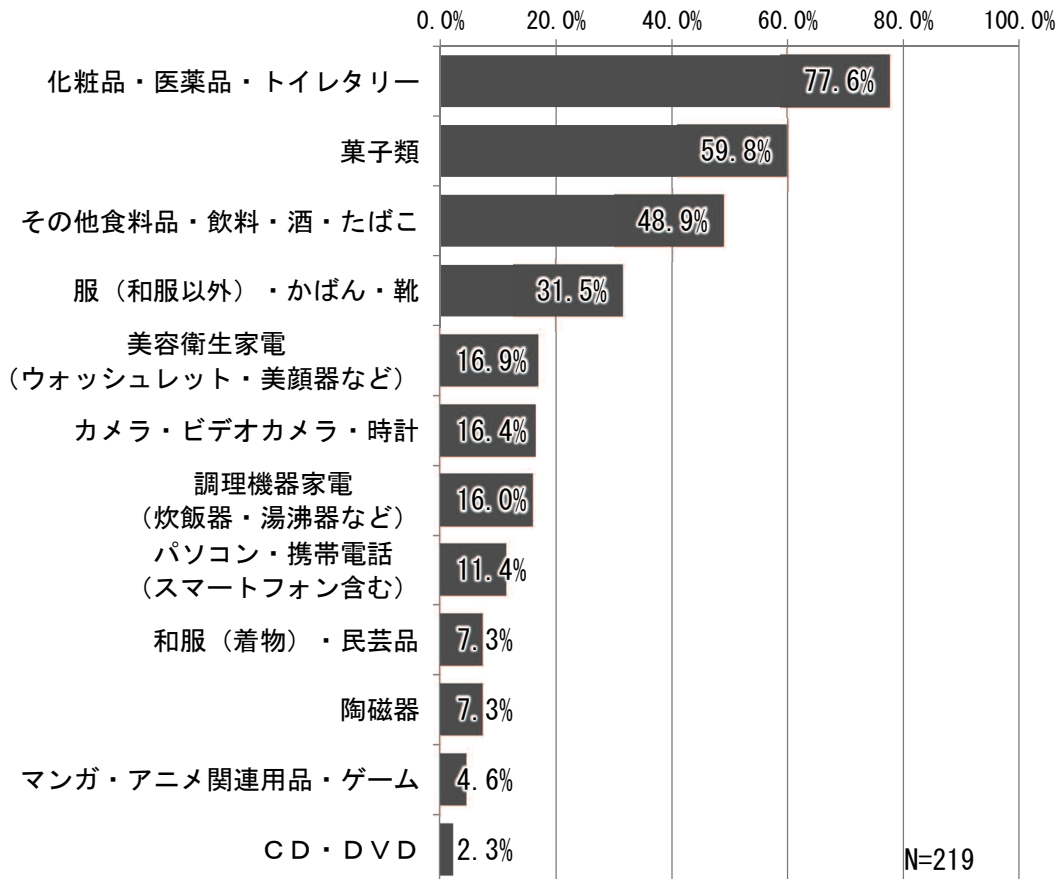
図 県内で買い物した場所（中国国籍）



問 16 愛知県では何を買いましたか。【複数回答】

中国国籍で最も多いのは「化粧品・医薬品・トイレタリー」で77.6%、次いで「菓子類」59.8%、「その他食料品・飲料・酒・たばこ」48.9%となっています。

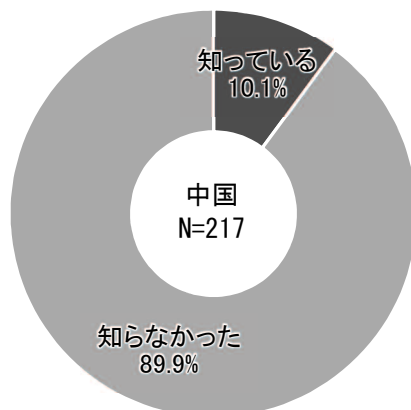
図 県内で購買したもの（中国国籍）



問 17 愛知県の観光 Web ページ「Aichi Now」を知っていますか？

中国国籍では「知らなかった」が 89.9%、「知っている」が 10.1%となっています。

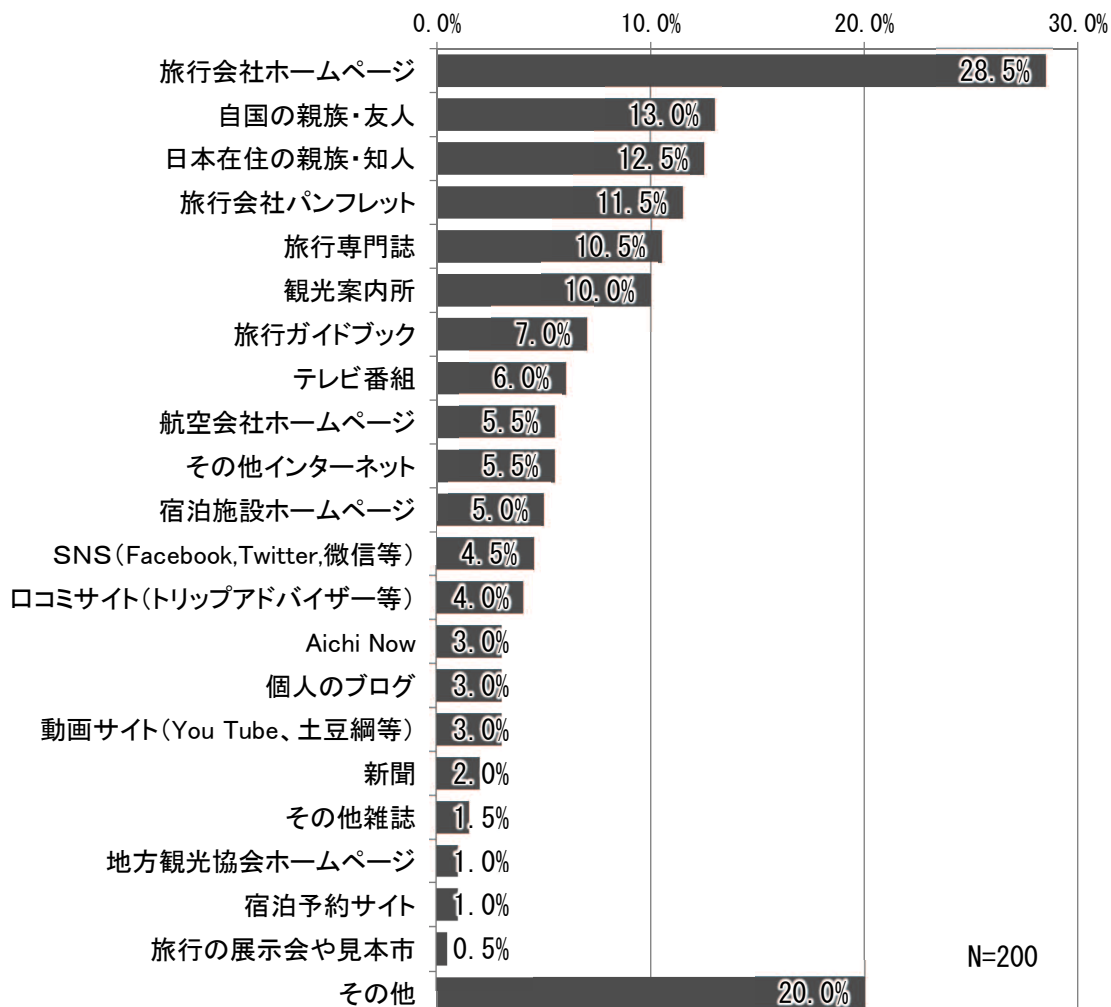
図 Aichi Now の認知度（中国国籍）



問 18 愛知県への旅行のきっかけは何ですか。

中国国籍で最も多いのは「旅行会社ホームページ」で 28.5%、次いで「自国の親族・友人」13.0%、「日本在住の親族・知人」12.5%となっています。

図 愛知県への旅行のきっかけ（中国国籍）



問 19 今回の愛知県を観光して不満に感じた点は何ですか。【複数回答】

愛知県の観光に対して、中国国籍は「不満がある」が 62.1%、「不満はない」が 37.9%となっています。

不満を感じた内容を見ると、中国国籍で最も多いのは「フリーWi-Fiの通信環境が悪い」で 30.2%、次いで「フリーWi-Fi スポットが少ない」 29.4%、「コミュニケーションが取りづらい」 17.5%となっています。

図 愛知県観光での不満の有無（中国国籍）

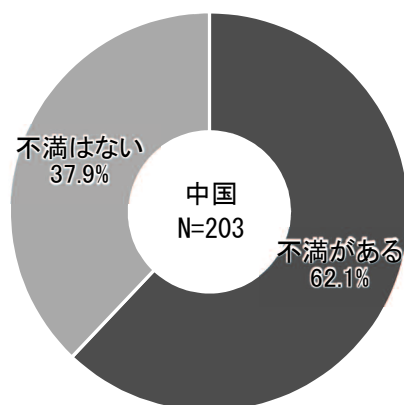
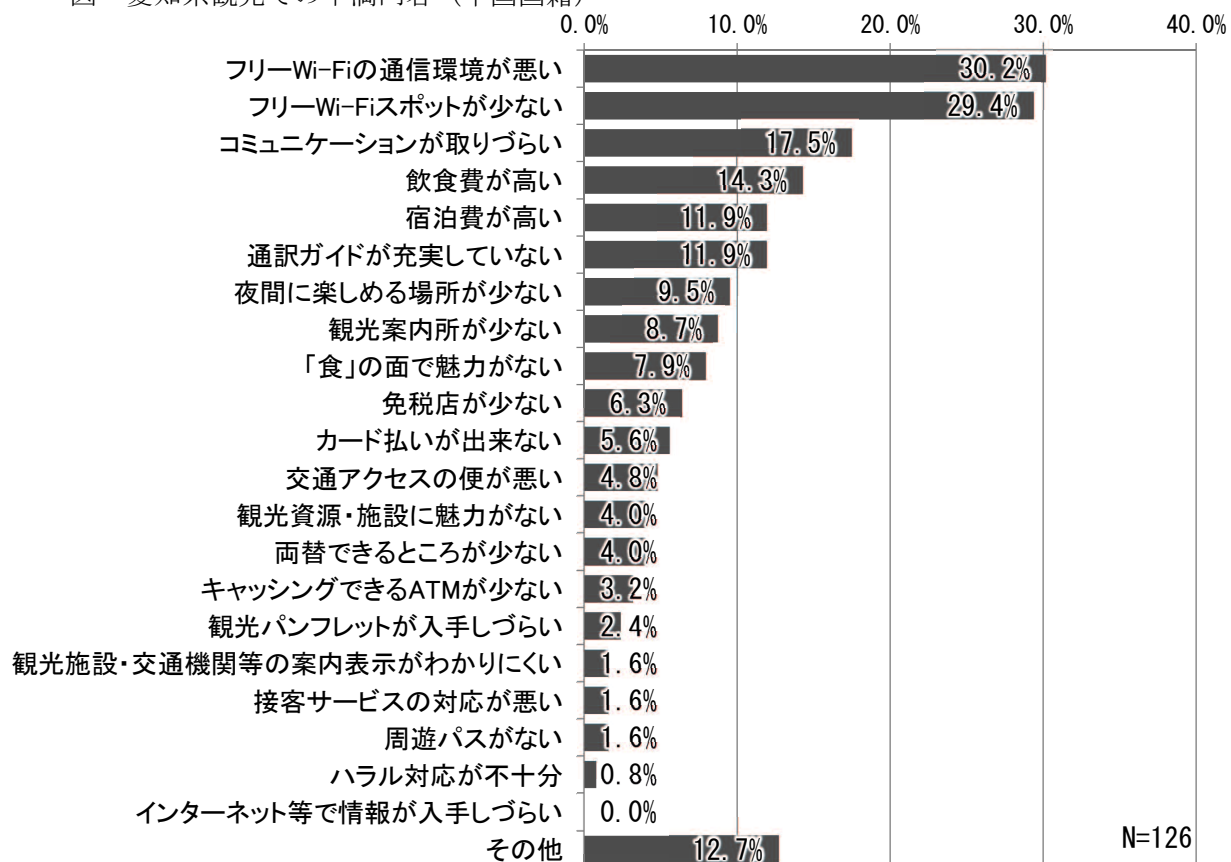


図 愛知県観光での不満内容（中国国籍）



問 20 今回の愛知県を観光して満足した点は何ですか。【複数回答】

愛知県の観光に対して、中国国籍は「満足した点がある」が 94.1%、「満足した点はない」が 5.9%となっています。

満足した内容をみると、中国国籍で最も多いのは「交通アクセスの便が良い」で 45.8%、次いで「接客サービスの対応が良い」40.6%、「日本人の生活に触れることが出来た」40.1%となっています。

図 愛知県観光で満足した点の有無（中国国籍）

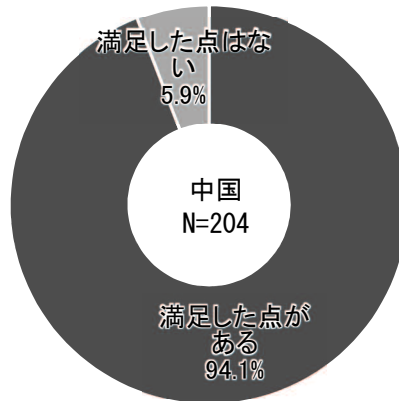
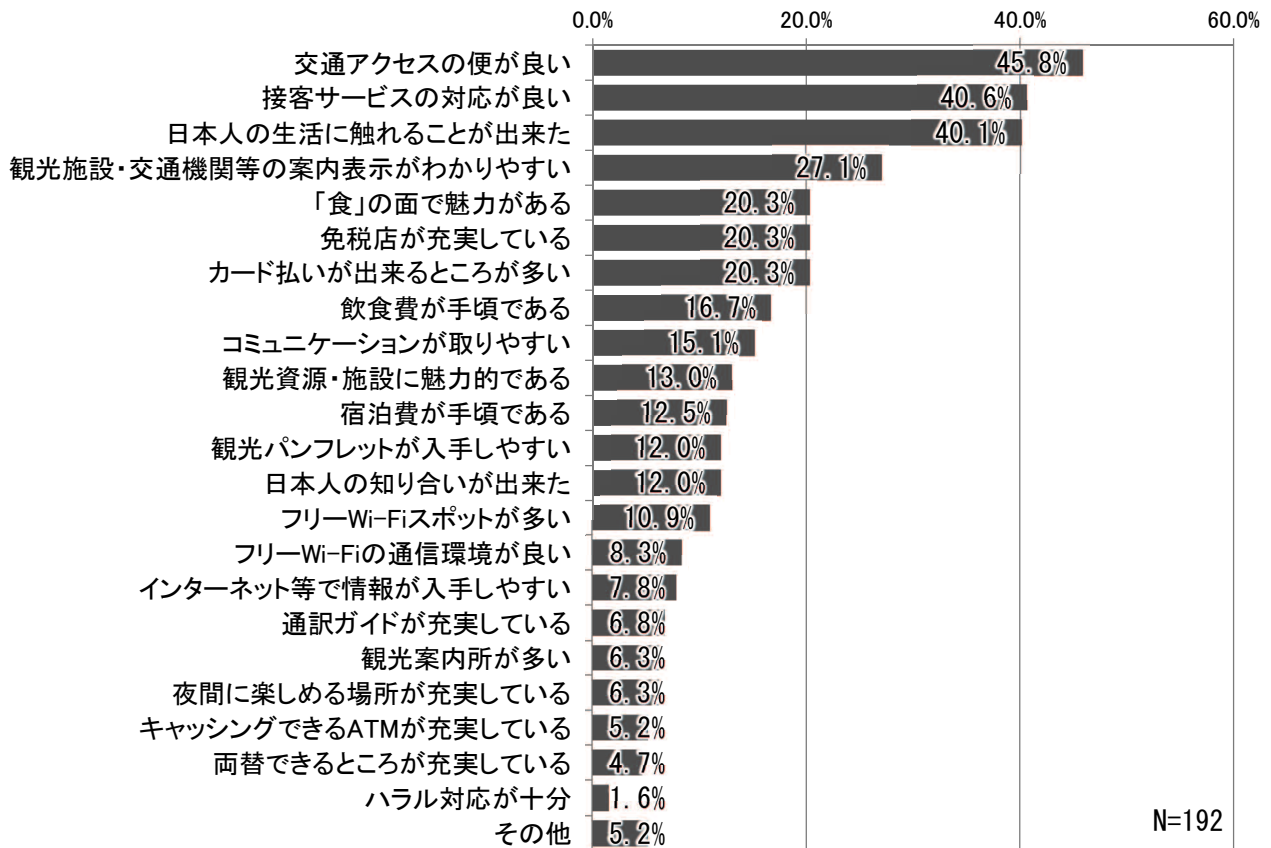


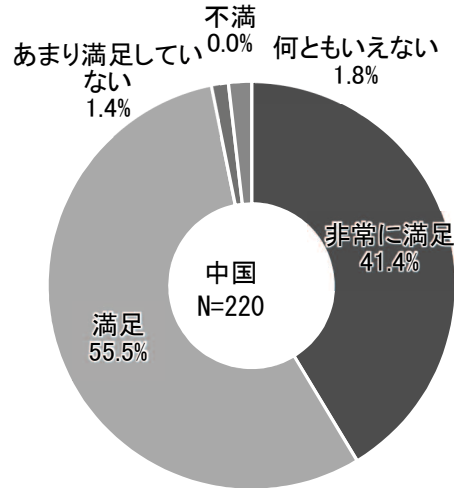
図 愛知県観光で満足した内容（中国国籍）



問 21 今回、愛知での観光の満足度はどのぐらいですか。

中国国籍で最も多いのは「満足」で55.5%、次いで「非常に満足」41.4%、「何ともいえない」1.8%となっています。

図 愛知県観光の満足度（中国国籍）



問 22 愛知県にまた来たいと思いますか。

中国国籍で最も多いのは「また来たい」で92.2%、次いで「なんともいえない」6.5%、「そうは思わない」1.4%となっています。

図 愛知県への再来訪意向（中国国籍）

