

(8) 東南アジア国籍

問2 あなたの性別、年齢を教えてください。

【性別】

東南アジア国籍では「男性」が55.0%、「女性」が45.0%となっています。

【年齢】

東南アジア国籍で最も多いのは「30歳代」で34.9%、次いで「20歳代」27.5%、「40歳代」23.9%となっています。

図 性別（東南アジア国籍）

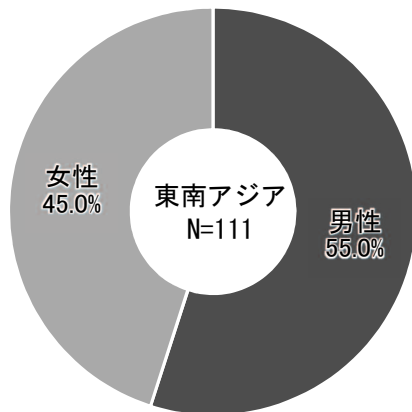
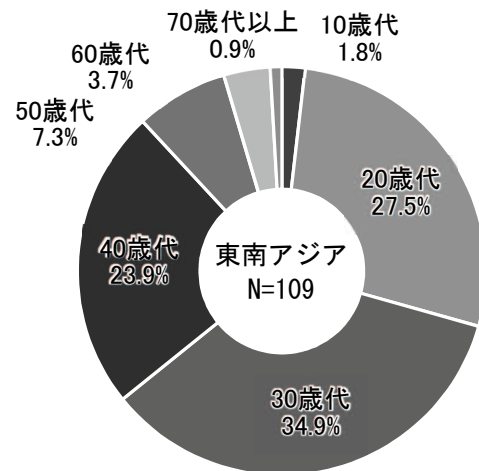


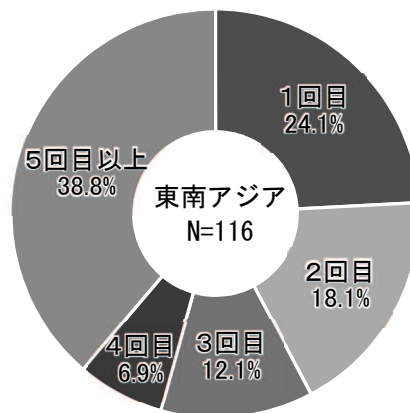
図 年齢（東南アジア国籍）



問3 あなたが日本に来たのは今回で何回目ですか。

東南アジア国籍で最も多いのは「5回目以上」で38.8%、次いで「1回目」24.1%、「2回目」18.1%となっています。

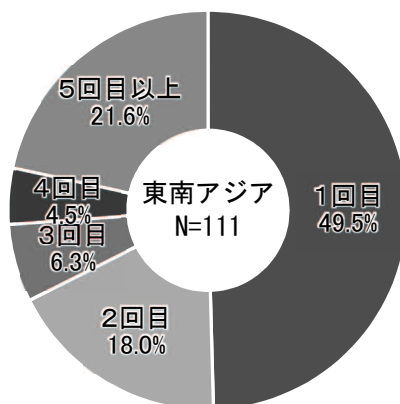
図 来日回数（東南アジア国籍）



問4 あなたが愛知県に来たのは今回で何回目ですか。

東南アジア国籍で最も多いのは「1回目」で49.5%、次いで「5回目以上」21.6%、「2回目」18.0%となっています。

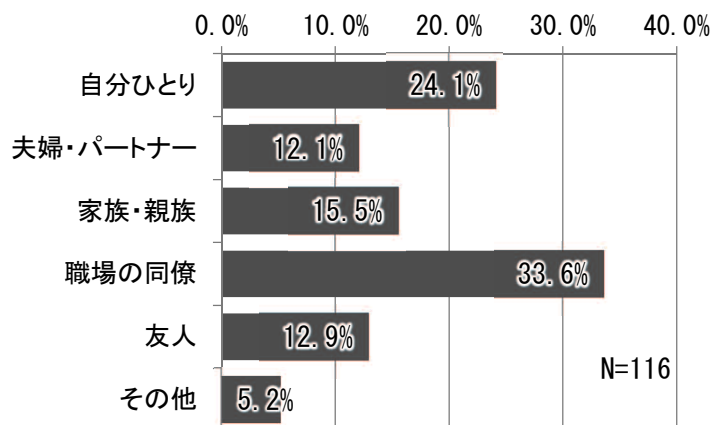
図 愛知県への来訪回数（東南アジア国籍）



問5 今回の同行者の種類を選んでください。【複数回答】

東南アジア国籍で最も多いのは「職場の同僚」で33.6%、次いで「自分ひとり」24.1%、「家族・親族」15.5%となっています。

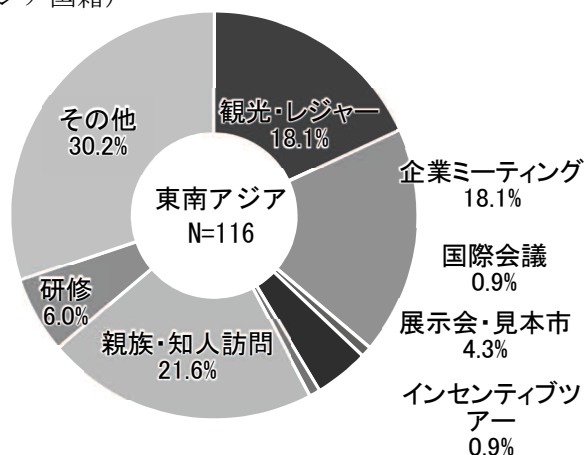
図 同行者（東南アジア国籍）



問6 今回の日本訪問の主な目的は何ですか。

東南アジア国籍で最も多いのは「親族・知人訪問」で21.6%、次いで「観光・レジャー」18.1%、「企業ミーティング」18.1%となっています。

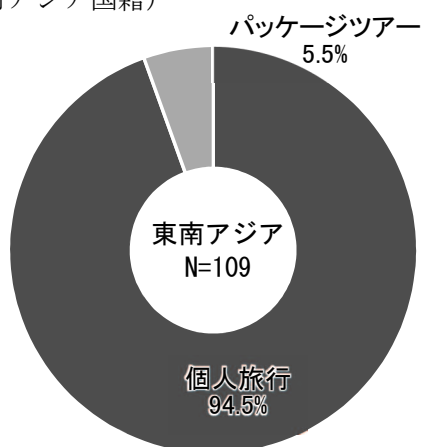
図 来日目的（東南アジア国籍）



問7 今回の旅行の形態を教えてください。

東南アジア国籍では「個人旅行」が94.5%、「パッケージツアー」が5.5%となっています。

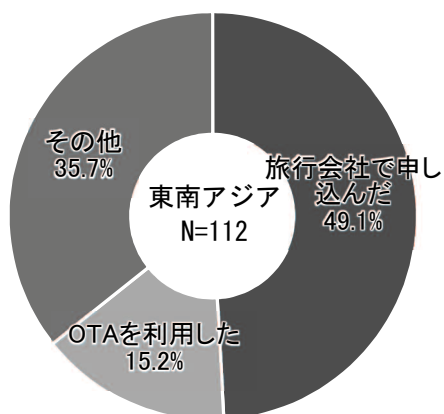
図 旅行の形態（東南アジア国籍）



問8 今回の旅行（航空券・宿泊等）はどこで申し込みましたか？

東南アジア国籍では「旅行会社で申し込んだ」が49.1%、「OTAを利用した」が15.2%となっています。

図 申し込み方法（東南アジア国籍）

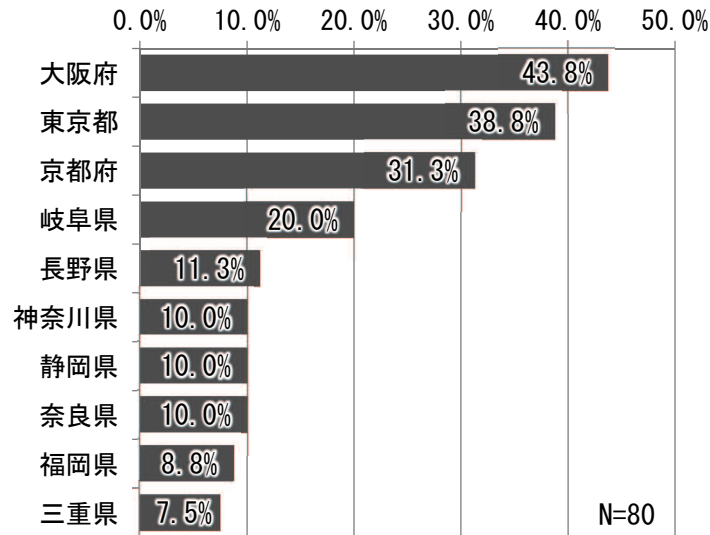


問9 あなたの今回のご旅行ルートをお教えてください。

a 愛知県に来る前に、日本であなたが訪れた場所はどこですか？

東南アジア国籍で最も多いのは「大阪府」で43.8%、次いで「東京都」38.8%、「京都府」31.3%となっています。

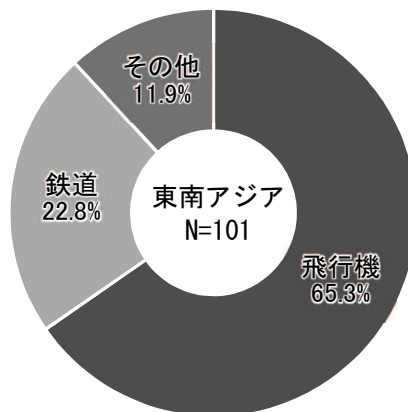
図 国内訪問地（東南アジア国籍）



b 愛知県への交通手段は何ですか？

東南アジア国籍では「飛行機」が65.3%、「鉄道」が22.8%となっています。

図 国内訪問地（東南アジア国籍）

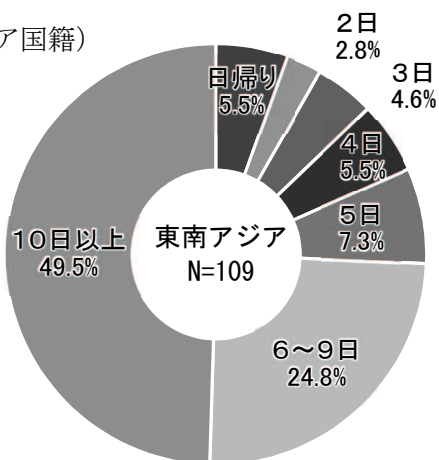


問 10 今回のご旅行で、日本での滞在日数は全部で何日ですか。

a 日本での滞在日数

東南アジア国籍で最も多いのは「10日以上」で49.5%、次いで「6～9日」24.8%、「5日」7.3%となっています。

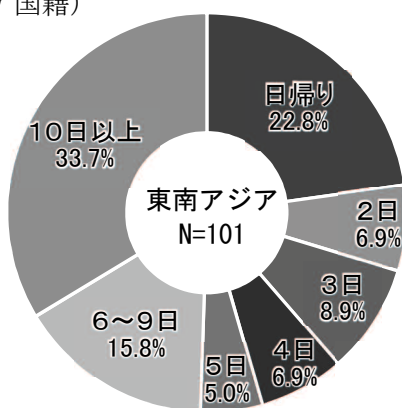
図 国内滞在日数（東南アジア国籍）



b 愛知での滞在日数

東南アジア国籍で最も多いのは「10日以上」で33.7%、次いで「日帰り」22.8%、「6～9日」15.8%となっています。

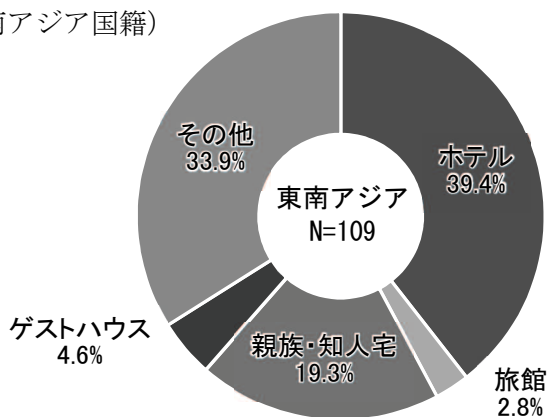
図 県内滞在日数（東南アジア国籍）



問 11 愛知県内で利用された主な宿泊施設はどのようなものですか。

東南アジア国籍で最も多いのは「ホテル」で39.4%、次いで「親族・知人宅」19.3%、「ゲストハウス」4.6%となっています。

図 宿泊施設（東南アジア国籍）



問 12 今回の日本旅行のうち、愛知県で使った費用（飛行機代を除く、これから使う予定も含めて）を教えてください。

【旅行費用】

東南アジア国籍で最も多いのは、「1万円以上3万円未満」と「10万円以上」で21.8%、次いで「1万円未満」15.8%となっています。

【土産代】

東南アジア国籍で最も多いのは「1万円未満」で37.8%、次いで「1万円以上3万円未満」32.7%、「3万円以上5万円未満」13.3%となっています。

【飲食代】

東南アジア国籍で最も多いのは「1万円以上3万円未満」で30.3%、次いで「5000円未満」29.3%、「5000円以上1万円未満」27.3%となっています。

【宿泊代】

東南アジア国籍で最も多いのは「5000円未満」で40.0%、次いで「5000円以上1万円未満」38.8%、「1万円以上」21.2%となっています。

図 旅行費用（東南アジア国籍）

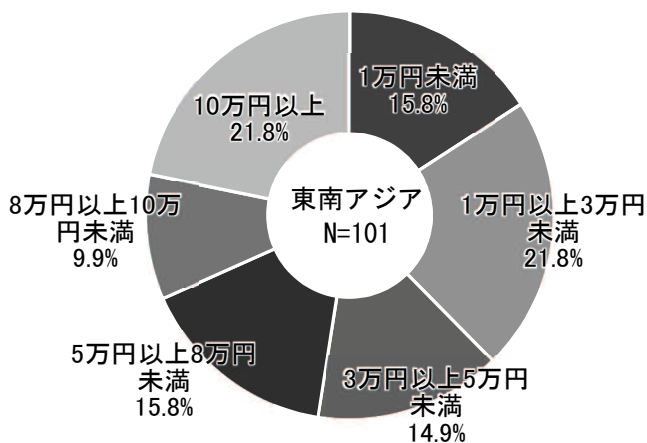


図 土産代（東南アジア国籍）

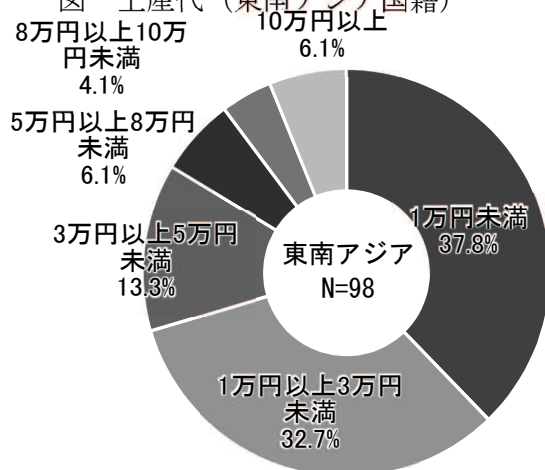


図 飲食代（東南アジア国籍）

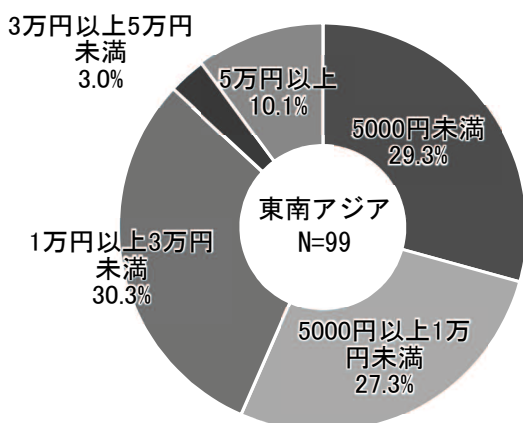
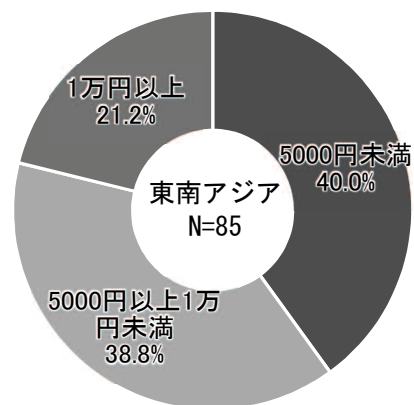



図 宿泊代（1泊あたり平均）（東南アジア国籍）



問 13 今回の旅行で訪れた愛知県の観光地はどこですか。【複数回答】

東南アジア国籍で最も多いのは「名古屋城」で55.8%、次いで「名古屋都心（名古屋駅、栄、大須等）」47.4%、「名古屋港水族館」17.9%となっています。

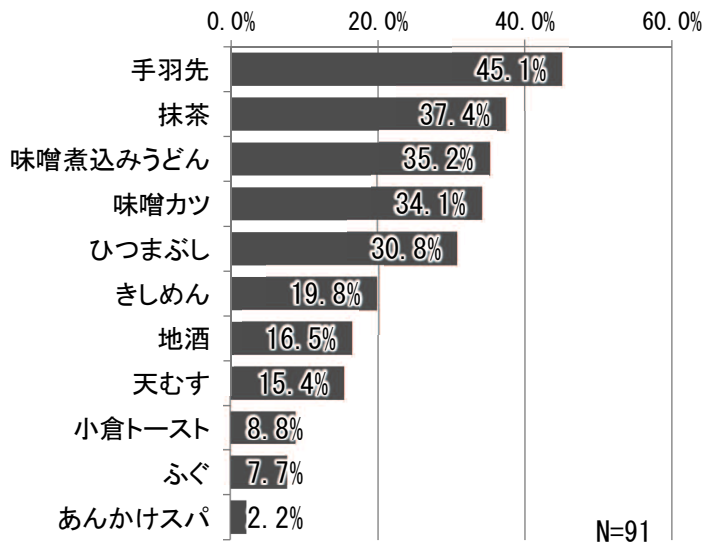
図 訪れた県内の観光地（東南アジア国籍）



問 14 愛知県では何を食べ（飲み）ましたか。【複数回答】

東南アジア国籍で最も多いのは「手羽先」で45.1%、次いで「抹茶」37.4%、「味噌煮込みうどん」35.2%となっています。

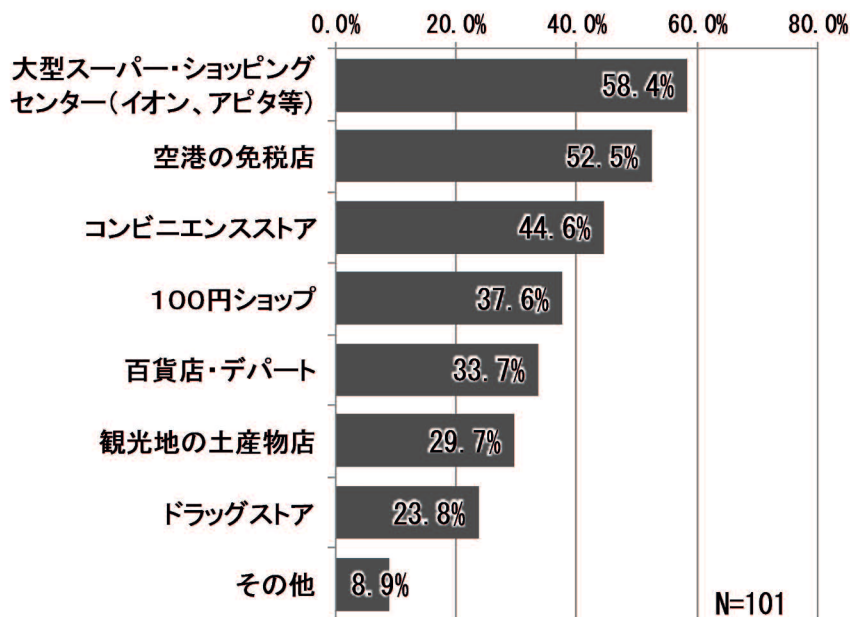
図 県内で飲食したもの（東南アジア国籍）



問 15 愛知県ではどこで買い物をしましたか。【複数回答】

東南アジア国籍で最も多いのは「大型スーパー・ショッピングセンター（イオン、アピタ等）」で58.4%、次いで「空港の免税店」52.5%、「コンビニエンスストア」44.6%となっています。

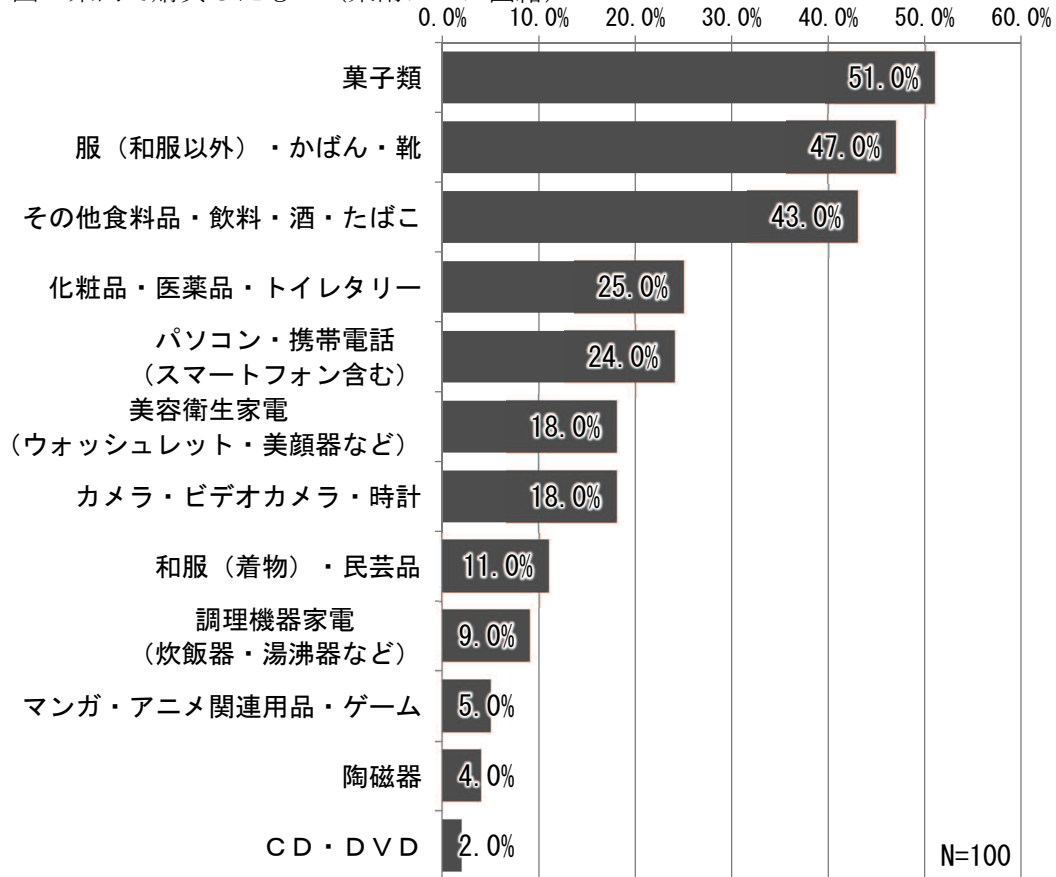
図 県内で買い物した場所（東南アジア国籍）



問 16 愛知県では何を買いましたか。【複数回答】

東南アジア国籍で最も多いのは「菓子類」で51.0%、次いで「服（和服以外）・かばん・靴」47.0%、「その他食料品・飲料・酒・たばこ」43.0%となっています。

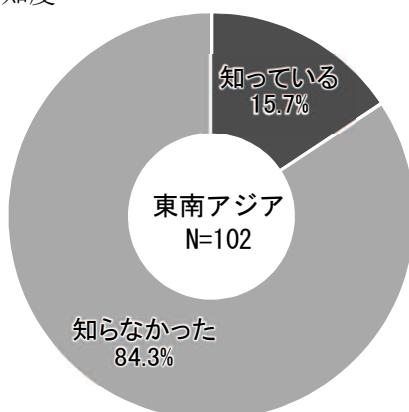
図 県内で購買したもの（東南アジア国籍）



問 17 愛知県の観光 Web ページ「Aichi Now」を知っていますか？

東南アジア国籍では「知らなかった」が 84.3%、「知っている」が 15.7%となっています。

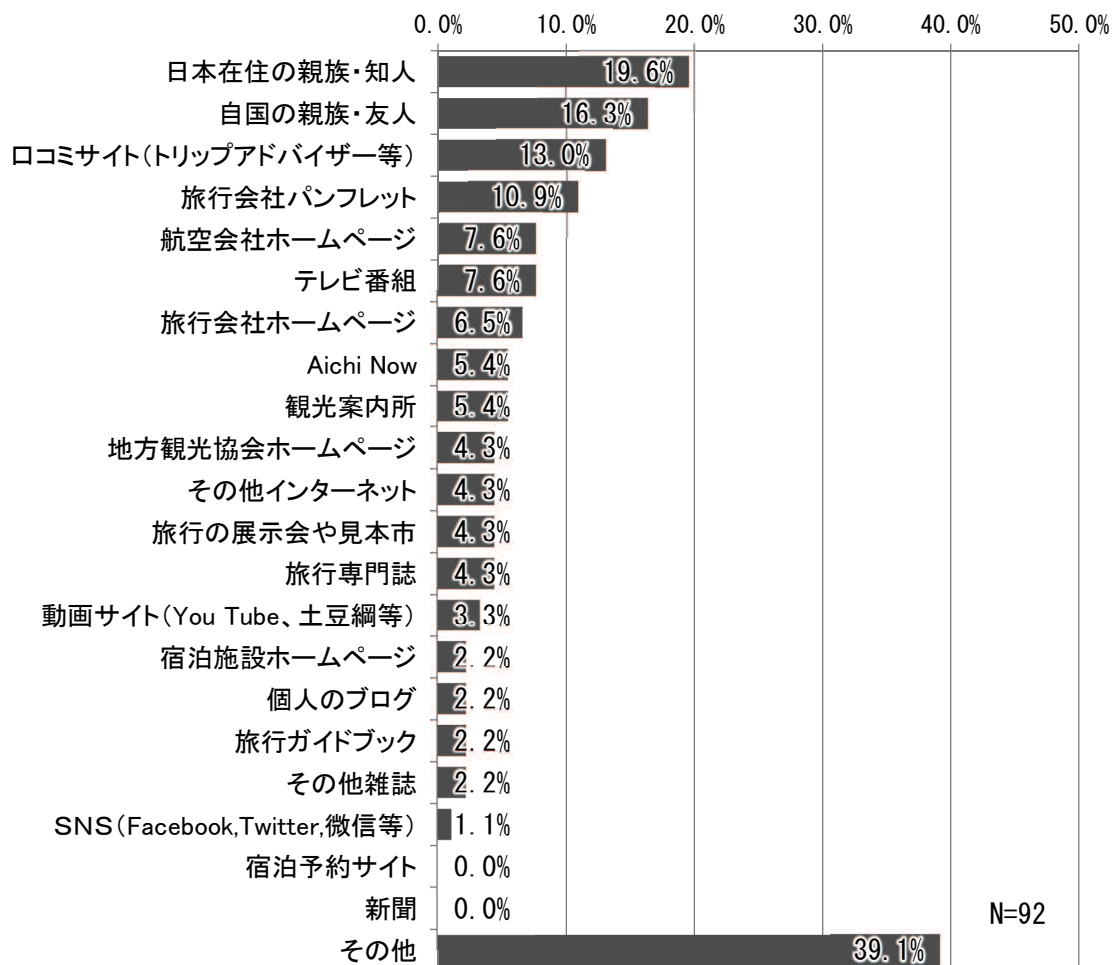
図 Aichi Now の認知度



問 18 愛知県への旅行のきっかけは何ですか。

東南アジア国籍で最も多いのは「日本在住の親族・知人」で 19.6%、次いで「自国の親族・友人」16.3%、「口コミサイト（トリップアドバイザー等）」13.0%となっています。

図 愛知県への旅行のきっかけ（東南アジア国籍）



問 19 今回の愛知県を観光して不満に感じた点は何ですか。【複数回答】

愛知県の観光に対して、東南アジア国籍は「不満がある」が 62.8%、「不満はない」が 37.2% となっています。

不満を感じた内容をみると、東南アジア国籍で最も多いのは東南アジアで最も多いのは「コミュニケーションが取りづらい」で 38.9%、次いで「フリーWi-Fi スポットが少ない」25.9%、「フリーWi-Fi の通信環境が悪い」14.8%となっています。

図 愛知県観光での不満の有無（東南アジア国籍）

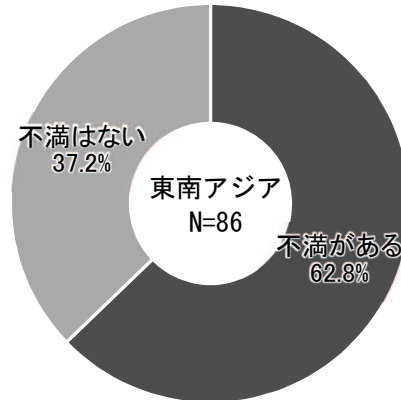
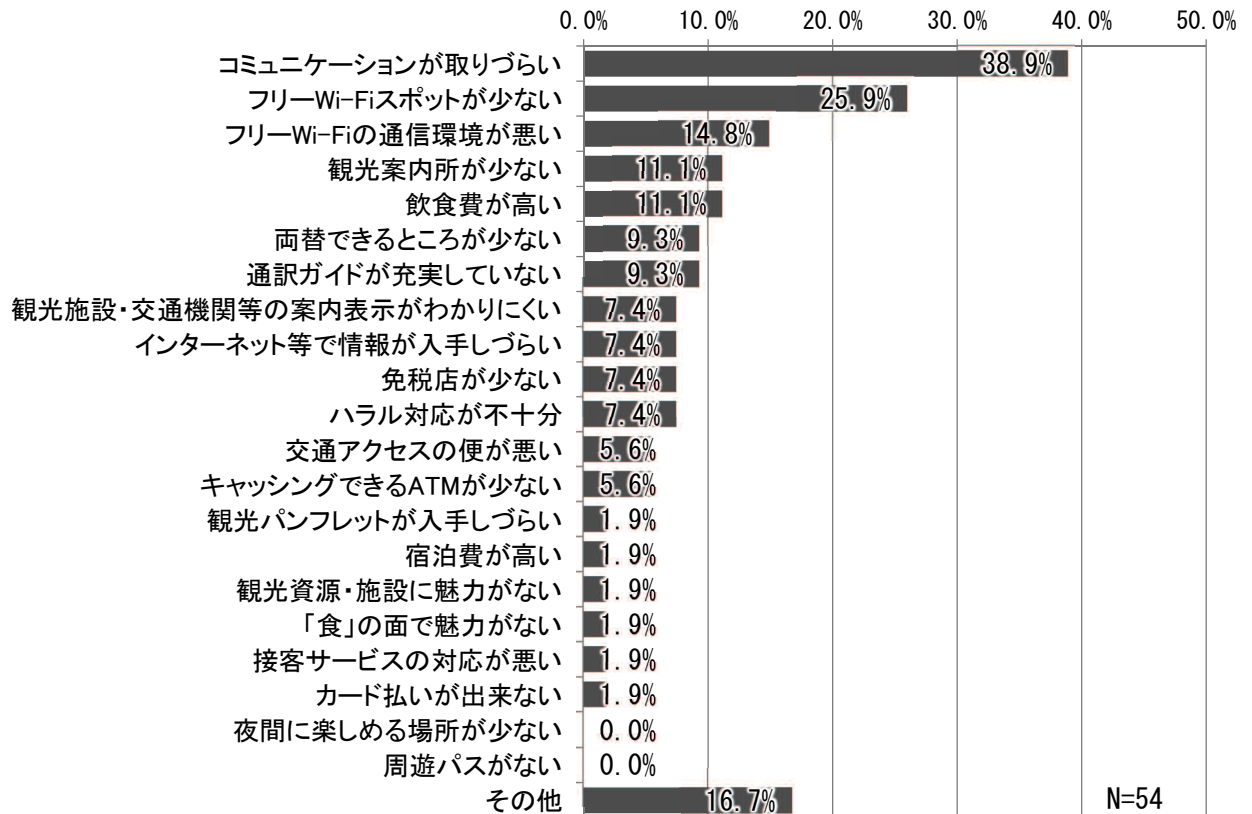


図 愛知県観光での不満内容（東南アジア国籍）



問 20 今回の愛知県を観光して満足した点は何ですか。【複数回答】

愛知県の観光に対して、東南アジア国籍は「満足した点がある」が93.8%、「満足した点はない」が6.3%となっています。

満足した点の内容をみると、東南アジア国籍で最も多いのは「東南アジアで最も多いのは「交通アクセスの便が良い」で53.3%、次いで「観光施設・交通機関等の案内表示がわかりやすい」43.3%、「食」の面で魅力がある」41.1%となっています。

図 愛知県観光で満足した点の有無（東南アジア国籍）

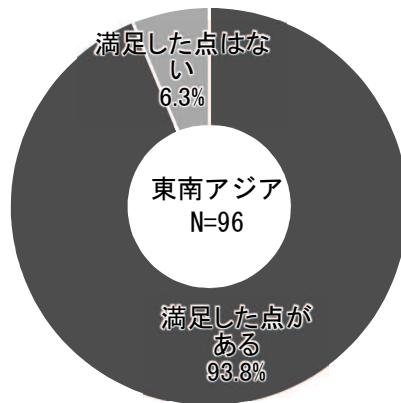
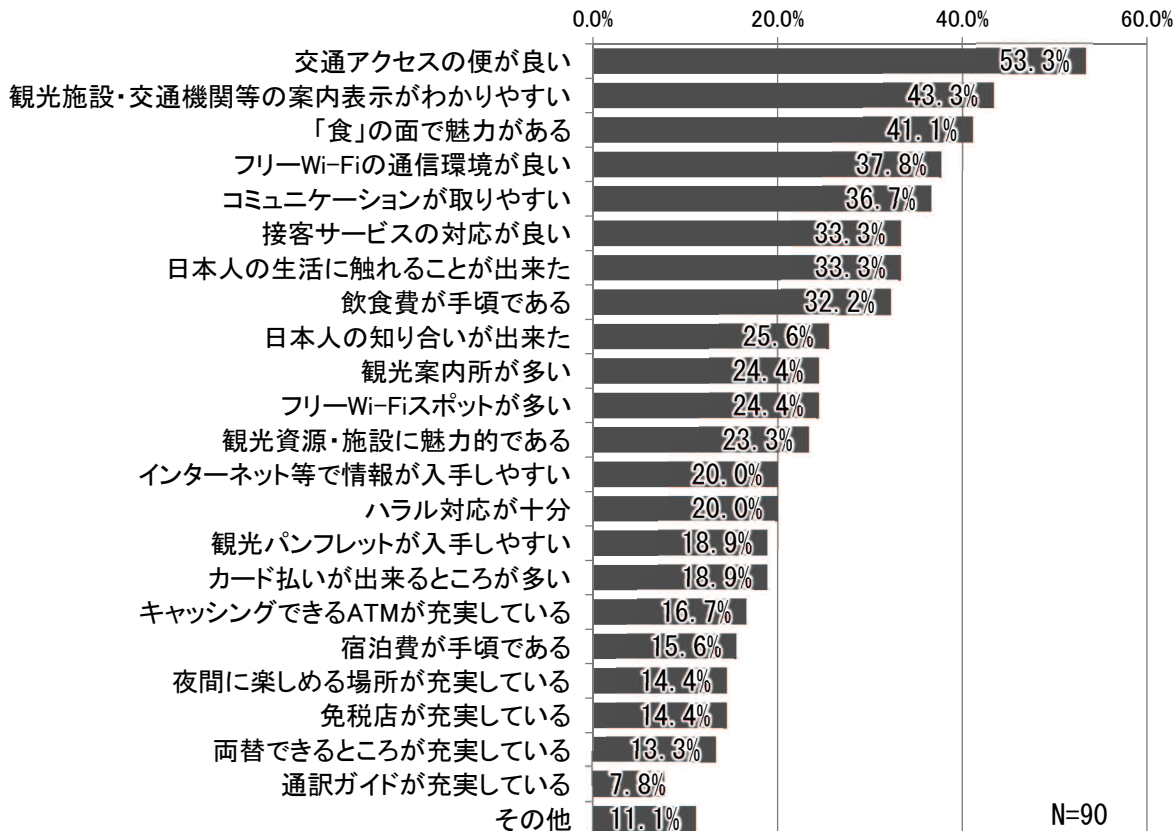


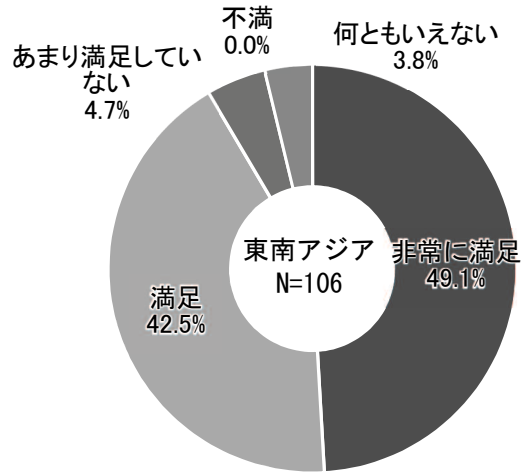
図 愛知県観光で満足した内容（東南アジア国籍）



問 21 今回、愛知での観光の満足度はどのぐらいですか。

東南アジア国籍で最も多いのは「非常に満足」で49.1%、次いで「満足」42.5%、「あまり満足していない」4.7%となっています。

図 愛知県観光の満足度（東南アジア国籍）



問 22 愛知県にまた来たいと思いますか。

東南アジア国籍で最も多いのは「また来たい」で91.4%、次いで「なんともいえない」4.8%、「そうは思わない」3.8%となっています。

図 愛知県への再来訪意向（東南アジア国籍）

