

### 3. 居住地別調査結果

#### (1) 中国居住者

問2 あなたの性別、年齢を教えてください。

##### 【性別】

中国居住者では「女性」が51.8%、「男性」が48.2%となっています。

##### 【年齢】

中国居住者で最も多いのは「10歳代」で28.9%、次いで「20歳代」27.5%、「30歳代」19.6%となっています。

図 性別（中国居住者）

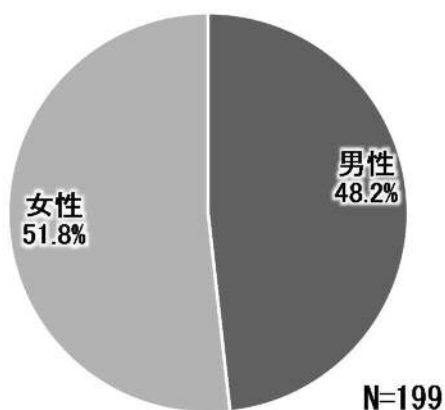
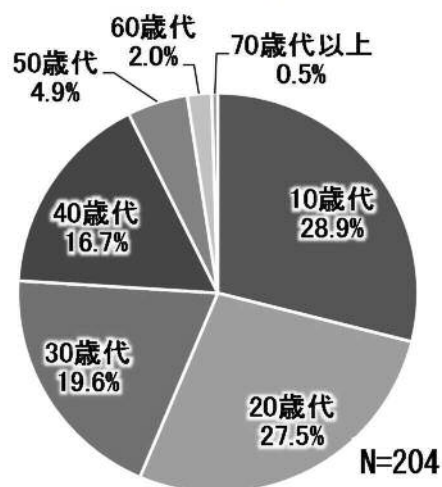


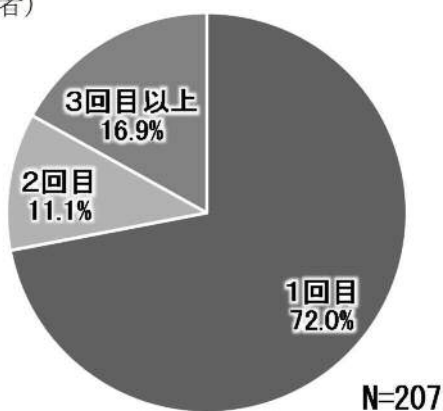
図 年齢（中国居住者）



問3 あなたが日本に来たのは今回で何回目ですか。

中国居住者で最も多いのは「1回目」で72.0%、次いで「3回目以上」16.9%、「2回目」11.1%となっています。

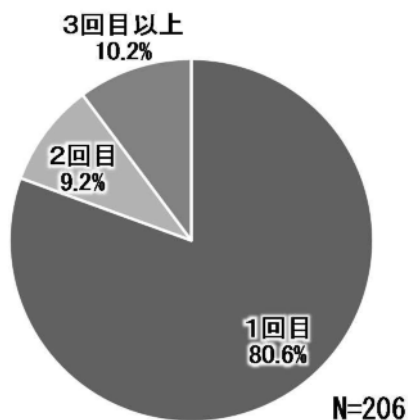
図 来日回数（中国居住者）



**問4 あなたが愛知県に来たのは今回で何回目ですか。**

中国居住者で最も多いのは「1回目」で80.6%、次いで「3回目以上」10.2%、「2回目」9.2%となっています。

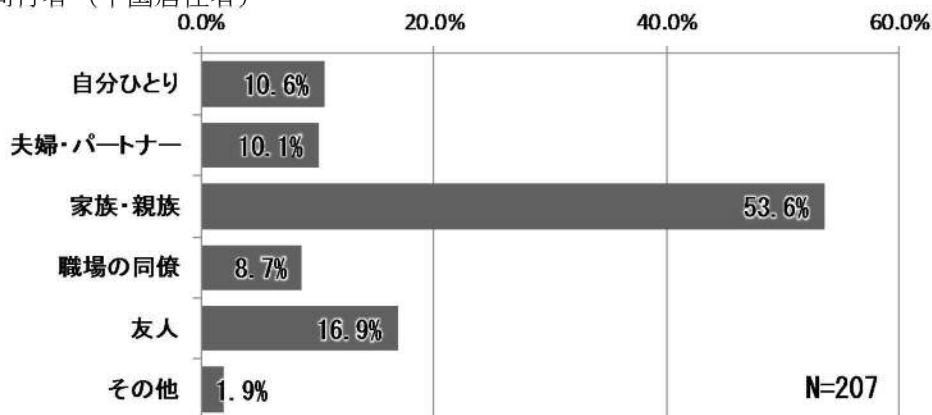
図 愛知県への来訪回数（中国居住者）



**問5 今回の同行者の種類を選んでください。【複数回答】**

中国居住者で最も多いのは「家族・親族」で53.6%、次いで「友人」16.9%、「自分ひとり」10.6%となっています。

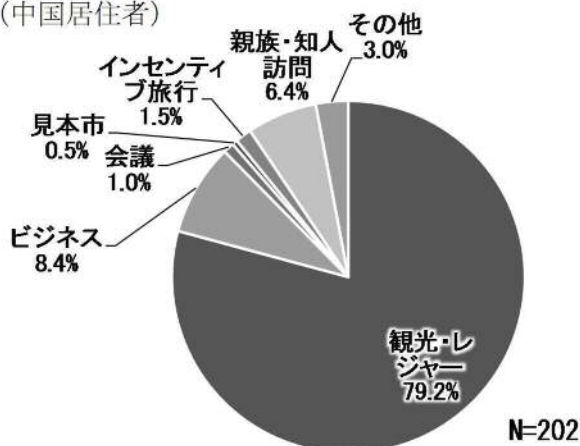
図 同行者（中国居住者）



**問6 今回の日本訪問の主な目的は何ですか。**

中国居住者で最も多いのは「観光・レジャー」で79.2%、次いで「ビジネス」8.4%、「親族・知人訪問」6.4%となっています。

図 来日目的（中国居住者）

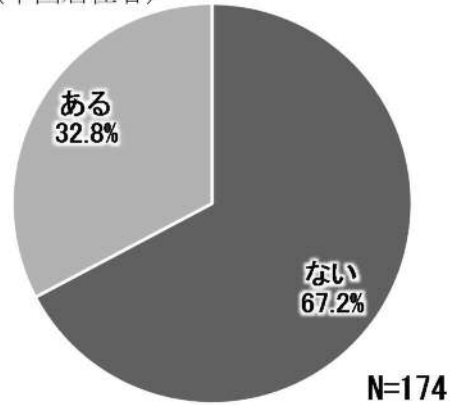


**問7 あなたの今回のご旅行ルートをお教えてください。**

**① 入国前に訪問した国**

中国居住者では「ない」が67.2%、「ある」が32.8%となっています。

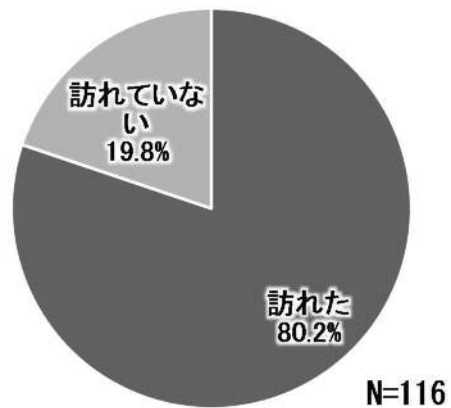
図 入国前に訪問した国（中国居住者）



**② 愛知県の訪問率**

中国居住者では「訪れた」が80.2%、「訪れていない」が19.8%となっています。

図 愛知県の訪問率（中国居住者）



### ③ 国内で訪問した都道府県

愛知県以外で訪問した都道府県で、中国居住者居住者で最も多いのは「東京都」で 56.9%、次いで「大阪府」43.1%、「京都府」21.6%となっています。

図 国内で訪問した都道府県（上位 10 都道府県）（中国居住者）

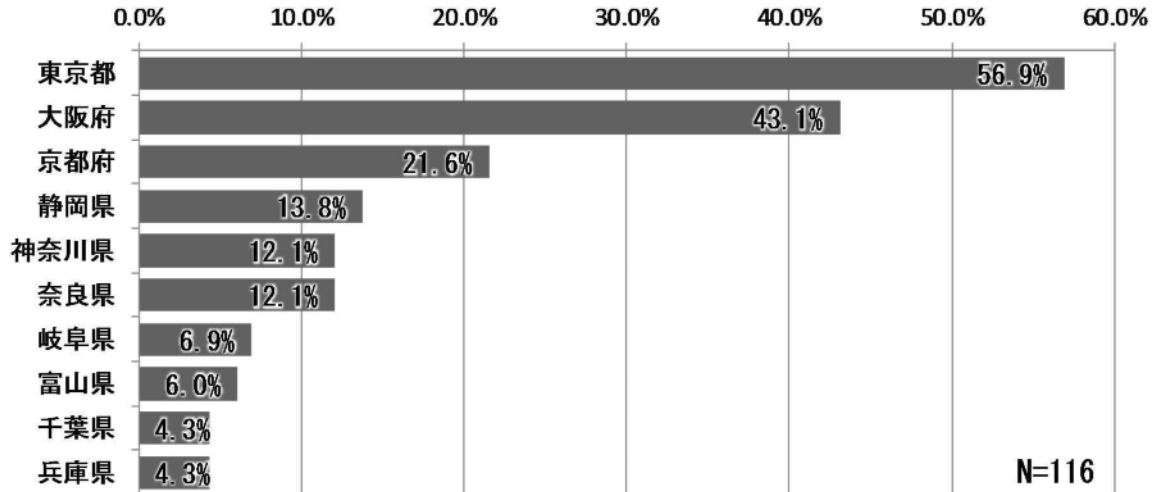


表 国内で訪問した都道府県（中国居住者）

都道府県	割合	都道府県	割合	都道府県	割合	都道府県	割合
北海道	2.6%	東京都	56.9%	京都府	21.6%	香川県	0.0%
青森県	0.0%	神奈川県	12.1%	大阪府	43.1%	愛媛県	0.0%
岩手県	0.0%	新潟県	0.9%	兵庫県	4.3%	高知県	0.0%
宮城県	0.0%	富山県	6.0%	奈良県	12.1%	福岡県	0.9%
秋田県	0.0%	石川県	0.9%	和歌山県	3.4%	佐賀県	0.0%
山形県	0.0%	福井県	0.0%	鳥取県	0.0%	長崎県	0.0%
福島県	0.0%	山梨県	0.9%	島根県	0.0%	熊本県	0.0%
茨城県	0.0%	長野県	0.9%	岡山県	0.0%	大分県	0.9%
栃木県	0.9%	岐阜県	6.9%	広島県	0.0%	宮崎県	0.0%
群馬県	0.0%	静岡県	13.8%	山口県	0.0%	鹿児島県	0.0%
埼玉県	0.0%	三重県	2.6%	徳島県	0.0%	沖縄県	2.6%
千葉県	4.3%	滋賀県	0.9%				

N=116

### ④ 平均滞在日数

平均滞在日数をみると、中国居住者は平均 3.9 日/人となっています。そのうち 1.3 日/人（33.6%）は、愛知県内の滞在となっています。

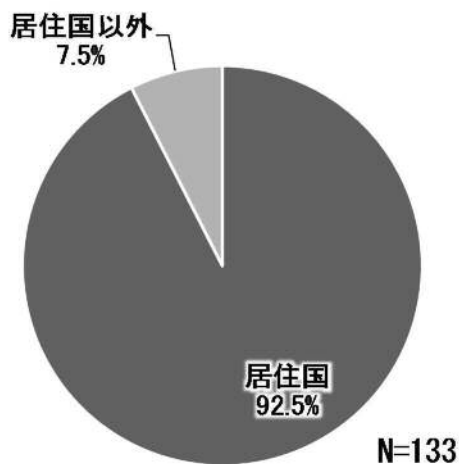
表 平均滞在日数（中国居住者）

	国内合計	愛知県	その他 都道府県
中国在住者	3.9日/人	1.3日/人	2.6日/人
	100.0%	33.6%	66.4%

⑤ 日本を出て最初に行く国

中国居住者では「居住国」が92.5%、「居住国以外」が7.5%となっています。

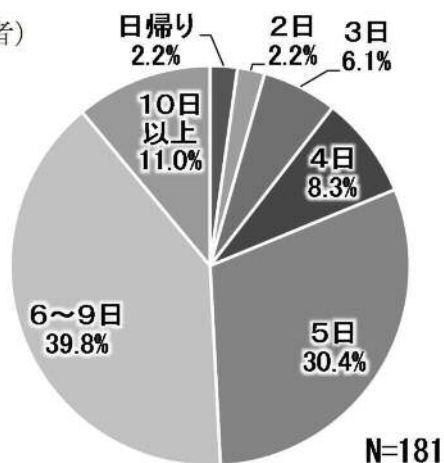
図 日本を出て最初に行く国（中国居住者）



問8 今回のご旅行で、日本での滞在日数は全部で何日ですか。

中国居住者で最も多いのは「6～9日」で39.8%、次いで「5日」30.4%、「10日以上」11.0%となっています。

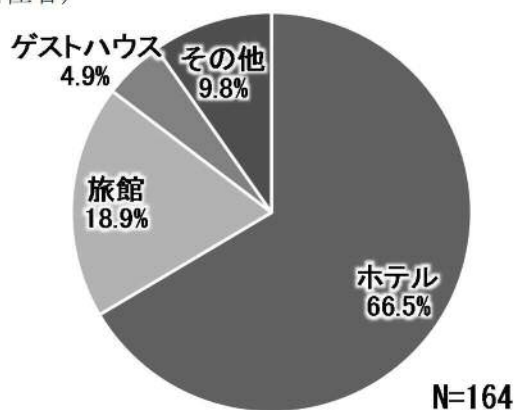
図 滞在日数（中国居住者）



問9 愛知県内で利用された主な宿泊施設はどのようなものですか。

中国居住者で最も多いのは「ホテル」で66.5%、次いで「旅館」18.9%、「ゲストハウス」4.9%となっています。

図 宿泊施設（中国居住者）



問 10 今回の日本旅行のうち、愛知県で使った費用（飛行機代を除く、これから使う予定も含めて）を教えてください。

【旅行費用】

中国居住者で最も多いのは「10万円以上」で29.7%、次いで「1万円以上3万円未満」19.8%、「3万円以上5万円未満」15.7%となっています。

【土産代】

中国居住者で最も多いのは「1万円未満」で38.8%、次いで「1万円以上3万円未満」28.9%、「3万円以上5万円未満」10.5%となっています。

【飲食代】

中国居住者で最も多いのは「5,000円以上1万円未満」で29.5%、次いで「1万円以上3万円未満」23.7%、「5,000円未満」21.2%となっています。

【宿泊代】

中国居住者で最も多いのは「5,000円以上1万円未満」で28.5%、次いで「5,000円未満」24.1%、「1万円以上3万円未満」18.2%となっています。

図 旅行費用（中国居住者）

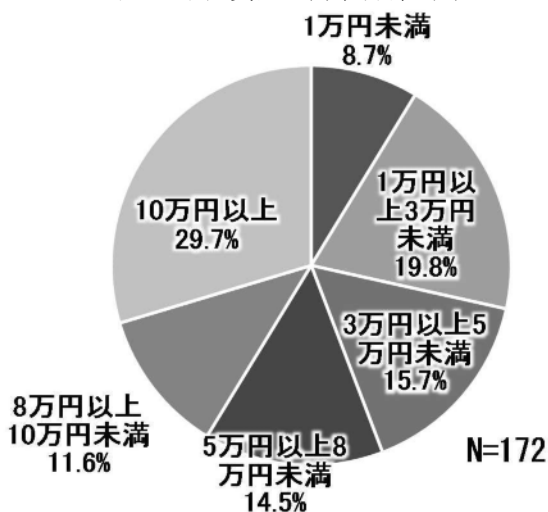


図 土産代（中国居住者）

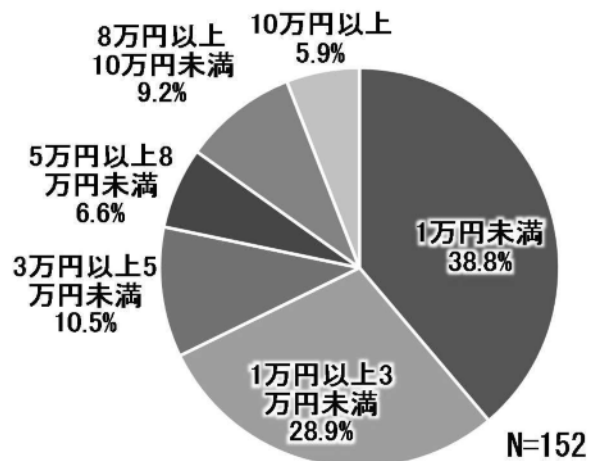


図 飲食代（中国居住者）

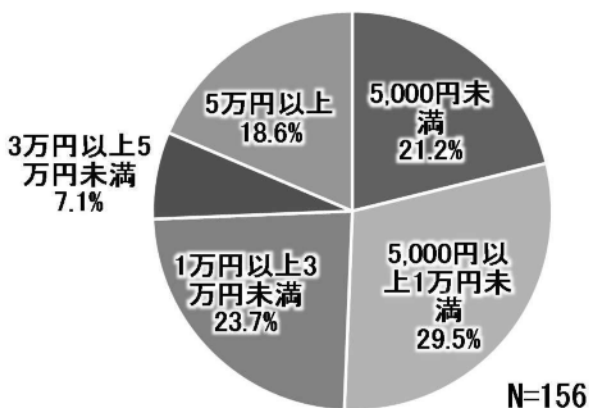
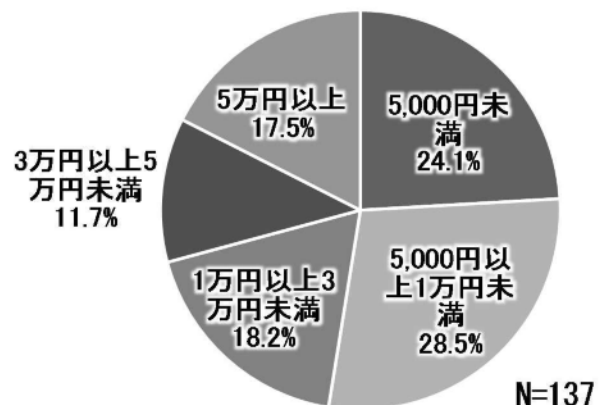


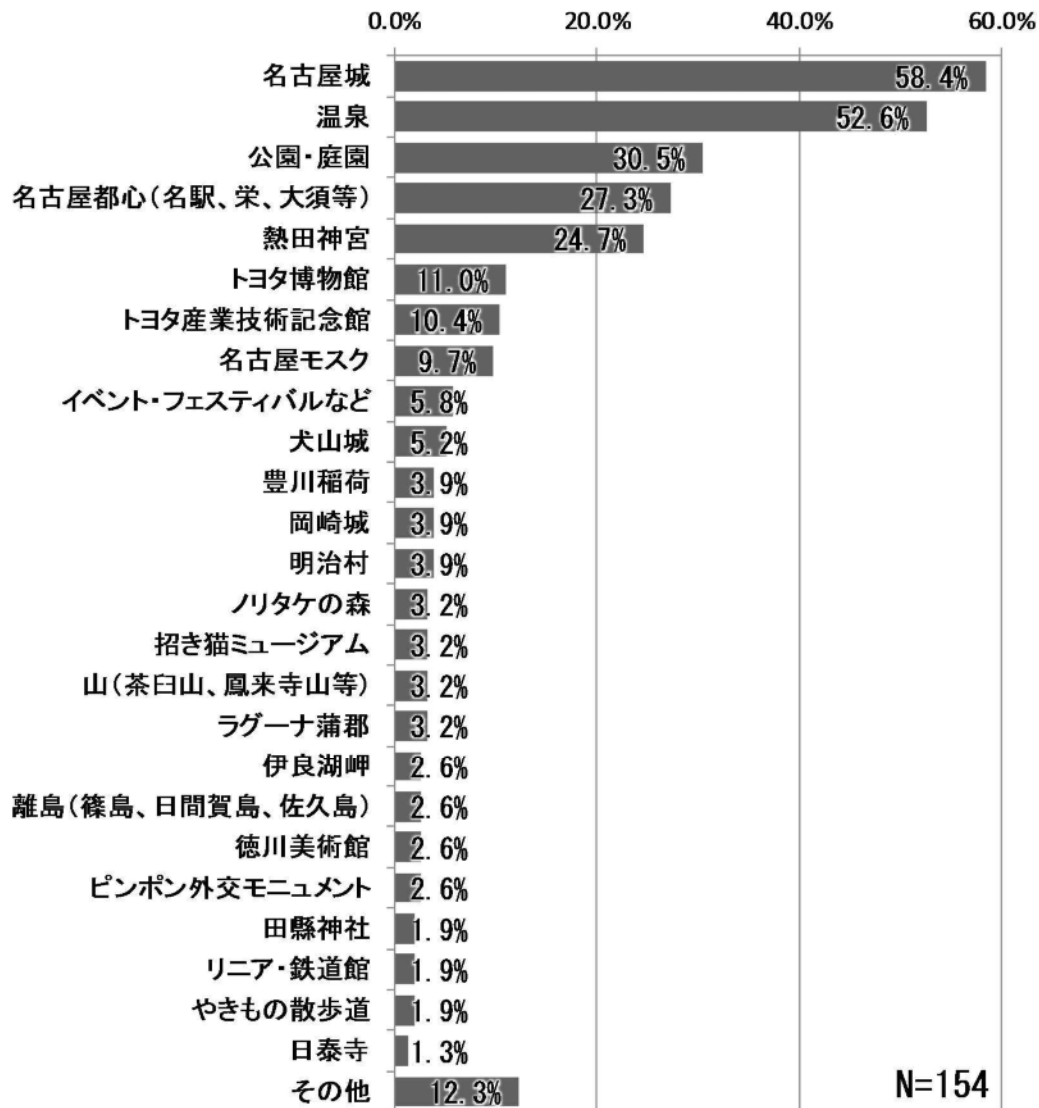
図 宿泊代(1泊あたり平均)（中国居住者）



問 11 今回の旅行で訪れた愛知県の観光地はどこですか。【複数回答】

中国居住者で最も多いのは「名古屋城」で58.4%、次いで「温泉」52.6%、「公園・庭園」30.5%となっています。

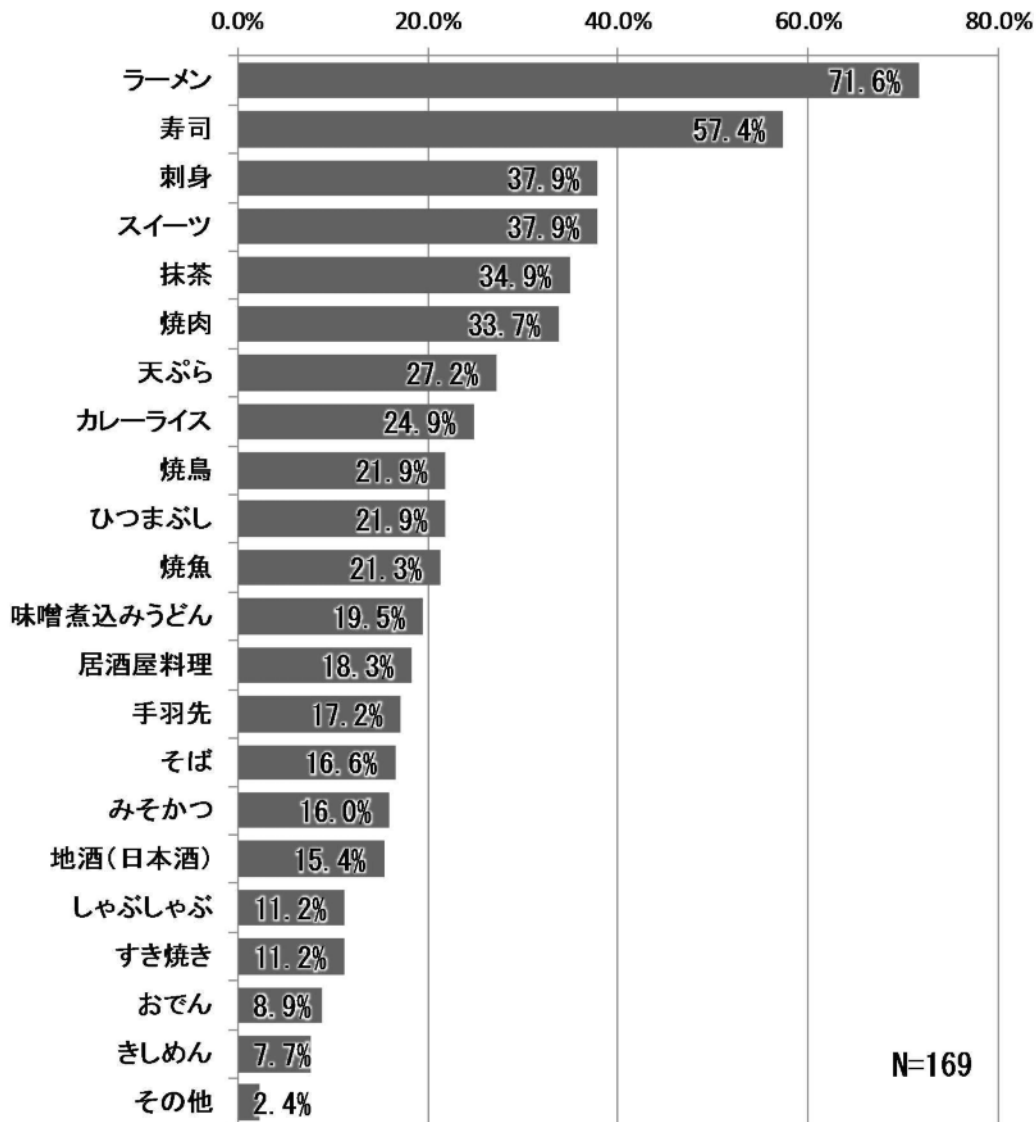
図 訪れた県内の観光地（中国居住者）



**問 12 愛知県では何を食べ（飲み）ましたか。【複数回答】**

中国居住者で最も多いのは「ラーメン」で71.6%、次いで「寿司」57.4%、「刺身」、「スイーツ」37.9%となっています。

図 県内で飲食したもの（中国居住者）

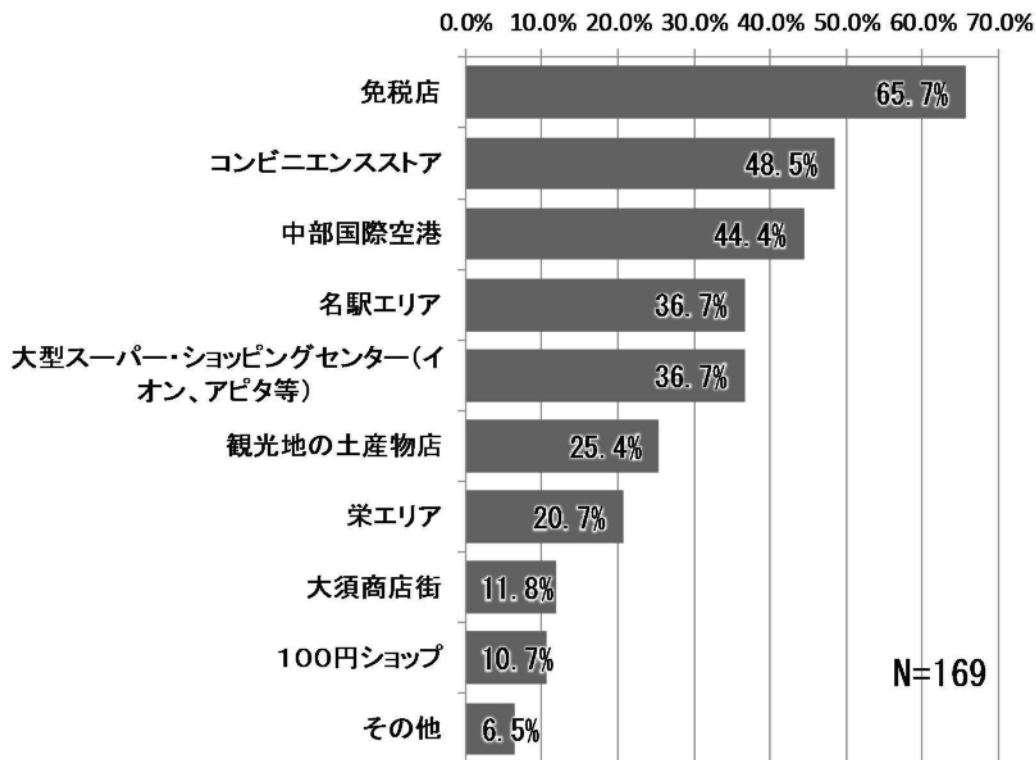




**問 13 愛知県ではどこで買い物をしましたか。【複数回答】**

中国居住者で最も多いのは「免税店」で65.7%、次いで「コンビニエンスストア」48.5%、「中部国際空港」44.4%となっています。

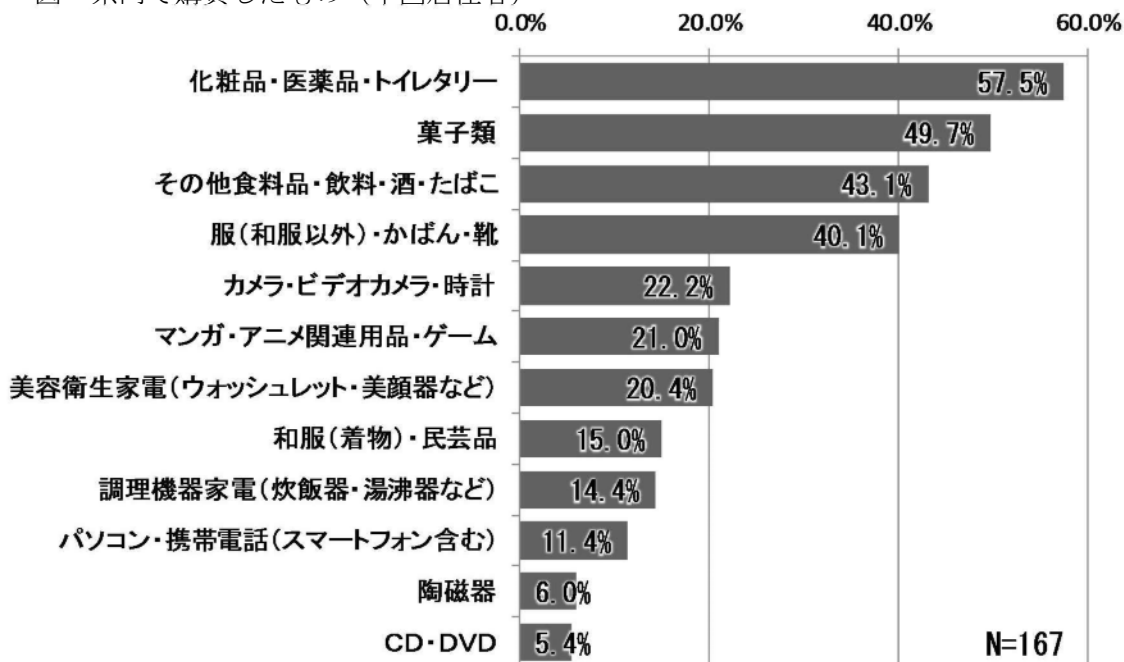
図 県内で買い物した場所（中国居住者）



**問 14 愛知県では何を買いましたか。【複数回答】**

中国居住者で最も多いのは「化粧品・医薬品・トイレタリー」で57.5%、次いで「菓子類」49.7%、「その他食料品・飲料・酒・たばこ」43.1%となっています。

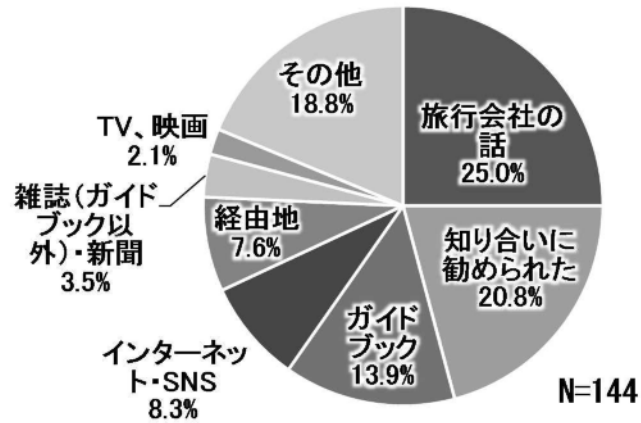
図 県内で購買したもの（中国居住者）



**問 15 愛知県への旅行のきっかけは何ですか。**

中国居住者で最も多いのは「旅行会社の話」で25.0%、次いで「知り合いに勧められた」20.8%、「ガイドブック」13.9%となっています。

図 愛知県への旅行のきっかけ（中国居住者）



**問 16 今回の愛知県を観光して不満に感じた点は何ですか。【複数回答】**

愛知県の観光に対して、中国居住者は「不満がある」が 71.4%、「不満はない」が 28.6% となっています。

不満を感じている内容をみると、最も多いのは「フリーWi-Fiの設備が充実していない」で 40.0%、次いで「コミュニケーションが取りづらい」32.2%、「通訳ガイドが充実していない」20.0%となっています。

図 愛知県観光での不満の有無（中国居住者）

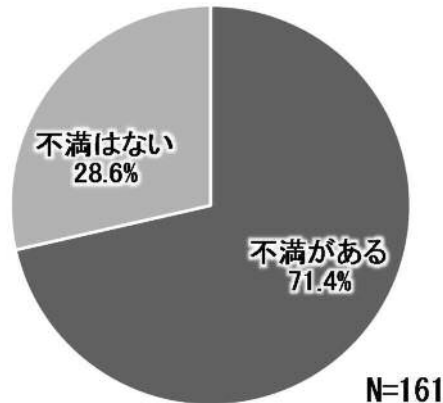
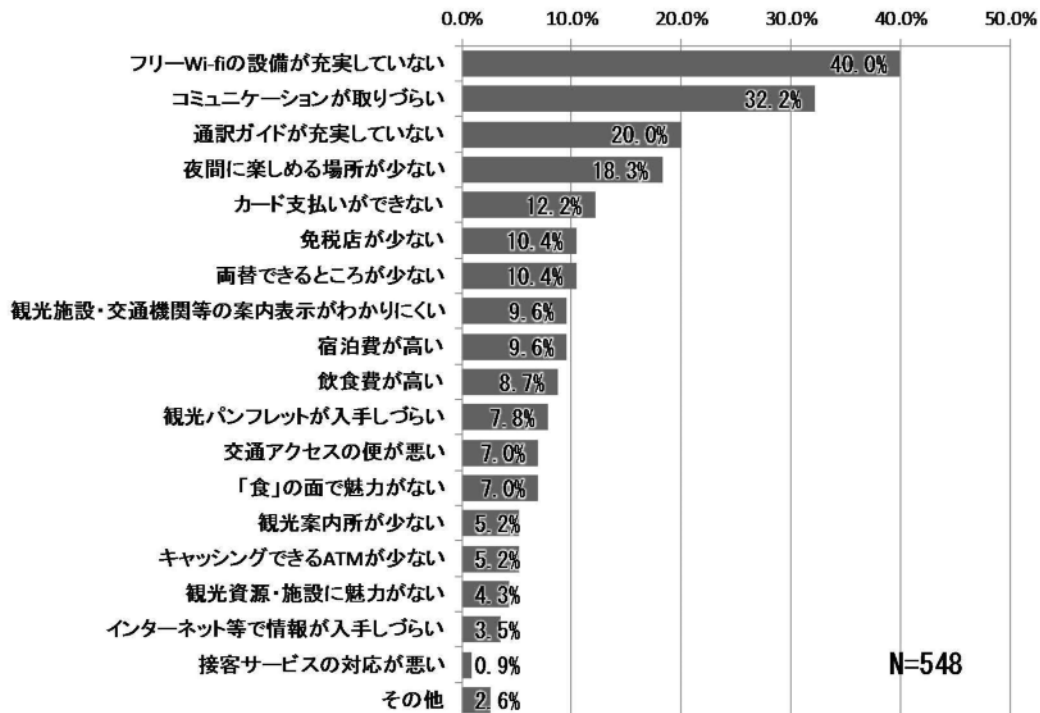


図 愛知県観光での不満内容（中国居住者）



**問 17 今回の愛知県を観光して満足した点は何ですか。【複数回答】**

愛知県の観光に対して、中国居住者は「満足した点がある」が98.1%、「満足した点はない」が1.9%となっています。

満足した内容をみると、最も多いのは「接客サービスの対応が良い」で54.2%、次いで「日本人の生活に触れることができた」39.2%、「交通アクセスの便が良い」34.6%となっています。

図 愛知県観光で満足した点の有無（中国居住者）

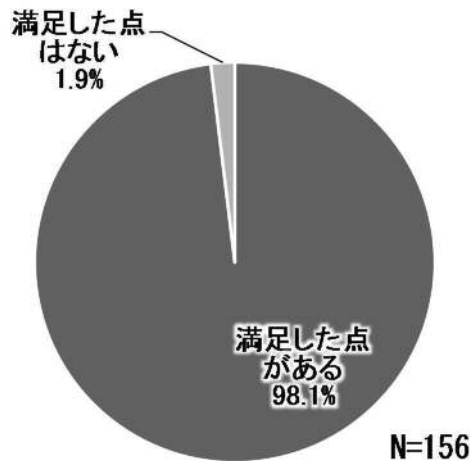
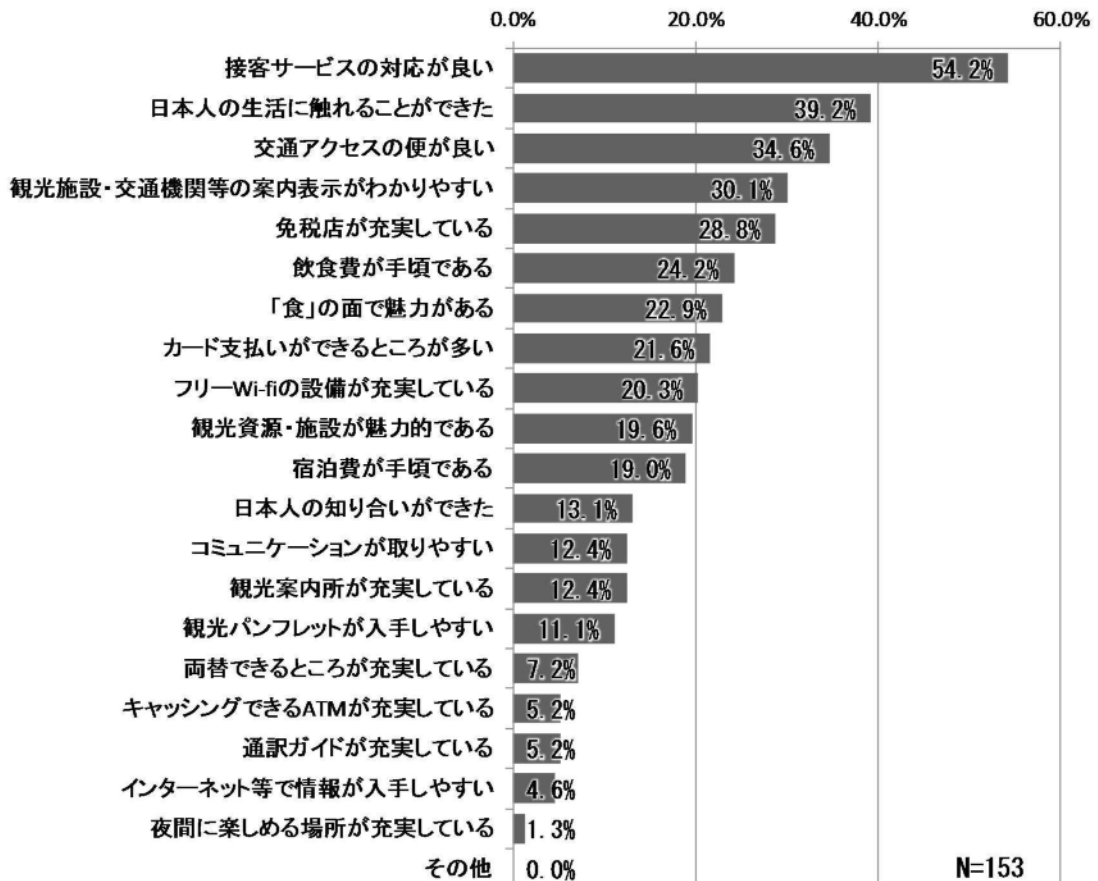


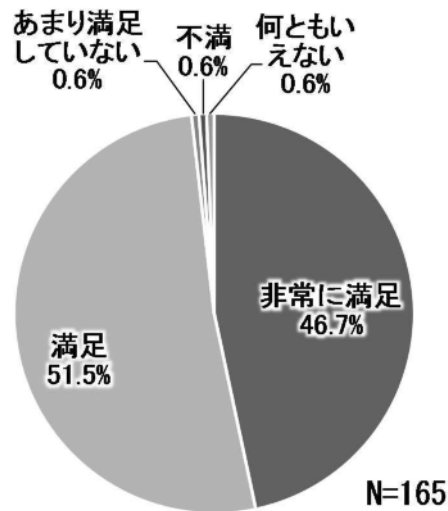
図 愛知県観光で満足した内容（中国居住者）



問 18 今回、愛知での観光の満足度はどのぐらいですか。

中国居住者で最も多いのは「満足」で51.5%、次いで「非常に満足」46.7%となっています。

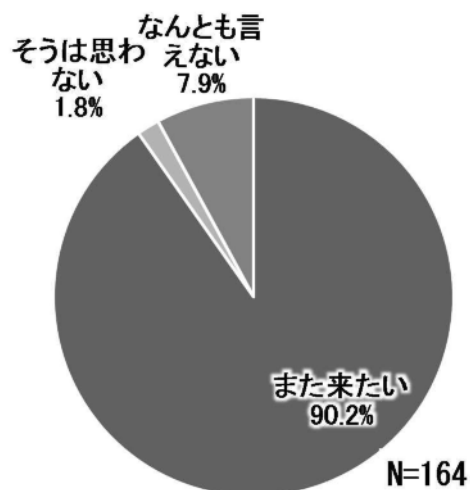
図 愛知県観光の満足度（中国居住者）



問 19 愛知県にまた来たいと思いますか。

中国居住者で最も多いのは「また来たい」で90.2%、次いで「なんともいえない」7.9%、「そうは思わない」1.8%となっています。

図 愛知県への再来訪意向（中国居住者）



**問 20 今回の旅行で愛知県を訪問しなかった理由は何ですか。【複数回答】**

(中部国際空港の利用のみの方 100 人を対象)

中国居住者で最も多いのは「十分な日本滞在時間がなかった」で 42.0%、次いで「愛知県を知らなかった」28.0%、「旅行会社に紹介されなかった」18.0%となっています。

図 愛知県を訪問しなかった理由 (中国居住者)

