

(7) その他東南アジア居住者

問2 あなたの性別、年齢を教えてください。

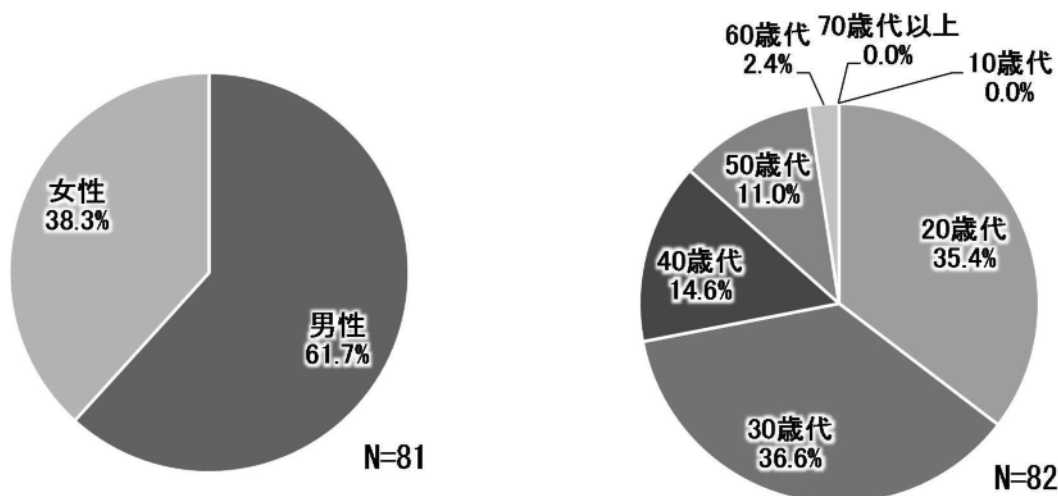
【性別】

その他東南アジア居住者では「男性」が61.7%、「女性」が38.3%となっています。

【年齢】

その他東南アジア居住者で最も多いのは「30歳代」で36.6%、次いで「20歳代」35.4%、「40歳代」14.6%となっています。

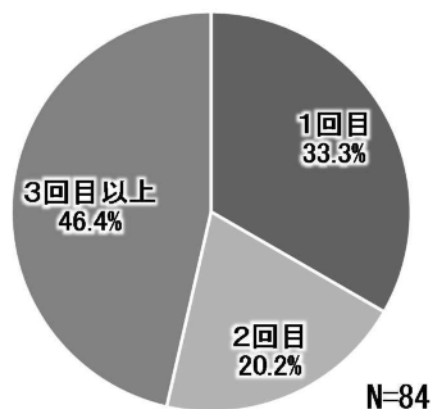
図 性別（その他東南アジア居住者） 図 年齢（その他東南アジア居住者）



問3 あなたが日本に来たのは今回で何回目ですか。

その他東南アジア居住者で最も多いのは「3回目以上」で46.4%、次いで「1回目」33.3%、「2回目」20.2%となっています。

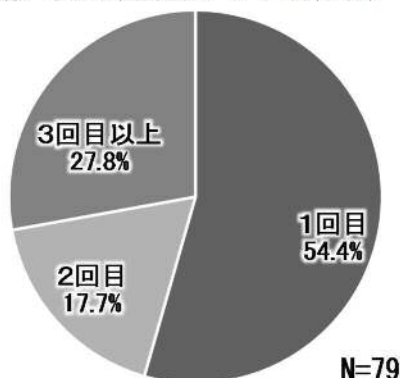
図 来日回数（その他東南アジア居住者）



問4 あなたが愛知県に来たのは今回で何回目ですか。

その他東南アジア居住者で最も多いのは「1回目」で54.4%、次いで「3回目以上」27.8%、「2回目」17.7%となっています。

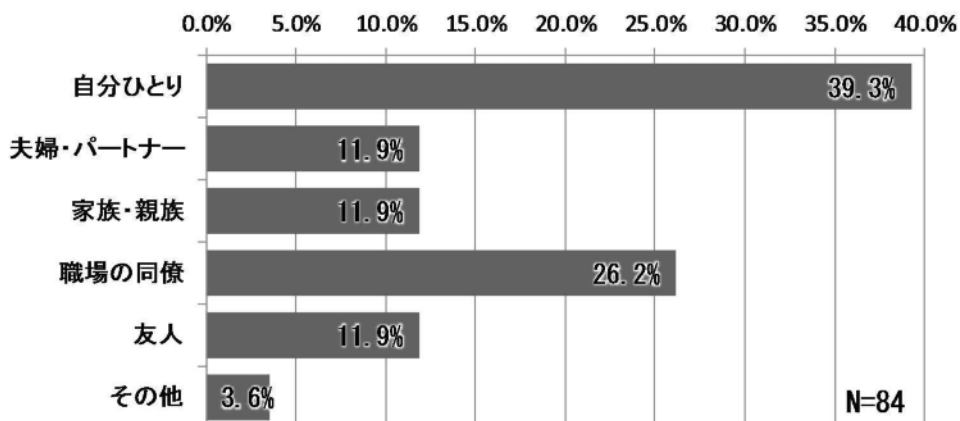
図 愛知県への来訪回数（その他東南アジア居住者）



問5 今回の同行者の種類を選んでください。【複数回答】

その他東南アジア居住者で最も多いのは「自分ひとり」で39.3%、次いで「職場の同僚」26.2%となっています。

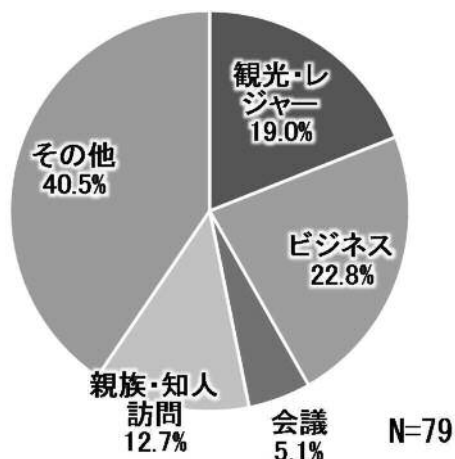
図 同行者（その他東南アジア居住者）



問6 今回の日本訪問の主な目的は何ですか。

その他東南アジア居住者で最も多いのは「ビジネス」で22.8%、次いで「観光・レジャー」19.0%、「親族・知人訪問」12.7%となっています。

図 来日目的（その他東南アジア居住者）

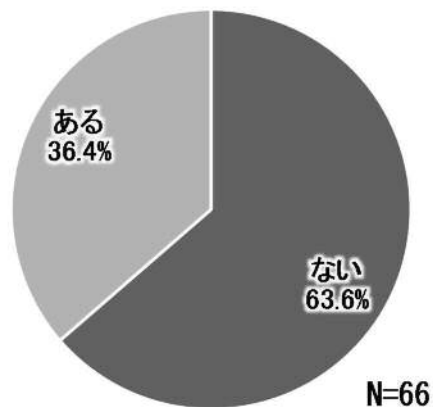


問7 あなたの今回のご旅行ルートをお教えてください。

① 入国前に訪問した国

その他東南アジア居住者では「ない」が63.6%、「ある」が36.4%となっています。

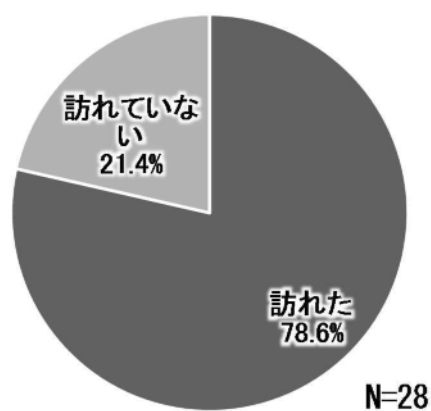
図 入国前に訪問した国（その他東南アジア居住者）



② 愛知県の訪問率

その他東南アジア居住者では「訪れた」が78.6%、「訪れていない」が21.4%となっています。

図 愛知県の訪問率（その他東南アジア居住者）



③ 国内で訪問した都道府県

愛知県以外で訪問した都道府県で、その他東南アジア居住者で最も多いのは、「東京都」と「岐阜県」で14.3%となっています。

図 国内で訪問した都道府県（全て）（その他東南アジア居住者）

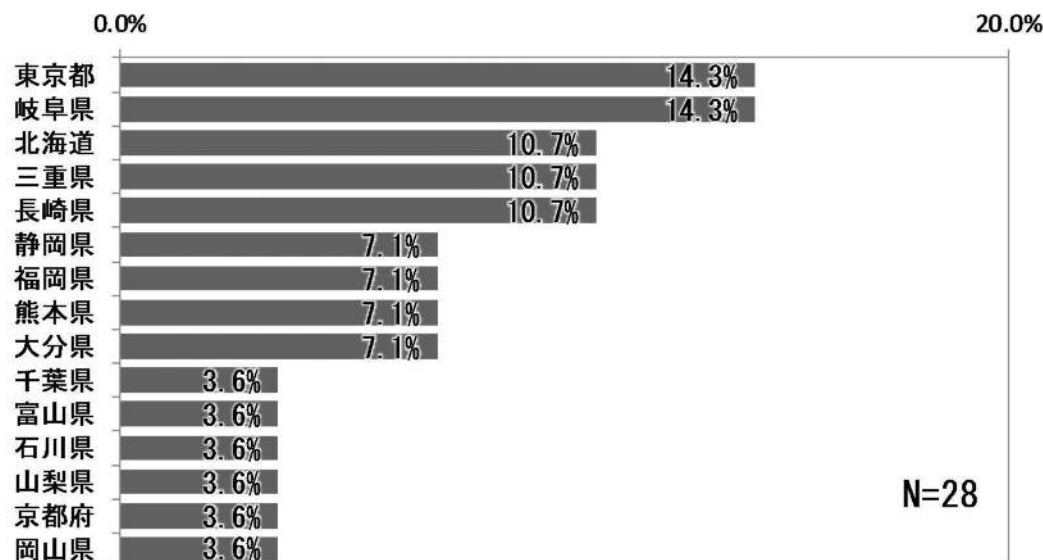


表 国内で訪問した都道府県（その他東南アジア居住者）

都道府県	割合	都道府県	割合	都道府県	割合	都道府県	割合
北海道	10.7%	東京都	14.3%	京都府	3.6%	香川県	0.0%
青森県	0.0%	神奈川県	0.0%	大阪府	0.0%	愛媛県	0.0%
岩手県	0.0%	新潟県	0.0%	兵庫県	0.0%	高知県	0.0%
宮城県	0.0%	富山県	3.6%	奈良県	0.0%	福岡県	7.1%
秋田県	0.0%	石川県	3.6%	和歌山県	0.0%	佐賀県	0.0%
山形県	0.0%	福井県	0.0%	鳥取県	0.0%	長崎県	10.7%
福島県	0.0%	山梨県	3.6%	島根県	0.0%	熊本県	7.1%
茨城県	0.0%	長野県	0.0%	岡山県	3.6%	大分県	7.1%
栃木県	0.0%	岐阜県	14.3%	広島県	0.0%	宮崎県	0.0%
群馬県	0.0%	静岡県	7.1%	山口県	0.0%	鹿児島県	0.0%
埼玉県	0.0%	三重県	10.7%	徳島県	0.0%	沖縄県	0.0%
千葉県	3.6%	滋賀県	0.0%				

N=28

④ 平均滞在日数

平均滞在日数をみるとその他東南アジア居住者は平均6.3日/人となっています。そのうち、3.5日/人（55.1%）は、愛知県内の滞在となっています。

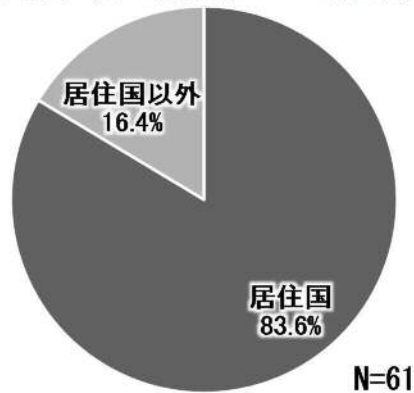
表 平均滞在日数（その他東南アジア居住者）

	国内合計	愛知県	その他 都道府県
その他東南アジア在住者	6.3日/人 100.0%	3.5日/人 55.1%	2.8日/人 44.9%

⑤ 日本を出て最初に行く国

その他東南アジア居住者では「居住国」が 83.6%、「居住国以外」が 16.4%となっています。

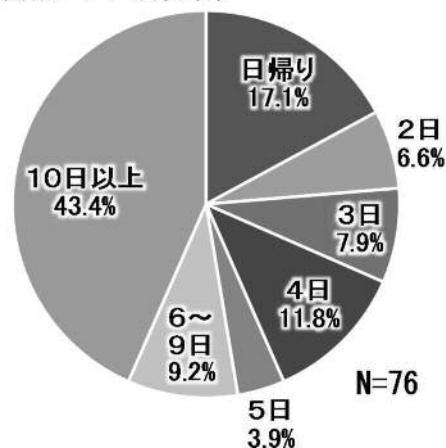
図 日本を出て最初に行く国（その他東南アジア居住者）



問 8 今回のご旅行で、日本での滞在日数は全部で何日ですか。

その他東南アジア居住者で最も多いのは「10日以上」で 43.4%、次いで「日帰り」17.1%、「4日」11.8%となっています。

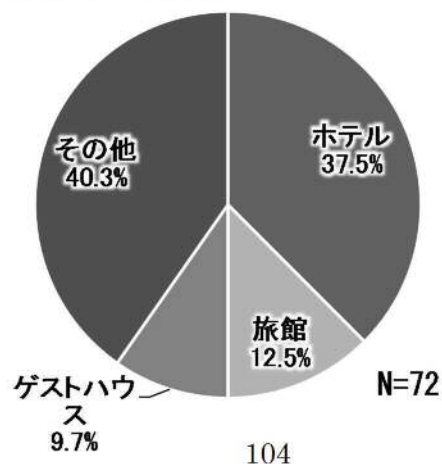
図 滞在日数（その他東南アジア居住者）



問 9 愛知県内で利用された主な宿泊施設はどのようなものですか。

その他東南アジア居住者で最も多いのは「ホテル」で 37.5%、次いで「旅館」12.5%、「ゲストハウス」9.7%となっています。

図 宿泊施設（その他東南アジア居住者）



問 10 今回の日本旅行のうち、愛知県で使った費用（飛行機代を除く、これから使う予定も含めて）を教えてください。

【旅行費用】

その他東南アジア居住者で最も多いのは「10万円以上」で31.7%、次いで「1万円未満」27.0%、「8万円以上10万円未満」15.9%となっています。

【土産代】

その他東南アジア居住者で最も多いのは「1万円未満」で30.9%、次いで「1万円以上3万円未満」27.3%、「3万円以上5万円未満」20.0%となっています。

【飲食代】

その他東南アジア居住者で最も多いのは「5,000円未満」で36.7%、次いで「1万円以上3万円未満」21.7%、「5万円以上」18.3%となっています。

【宿泊代】

その他東南アジア居住者で最も多いのは「5,000円未満」で33.3%、次いで「1万円以上3万円未満」25.9%、「5,000円以上1万円未満」24.1%となっています。

図 旅行費用（その他東南アジア居住者） 図 土産代（その他東南アジア居住者）

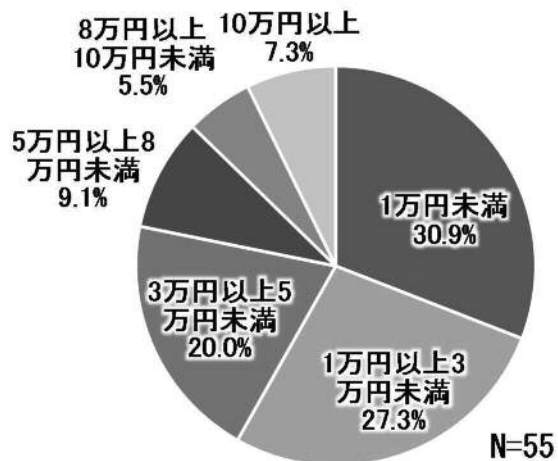
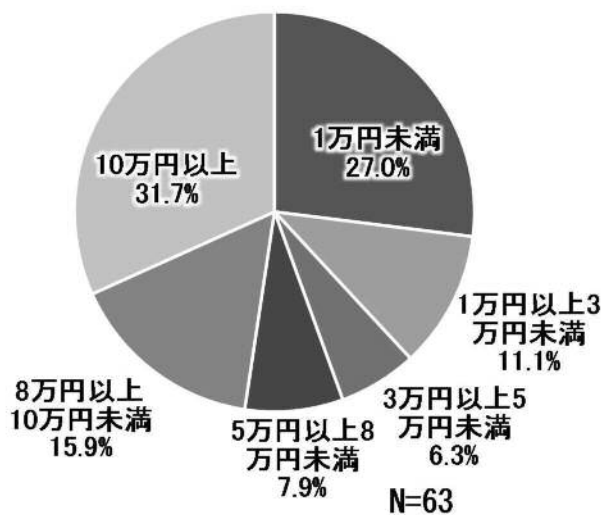
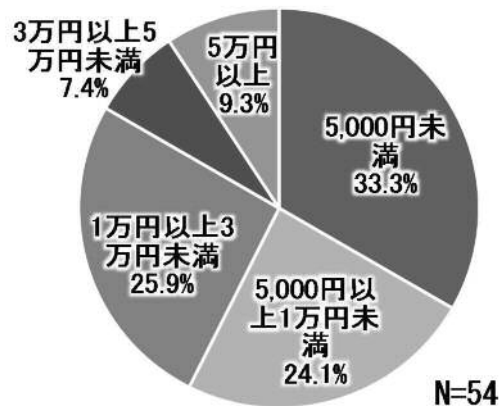


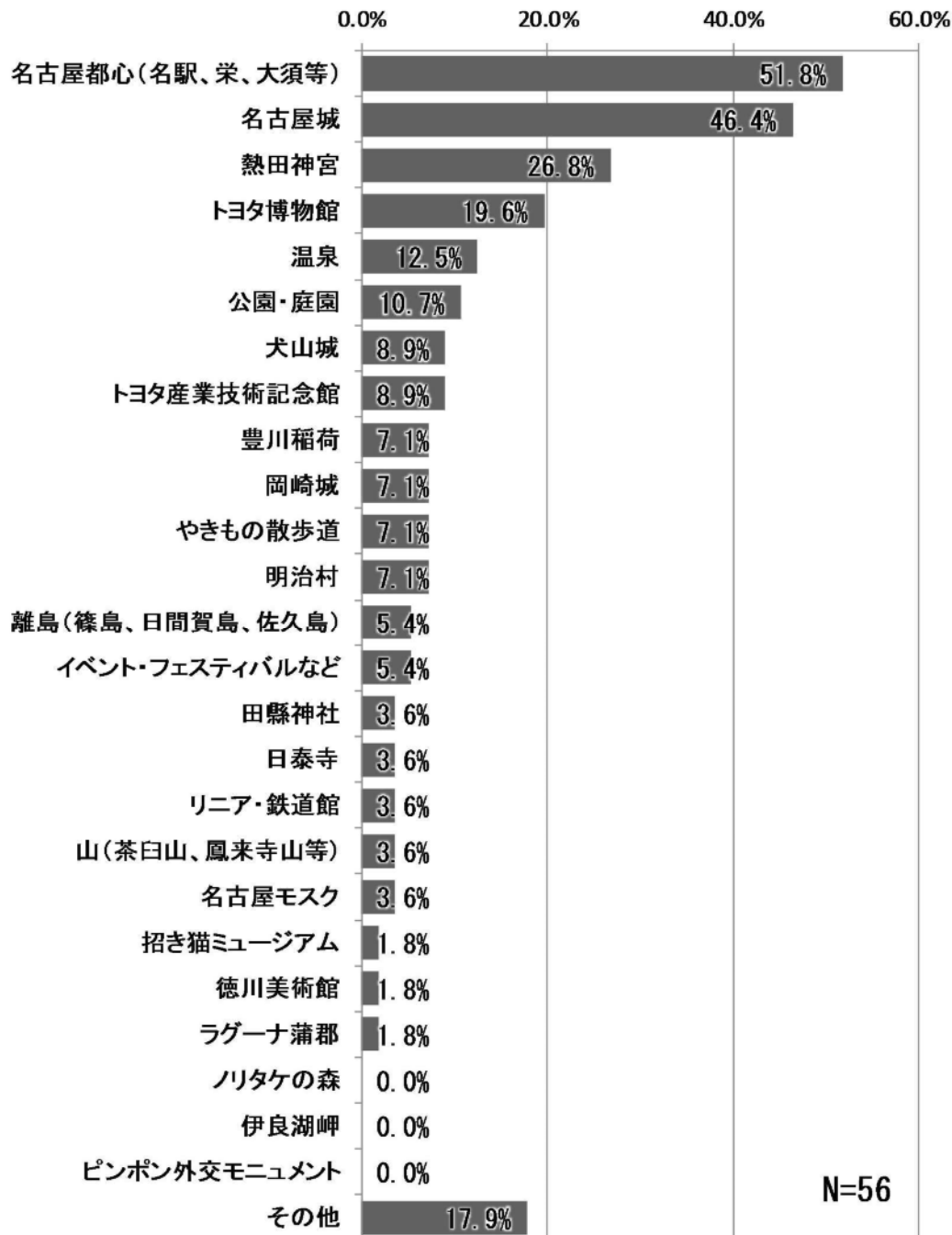
図 飲食代（その他東南アジア居住者） 図 宿泊代（1泊あたり平均）（その他東南アジア居住者）



問 11 今回の旅行で訪れた愛知県の観光地はどこですか。【複数回答】

その他東南アジア居住者で最も多いのは「名古屋都心（名駅、栄、大須等）」で51.8%、次いで「名古屋城」46.4%、「熱田神宮」26.8%となっています。

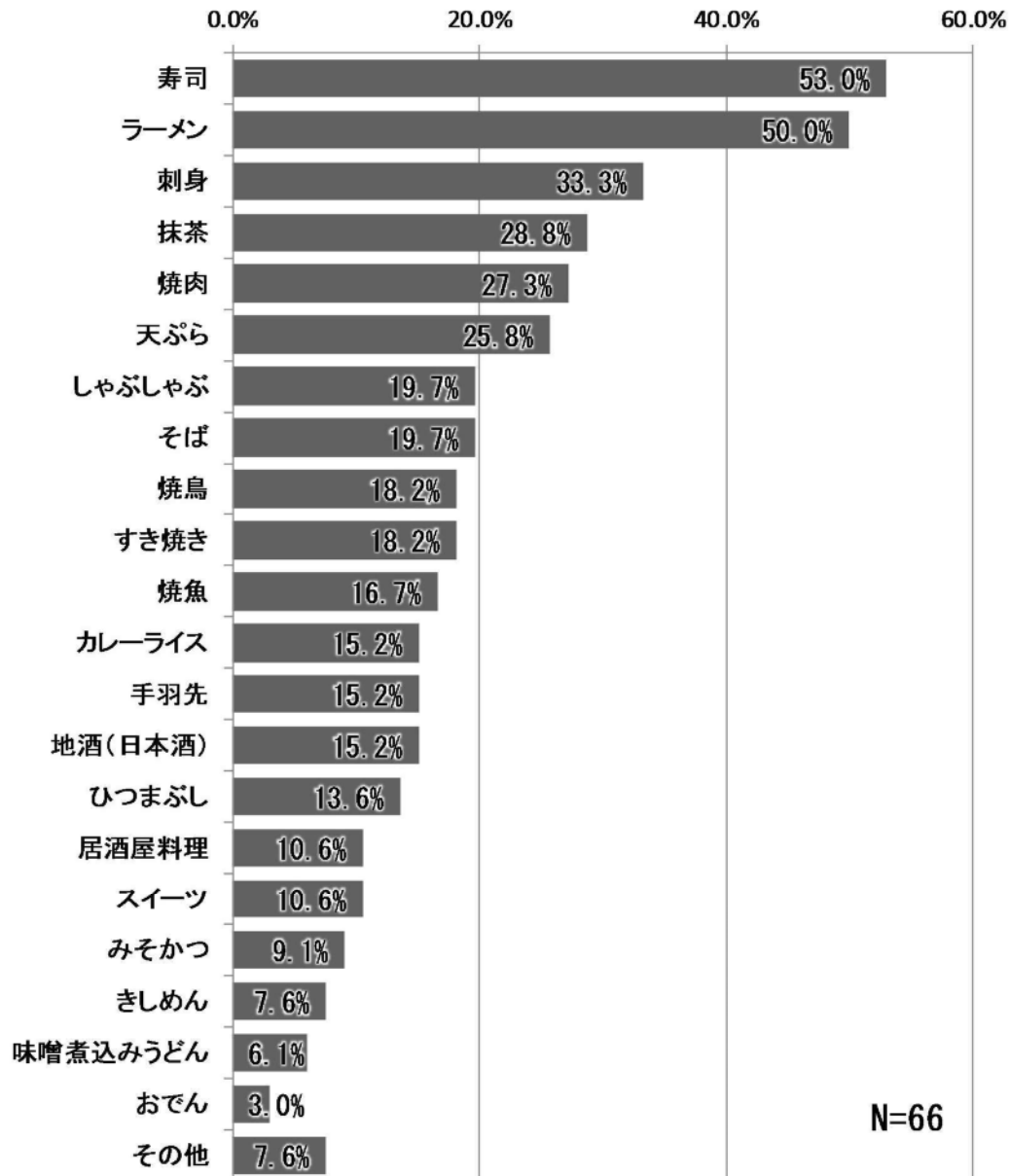
図 訪れた県内の観光地（その他東南アジア居住者）



問 12 愛知県では何を食べ（飲み）ましたか。【複数回答】

その他東南アジア居住者で最も多いのは「寿司」で 53.0%、次いで「ラーメン」50.0%、「刺身」33.3%となっています。

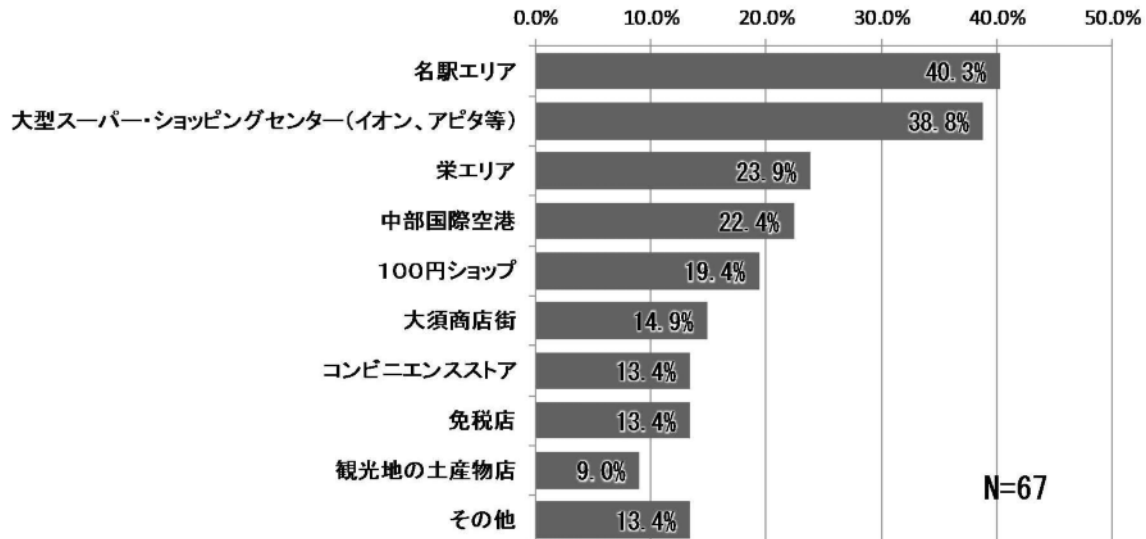
図 県内で飲食したもの（その他東南アジア居住者）



問 13 愛知県ではどこで買い物をしましたか。【複数回答】

その他東南アジア居住者で最も多いのは「名駅エリア」で40.3%、次いで「大型スーパー・ショッピングセンター（イオン、アピタ等）」38.8%、「栄エリア」23.9%となっています。

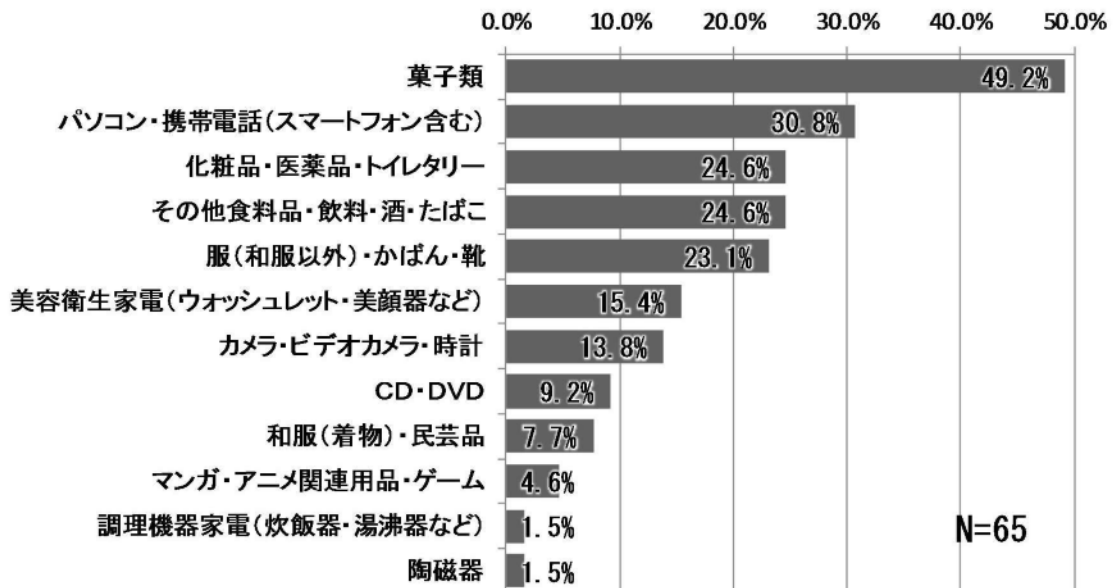
図 県内で買い物した場所（その他東南アジア居住者）



問 14 愛知県では何を買いしましたか。【複数回答】

その他東南アジア居住者で最も多いのは「菓子類」で49.2%、次いで「パソコン・携帯電話（スマートフォン含む）」30.8%となっています。

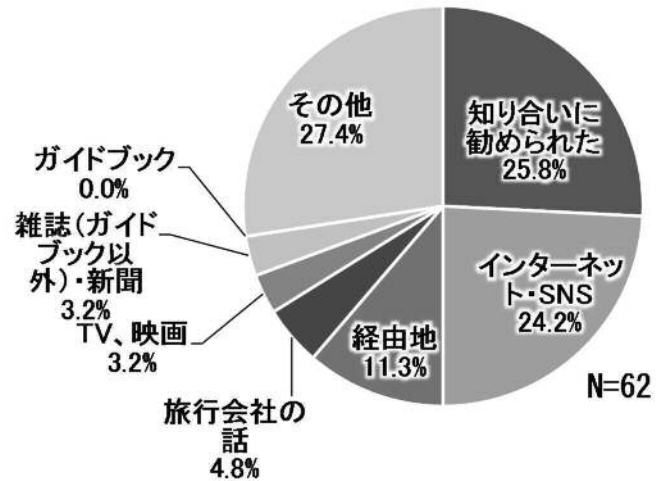
図 県内で購買したもの（その他東南アジア居住者）



問 15 愛知県への旅行のきっかけは何ですか。

その他東南アジア居住者で最も多いのは「知り合いに勧められた」で25.8%、次いで「インターネット・SNS」24.2%、「他の目的地に行くための経由地として（旅行パックに入っていた）」11.3%となっています。

図 愛知県への旅行のきっかけ（その他東南アジア居住者）



問 16 今回の愛知県を観光して不満に感じた点は何ですか。【複数回答】

愛知県の観光に対して、その他東南アジア居住者は「不満がある」が 63.5%、「不満はない」が 36.5%となっています。

不満を感じている内容をみると、最も多いのは「コミュニケーションが取りづらい」で 30.0%、次いで「観光施設・交通機関等の案内表示がわかりにくい」、「フリーWi-Fi の設備が充実していない」 15.0%となっています。

図 愛知県観光での不満の有無（その他東南アジア居住者）

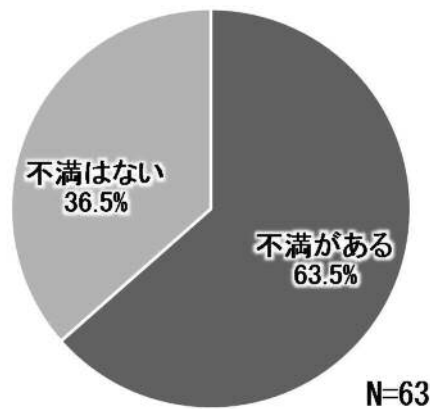
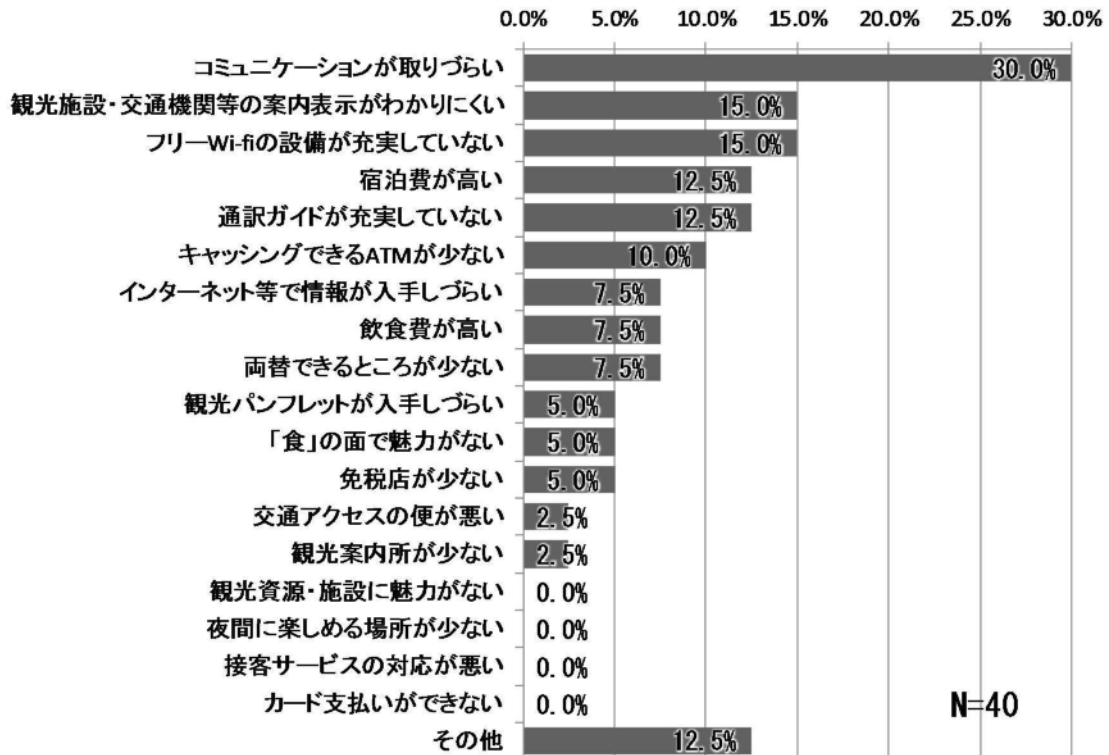


図 愛知県観光での不満内容（その他東南アジア居住者）



問 17 今回の愛知県を観光して満足した点は何ですか。【複数回答】

愛知県の観光に対して、その他東南アジア居住者は「満足した点がある」が90.9%、「満足した点はない」が9.1%となっています。

満足した点の内容をみると、最も多いのは「観光施設・交通機関等の案内表示がわかりやすい」で30.0%、次いで「交通アクセスの便が良い」28.3%となっています。

図 愛知県観光で満足した点の有無（その他東南アジア居住者）

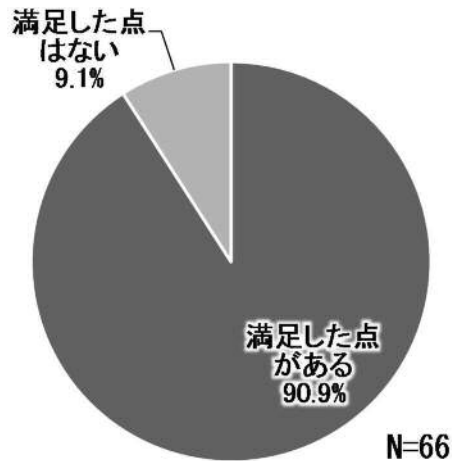
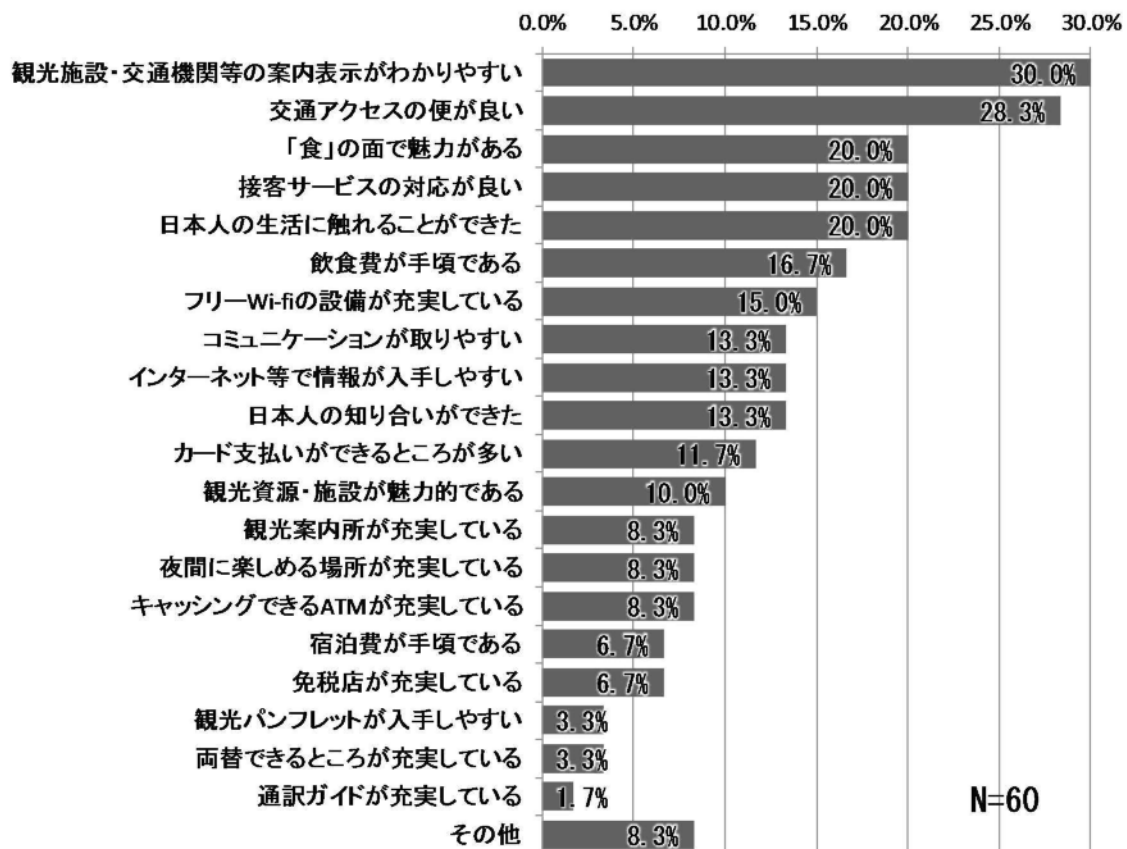


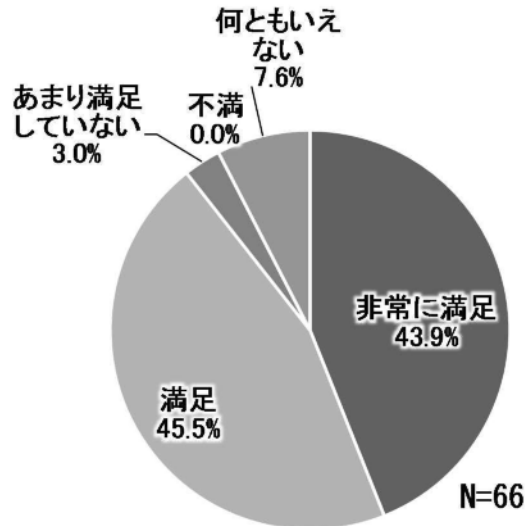
図 愛知県観光で満足した内容（その他東南アジア居住者）



問 18 今回、愛知での観光の満足度はどのぐらいですか。

その他東南アジア居住者で最も多いのは「満足」で45.5%、次いで「非常に満足」43.9%、「何ともいえない」7.6%となっています。

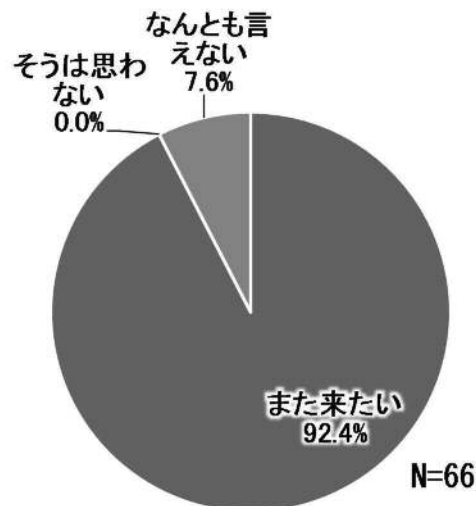
図 愛知県観光の満足度（その他東南アジア居住者）



問 19 愛知県にまた来たいと思いますか。

その他東南アジア居住者で最も多いのは「また来たい」で92.4%、次いで「なんとも言えない」7.6%となっています。

図 愛知県への再来訪意向（その他東南アジア居住者）



問 20 今回の旅行で愛知県を訪問しなかった理由は何ですか。【複数回答】

(中部国際空港の利用のみの方 41 人を対象)

その他東南アジア居住者で最も多いのは「十分な日本滞在時間がなかった」で 26.8%、次いで「(観光・レジャー以外が旅行目的の場合) 目的地が違う場所だった」17.1%、「他の地域と比べて観光施設に魅力が無い」14.6%となっています。

図 愛知県を訪問しなかった理由 (その他東南アジア居住者)

