

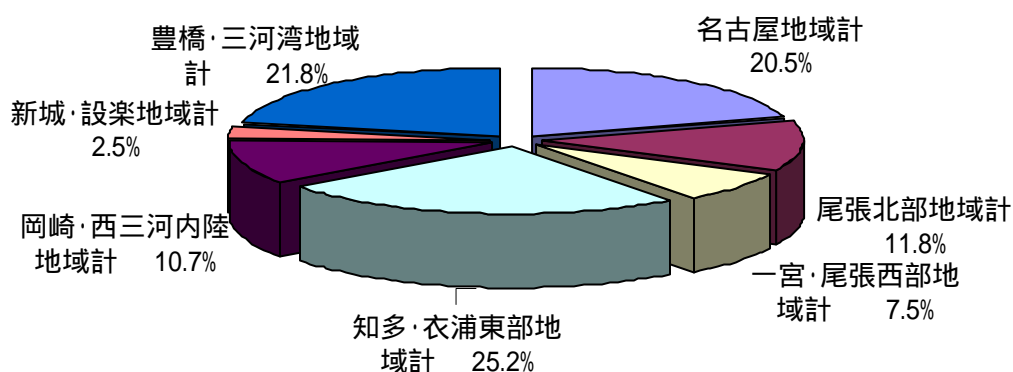
## 第4 参考資料

### 1 観光レクリエーション利用者統計地域別集計データ

#### (1) 地域別利用者割合及び利用者数の推移

地域別利用者割合では、知多・衣浦東部地域が最も多く、次いで豊橋・三河湾地域、名古屋地域と続いている。(図5-1)

図5-1 地域別利用者割合



万人

図5-2 地域別利用者数の推移

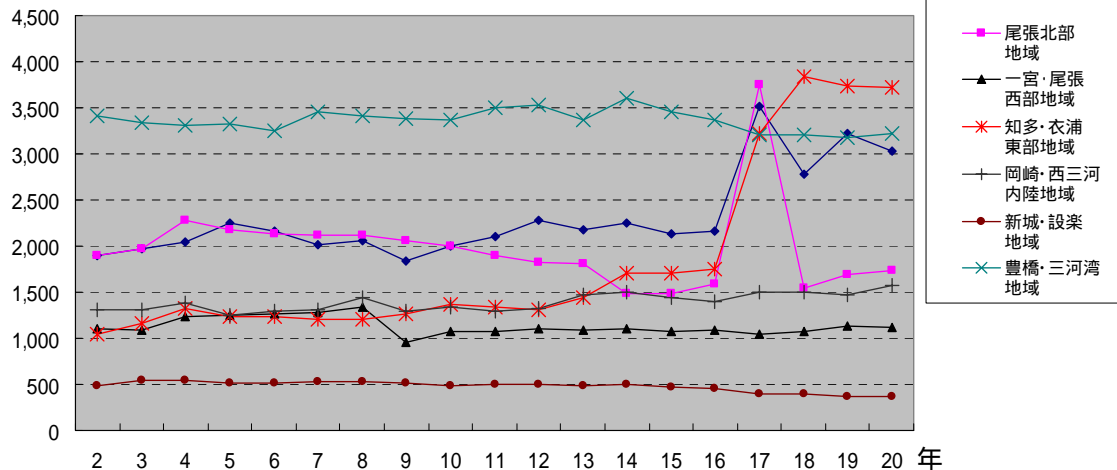
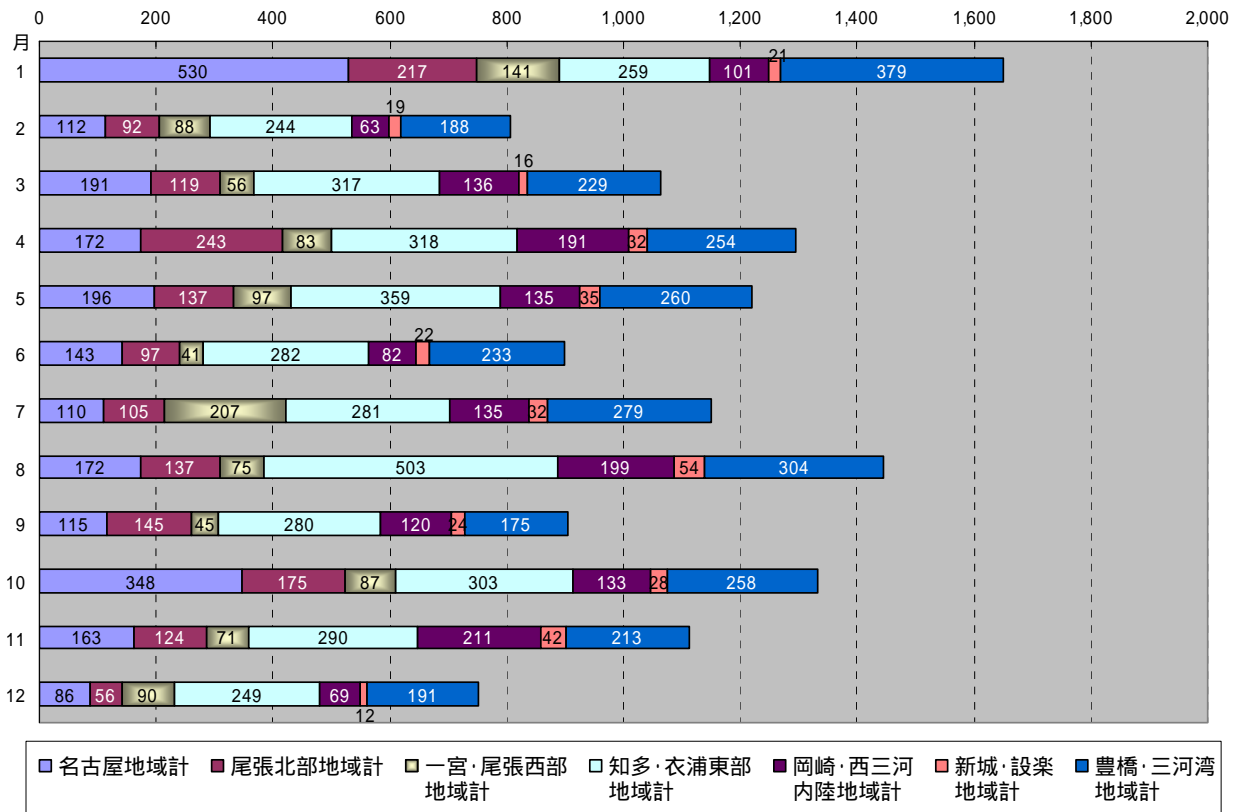


図5 - 3 地域別利用者数の月別推移



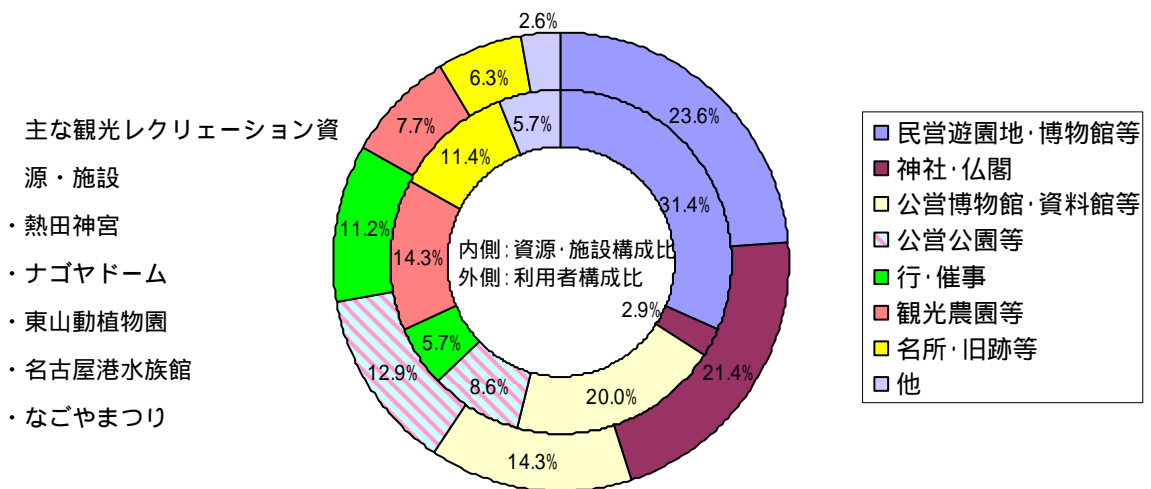
(2) 地域の特徴

ア 名古屋地域

資源・施設構成比としては、「民営遊園地・博物館等」が全体の31.4%を占めている。

利用者構成比を見ると、「民営遊園地・博物館等」と「神社・仏閣」の利用が多く、あわせて全体の45%を占めている。(図5 - 4)

図5 - 4 名古屋地域

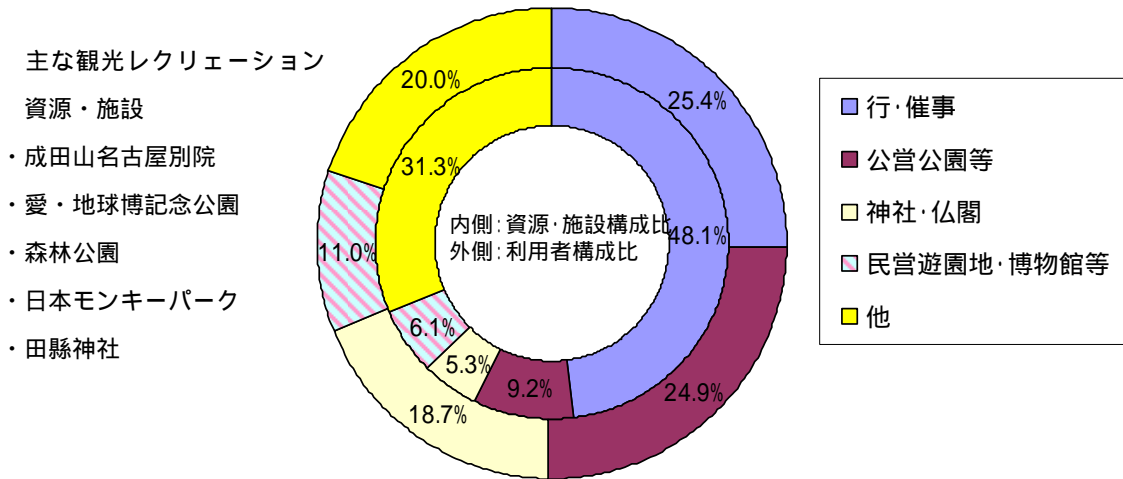


イ 尾張北部地域

資源・施設構成比としては、「行・催事」で全体の48.1%を占めている。

利用者構成比を見ると、「行・催事」「神社・仏閣」の利用があわせて全体の50.3%を占めている。(図5 - 5)

図5 - 5 尾張北部地域

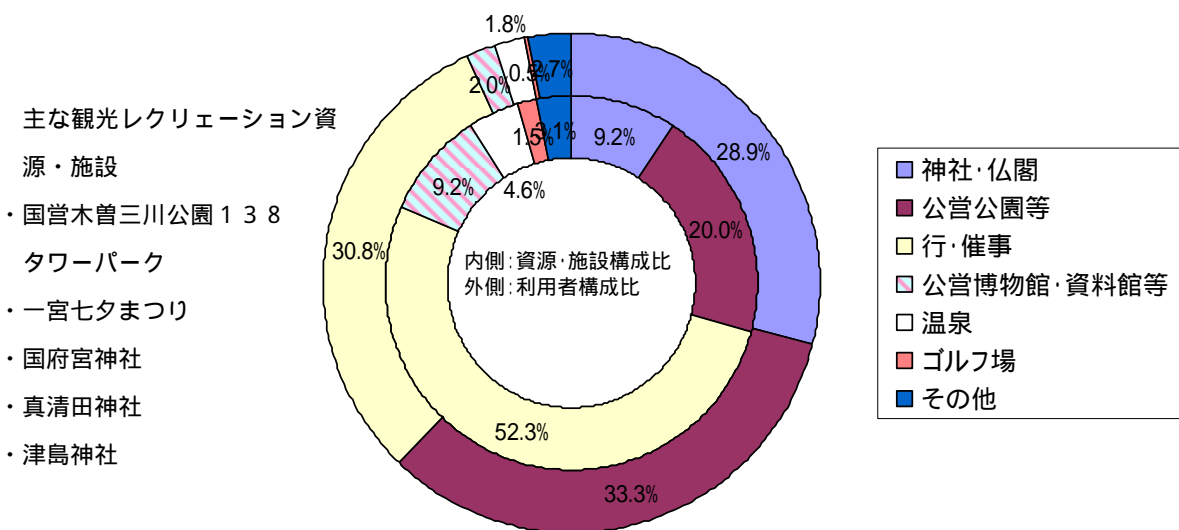


ウ 一宮・尾張西部地域

資源・施設構成比としては、「行・催事」が全体の52.3%を占めている。

利用者構成比を見ると、「神社・仏閣」、「公営公園等」及び「行・催事」の利用で全体の93%を占めている。(図5 - 6)

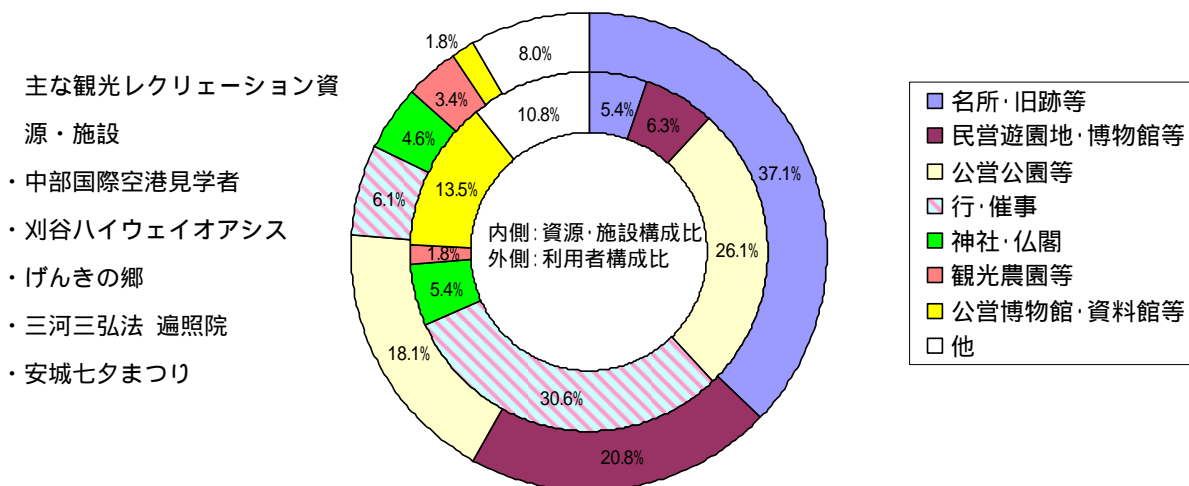
図5 - 6 一宮・尾張西部地域



エ 知多・衣浦東部地域

資源・施設構成比としては、「行・催事」と「公営公園等」で全体の56.7%を占めている。  
 利用者構成比を見ると、「名所・旧跡等」と「民営遊園地・博物館等」の利用が全体の57.9%を占めている。(図5 - 7)

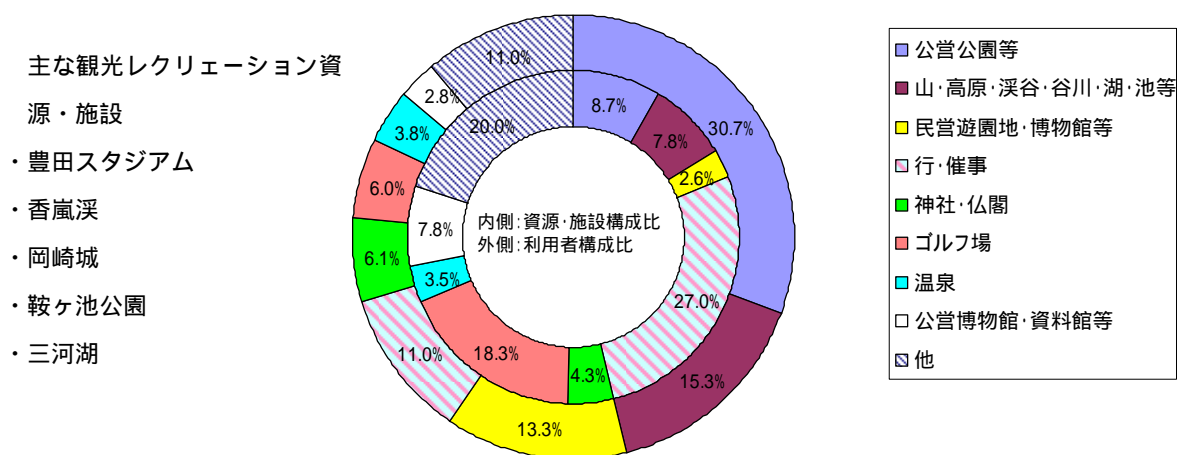
図5 - 7 知多・衣浦東部地域



オ 岡崎・西三河内陸地域

資源・施設構成比としては、「ゴルフ場」と「行・催事」で全体の45.3%を占めている。  
 利用者構成比を見ると、「公営公園等」の利用が全体の30.7%を占めている。(図5 - 8)

図5 - 8 岡崎・西三河内陸地域

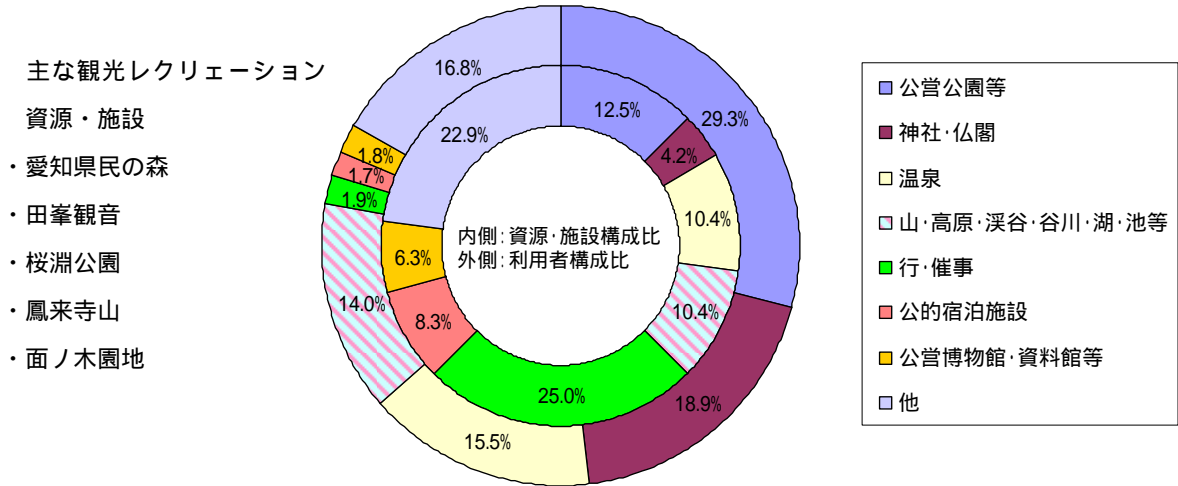


カ 新城・設楽地域

資源・施設構成比としては、「行・催事」が25%で最も多い。

利用者構成比を見ると、「公営公園等」が29.3%、「神社・仏閣」が18.9%と多くなっている。(図5 - 9)

図5 - 9 新城・設楽地域

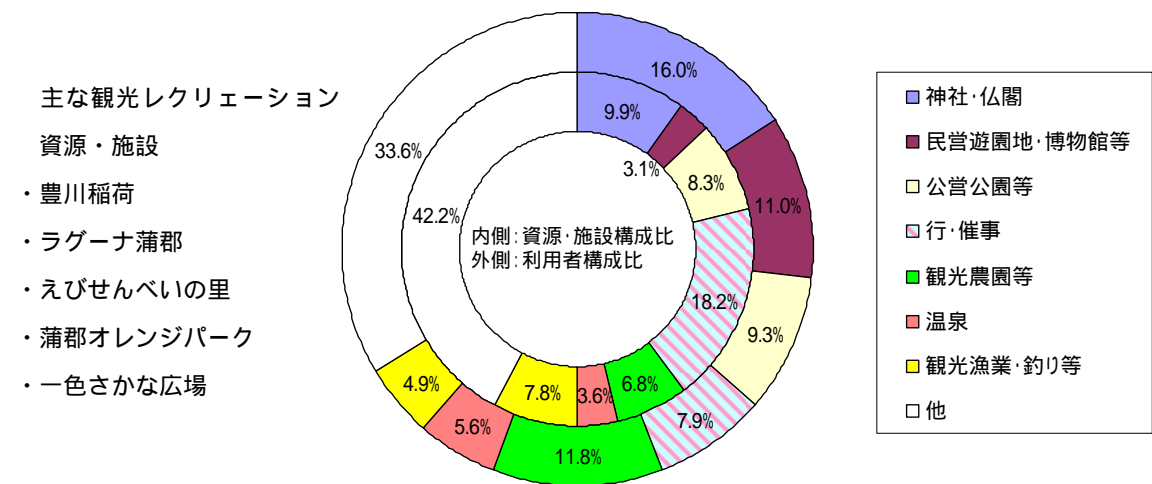


キ 豊橋・三河湾地域

資源・施設構成比としては、「行・催事」が18.2%ともっとも多いが、多くの観光資源・施設に恵まれている。

利用者構成比を見ると、「神社・仏閣」や「民営遊園地・博物館等」が多いが、多くの観光資源・施設がバランスよく利用されている。(図5 - 10)

図5 - 10 豊橋・三河湾地域



## 2 観光レクリエーション利用者統計利用者数上位観光資源

### (1) 全体

(単位:人)

番号	市町村	観光資源名	20年	19年	前年比
1	常滑市	中部国際空港見学者	13,180,000	14,085,000	93.6%
2	刈谷市	刈谷ハイウェイオアシス	7,467,000	6,012,000	124.2%
3	名古屋市	熱田神宮	6,481,184	6,447,309	100.5%
4	名古屋市	ナゴヤドーム	4,076,800	3,939,070	103.5%
5	豊川市	豊川稲荷	3,403,000	3,371,000	100.9%
6	蒲郡市	ラグーナ蒲郡	2,799,800	2,989,600	93.7%
7	名古屋市	東山動植物園	2,201,476	2,355,204	93.5%
8	一宮市	国営木曽三川公園 1 3 8 タワーパーク	2,111,110	2,118,980	99.6%
9	大府市	げんきの郷	2,024,589	2,122,897	95.4%
10	名古屋市	名古屋港水族館	1,993,511	2,096,477	95.1%
11	名古屋市	なごやまつり	1,974,570	1,924,800	102.6%
12	犬山市	成田山名古屋別院	1,696,000	1,771,000	95.8%
13	豊田市	豊田スタジアム	1,622,290	1,541,948	105.2%
14	知立市	三河三弘法 遍照院	1,459,000	1,472,800	99.1%
15	名古屋市	瑞穂運動場	1,420,702	1,367,980	103.9%
16	名古屋市	にっぽんど真ん中まつり	1,400,000	1,850,000	75.7%
17	一宮市	一宮七夕まつり	1,270,000	1,288,000	98.6%
18	名古屋市	名古屋城	1,257,323	1,163,089	108.1%
19	美浜町	えびせんべいの里	1,230,667	1,036,273	118.8%
20	豊田市	香嵐渓	1,229,463	1,296,485	94.8%
21	長久手町	愛・地球博記念公園	1,211,100	1,117,800	108.3%
22	一宮市	真清田神社	1,198,965	1,182,913	101.4%
23	岡崎市	岡崎公園	1,198,100	992,100	120.8%
24	安城市	七夕まつり	1,190,000	1,180,000	100.8%
25	碧南市	あおいパーク	1,173,793	1,079,663	108.7%
26	蒲郡市	蒲郡オレンジパーク	1,096,442	297,000	369.2%
27	碧南市	明石公園	1,092,572	1,017,801	107.3%
28	幸田町	J A あいち三河幸田憩いの農園	1,057,136	1,010,730	104.6%
29	豊田市	鞍ヶ池公園	1,000,900	938,800	106.6%
30	尾張旭市	森林公園	919,640	902,438	101.9%
31	刈谷市	刈谷市交通児童遊園	909,940	745,194	122.1%
32	岡崎市	南公園	899,166	400,800	224.3%
33	一色町	一色さかな広場	898,700	917,100	98.0%
34	名古屋市	農業文化園・戸田川緑地	895,907	675,557	132.6%
35	津島市	津島神社	881,720	843,320	104.6%
36	稲沢市	国府宮神社	857,600	1,257,300	68.2%
37	東海市	大池公園	812,863	834,749	97.4%
38	田原市	伊良湖旅客ターミナル	793,759	820,740	96.7%
39	豊田市	三河湖	742,750	764,343	97.2%
40	豊橋市	豊橋総合動植物公園	733,634	684,012	107.3%
41	東浦町	あいち健康プラザ	707,522	737,927	95.9%
42	西尾市	憩の農園	694,407	394,077	176.2%
43	犬山市	日本モンキーパーク	693,805	772,660	89.8%
44	小牧市	田縣神社	690,000	690,000	100.0%
45	名古屋市	シートレインランド	688,584	744,701	92.5%
46	名古屋市	名古屋市農業センター	637,594	604,257	105.5%
47	名古屋市	愛知県美術館	630,595	841,586	74.9%
48	名古屋市	名古屋市科学館	623,635	620,574	100.5%
49	名古屋市	名古屋港	618,957	547,219	113.1%
50	岡崎市	岡崎観光夏まつり	590,000	590,000	100.0%

## (2) 施設等区分別

## ア 行・催事

(単位:人)

番号	市町村	観光資源名	20年	19年	前年比
1	名古屋市	なごやまつり	1,974,570	1,924,800	102.6%
2	名古屋市	にっぽんど真ん中まつり	1,400,000	1,850,000	75.7%
3	一宮市	一宮七夕まつり	1,270,000	1,288,000	98.6%
4	安城市	七夕まつり	1,190,000	1,180,000	100.8%
5	岡崎市	岡崎観光夏まつり	590,000	590,000	100.0%
6	豊橋市	豊橋まつり	570,000	550,000	103.6%
7	瀬戸市	せともの祭	510,000	480,000	106.3%
8	犬山市	犬山祭	500,000	530,000	94.3%
9	豊田市	豊田おいでんまつり	451,000	442,000	102.0%
10	江南市	江南藤まつり	435,000	424,500	102.5%
11	稲沢市	国府宮はだか祭	424,000	387,000	109.6%
12	岩倉市	岩倉桜まつり	420,000	480,000	87.5%
13	清須市	尾張西枇杷島まつり	250,000	250,000	100.0%
14	一宮市	濃尾大花火	250,000	230,000	108.7%
15	津島市	尾張津島天王祭	250,000	260,000	96.2%
16	津島市	尾張津島藤まつり	247,100	241,500	102.3%
17	春日井市	春日井まつり	245,900	229,000	107.4%
18	西尾市	西尾まつり	225,000	102,000	220.6%
19	蒲郡市	蒲郡まつり	223,200	212,550	105.0%
20	豊川市	豊川市民まつり	213,000	230,000	92.6%
21	犬山市	日本ライン夏まつり	200,000	230,000	87.0%
22	豊橋市	花しょうぶまつり(賀茂しょうぶ園)	195,000	200,000	97.5%
23	小牧市	小牧市民まつり	173,000	173,000	100.0%
24	春日井市	市民納涼まつり	170,000	168,000	101.2%
25	一宮市	びさいまつり	160,000	130,000	123.1%
26	豊田市	四季桜まつり	157,304	139,446	112.8%
27	一宮市	リバーサイドフェスティバル	155,000	190,000	81.6%
28	常滑市	常滑焼まつり	151,658	310,000	48.9%
29	刈谷市	刈谷わんさか祭り(花火大会含む)	150,000	130,000	115.4%
30	稲沢市	稲沢まつり	116,000	114,000	101.8%
31	知多市	佐布里池梅まつり	115,000	107,000	107.5%
32	江南市	江南市民まつり	108,000	117,000	92.3%
33	稲沢市	そばえイチョウ黄葉まつり	104,520	39,420	265.1%
34	幸田町	しだれ桜まつり	101,000	97,000	104.1%
35	豊田市	拳母まつり	100,000	80,000	125.0%
36	豊橋市	豊橋祇園祭(吉田神社)	100,000	100,000	100.0%
37	豊田市	産業フェスタ	92,000	85,000	108.2%
38	犬山市	秋の犬山お城まつり	90,000	75,000	120.0%
39	瀬戸市	陶祖まつり	88,000	83,000	106.0%
40	刈谷市	万燈祭	87,000	84,000	103.6%
41	蒲郡市	形原温泉あじさい祭り	85,294	83,694	101.9%
42	瀬戸市	せとなつ2008	85,000	83,000	102.4%
43	知多市	知多市産業まつり	81,000	80,000	101.3%
44	一色町	大提灯まつり	80,000	100,000	80.0%
45	豊橋市	鬼祭(安久美神戸神明社)	80,000	80,000	100.0%
46	小牧市	平成夏まつり	77,000	71,000	108.5%
47	小牧市	さくらまつり	75,000	48,000	156.3%
48	甚目寺町	甚目寺観音節分祭	75,000	74,000	101.4%
49	瀬戸市	来る福招き猫まつり in 瀬戸	70,000	57,000	122.8%
50	江南市	江南市民花火大会	70,000	68,000	102.9%

## イ 神社・仏閣

(単位:人)

番号	市町村	観光資源名	20年	19年	前年比
1	名古屋市	熱田神宮	6,481,184	6,447,309	100.5%
2	豊川市	豊川稲荷	3,403,000	3,371,000	100.9%
3	犬山市	成田山名古屋別院	1,696,000	1,771,000	95.8%
4	知立市	三河三弘法 遍照院	1,459,000	1,472,800	99.1%
6	一宮市	真清田神社	1,198,965	1,182,913	101.4%
7	津島市	津島神社	881,720	843,320	104.6%
5	稲沢市	国府宮神社	857,600	1,257,300	68.2%
8	小牧市	田縣神社	690,000	690,000	100.0%
10	犬山市	大縣神社	535,100	515,100	103.9%
9	蒲都市	ガン封じ寺無量寺	501,100	515,800	97.2%
11	設楽町	田峯観音	434,000	439,000	98.9%
12	豊川市	砥鹿神社	403,000	402,000	100.2%
14	岡崎市	岩津天満宮	350,000	350,000	100.0%
15	豊田市	拳母神社	313,000	310,000	101.0%
16	新城市	鳳来寺山	269,353	253,336	106.3%
13	美浜町	野間大坊	260,000	390,000	66.7%
17	豊田市	猿投神社	237,000	237,000	100.0%
19	稲沢市	矢合観音	183,000	163,400	112.0%
18	碧南市	志貴毘沙門天	167,000	167,000	100.0%
20	犬山市	尾張富士浅間神社	130,400	133,700	97.5%

## ウ 名所・旧跡等

(単位:人)

番号	市町村	観光資源名	20年	19年	前年比
1	常滑市	中部国際空港見学者	13,180,000	14,085,000	93.6%
2	名古屋市	名古屋城	1,257,323	1,163,089	108.1%
3	蒲都市	竹島	499,698	362,641	137.8%
4	南知多町	羽豆岬	313,200	308,300	101.6%
5	名古屋市	名古屋テレビ塔	289,587	302,056	95.9%
6	犬山市	犬山城	280,180	243,290	115.2%
7	名古屋市	徳川園	252,262	263,124	95.9%
8	美浜町	野間灯台	250,000	340,000	73.5%
9	知立市	知立神社・知立公園	245,700	255,950	96.0%
10	知立市	かきつばた園	199,000	325,500	61.1%
11	岡崎市	岡崎城	143,502	100,599	142.6%
12	田原市	蔵王山展望台	139,650	158,590	88.1%
13	常滑市	やきもの散歩道	106,670	91,420	116.7%
14	名古屋市	白鳥庭園	94,432	89,018	106.1%
15	豊明市	桶狭間古戦場・高德院	89,400	64,300	139.0%
16	豊田市	松平郷	78,800	71,200	110.7%
17	日進市	御嶽山	60,000	60,000	100.0%
18	碧南市	広藤園	43,800	43,800	100.0%
19	清須市	清洲城	39,818	39,519	100.8%
20	犬山市	有楽苑 如庵	34,934	32,032	109.1%

## エ 温泉

(単位:人)

番号	市町村	観光資源名	20年	19年	前年比
1	長久手町	長久手温泉	512,713	515,183	99.5%
2	豊田市	猿投温泉	385,754	390,570	98.8%
3	蒲都市	三谷温泉	384,623	392,061	98.1%
4	蒲都市	西浦温泉	338,282	379,304	89.2%
5	南知多町	南知多温泉郷	293,711	356,744	82.3%
7	豊川市	本宮の湯	289,460	298,392	97.0%
8	吉良町	吉良温泉	235,715	224,430	105.0%
6	蒲都市	蒲郡温泉	205,204	347,400	59.1%
9	東栄町	とうえい温泉	192,260	211,297	91.0%
10	新城市	鳳来ゆーゆーありいな	186,650	190,890	97.8%
11	豊田市	稲武温泉どんぐりの湯	136,913	139,736	98.0%
12	蟹江町	尾張温泉東海センター	122,501	136,396	89.8%
13	半田市	ごんぎつねの湯	122,346	118,515	103.2%
14	豊根村	兎鹿嶋温泉	102,600	95,242	107.7%
15	新城市	うめの湯	57,678	56,443	102.2%



オ 公営公園等

(単位:人)

番号	市町村	観光資源名	20年	19年	前年比
1	名古屋市	東山動植物園	2,201,476	2,355,204	93.5%
2	一宮市	国営木曾三川公園 1 3 8 タワーパーク	2,111,110	2,118,980	99.6%
3	名古屋市	瑞穂運動場	1,420,702	1,367,980	103.9%
4	長久手町	愛・地球博記念公園	1,211,100	1,117,800	108.3%
5	岡崎市	岡崎公園	1,198,100	992,100	120.8%
6	碧南市	明石公園	1,092,572	1,017,801	107.3%
7	豊田市	鞍ヶ池公園	1,000,900	938,800	106.6%
8	尾張旭市	森林公園	919,640	902,438	101.9%
9	刈谷市	刈谷市交通児童遊園	909,940	745,194	122.1%
10	岡崎市	南公園	899,166	400,800	224.3%
11	東海市	大池公園	812,863	834,749	97.4%
12	豊橋市	豊橋総合動植物公園	733,634	684,012	107.3%
13	東浦町	あいち健康プラザ	707,522	737,927	95.9%
14	小牧市	パークアリーナ小牧	582,311	514,516	113.2%
15	豊田市	愛知県緑化センター	580,800	579,500	100.2%
16	新城市	愛知県民の森	553,658	562,295	98.5%
17	田原市	サンテパルクたはら	471,880	380,637	124.0%
18	安城市	堀内公園	369,188	535,055	69.0%
19	安城市	デンパーク	467,205	495,616	94.3%
20	弥富市	海南こどもの国	438,720	437,590	100.3%

カ 民営遊園地・博物館等

(単位:人)

番号	市町村	観光資源名	20年	19年	前年比
1	刈谷市	刈谷ハイウェイオアシス	7,467,000	6,012,000	124.2%
2	名古屋市	ナゴヤドーム	4,076,800	3,939,070	103.5%
3	蒲郡市	ラグーナ蒲郡	2,799,800	2,989,600	93.7%
4	豊田市	豊田スタジアム	1,622,290	1,541,948	105.2%
6	犬山市	日本モンキーパーク	693,805	772,660	89.8%
7	名古屋市	シートレインランド	688,584	744,701	92.5%
10	美浜町	南知多ビーチランド	475,445	500,949	94.9%
12	犬山市	リトルワールド	454,740	434,440	104.7%
11	豊田市	トヨタ会館	425,890	435,725	97.7%
13	犬山市	明治村	422,160	401,668	105.1%
14	名古屋市	ノリタケの森	414,976	396,720	104.6%
15	名古屋市	でんきの科学館	332,766	355,517	93.6%
8	名古屋市	名古屋ボストン美術館	308,858	132,031	233.9%
8	名古屋市	スカイプロムナード	300,000	690,000	43.5%
9	名古屋市	名古屋港イタリア村	298,000	1,326,200	22.5%
17	名古屋市	産業技術記念館	278,479	254,498	109.4%
19	名古屋市	有松・鳴海絞会館	229,514	180,050	127.5%
16	長久手町	トヨタ博物館	228,762	256,606	89.1%
18	名古屋市	徳川美術館	227,641	249,965	91.1%
20	蒲郡市	蒲郡ファンタジー館	171,898	176,535	97.4%

キ 公営博物館・資料館等

(単位:人)

番号	市町村	観光資源名	20年	19年	前年比
1	名古屋市	名古屋港水族館	1,993,511	2,096,477	95.1%
2	名古屋市	愛知県美術館	630,595	841,586	74.9%
3	名古屋市	名古屋市科学館	623,635	620,574	100.5%
4	名古屋市	名古屋市博物館	535,803	433,557	123.6%
5	名古屋市	名古屋市美術館	425,737	452,438	94.1%
6	豊橋市	美術博物館	213,804	185,695	115.1%
7	蒲郡市	竹島水族館	150,613	155,055	97.1%
8	美浜町	食と健康の館	130,338	93,033	140.1%
9	岡崎市	岡崎地域文化広場	120,799	131,877	91.6%
10	犬山市	犬山市文化史料館	118,759	113,000	105.1%

## ク 観光農園等

(単位:人)

番号	市町村	観光資源名	20年	19年	前年比
1	碧南市	あおいパーク	1,173,793	1,079,663	108.7%
2	蒲郡市	蒲郡オレンジパーク	1,096,442	297,000	369.2%
3	幸田町	J A あいち三河幸田憩いの農園	1,057,136	1,010,730	104.6%
4	名古屋市	農業文化園・戸田川緑地	895,907	675,557	132.6%
5	西尾市	憩の農園	694,407	394,077	176.2%
6	名古屋市	名古屋市農業センター	637,594	604,257	105.5%
7	名古屋市	東谷山フルーツパーク	570,921	571,013	100.0%
8	美浜町	ジョイフルファーム鶴の池	382,129	368,821	103.6%
9	日進市	愛知牧場	203,700	164,000	124.2%
10	名古屋市	ランの館	147,508	130,714	112.8%

## ケ 観光漁業釣り等

(単位:人)

番号	市町村	観光資源名	20年	19年	前年比
1	南知多町	師崎釣り	525,800	517,700	101.6%
2	南知多町	豊浜釣り	208,100	204,900	101.6%
3	知多市	名古屋港海づり公園	121,600	126,104	96.4%
4	幡豆町	幡豆海岸潮干狩	114,774	110,342	104.0%
5	南知多町	篠島釣り	109,746	107,848	101.8%
6	南知多町	日間賀島釣り	100,400	98,800	101.6%
7	南知多町	山海釣り	83,700	82,400	101.6%
8	南知多町	内海釣り	76,400	75,200	101.6%
9	吉良町	吉良サンライズパーク	60,000	60,000	100.0%
10	美浜町	美浜潮干狩西海岸	57,501	63,967	89.9%

## コ 海水浴場

(単位:人)

番号	市町村	観光資源名	20年	19年	前年比
1	南知多町	内海海水浴場	408,400	459,877	88.8%
2	知多市	ブルーサンビーチ	131,182	144,275	90.9%
3	美浜町	小野浦海水浴場	69,890	66,070	105.8%
4	蒲郡市	三河大島・西浦海水浴場	40,800	44,000	92.7%
5	田原市	白谷海水浴場	32,800	31,000	105.8%
6	南知多町	日間賀島海水浴場	30,260	23,807	127.1%
7	吉良町	宮崎海水浴場	27,410	27,760	98.7%
8	吉良町	恵比寿海水浴場	24,740	29,410	84.1%
9	南知多町	山海海水浴場	21,865	16,298	134.2%
10	田原市	伊良湖海水浴場	21,000	14,395	145.9%

## サ 海岸遊覧等

(単位:人)

番号	市町村	観光資源名	20年	19年	前年比
1	南知多町	師崎遊覧	213,600	210,300	101.6%
2	田原市	太平洋ロングビーチ	180,000	180,000	100.0%
3	南知多町	日間賀島遊覧	156,037	154,038	101.3%
4	南知多町	内海遊覧	134,100	132,000	101.6%
5	南知多町	篠島遊覧	110,500	108,800	101.6%
6	南知多町	豊浜遊覧	89,300	87,900	101.6%
7	豊橋市	伊古部海岸	80,000	80,000	100.0%
8	田原市	一色の磯	70,000	70,000	100.0%
9	吉良町	恵比寿海岸	50,000	50,000	100.0%
10	南知多町	山海遊覧	35,600	35,000	101.7%

## シ 山・高原・渓谷・谷川・湖・池等

(単位:人)

番号	市町村	観光資源名	20年	19年	前年比
1	豊田市	香嵐渓	1,229,463	1,296,485	94.8%
2	豊田市	三河湖	742,750	764,343	97.2%
3	瀬戸市	岩屋堂鳥原渓谷	450,000	440,000	102.3%
4	豊根村	茶臼山高原	262,600	153,075	171.5%
5	幡豆町	三ヶ根山	257,907	265,694	97.1%
6	新城市	東海自然歩道	146,400	173,100	84.6%
7	岡崎市	くらがり渓谷	144,800	140,200	103.3%
8	田原市	蔵王山	100,000	100,000	100.0%
9	豊橋市	豊橋自然歩道	100,000	100,000	100.0%
10	豊田市	王滝渓谷	89,000	89,000	100.0%

## ス その他

(単位:人)

番号	市町村	観光資源名	20年	19年	前年比
1	大府市	げんきの郷	2,024,589	2,122,897	95.4%
2	美浜町	えびせんべいの里	1,230,667	1,036,273	118.8%
3	一色町	一色さかな広場	898,700	917,100	98.0%
4	田原市	伊良湖旅客ターミナル	793,759	820,740	96.7%
5	名古屋市	名古屋港	618,957	547,219	113.1%
6	田原市	田原市観光情報サービスセンター	543,236	517,206	105.0%
7	豊田市	道の駅どんぐりの里いなぶ どんぐり横丁	483,700	456,306	106.0%
8	美浜町	美浜ナチュラル村	447,000	580,961	76.9%
9	南知多町	豊浜魚ひろば	403,100	413,300	97.5%
10	長久手町	あぐりん村	368,333	217,759	169.1%
11	豊田市	スカイホール豊田	329,567	240,637	137.0%
12	田原市	JAふれあい広場	328,957	253,184	129.9%
13	常滑市	セラモール(とこなめ焼卸団地)	308,300	307,200	100.4%
14	美浜町	つくだ煮街道	228,496	247,503	92.3%
15	蒲郡市	三ヶ根山スカイライン	201,188	185,150	108.7%
16	名古屋市	名古屋能楽堂	181,775	185,516	98.0%
17	稲沢市	平和らくらくプラザ	159,361	161,329	98.8%
18	設楽町	アグリステーションなぐら	154,374	133,879	115.3%
19	蒲郡市	味のヤマスイ山本水産	147,961	146,413	101.1%
20	稲沢市	祖父江ふれあいの郷	136,970	112,394	121.9%

### 3 観光レクリエーション利用者統計年別・地域別・施設区分別利用者数・構成比

#### (1) 年別・地域別利用者数

(単位：人)

	名古屋地域計	尾張北部地域計	一宮・尾張西部地域計	知多・衣浦東部地域計	岡崎・西三河内陸地域計	新城・設楽地域計	豊橋・三河湾地域計	合計
2年	18,994,759	18,977,882	10,967,547	10,492,000	13,089,083	4,849,812	34,122,425	111,493,508
3年	19,771,338	19,724,983	10,887,570	11,595,793	13,127,650	5,412,068	33,427,234	113,946,636
4年	20,406,683	22,743,488	12,404,509	13,230,205	13,892,687	5,450,716	33,102,035	121,230,323
5年	22,461,723	21,709,434	12,519,582	12,398,768	12,554,170	5,157,373	33,170,677	119,971,727
6年	21,610,846	21,319,086	12,603,593	12,360,978	12,934,311	5,204,283	32,439,771	118,472,868
7年	20,166,975	21,204,894	12,855,960	12,027,804	13,082,660	5,222,064	34,490,973	119,051,330
8年	20,603,371	21,204,316	13,332,550	12,090,425	14,379,785	5,222,752	34,097,934	120,931,133
9年	18,411,274	20,554,175	9,626,223	12,712,540	12,967,293	5,089,996	33,787,985	113,149,486
10年	20,042,831	19,988,817	10,680,016	13,609,406	13,369,339	4,832,088	33,690,675	116,213,172
11年	21,028,539	18,945,311	10,744,944	13,389,083	12,952,252	4,985,534	35,030,863	117,076,526
12年	22,864,030	18,216,773	11,047,115	13,122,789	13,207,882	4,994,751	35,356,943	118,810,283
13年	21,769,460	18,053,899	10,894,412	14,450,355	14,722,387	4,878,841	33,665,749	118,435,103
14年	22,459,985	14,896,636	11,077,953	17,058,100	15,037,447	4,976,719	35,960,460	121,467,300
15年	21,286,055	14,802,183	10,766,958	17,009,831	14,464,165	4,755,493	34,628,818	117,713,503
16年	21,569,534	15,917,718	10,853,248	17,489,934	13,988,468	4,627,579	33,677,268	118,123,749
17年	35,078,255	37,555,636	10,455,898	32,132,643	14,948,439	3,997,825	32,037,139	166,205,835
18年	27,825,970	15,514,269	10,772,884	38,431,443	15,073,223	3,948,190	32,072,556	143,638,535
19年	32,183,729	16,944,121	11,287,396	37,364,823	14,768,873	3,670,385	31,823,463	148,042,790
20年	30,261,836	17,358,774	11,108,216	37,197,324	15,784,253	3,720,015	32,196,144	147,626,562

#### (2) 月別・地域別利用者数

(単位：人)

	名古屋地域計	尾張北部地域計	一宮・尾張西部地域計	知多・衣浦東部地域計	岡崎・西三河内陸地域計	新城・設楽地域計	豊橋・三河湾地域計	合計
1月	5,303,056	2,171,649	1,413,821	2,587,977	1,011,373	213,497	3,794,470	16,495,843
2月	1,117,620	921,526	880,827	2,436,919	632,227	187,308	1,883,753	8,060,180
3月	1,907,268	1,192,105	561,715	3,174,653	1,359,958	158,167	2,286,049	10,639,915
4月	1,723,256	2,434,264	832,597	3,180,942	1,909,667	318,761	2,536,124	12,935,611
5月	1,957,728	1,367,167	974,084	3,594,807	1,352,536	348,983	2,602,807	12,198,112
6月	1,428,120	969,989	413,398	2,816,658	818,693	215,001	2,328,612	8,990,471
7月	1,095,423	1,054,097	2,074,421	2,809,614	1,351,929	320,406	2,790,384	11,496,274
8月	1,721,054	1,371,636	749,597	5,029,537	1,986,376	538,385	3,040,493	14,437,078
9月	1,145,471	1,451,296	454,634	2,799,773	1,203,455	237,804	1,754,666	9,047,099
10月	3,478,779	1,750,345	872,681	3,032,306	1,329,634	275,239	2,584,423	13,323,407
11月	1,630,046	1,238,975	711,429	2,898,580	2,112,337	423,166	2,126,127	11,140,660
12月	856,513	562,925	896,012	2,488,288	688,970	124,838	1,906,818	7,524,364
上記計	23,364,334	16,485,974	10,835,216	36,850,054	15,757,155	3,361,555	29,634,726	136,289,014
月別不明	6,897,502	872,800	273,000	347,270	27,098	358,460	2,561,418	11,337,548
合計	30,261,836	17,358,774	11,108,216	37,197,324	15,784,253	3,720,015	32,196,144	147,626,562

## (3) 年別・施設等区分別利用者数

(単位：万人)

	行・催事	神社・ 仏閣	名所・ 旧跡等	温泉	公営公園等	民営遊園地・ 博物館等	公営博物館・ 資料館等	ゴルフ場
2年	955	3,175	446	305	2,065	1,015	526	257
3年	1,038	3,160	430	305	2,108	718	591	277
4年	1,369	3,374	375	343	2,205	697	620	283
5年	1,338	3,288	308	324	2,166	956	932	279
6年	1,415	3,223	279	372	2,249	616	840	263
7年	1,442	3,107	269	386	2,265	612	777	258
8年	1,522	3,061	271	410	2,463	666	846	245
9年	1,392	2,802	241	398	2,389	629	718	248
10年	1,455	2,815	264	380	2,355	700	785	230
11年	1,603	2,737	373	378	2,408	621	695	214
12年	1,577	2,718	501	374	2,370	574	731	199
13年	1,625	2,603	427	372	2,585	622	753	193
14年	1,632	2,540	413	420	2,222	1,018	813	187
15年	1,604	2,348	390	415	2,155	983	741	182
16年	1,678	2,363	424	446	2,451	973	645	171
17年	4,225	2,273	1,601	436	2,552	2,289	669	169
18年	1,686	2,183	1,921	409	2,515	2,221	651	167
19年	1,864	2,200	1,853	410	2,635	2,297	708	171
20年	1,781	2,146	1,774	381	2,762	2,247	702	171

(単位：万人)

	観光農園等	観光漁業・ 釣り等	海水浴場	海岸遊覧等	野営場	山・高原・深 谷・谷川・ 湖・池等	公的宿泊施 設	その他
2年	236	319	271	240	19	627	123	570
3年	281	269	238	243	20	679	103	935
4年	325	288	204	202	21	696	118	1,003
5年	345	233	119	243	11	509	100	846
6年	366	221	178	226	11	528	113	947
7年	373	201	189	238	13	524	133	1,119
8年	443	175	151	185	10	484	98	1,066
9年	405	175	127	189	8	432	139	1,025
10年	543	191	152	187	9	419	135	1,004
11年	603	210	125	148	10	322	89	1,171
12年	667	222	157	145	9	324	83	1,228
13年	633	198	114	126	8	366	80	1,139
14年	661	188	98	130	6	347	69	1,403
15年	645	178	76	122	5	317	73	1,536
16年	573	188	89	125	4	307	72	1,304
17年	586	171	83	117	5	276	70	1,101
18年	592	174	97	122	3	411	64	1,147
19年	603	185	92	120	4	406	84	1,178
20年	770	191	85	120	4	407	78	1,152

\* 各施設区分ごとに千人単位で四捨五入した数値

(4) 地域別・施設等区分別利用者数及び構成比

(単位：人)

	名古屋地域		尾張北部地域		一宮・尾張西部地域		知多・衣浦東部地域		岡崎・西三河内陸地域		新城・設楽地域		豊橋・三河湾地域		計	
	利用者数	構成比	利用者数	構成比	利用者数	構成比	利用者数	構成比	利用者数	構成比	利用者数	構成比	利用者数	構成比	利用者数	構成比
行・催事	3,374,570	11.2%	4,407,578	25.4%	3,418,838	30.8%	2,275,615	6.1%	1,732,370	11.0%	71,700	1.9%	2,531,829	7.9%	17,812,500	12.1%
神社・仏閣	6,481,184	21.4%	3,246,100	18.7%	3,211,285	28.9%	1,719,000	4.6%	960,262	6.1%	703,353	18.9%	5,138,740	16.0%	21,459,924	14.5%
名所・旧跡等	1,893,604	6.3%	547,408	3.2%	0	0%	13,798,721	37.1%	222,302	1.4%	15,608	0.4%	1,258,548	3.9%	17,736,191	12.0%
温泉	0	0%	512,713	3.0%	203,303	1.8%	122,346	0.3%	604,467	3.8%	577,593	15.5%	1,788,413	5.6%	3,808,835	2.6%
公営公園等	3,913,556	12.9%	4,323,062	24.9%	3,703,640	33.3%	6,743,559	18.1%	4,844,132	30.7%	1,089,335	29.3%	3,003,682	9.3%	27,620,966	18.7%
民営遊園地・博物館等	7,155,618	23.6%	1,907,255	11.0%	0	0%	7,752,165	20.8%	2,103,228	13.3%	0	0%	3,551,134	11.0%	22,469,400	15.2%
公営博物館・資料館等	4,315,718	14.3%	482,351	2.8%	224,634	2.0%	672,613	1.8%	441,143	2.8%	67,964	1.8%	813,139	2.5%	7,017,562	4.8%
ゴルフ場	0	0%	415,805	2.4%	50,185	0%	55,630	0.1%	941,534	6.0%	36,322	1.0%	206,113	0.6%	1,705,589	1.2%
観光農園等	2,326,854	7.7%	203,700	1.2%	0	0%	1,254,595	3.4%	69,887	0.4%	44,573	1.2%	3,790,646	11.8%	7,690,255	5.2%
観光漁業・釣り等	0	0%	42,274	0.2%	0	0%	154,880	0.4%	109,070	0.7%	39,827	1.1%	1,561,650	4.9%	1,907,701	1.3%
海水浴場	0	0%	0	0%	0	0%	141,262	0.4%	0	0%	0	0%	713,357	2.2%	854,619	0.6%
海岸遊覧等	0	0%	0	0%	0	0%	0	0.0%	0	0%	0	0%	1,174,991	3.6%	1,174,991	0.8%
野営場	0	0%	39,069	0.2%	0	0%	0	0%	0	0%	0	0.0%	0	0%	39,069	0.0%
山・高原・深谷・谷川・湖・池等	0	0%	523,420	3.0%	0	0%	0	0%	2,414,229	15.3%	523,000	14.1%	610,494	1.9%	4,071,143	2.8%
公的宿泊施設	0	0%	152,952	0.9%	0	0%	125,024	0%	324,839	2.1%	64,632	1.7%	109,178	0.3%	776,625	0.5%
その他	800,732	2.6%	555,087	3.2%	296,331	3%	2,381,914	6.4%	1,016,790	6.4%	486,108	13.1%	5,944,230	18.5%	11,481,192	7.8%
計	30,261,836	100.0%	17,358,774	100.0%	11,108,216	100.0%	37,197,324	100.0%	15,784,253	100.0%	3,720,015	100.0%	32,196,144	100.0%	147,626,562	100.0%

(注1) 構成比は、小数点第2位を四捨五入しているため、合計が100.0になるとは限らない。

(注2) 0.0は、該当数値が表象単位未満であることを示す。

4 観光レクリエーション利用者統計地域別・市町村別集計明細表

地域	市町村	観光レクリエーション資源・施設名	1月	2月	3月	4月	5月	6月	7月	8月	9月	10月	11月	12月	1～12月計	月別不明	総合計	H 1 9	H 1 8
名古屋地域	名古屋市	名古屋城	63,283	67,529	145,438	161,882	125,734	73,553	76,375	167,994	88,866	110,379	122,609	53,681	1,257,323		1,257,323	1,163,089	1,034,405
名古屋地域	名古屋市	東山動植物園	110,165	76,102	251,872	308,435	314,097	164,259	67,727	137,907	169,913	279,230	238,243	83,526	2,201,476		2,201,476	2,355,204	1,876,616
名古屋地域	名古屋市	東山スカイタワー	15,834	9,427	28,515	37,806	36,631	23,415	12,480	27,728	21,707	29,297	32,412	16,126	291,378		291,378	299,969	243,649
名古屋地域	名古屋市	名古屋テレビ塔	21,794	17,471	27,280	21,880	29,529	19,113	21,044	33,655	22,874	21,026	27,221	26,700	289,587		289,587	302,056	269,086
名古屋地域	名古屋市	熱田神宮	4,344,310	183,632	170,835	167,792	206,790	321,840	158,160	145,860	139,980	184,230	309,660	148,095	6,481,184		6,481,184	6,447,309	6,174,018
名古屋地域	名古屋市	名古屋港	41,879	33,141	51,554	52,655	79,020	37,620	51,850	96,742	38,012	57,996	51,338	27,150	618,957		618,957	547,219	202,390
名古屋地域	名古屋市	名古屋市科学館	34,797	34,759	56,404	53,269	78,371	61,755	51,831	118,995	28,920	41,725	36,625	26,184	623,635		623,635	620,574	600,355
名古屋地域	名古屋市	徳川美術館	0	23,921	31,647	17,421	22,724	16,357	15,836	22,718	15,471	26,224	29,104	6,218	227,641		227,641	249,965	245,753
名古屋地域	名古屋市	名古屋博物館	72,975	58,544	44,323	53,179	54,393	34,553	25,568	19,323	22,751	36,503	92,981	20,710	535,803		535,803	433,557	391,384
名古屋地域	名古屋市	東谷山フルーツパーク	17,988	22,318	69,391	155,499	72,950	23,169	16,934	27,689	31,683	89,842	32,185	11,273	570,921		570,921	571,013	509,845
名古屋地域	名古屋市	農業文化園・戸田川緑地	30,536	25,297	79,566	82,887	184,814	59,820	68,046	74,810	78,031	106,371	73,835	31,894	895,907		895,907	675,557	710,354
名古屋地域	名古屋市	でんきの科学館	19,495	23,141	41,926	26,896	33,120	20,151	29,167	57,329	20,449	23,102	22,303	15,687	332,766		332,766	355,517	311,480
名古屋地域	名古屋市	名古屋美術館	3,432	49,052	95,922	35,605	83,306	8,466	5,798	9,943	7,731	21,046	55,582	49,854	425,737		425,737	452,438	138,767
名古屋地域	名古屋市	名古屋港水族館	135,574	105,319	166,372	146,157	238,587	136,647	184,031	388,863	137,899	142,948	123,980	87,134	1,993,511		1,993,511	2,096,477	1,870,962
名古屋地域	名古屋市	産業技術記念館	14,178	16,978	21,251	23,098	24,355	25,314	24,342	32,275	20,105	30,380	32,646	13,577	278,479		278,479	254,498	224,743
名古屋地域	名古屋市	白鳥庭園	7,781	4,575	12,270	9,420	13,214	4,524	2,468	3,073	6,205	7,398	17,611	5,893	94,432		94,432	89,018	75,818
名古屋地域	名古屋市	市政資料館	3,651	4,703	7,924	5,349	5,606	4,870	4,465	4,899	7,415	7,044	9,430	4,885	70,241		70,241	56,623	70,763
名古屋地域	名古屋市	名古屋能楽堂	12,583	8,547	14,043	9,395	12,913	14,283	17,070	14,286	16,426	20,745	25,740	15,744	181,775		181,775	185,516	154,029
名古屋地域	名古屋市	愛知県美術館	84,662	90,375	42,369	47,893	57,384	43,724	53,092	46,730	42,008	42,595	40,273	39,490	630,595		630,595	841,586	718,351
名古屋地域	名古屋市	名古屋農業センター	15,625	39,458	264,708	47,680	42,276	25,828	23,610	27,302	28,825	40,733	61,741	19,808	637,594		637,594	604,257	646,516
名古屋地域	名古屋市	シートレインランド	44,010	31,056	55,341	53,986	66,325	48,682	67,563	111,678	54,081	49,086	53,186	53,590	688,584		688,584	744,701	662,937
名古屋地域	名古屋市	有松・鳴海校舎	4,439	6,240	5,959	7,287	10,354	145,442	8,582	6,930	8,221	11,748	9,515	4,797	229,514		229,514	180,050	187,887
名古屋地域	名古屋市	ランの館	9,429	8,448	10,004	9,175	17,390	9,308	9,358	10,017	7,211	25,238	11,687	20,243	147,508		147,508	130,714	127,751
名古屋地域	名古屋市	名古屋ボストン美術館	22,826	20,502	27,377	17,067	43,131	29,580	32,308	46,416	51,895	3,160	7,536	7,060	308,858		308,858	132,031	254,094
名古屋地域	名古屋市	ノリタケの森	37,261	28,988	34,178	30,309	40,152	31,866	29,981	35,580	35,306	39,784	46,703	24,868	414,976		414,976	396,720	430,620
名古屋地域	名古屋市	ブルーボネット	-	-	6,498	14,052	18,001	6,476	3,870	2,928	5,050	9,503	7,023	1,523	74,924		74,924	79,273	95,047
名古屋地域	名古屋市	徳川園	11,380	19,894	32,832	37,713	22,908	15,031	12,069	17,638	16,012	22,711	34,882	9,192	252,262		252,262	263,124	247,557
名古屋地域	名古屋市	なごやまつり										1,974,570			1,974,570		1,974,570	1,924,800	1,998,100
名古屋地域	名古屋市	名古屋港イタリア村	91,500	64,000	76,000	66,500									298,000		298,000	1,326,200	1,895,100
名古屋地域	名古屋市	文化のみち 二葉館	1,669	4,203	5,469	2,969	3,653	2,474	1,798	1,746	2,424	4,185	3,995	1,611	36,196		36,196	34,195	35,654
名古屋地域	名古屋市	ナゴヤドーム													0	4,076,800	4,076,800	3,939,070	3,805,615
名古屋地域	名古屋市	瑞穂運動場													0	1,420,702	1,420,702	1,367,980	1,355,359
名古屋地域	名古屋市	ロボットミュージアム													0		0	523,429	232,252
名古屋地域	名古屋市	スカイプロムナード	30,000	40,000	30,000	20,000	20,000	20,000	20,000	30,000	20,000	20,000	20,000	30,000	300,000		300,000	690,000	-
名古屋地域	名古屋市	にっぽんど真ん中まつり													0	1,400,000	1,400,000	1,850,000	-
名古屋地域計	名古屋市	合計	5,303,056	1,117,620	1,907,268	1,723,256	1,957,728	1,428,120	1,095,423	1,721,054	1,145,471	3,478,779	1,630,046	856,513	23,364,334	6,897,502	30,261,836	32,183,729	27,797,297
尾張北部地域	豊山町	航空館boon	3,260	2,899	6,369	4,474	4,503	3,025	2,758	3,458	3,825	3,988	4,100	2,549	45,188		45,188	47,161	51,978
尾張北部地域	豊山町	合計	3,260	2,899	6,369	4,474	4,503	3,025	2,758	3,458	3,825	3,988	4,100	2,549	45,188	0	45,188	47,161	51,978
尾張北部地域	北名古屋市	歴史民族資料館	3,317	2,844	5,032	2,639	5,928	2,373	3,003	4,443	2,685	3,220	3,221	2,117	40,822		40,822	38,166	41,219
尾張北部地域	北名古屋市	新春チャレンジマラソン	5,153												5,153		5,153	4,941	4,000
尾張北部地域	北名古屋市	平盆まつり								20,000					20,000		20,000	15,000	15,000
尾張北部地域	北名古屋市	パペットフェスタ2008								2,900					2,900		2,900	3,154	3,709
尾張北部地域	北名古屋市	健康フェスタ2008(生涯学習フェスタ)									3,000				3,000		3,000	3,000	5,000
尾張北部地域	北名古屋市	市民まつり								5,000					5,000		5,000	5,000	5,000
尾張北部地域	北名古屋市	文化祭											5,000		5,000		5,000	3,000	2,500
尾張北部地域	北名古屋市	市民体育祭										3,000			3,000		3,000	2,200	2,600
尾張北部地域	北名古屋市	合計	8,470	2,844	5,032	2,639	5,928	2,373	3,003	32,343	5,685	6,220	8,221	2,117	84,875	0	84,875	74,461	79,028
尾張北部地域	春日町	春日町桜まつり				3,500									3,500		3,500	-	-
尾張北部地域	春日町	春日町産業まつり											3,000		3,000		3,000	-	-
尾張北部地域	春日町	合計	0	0	0	3,500	0	0	0	0	0	0	3,000	0	6,500	0	6,500	0	0
尾張北部地域	清須市	清洲城	6,952	4,073	2,363	2,300	3,040	2,359	3,431	2,782	1,352	3,014	3,061	5,091	39,818		39,818	39,519	38,127
尾張北部地域	清須市	清洲城ふるさとまつり										30,000			30,000		30,000	25,000	25,000
尾張北部地域	清須市	清須市納涼盆おどり							2,000						2,000		2,000	2,000	2,500
尾張北部地域	清須市	ARCO清洲	13,630	13,949	15,944	12,188	18,369	23,886	39,990	51,245	16,068	15,320	14,123	11,846	246,558		246,558	170,431	248,967

地域	市町村	観光レクリエーション資源・施設名	1月	2月	3月	4月	5月	6月	7月	8月	9月	10月	11月	12月	1～12月計	月別不明	総合計	H19	H18
尾張北部地域	清須市	カルバ新川	5,463	5,523	5,813	6,232	6,466	6,694	10,053	9,371	7,441	5,928	5,742	5,238	79,964		79,964	75,942	78,604
尾張北部地域	清須市	新川やると祭									20,000				20,000		20,000	30,000	25,000
尾張北部地域	清須市	尾張西枇杷島まつり						250,000							250,000		250,000	250,000	250,000
尾張北部地域	清須市	清須市納涼フェスティバル							2,000						2,000		2,000	2,000	2,000
	清須市	合計	26,045	23,545	24,120	20,720	27,875	282,939	53,474	67,398	44,861	54,262	22,926	22,175	670,340	0	670,340	594,892	670,198
尾張北部地域	豊明市	桶狭間古戦場伝説地・高徳院	27,000	1,800	1,500	1,300	1,400	29,000	11,000	1,600	1,500	1,400	10,300	1,600	89,400		89,400	64,300	57,100
尾張北部地域	豊明市	二村山												0	12,800	12,800	11,800	13,300	
尾張北部地域	豊明市	曹源寺	1,700	1,350	2,500	1,800	1,850	1,200	600	3,100	1,500	1,300	26,000	1,200	44,100		44,100	40,300	80,200
	豊明市	合計	28,700	3,150	4,000	3,100	3,250	30,200	11,600	4,700	3,000	2,700	36,300	2,800	133,500	12,800	146,300	116,400	150,600
尾張北部地域	東郷町	名古屋ゴルフ倶楽部和合コース	2,178	1,625	2,793	2,941	2,956	2,629	2,530	2,244	2,465	2,880	3,021	2,496	30,758		30,758	32,052	30,452
尾張北部地域	東郷町	クリーンアップウォッシュスガッタ										2,000			2,000		2,000	2,000	2,000
尾張北部地域	東郷町	町民レガッタ								2,500					2,500		2,500	2,400	2,500
尾張北部地域	東郷町	文化産業まつり											17,000		17,000		17,000	12,000	15,000
尾張北部地域	東郷町	町民納涼まつり・商工会夏まつり								11,000					11,000		11,000	10,000	10,000
	東郷町	合計	2,178	1,625	2,793	2,941	2,956	2,629	2,530	15,744	2,465	4,880	20,021	2,496	63,258	0	63,258	58,452	59,952
尾張北部地域	日進市	五色園													0	100,000	100,000	100,000	110,000
尾張北部地域	日進市	御嶽山													0	60,000	60,000	60,000	60,000
尾張北部地域	日進市	岩崎城	1,054	1,120	2,388	8,908	1,729	4,393	1,243	1,702	1,497	1,964	3,199	1,079	30,276		30,276	21,619	20,541
尾張北部地域	日進市	愛知牧場	4,200	3,500	17,000	28,000	35,000	14,000	12,000	20,000	26,000	23,000	15,000	6,000	203,700		203,700	164,000	204,500
尾張北部地域	日進市	岩崎城 春まつり				6,500									6,500		6,500	5,000	4,000
尾張北部地域	日進市	にしんまつり									15,500				15,500		15,500	15,500	15,000
尾張北部地域	日進市	にしん市民まつり											31,000		31,000		31,000	22,813	50,000
	日進市	合計	5,254	4,620	19,388	43,408	36,729	18,393	13,243	21,702	42,997	24,964	49,199	7,079	286,976	160,000	446,976	388,932	464,041
尾張北部地域	長久手町	トヨタ博物館	12,838	15,237	20,297	19,002	25,988	16,500	17,600	28,600	17,100	22,800	24,500	8,300	228,762		228,762	256,606	252,559
尾張北部地域	長久手町	長久手温泉	53,765	45,405	47,505	38,508	44,314	37,231	37,426	47,164	40,415	37,742	42,702	40,536	512,713		512,713	515,183	511,863
尾張北部地域	長久手町	長久手納涼まつり								25,000					25,000		25,000	55,000	50,000
尾張北部地域	長久手町	ながくて町民まつり											20,000		20,000		20,000	18,000	18,000
尾張北部地域	長久手町	名都美術館	564	557	2,744	7,073	4,372	900	3,300	2,600	700	6,900	12,500	800	43,010		43,010	29,432	43,969
尾張北部地域	長久手町	愛・地球博記念公園	72,100	53,800	118,300	111,800	133,000	71,600	108,600	170,900	100,900	108,100	106,600	55,400	1,211,100		1,211,100	1,117,800	510,000
尾張北部地域	長久手町	あくりん村	20,796	23,798	26,014	28,436	33,305	30,359	30,051	32,879	32,950	36,278	37,889	35,578	368,333		368,333	217,759	-
	長久手町	合計	160,063	138,797	214,860	204,819	240,979	156,590	196,977	307,143	192,065	211,820	244,191	140,614	2,408,918	0	2,408,918	2,209,780	1,386,391
尾張北部地域	瀬戸市	岩屋堂鳥原浜谷													0	450,000	450,000	440,000	440,000
尾張北部地域	瀬戸市	岩屋堂プール							6,721	13,361					20,082		20,082	19,523	27,518
尾張北部地域	瀬戸市	定光寺公園													0	200,000	200,000	200,000	200,000
尾張北部地域	瀬戸市	労働者研修センター													0		0	101,660	112,860
尾張北部地域	瀬戸市	愛知県陶磁資料館(展示館)	2,542	3,111	3,232	2,579	5,193	2,554	2,253	3,296	2,566	2,673	3,783	2,228	36,010		36,010	41,092	40,090
尾張北部地域	瀬戸市	愛知県陶磁資料館(陶芸館)	3,933	2,674	2,547	2,175	2,843	3,147	3,327	3,520	2,850	3,085	3,637	2,246	35,784		35,784	35,833	36,298
尾張北部地域	瀬戸市	せともの祭									510,000				510,000		510,000	480,000	470,000
尾張北部地域	瀬戸市	陶祖まつり				88,000									88,000		88,000	83,000	36,000
尾張北部地域	瀬戸市	来る福招き猫まつり in 瀬戸									70,000				70,000		70,000	57,000	55,000
尾張北部地域	瀬戸市	水野薫めぐり													0		0	1,200	1,200
尾張北部地域	瀬戸市	品野工房めぐり													0		0	1,500	1,200
尾張北部地域	瀬戸市	赤津窯の里めぐり													0		0	4,000	3,500
尾張北部地域	瀬戸市	民間ゴルフ場	10,217	7,526	12,465	14,498	16,795	14,696	15,072	13,045	13,934	15,396	14,727	12,240	160,611		160,611	157,433	142,327
尾張北部地域	瀬戸市	品野陶磁器センター	1,800	1,600	2,100	4,700	2,800	1,800	1,900	8,500	37,000	3,200	5,000	1,600	72,000		72,000	54,050	18,658
尾張北部地域	瀬戸市	赤津焼会館	50	90	120	3,000	2,500	350	300	350	5,000	600	3,100	100	15,560		15,560	18,740	18,770
尾張北部地域	瀬戸市	観光協会 せと案内処	503	1,982	986	894	1,056	483	446	468	2,460	784	1,012	301	11,375		11,375	13,008	11,312
尾張北部地域	瀬戸市	瀬戸市美術館	931	2,118	2,078	1,431	1,333	901	783	2,577	2,333	1,390	1,581	819	18,275		18,275	29,617	22,020
尾張北部地域	瀬戸市	瀬戸市新世紀工芸館	1,615	7,599	4,276	2,341	3,037	1,680	1,688	2,131	7,812	2,577	2,484	1,332	38,572		38,572	14,301	12,068
尾張北部地域	瀬戸市	窯垣の小径資料館	302	2,508	1,027	958	1,036	769	658	653	1,024	1,537	1,284	428	12,184		12,184	10,712	13,495
尾張北部地域	瀬戸市	ノベルティ・子ども創造館	1,676	2,130	1,946	1,387	2,230	2,017	2,692	6,035	3,226	1,484	1,787	955	27,565		27,565	25,790	28,301
尾張北部地域	瀬戸市	陶のまち・瀬戸のお雛めぐり		58,000											58,000		58,000	40,000	30,000
尾張北部地域	瀬戸市	瀬戸蔵セラミックプラザ	3,821	8,701	5,623	3,574	3,336	2,396	2,890	3,192	10,506	3,540	3,910	3,086	54,575		54,575	42,650	46,080
尾張北部地域	瀬戸市	瀬戸蔵ミュージアム	2,975	5,167	6,572	2,508	3,521	2,384	2,509	3,010	4,680	3,474	3,719	1,446	41,965		41,965	43,442	84,012
尾張北部地域	瀬戸市	定光寺森林交流館	246	369	833	1,770	911	778	547	787	616	952	1,400	1,635	10,844		10,844	11,029	12,600



地域	市町村	観光レクリエーション資源・施設名	1月	2月	3月	4月	5月	6月	7月	8月	9月	10月	11月	12月	1～12月計	月別不明	総合計	H19	H18
尾張北部地域	瀬戸市	海上の森センター	1,400	1,100	2,700	1,600	1,900	1,500	1,700	2,000	1,500	3,800	2,100	1,100	22,400		22,400	25,300	10,800
尾張北部地域	瀬戸市	せとまるっとミュージアム大回遊											28,000		28,000		28,000	30,000	28,000
尾張北部地域	瀬戸市	バルティセと2周年記念イベント													0		0	1,400	3,000
尾張北部地域	瀬戸市	瀬戸蔵3周年イベント			19,000										19,000		19,000	15,000	65,000
尾張北部地域	瀬戸市	まるっと瀬戸deクリスマス													0		0	5,000	4,000
尾張北部地域	瀬戸市	自然児童遊園ねむの森													0		0	10,319	11,095
尾張北部地域	瀬戸市	招き猫ミュージアム	1,356	4,629	3,733	2,383	2,743	1,453	1,306	1,899	6,661	2,311	1,888	1,350	31,712		31,712	32,915	20,911
尾張北部地域	瀬戸市	北大路魯山人協賛事業													0		0	1,176	-
尾張北部地域	瀬戸市	陶の国の宝探しin瀬戸													0		0	10,929	-
尾張北部地域	瀬戸市	せとなつ2008								85,000					85,000		85,000	83,000	-
尾張北部地域	瀬戸市	蔵出しイベント													0		0	48,820	-
尾張北部地域	瀬戸市	陶のあかり路												60,000	60,000		60,000	60,000	-
尾張北部地域	瀬戸市	GWプロジェクト					19,000								19,000		19,000	-	-
尾張北部地域	瀬戸市	まるっとせとつ子フェスタ											22,000		22,000		22,000	-	-
尾張北部地域	瀬戸市	健康福祉フェア											11,000		11,000		11,000	-	-
尾張北部地域	瀬戸市	岩屋堂ライトアップ												20,000	20,000		20,000	-	-
尾張北部地域 瀬戸市 合計			33,367	109,304	69,238	133,798	70,234	36,908	44,792	149,824	681,968	46,803	132,412	90,866	1,599,514	650,000	2,249,514	2,249,439	2,006,115
尾張北部地域	春日井市	春日井カントリークラブ	5,224	3,227	6,775	6,373	6,235	5,535	5,670	5,581	6,258	6,200	6,667	6,090	69,835		69,835	70,597	68,337
尾張北部地域	春日井市	春日井ファミリーゴルフ場													0		0	17,464	15,909
尾張北部地域	春日井市	都市緑化植物園	24,465	16,985	42,033	44,945	67,353	24,072	14,788	17,153	25,478	47,173	30,939	21,872	377,256		377,256	367,843	355,031
尾張北部地域	春日井市	さくらまつり				51,600									51,600		51,600	67,000	86,600
尾張北部地域	春日井市	わいわいカーニバル					31,000								31,000		31,000	67,000	67,000
尾張北部地域	春日井市	春日井まつり										245,900			245,900		245,900	229,000	218,000
尾張北部地域	春日井市	市民納涼まつり							170,000						170,000		170,000	168,000	166,000
尾張北部地域 春日井市 合計			29,689	20,212	48,808	102,918	104,588	29,607	190,458	22,734	31,736	299,273	37,606	27,962	945,591	0	945,591	986,904	976,877
尾張北部地域	尾張旭市	森林公園	59,645	49,558	87,276	142,389	112,030	60,153	44,602	39,572	72,958	109,061	102,808	39,588	919,640		919,640	902,438	882,048
尾張北部地域	尾張旭市	森林公園ゴルフ場	7,979	7,126	8,695	9,146	10,547	10,044	9,838	8,896	8,886	9,710	8,909	8,693	108,469		108,469	107,176	97,807
尾張北部地域	尾張旭市	スカイワードあさひ	3,892	4,393	3,879	11,486	6,036	3,797	3,996	6,180	5,527	6,951	5,577	3,588	65,302		65,302	69,743	68,528
尾張北部地域 尾張旭市 合計			71,516	61,077	99,850	163,021	128,613	73,994	58,436	54,648	87,371	125,722	117,294	51,869	1,093,411	0	1,093,411	1,079,357	1,048,383
尾張北部地域	犬山市	犬山城	16,394	10,594	23,882	39,330	31,167	20,964	17,154	23,160	20,249	27,487	33,030	16,769	280,180		280,180	243,290	210,013
尾張北部地域	犬山市	日本モンキーパーク	29,790	19,289	60,844	75,333	71,088	41,353	54,662	118,975	59,530	66,601	71,090	25,250	693,805		693,805	772,660	718,339
尾張北部地域	犬山市	成田山名古屋別院	1,050,000	310,000	36,000	69,000	73,000	8,000	7,000	14,000	8,000	44,000	59,000	18,000	1,696,000		1,696,000	1,771,000	1,719,000
尾張北部地域	犬山市	犬山祭				500,000									500,000		500,000	530,000	300,000
尾張北部地域	犬山市	木曾川うかい					2,695	3,954	5,876	6,781	6,154	2,233			27,693		27,693	26,045	23,894
尾張北部地域	犬山市	日本ライン下り			875	2,008	4,802	3,525	5,352	7,910	3,626	4,319	3,203		35,620		35,620	33,981	29,671
尾張北部地域	犬山市	栗栖団地・桃太郎神社	7,800	1,600	4,400	6,200	4,400	2,700	1,900	3,800	3,200	3,300	8,300	2,900	50,500		50,500	48,600	46,819
尾張北部地域	犬山市	入鹿池	4,500	3,500	1,500	6,800	3,800	2,500	1,500	1,500	1,200	2,100	3,900	5,000	37,800		37,800	36,200	31,465
尾張北部地域	犬山市	有楽苑 如庵	4,167	1,008	2,210	3,860	3,458	2,030	1,651	2,469	2,776	3,660	5,976	1,669	34,934		34,934	32,032	30,382
尾張北部地域	犬山市	明治村	15,108	13,347	48,809	50,691	54,440	30,596	24,034	41,455	27,280	48,490	52,280	15,630	422,160		422,160	401,668	387,914
尾張北部地域	犬山市	大懸神社	252,000	25,700	77,000	19,000	21,000	18,000	16,700	26,000	17,900	19,700	23,400	18,700	535,100		535,100	515,100	493,200
尾張北部地域	犬山市	尾張富士浅間神社	52,000	4,200	5,200	8,200	9,800	5,200	7,200	7,800	7,900	8,500	8,200	6,200	130,400		130,400	133,700	141,700
尾張北部地域	犬山市	姫ノ宮豊年祭			37,000										37,000		37,000	31,000	24,000
尾張北部地域	犬山市	石上祭								9,500					9,500		9,500	11,500	11,000
尾張北部地域	犬山市	犬山カンツリークラブ	3,122	2,583	4,461	4,231	4,471	4,066	3,779	3,172	3,927	4,066	4,211	4,043	46,132		46,132	46,135	45,931
尾張北部地域	犬山市	リトルワールド	19,632	16,719	43,218	44,358	78,207	42,580	15,497	38,803	31,406	51,453	59,280	13,587	454,740		454,740	434,440	453,682
尾張北部地域	犬山市	今井釣り堀													0		0	14,950	14,781
尾張北部地域	犬山市	八曾自然休養林			80	1,200	2,800	1,500	4,800	6,500	2,700	1,000	400		20,980		20,980	19,450	18,869
尾張北部地域	犬山市	お菓子の城													0		0	77,814	84,482
尾張北部地域	犬山市	犬山市文化史料館	6,661	4,691	11,086	16,378	14,499	8,484	6,496	10,052	8,839	12,156	14,147	5,270	118,759		118,759	113,000	106,303
尾張北部地域	犬山市	どんでん館	580	446	1,121	7,947	2,352	872	687	803	676	2,778	1,495	542	20,299		20,299	18,357	17,989
尾張北部地域	犬山市	日本ライン夏まつり								200,000					200,000		200,000	230,000	220,000
尾張北部地域	犬山市	秋の犬山お城まつり										90,000			90,000		90,000	75,000	50,000
尾張北部地域	犬山市	アウトドアベース今井	72	66	238	1,473	2,705	1,467	2,515	4,384	2,109	1,843	1,012	205	18,089		18,089	17,401	14,786
尾張北部地域	犬山市	八曾ます釣り場	469	310	791	1,285	2,497	980	1,579	2,876	1,397	1,270	775	352	14,581		14,581	-	-
尾張北部地域	犬山市	桃太郎あゆまつり								4,000					4,000		4,000	-	-

地域	市町村	観光レクリエーション資源・施設名	1月	2月	3月	4月	5月	6月	7月	8月	9月	10月	11月	12月	1～12月計	月別不明	総合計	H19	H18
	大山市	合計	1,462,295	414,053	358,715	857,294	387,181	198,771	178,382	533,940	208,869	394,956	349,699	134,117	5,478,272	0	5,478,272	5,633,323	5,194,220
尾張北部地域	小牧市	小牧市歴史館	3,670	2,008	6,346	10,066	6,146	1,874	1,430	2,020	3,911	3,811	4,002	1,644	46,928		46,928	40,648	36,163
尾張北部地域	小牧市	メナード美術館	8,342	8,098	4,626	7,088	4,912								33,066		33,066	76,082	79,884
尾張北部地域	小牧市	小牧市温水プール	5,717	6,414	7,361	8,745	11,776	19,567	50,427	75,365	15,803	10,120	2,069	3,725	217,089		217,089	204,382	202,544
尾張北部地域	小牧市	パークアリーナ小牧	47,234	49,545	41,313	31,483	48,073	55,013	48,390	39,877	44,929	100,449	46,029	29,976	582,311		582,311	514,516	414,690
尾張北部地域	小牧市	さくらまつり				75,000									75,000		75,000	48,000	64,788
尾張北部地域	小牧市	小牧市民まつり										173,000			173,000		173,000	173,000	170,000
尾張北部地域	小牧市	平成夏まつり							77,000						77,000		77,000	71,000	73,000
尾張北部地域	小牧市	田縣神社	230,000	50,000	220,000	25,000	25,000	20,000	25,000	10,000	20,000	25,000	30,000	10,000	690,000		690,000	690,000	780,000
尾張北部地域	小牧市	産業フェスタ					20,000								20,000		20,000	20,000	20,000
尾張北部地域	小牧市	お月見まつり									25,000				25,000		25,000	20,000	20,000
尾張北部地域	小牧市	いきいきこまき											38,000		38,000		38,000	35,000	30,000
尾張北部地域	小牧市	初日の出を拝む集い	2,000												2,000		2,000	2,000	2,500
尾張北部地域	小牧市	小牧シティマラソン	4,525												4,525		4,525	3,612	3,666
	小牧市	合計	301,488	116,065	279,646	157,382	115,907	96,454	202,247	127,262	109,643	312,380	120,100	45,345	1,983,919	0	1,983,919	1,898,240	1,897,235
尾張北部地域	大口町	ふれあいまつり											8,000		8,000		8,000	8,000	-
尾張北部地域	大口町	尾北自然歩道													0	50,000	50,000	50,000	-
	大口町	合計	0	0	0	0	0	0	0	0	0	0	8,000	0	8,000	50,000	58,000	58,000	-
尾張北部地域	江南市	江南藤まつり				246,000	189,000								435,000		435,000	424,500	406,500
尾張北部地域	江南市	江南市五条川桜祭り				8,000									8,000		8,000	5,000	5,000
尾張北部地域	江南市	あじさい祭り						7,000							7,000		7,000	6,000	6,000
尾張北部地域	江南市	江南七夕まつり市民サマーフェスタ							69,000						69,000		69,000	60,000	68,000
尾張北部地域	江南市	江南市民まつり										108,000			108,000		108,000	117,000	115,000
尾張北部地域	江南市	江南市民花火大会										70,000			70,000		70,000	68,000	65,000
尾張北部地域	江南市	江南藤まつり、農産まつり、市民農作物物の収穫祭										17,900	29,100		47,000		47,000	57,100	55,500
尾張北部地域	江南市	すいとびあ江南	11,784	9,415	14,316	11,870	12,874	10,606	12,517	12,810	12,781	14,437	16,346	13,196	152,952		152,952	158,600	135,237
尾張北部地域	江南市	フラワーパーク江南	20,540	13,920	44,970	48,380	36,550	20,500	14,680	17,930	24,030	52,060	40,460	19,740	353,760		353,760	162,580	-
尾張北部地域	江南市	籠まつり	7,000												7,000		7,000	10,000	9,500
	江南市	合計	39,324	23,335	59,286	314,250	238,424	38,106	96,197	30,740	36,811	262,397	85,906	32,936	1,257,712	0	1,257,712	1,068,780	865,737
尾張北部地域	岩倉市	岩倉桜まつり				420,000									420,000		420,000	480,000	477,000
	岩倉市	合計	0	0	0	420,000	0	0	0	0	0	0	0	0	420,000	0	420,000	480,000	477,000
尾張北部地域計			2,171,649	921,526	1,192,105	2,434,264	1,367,167	969,989	1,054,097	1,371,636	1,451,296	1,750,345	1,238,975	562,925	16,485,974	872,800	17,358,774	16,944,121	
一宮・尾張西部地域	一宮市	真清田神社	397,285	59,218	65,701	73,799	65,647	60,388	147,976	71,246	57,818	67,636	70,700	61,551	1,198,965		1,198,965	1,182,913	1,152,527
一宮・尾張西部地域	一宮市	一宮七夕まつり							1,270,000						1,270,000		1,270,000	1,288,000	1,292,000
一宮・尾張西部地域	一宮市	園遊木曽三川公園 138 タワーパーク	136,700	59,450	159,630	185,400	273,570	80,820	59,680	82,240	124,750	200,010	221,260	527,600	2,111,110		2,111,110	158,010	1,770,030
一宮・尾張西部地域	一宮市	浅野公園つじ祭り				2,000									2,000		2,000	2,000	2,000
一宮・尾張西部地域	一宮市	一宮市博物館	3,235	3,204	1,223	681	2,786	802	1,244	3,274	2,669	1,212	1,317	2,306	23,953		23,953	30,149	28,186
一宮・尾張西部地域	一宮市	一宮地域文化広場	8,189	9,812	7,932	9,599	10,074	7,648	13,857	14,007	6,774	10,631	17,696	6,906	123,125		123,125	131,560	125,271
一宮・尾張西部地域	一宮市	一宮市温水プール	8,415	9,099	7,408	10,375	9,094	12,419	17,546	11,353	12,105	11,265	9,170	7,323	125,572		125,572	124,672	117,312
一宮・尾張西部地域	一宮市	チンドン祭					30,000								30,000		30,000	30,000	30,000
一宮・尾張西部地域	一宮市	石刀まつり				20,000									20,000		20,000	20,000	20,000
一宮・尾張西部地域	一宮市	エコハウス138	10,336	14,416	12,921	21,100	25,130	32,137	44,236	43,681	25,852	14,046	16,991	14,171	275,017		275,017	269,973	262,040
一宮・尾張西部地域	一宮市	ツインアーチ138	9,214	5,047	13,514	17,401	17,388	7,603	6,968	12,502	9,312	16,165	15,668	31,270	162,052		162,052	2,118,980	291,675
一宮・尾張西部地域	一宮市	菊花大会											3,000		3,000		3,000	3,000	3,500
一宮・尾張西部地域	一宮市	三岸節子記念美術館	831	1,481	2,443	1,688	3,186	1,549	1,855	5,334	6,687	4,242	5,011	1,699	36,006		36,006	33,948	36,850
一宮・尾張西部地域	一宮市	尾西歴史民俗資料館	1,189	1,749	1,788	1,664	2,134	1,650	2,233	1,661	1,634	2,892	6,511	1,169	26,274		26,274	23,106	24,238
一宮・尾張西部地域	一宮市	びざいまつり										160,000			160,000		160,000	130,000	16,000
一宮・尾張西部地域	一宮市	瀧尾大花火							250,000						250,000		250,000	230,000	200,000
一宮・尾張西部地域	一宮市	桜体験ショー												27,000	27,000		27,000	25,000	15,000
一宮・尾張西部地域	一宮市	一宮まつり									12,000				12,000		12,000	8,000	16,000
一宮・尾張西部地域	一宮市	リバーサイドフェスティバル					155,000								155,000		155,000	190,000	176,500
一宮・尾張西部地域	一宮市	木曾川資料館	228	353	185	2,988	214	347	607	257	613	334	493	280	6,899		6,899	8,606	15,778
一宮・尾張西部地域	一宮市	尾西市民プール							10,570	10,242					20,812		20,812	18,099	-
一宮・尾張西部地域	一宮市	尾西文化広場	445	504	1,000	671	873	561	848	887	698	1,043	1,129	934	9,593		9,593	12,841	-
	一宮市	合計	576,067	164,333	273,745	347,366	595,096	205,924	1,577,620	506,684	260,912	489,476	368,946	682,209	6,048,378	0	6,048,378	6,038,857	5,756,907

地域	市町村	観光レクリエーション資源・施設名	1月	2月	3月	4月	5月	6月	7月	8月	9月	10月	11月	12月	1～12月計	月別不明	総合計	H19	H18
一宮・尾張西部地域	稲沢市	荻須記念美術館	5,836	3,042	5,266	5,835	4,704	5,031	5,404	7,275	3,152	5,281	7,509	4,037	62,372		62,372	49,962	57,281
一宮・尾張西部地域	稲沢市	国府宮神社	347,000	75,600	88,200	59,500	37,600	31,000	30,500	41,100	32,100	41,300	35,100	38,600	857,600		857,600	1,257,300	1,222,500
一宮・尾張西部地域	稲沢市	国府宮はだか祭		424,000											424,000		424,000	387,000	429,000
一宮・尾張西部地域	稲沢市	稲沢桜まつり				12,200									12,200		12,200	25,000	9,200
一宮・尾張西部地域	稲沢市	稲沢楠木まつり				57,952									57,952		57,952	58,453	47,361
一宮・尾張西部地域	稲沢市	稲沢あじさいまつり						13,200							13,200		13,200	13,000	7,722
一宮・尾張西部地域	稲沢市	稲沢まつり										116,000			116,000		116,000	114,000	112,330
一宮・尾張西部地域	稲沢市	矢合観音													0	183,000	183,000	163,400	205,400
一宮・尾張西部地域	稲沢市	稲沢夏まつり							50,000						50,000		50,000	66,000	65,000
一宮・尾張西部地域	稲沢市	福祉まつり										8,521			8,521		8,521	7,661	6,000
一宮・尾張西部地域	稲沢市	そふスイチョウ黄葉まつり											104,520		104,520		104,520	39,420	25,250
一宮・尾張西部地域	稲沢市	サンドフェスタ										11,000			11,000		11,000	15,790	11,690
一宮・尾張西部地域	稲沢市	平和らくらくプラザ	13,207	13,882	15,092	13,433	11,783	13,367	14,501	15,713	12,783	13,262	10,412	11,926	159,361		159,361	161,329	166,778
一宮・尾張西部地域	稲沢市	祖父江ふれあいの郷	11,207	10,262	12,625	11,029	12,272	11,114	10,771	11,182	10,922	11,090	12,727	11,769	136,970		136,970	112,394	61,818
	稲沢市	<b>合計</b>	<b>377,250</b>	<b>526,786</b>	<b>121,183</b>	<b>159,949</b>	<b>66,359</b>	<b>73,712</b>	<b>111,176</b>	<b>75,270</b>	<b>58,957</b>	<b>206,454</b>	<b>170,268</b>	<b>66,332</b>	<b>2,013,696</b>	<b>183,000</b>	<b>2,196,696</b>	<b>2,470,709</b>	<b>8,184,237</b>
一宮・尾張西部地域	津島市	尾張津島藤まつり				112,800	134,300								247,100		247,100	241,500	259,100
一宮・尾張西部地域	津島市	尾張津島天王祭							250,000						250,000		250,000	260,000	260,000
一宮・尾張西部地域	津島市	尾張津島秋まつり										13,000			13,000		13,000	35,000	15,000
一宮・尾張西部地域	津島市	津島神社	374,390	43,250	44,740	64,550	58,440	38,980	43,730	34,810	37,820	48,200	48,230	44,580	881,720		881,720	843,320	877,590
一宮・尾張西部地域	津島市	東公園グラウンド	3,795	4,261	4,242	5,317	7,937	8,012	6,795	4,473	4,680	6,324	5,893	3,832	65,561		65,561	53,516	47,407
一宮・尾張西部地域	津島市	地域文化広場	3,642	3,236	3,048	3,577	6,158	8,947	10,763	10,910	3,953	6,241	19,660	2,465	82,600		82,600	77,787	77,026
一宮・尾張西部地域	津島市	練成館	8,561	9,321	12,053	13,049	13,101	10,601	14,555	11,462	11,778	15,244	15,184	9,805	144,714		144,714	143,076	-
	津島市	<b>合計</b>	<b>390,388</b>	<b>60,068</b>	<b>64,083</b>	<b>199,293</b>	<b>219,936</b>	<b>66,540</b>	<b>325,843</b>	<b>61,655</b>	<b>58,231</b>	<b>89,009</b>	<b>88,967</b>	<b>60,682</b>	<b>1,684,695</b>	<b>0</b>	<b>1,684,695</b>	<b>1,654,199</b>	<b>1,536,123</b>
一宮・尾張西部地域	七宝町	七宝新作展											2,345		2,345		2,345	2,872	1,372
一宮・尾張西部地域	七宝町	七宝町七宝焼アートヴィレッジ	4,376	6,184	5,497	9,540	5,446	7,660	4,585	6,134	5,306	6,172	3,978	4,252	69,130		69,130	74,818	72,612
	七宝町	<b>合計</b>	<b>4,376</b>	<b>6,184</b>	<b>5,497</b>	<b>9,540</b>	<b>5,446</b>	<b>7,660</b>	<b>4,585</b>	<b>6,134</b>	<b>5,306</b>	<b>6,172</b>	<b>6,323</b>	<b>4,252</b>	<b>71,475</b>	<b>0</b>	<b>71,475</b>	<b>77,690</b>	<b>73,984</b>
一宮・尾張西部地域	甚目寺町	甚目寺観音節分祭		75,000											75,000		75,000	74,000	75,000
一宮・尾張西部地域	甚目寺町	甚目寺観音初観音		10,000											10,000		10,000	11,000	10,000
一宮・尾張西部地域	甚目寺町	甚目寺観音桃十日祭							5,000						5,000		5,000	5,500	4,300
一宮・尾張西部地域	甚目寺町	甚目寺観音													0	64,000	64,000	64,000	64,000
一宮・尾張西部地域	甚目寺町	菅津神社つけもの祭								12,000					12,000		12,000	11,900	12,000
一宮・尾張西部地域	甚目寺町	菅津神社													0	26,000	26,000	26,000	26,000
	甚目寺町	<b>合計</b>	<b>0</b>	<b>85,000</b>	<b>0</b>	<b>0</b>	<b>0</b>	<b>0</b>	<b>0</b>	<b>17,000</b>	<b>0</b>	<b>0</b>	<b>0</b>	<b>0</b>	<b>102,000</b>	<b>90,000</b>	<b>192,000</b>	<b>192,400</b>	<b>191,300</b>
一宮・尾張西部地域	美和町	商工会納涼夏祭り							7,000						7,000		7,000	8,000	6,000
一宮・尾張西部地域	美和町	みわフリーマーケット										1,000			1,000		1,000	1,000	1,000
一宮・尾張西部地域	美和町	秋まつり											2,000		2,000		2,000	2,000	2,000
一宮・尾張西部地域	美和町	体メンテナンスin美和												40,000		40,000	40,000	40,000	40,000
一宮・尾張西部地域	美和町	スポーツフェスティバル										3,000			3,000		3,000	-	-
	美和町	<b>合計</b>	<b>0</b>	<b>0</b>	<b>0</b>	<b>0</b>	<b>0</b>	<b>0</b>	<b>7,000</b>	<b>0</b>	<b>4,000</b>	<b>2,000</b>	<b>40,000</b>	<b>0</b>	<b>53,000</b>	<b>0</b>	<b>53,000</b>	<b>51,000</b>	<b>49,000</b>
一宮・尾張西部地域	蟹江町	尾張温泉東海センター	14,716	10,771	11,473	9,786	10,664	9,461	8,721	9,889	10,592	9,144	9,541	7,743	122,501		122,501	136,396	143,995
一宮・尾張西部地域	蟹江町	松岡豊泉閣	6,045	3,653	3,583	2,696	3,210	2,536	2,736	3,564	2,478	2,574	3,261	3,649	39,985		39,985	36,433	-
	蟹江町	<b>合計</b>	<b>20,761</b>	<b>14,424</b>	<b>15,056</b>	<b>12,482</b>	<b>13,874</b>	<b>11,997</b>	<b>11,457</b>	<b>13,453</b>	<b>13,070</b>	<b>11,718</b>	<b>12,802</b>	<b>11,392</b>	<b>162,486</b>	<b>0</b>	<b>162,486</b>	<b>172,829</b>	<b>143,995</b>
一宮・尾張西部地域	弥富市	弥富野鳥園	6,734	4,644	6,122	6,564	8,063	4,569	2,893	4,317	4,267	4,030	5,447	5,042	62,692		62,692	60,363	65,306
一宮・尾張西部地域	弥富市	やとみ健康づくりフェスティバル										10,000			10,000		10,000	10,000	10,000
一宮・尾張西部地域	弥富市	やとみ春まつり				15,000									15,000		15,000	15,000	15,000
一宮・尾張西部地域	弥富市	海南こどもの国	28,650	10,690	63,960	71,170	51,540	25,990	16,010	28,740	40,740	40,540	45,250	15,440	438,720		438,720	437,590	424,000
一宮・尾張西部地域	弥富市	名古屋港ゴルフ倶楽部	2,859	2,760	4,184	4,396	4,705	4,556	4,591	3,892	4,004	5,070	4,664	4,504	50,185		50,185	-	-
	弥富市	<b>合計</b>	<b>38,243</b>	<b>18,094</b>	<b>74,266</b>	<b>97,130</b>	<b>64,308</b>	<b>35,115</b>	<b>23,494</b>	<b>36,949</b>	<b>49,011</b>	<b>59,640</b>	<b>55,361</b>	<b>24,986</b>	<b>576,597</b>	<b>0</b>	<b>576,597</b>	<b>522,953</b>	<b>514,306</b>
一宮・尾張西部地域	飛鳥村	飛鳥村温水平ル	2,691	2,613	4,123	3,605	5,585	9,413	17,260	22,163	5,974	3,279	3,217	2,149	82,072		82,072	80,450	79,939
一宮・尾張西部地域	飛鳥村	ふれ愛温泉	4,045	3,325	3,762	3,232	3,480	3,037	2,986	3,289	3,173	2,933	3,545	4,010	40,817		40,817	26,309	-
	飛鳥村	<b>合計</b>	<b>6,736</b>	<b>5,938</b>	<b>7,885</b>	<b>6,837</b>	<b>9,065</b>	<b>12,450</b>	<b>20,246</b>	<b>25,452</b>	<b>9,147</b>	<b>6,212</b>	<b>6,762</b>	<b>6,159</b>	<b>122,889</b>	<b>0</b>	<b>122,889</b>	<b>106,759</b>	<b>79,939</b>
<b>一宮・尾張西部地域計</b>			<b>1,413,821</b>	<b>880,827</b>	<b>561,715</b>	<b>832,597</b>	<b>974,084</b>	<b>413,398</b>	<b>2,074,421</b>	<b>749,597</b>	<b>454,634</b>	<b>872,681</b>	<b>711,429</b>	<b>896,012</b>	<b>10,835,216</b>	<b>273,000</b>	<b>11,108,216</b>	<b>11,287,396</b>	<b>10,772,884</b>
知多・衣浦東部地域	東海市	大池公園	23,400	20,240	38,285	72,180	170,820	82,537	38,658	166,818	62,982	64,574	48,209	24,160	812,863		812,863	834,749	816,721
知多・衣浦東部地域	東海市	上野台公園	11,865	11,190	15,761	22,326	24,633	16,283	17,041	19,712	18,492	20,007	20,257	15,043	212,610		212,610	215,213	211,010
知多・衣浦東部地域	東海市	平地公園	10,891	10,080	18,510	24,005	20,463	18,123	19,475	20,382	19,626	18,586	21,271	11,489	212,901		212,901	210,886	203,529

地域	市町村	観光レクリエーション資源・施設名	1月	2月	3月	4月	5月	6月	7月	8月	9月	10月	11月	12月	1～12月計	月別不明	総合計	H19	H18
知多・衣浦東部地域	東海市	東海まつり花火大会													0		0	140,000	130,000
知多・衣浦東部地域	東海市	横須賀まつり													0		0	15,000	15,000
知多・衣浦東部地域	東海市	大田まつり													0		0	3,200	5,000
知多・衣浦東部地域	東海市	桜まつり													0		0	40,000	31,000
知多・衣浦東部地域	東海市	花しょうぶまつり													0		0	15,000	14,000
知多・衣浦東部地域	東海市	もみじまつり													0		0	8,000	7,000
知多・衣浦東部地域	東海市	東海秋まつり													0		0	300,000	270,000
知多・衣浦東部地域	東海市	東海フラワーショウ	30,000												30,000		30,000	33,000	35,000
知多・衣浦東部地域	東海市	平洲記念館	980	949	786	487	1,032	690	386	548	324	790	614	720	8,306		8,306	10,609	11,028
知多・衣浦東部地域	東海市	勤労センター													0	96,900	96,900	-	-
知多・衣浦東部地域	東海市	合計	77,136	42,459	73,342	118,998	216,948	117,633	75,560	207,460	101,424	103,957	90,351	51,412	1,276,680	96,900	1,373,580	1,825,657	1,921,053
知多・衣浦東部地域	大府市	げんきの郷	154,182	162,224	181,469	181,196	189,219	159,686	145,282	179,317	171,930	166,320	161,604	172,160	2,024,589		2,024,589	2,122,897	2,111,303
知多・衣浦東部地域	大府市	大倉公園つじまつり				23,200									23,200		23,200	25,000	25,000
知多・衣浦東部地域	大府市	大府盆梅展		6,775											6,775		6,775	9,516	9,516
知多・衣浦東部地域	大府市	合計	154,182	168,999	181,469	204,396	189,219	159,686	145,282	179,317	171,930	166,320	161,604	172,160	2,054,564	0	2,054,564	2,157,413	2,145,819
知多・衣浦東部地域	知多市	海浜プール							20,074	42,587					62,661		62,661	34,744	52,923
知多・衣浦東部地域	知多市	朝倉の梯子獅子										10,000			10,000		10,000	10,000	10,000
知多・衣浦東部地域	知多市	佐布里池梅まつり		42,200	72,800										115,000		115,000	107,000	41,280
知多・衣浦東部地域	知多市	新舞子マリナー				20,000									20,000		20,000	20,000	156,620
知多・衣浦東部地域	知多市	岡田春まつり				15,000									15,000		15,000	15,000	15,000
知多・衣浦東部地域	知多市	旭公園	7,801	8,141	12,603	10,354	9,097	7,642	9,423	11,575	8,763	11,281	9,991	11,917	118,588		118,588	110,938	119,111
知多・衣浦東部地域	知多市	七曲公園	4,907	4,652	8,444	5,880	7,376	4,995	7,986	5,414	5,581	6,821	6,104	5,678	73,838		73,838	75,760	65,759
知多・衣浦東部地域	知多市	大智院節分豆まき		10,000											10,000		10,000	10,000	10,000
知多・衣浦東部地域	知多市	大興寺の達磨供養	10,000												10,000		10,000	10,000	10,000
知多・衣浦東部地域	知多市	名古屋港海づり公園	6,200	5,200	6,800	11,000	13,100	9,700	14,500	14,300	12,400	12,800	9,400	6,200	121,600		121,600	126,104	61,820
知多・衣浦東部地域	知多市	水の生活館	322	2,263	7,361	725	968	1,403	452	516	368	565	460	249	15,652		15,652	17,926	17,792
知多・衣浦東部地域	知多市	知多電力館	920	1,048	1,053	1,177	1,429	882	1,176	1,790	2,164	1,294	1,877	904	15,714		15,714	16,914	18,039
知多・衣浦東部地域	知多市	梅の館	7,936	24,671	32,056	12,107	10,141	10,333	9,214	8,913	9,373	12,312	8,318	7,027	152,401		152,401	149,910	150,540
知多・衣浦東部地域	知多市	知多市歴史民族博物館	2,152	4,020	1,691	1,444	1,908	1,887	1,442	3,895	1,464	4,087	1,757	1,011	26,758		26,758	31,437	23,664
知多・衣浦東部地域	知多市	知多市産業まつり										81,000			81,000		81,000	80,000	92,000
知多・衣浦東部地域	知多市	ブルーサンビーチ							64,597	66,585					131,182		131,182	144,275	142,420
知多・衣浦東部地域	知多市	知多運動公園	9,667	8,352	15,295	13,440	20,864	11,769	14,832	17,478	18,978	25,695	16,434	12,600	185,404		185,404	323,296	-
知多・衣浦東部地域	知多市	研修センター南浜荘	2,344	2,795	2,657	906	2,176	1,762	2,493	2,611	1,408	2,296	3,539	3,137	28,124		28,124	15,720	-
知多・衣浦東部地域	知多市	合計	52,249	113,342	160,760	92,033	67,059	50,373	146,189	175,664	60,499	168,151	57,880	48,723	1,192,922	0	1,192,922	1,299,024	986,968
知多・衣浦東部地域	東浦町	乾坤院	3,000	500	5,000	10,000	500	500	500	500	500	500	500	3,000	25,000		25,000	11,000	54,400
知多・衣浦東部地域	東浦町	東浦町郷土資料館(うのはな館)	1,045	1,471	1,423	2,238	1,589	1,404	1,396	1,393	1,531	1,394	1,869	1,118	17,871		17,871	17,629	19,372
知多・衣浦東部地域	東浦町	あいち健康プラザ	63,812	45,092	61,770	51,422	61,263	53,235	58,944	86,158	63,435	53,302	57,290	51,799	707,522		707,522	737,927	690,272
知多・衣浦東部地域	東浦町	於大公園	1,987	1,422	5,495	6,856	4,265	3,103	8,859	13,143	3,580	3,685	3,823	2,033	58,251		58,251	54,930	55,319
知多・衣浦東部地域	東浦町	合計	69,844	48,485	73,688	70,516	67,617	58,242	69,699	101,194	69,046	58,881	63,482	57,950	808,644	0	808,644	821,486	819,363
知多・衣浦東部地域	阿久比町	春だ！れんげだ！農業まつり！				3,500									3,500		3,500	3,000	2,000
知多・衣浦東部地域	阿久比町	産業まつり											9,000		9,000		9,000	10,000	8,000
知多・衣浦東部地域	阿久比町	ふれあいの森	3,231	2,875	7,239	7,960	7,390	6,963	4,168	4,099	4,244	6,248	3,639	2,536	60,592		60,592	67,471	69,662
知多・衣浦東部地域	阿久比町	梅まつり							1,500						1,500		1,500	1,500	1,500
知多・衣浦東部地域	阿久比町	花かつみ一般公開							4,114						4,114		4,114	3,950	5,671
知多・衣浦東部地域	阿久比町	合計	3,231	2,875	7,239	11,460	7,390	8,463	8,282	4,099	4,244	6,248	12,639	2,536	78,706	0	78,706	85,921	86,833
知多・衣浦東部地域	常滑市	観光プラザ	2,117	2,936	3,549	3,363	3,865	2,526	2,115	3,949	3,472	4,135	4,059	2,381	38,467		38,467	30,242	31,179
知多・衣浦東部地域	常滑市	陶磁器会館	5,500	8,400	12,410	7,230	10,510	7,930	6,620	7,160	8,760	11,530	14,580	6,040	106,670		106,670	91,420	95,440
知多・衣浦東部地域	常滑市	民俗資料館	2,546	3,116	2,328	1,827	2,247	2,797	2,851	2,762	4,549	2,864	3,744	2,355	33,986		33,986	34,740	38,651
知多・衣浦東部地域	常滑市	INAXライブミュージアム	2,989	4,642	4,897	3,668	5,033	4,560	4,002	4,826	5,011	4,835	5,653	1,899	52,015		52,015	51,712	38,370
知多・衣浦東部地域	常滑市	やきもの散歩道	5,500	8,400	12,410	7,230	10,510	7,930	6,620	7,160	8,760	11,530	14,580	6,040	106,670		106,670	91,420	89,130
知多・衣浦東部地域	常滑市	盛田味の館	5,300	6,000	7,100	6,850	7,300	6,350	5,070	4,550	6,000	6,950	8,900	5,800	76,170		76,170	71,570	78,100
知多・衣浦東部地域	常滑市	セラモール(とこなめ焼却団地)	21,400	21,700	34,000	26,500	30,100	22,600	18,300	32,100	22,600	26,900	26,400	25,700	308,300		308,300	307,200	305,000
知多・衣浦東部地域	常滑市	小脇公園	4,166	3,295	11,583	8,260	8,745	6,616	6,968	7,905	6,615	7,746	5,642	3,261	80,802		80,802	81,126	87,164
知多・衣浦東部地域	常滑市	大曾公園	1,963	1,534	3,368	3,259	3,355	3,577	8,285	7,436	2,780	3,369	2,646	2,037	43,609		43,609	34,624	37,352
知多・衣浦東部地域	常滑市	廻船問屋瀧田家	994	1,248	1,451	1,236	1,551	935	666	1,119	1,526	2,119	2,454	1,240	16,539		16,539	13,565	16,185

地域	市町村	観光レクリエーション資源・施設名	1月	2月	3月	4月	5月	6月	7月	8月	9月	10月	11月	12月	1～12月計	月別不明	総合計	H19	H18
知多・衣浦東部地域	常滑市	大野海水浴場							4,170	5,910					10,080		10,080	26,495	31,160
知多・衣浦東部地域	常滑市	坂井海岸 潮干狩り			980	4,600	12,000	8,000	4,100	3,400	200				33,280		33,280	21,500	19,800
知多・衣浦東部地域	常滑市	常滑焼まつり								151,658					151,658		151,658	310,000	300,000
知多・衣浦東部地域	常滑市	常滑地区山車祭り			40,000										40,000		40,000	40,000	38,000
知多・衣浦東部地域	常滑市	多層海岸													0		0	38,100	41,315
知多・衣浦東部地域	常滑市	大野地区山車まつり					15,000								15,000		15,000	15,000	10,000
知多・衣浦東部地域	常滑市	秋まつり											42,000		42,000		42,000	11,000	13,000
知多・衣浦東部地域	常滑市	登瀛広場展示工房館	2,341	3,332	3,527	3,471	4,892	2,742	1,760	3,500	3,509	5,618	5,979	2,020	42,691		42,691	38,439	39,095
知多・衣浦東部地域	常滑市	中部国際空港見学者	1,019,000	1,076,000	1,235,000	1,062,000	1,119,000	1,067,000	1,081,000	1,286,000	1,066,000	1,104,000	1,049,000	1,016,000	13,180,000		13,180,000	14,085,000	15,131,000
知多・衣浦東部地域	常滑市	りんくうビーチ							4,018	11,202					15,220		15,220	-	-
知多・衣浦東部地域	常滑市	クラフトフェスタ					60,000								60,000		60,000	-	-
知多・衣浦東部地域	常滑市	尾張大野町古今散策										5,000			5,000		5,000	-	-
知多・衣浦東部地域	常滑市	酒田酒造酒造開放		3,600											3,600		3,600	-	-
知多・衣浦東部地域	常滑市	名鉄ハイキング									2,218				2,218		2,218	-	-
知多・衣浦東部地域	常滑市	合計	1,073,816	1,144,203	1,332,603	1,179,494	1,294,108	1,143,563	1,156,545	1,540,637	1,142,000	1,238,596	1,143,637	1,074,773	14,463,975	0	14,463,975	15,393,153	16,439,941
知多・衣浦東部地域	半田市	国盛酒の文化館	2,002	3,735	4,510	2,221	4,050	3,371	2,695	1,293	4,843	4,621	4,386	2,557	40,284		40,284	46,463	51,173
知多・衣浦東部地域	半田市	博物館の里	4,021	6,602	8,677	4,659	7,074	8,520	5,250	5,223	7,520	12,319	12,147	3,970	85,982		85,982	83,631	83,884
知多・衣浦東部地域	半田市	半田市立博物館	13,499	14,512	6,642	6,364	7,575	6,462	8,964	9,092	6,367	7,151	6,448	5,605	98,681		98,681	99,613	112,380
知多・衣浦東部地域	半田市	新美南吉記念館	3,154	5,317	4,796	2,590	4,306	1,722	3,385	3,542	10,187	8,632	4,725	2,478	54,834		54,834	47,650	47,309
知多・衣浦東部地域	半田市	ごんぎつねの湯	12,487	10,281	11,317	9,093	11,196	8,525	8,518	10,782	10,058	9,716	10,182	10,191	122,346		122,346	118,515	116,470
知多・衣浦東部地域	半田市	合計	35,163	40,447	35,942	24,927	34,201	28,600	28,812	29,932	38,975	42,439	37,888	24,801	402,127	0	402,127	395,872	411,216
知多・衣浦東部地域	武豊町	知多カントリー倶楽部	4,330	3,015	4,936	4,505	5,143	4,863	4,555	3,779	4,233	5,178	5,718	5,375	55,630		55,630	60,719	58,666
知多・衣浦東部地域	武豊町	合計	4,330	3,015	4,936	4,505	5,143	4,863	4,555	3,779	4,233	5,178	5,718	5,375	55,630	0	55,630	60,719	58,666
知多・衣浦東部地域	刈谷市	三河三弘法西福寺・密蔵院	3,000	3,000	3,000	3,000	3,000	3,000	3,000	3,000	3,000	3,000	3,000	3,000	36,000		36,000	36,000	36,000
知多・衣浦東部地域	刈谷市	万燈祭								87,000					87,000		87,000	84,000	80,000
知多・衣浦東部地域	刈谷市	亀城公園													0	103,290	103,290	103,290	144,090
知多・衣浦東部地域	刈谷市	洲原公園													0	130,080	130,080	130,080	150,500
知多・衣浦東部地域	刈谷市	刈谷市美術館	8,632	7,262	8,038	6,135	14,933	8,250	8,403	6,015	5,146	9,866	10,424	2,963	96,067		96,067	114,858	101,722
知多・衣浦東部地域	刈谷市	洲原温水プール	3,280	3,320	4,475	4,869	5,908	7,045	11,777	12,170	7,346	5,214	3,917	3,135	72,456		72,456	66,163	74,291
知多・衣浦東部地域	刈谷市	刈谷市交遊児童遊園	35,531	22,116	104,808	131,765	98,161	60,403	39,169	82,200	98,004	87,020	98,315	52,448	909,940		909,940	745,194	856,912
知多・衣浦東部地域	刈谷市	ウォーターパレスKC	6,722	6,545	8,208	7,174	9,847	13,081	25,881	28,272	7,527	7,714	6,809	-	127,780		127,780	131,364	129,528
知多・衣浦東部地域	刈谷市	刈谷わんさか祭り(花火大会含む)								150,000					150,000		150,000	130,000	170,000
知多・衣浦東部地域	刈谷市	大名行列					40,000								40,000		40,000	43,000	40,000
知多・衣浦東部地域	刈谷市	産業まつり											20,000		20,000		20,000	19,000	18,000
知多・衣浦東部地域	刈谷市	刈谷洲原音楽祭										20,000			20,000		20,000	12,000	12,000
知多・衣浦東部地域	刈谷市	菊花大会											1,050		1,050		1,050	1,950	1,800
知多・衣浦東部地域	刈谷市	刈谷ハイウェイオアシス	503,000	436,000	590,000	611,000	703,000	595,000	614,000	848,000	607,000	622,000	698,000	640,000	7,467,000		7,467,000	6,012,000	5,824,000
知多・衣浦東部地域	刈谷市	洲原テニスコート	923	1,140	1,362	1,741	1,778	1,451	2,397	1,811	1,552	1,850	2,535	1,101	19,641		19,641	19,706	17,004
知多・衣浦東部地域	刈谷市	洲原デイクャンプ施設	72	50	722	2,651	2,240	1,665	2,321	3,414	1,486	1,470	1,475	129	17,695		17,695	15,873	15,782
知多・衣浦東部地域	刈谷市	市民会館	0	3,810	4,186	3,760	2,800	4,250	3,530	1,600	1,403	3,615	3,051	1,800	33,805		33,805	90,579	470,896
知多・衣浦東部地域	刈谷市	刈谷市民総踊り							15,000						15,000		15,000	11,000	-
知多・衣浦東部地域	刈谷市	依佐美送信所記念館	3,197	2,032	6,517	7,501	5,193	4,011	2,495	2,592	3,575	4,737	3,780	2,322	47,952		47,952	-	-
知多・衣浦東部地域	刈谷市	合計	564,357	485,275	731,316	779,596	886,860	698,156	814,973	1,139,074	736,039	766,486	852,356	706,898	9,161,386	233,370	9,394,756	7,786,057	8,142,525
知多・衣浦東部地域	安城市	七夕まつり							1,190,000						1,190,000		1,190,000	1,180,000	1,210,000
知多・衣浦東部地域	安城市	堀内公園	21,263	12,847	61,405	60,357	41,636	21,300	9,953	18,391	32,682	42,178	31,286	15,890	369,188		369,188	535,055	416,500
知多・衣浦東部地域	安城市	丈山苑	1,096	1,256	2,011	2,524	3,034	2,309	1,298	870	1,828	3,028	3,105	1,192	23,551		23,551	25,151	25,070
知多・衣浦東部地域	安城市	歴史博物館	3,166	2,591	1,538	901	5,014	2,559	2,736	2,328	2,415	3,474	2,352	1,330	30,404		30,404	28,724	32,063
知多・衣浦東部地域	安城市	デンパーク	23,032	13,627	51,190	48,530	65,464	31,388	15,513	32,342	34,846	55,815	49,220	46,238	467,205		467,205	495,616	453,070
知多・衣浦東部地域	安城市	マーメイドパレス	9,228	9,157	3,000	10,945	14,919	17,422	40,306	49,312	15,100	5,098	9,079	7,415	190,981		190,981	212,320	212,572
知多・衣浦東部地域	安城市	桜まつり			6,000	4,000									10,000		10,000	10,000	10,000
知多・衣浦東部地域	安城市	合計	57,785	39,478	125,144	127,257	130,067	74,978	69,806	1,293,243	86,871	109,593	95,042	72,065	2,281,329	0	2,281,329	2,486,866	2,359,275
知多・衣浦東部地域	知立市	かきつばた園	7,000	5,000	5,500	32,000	120,000	6,500	5,000	4,000	3,000	3,000	3,000	3,000	197,000	2,000	199,000	325,500	266,000
知多・衣浦東部地域	知立市	知立神社・知立公園	56,000	5,500	4,000	3,500	22,000	112,500	6,500	4,000	7,500	4,500	14,200	5,500	245,700		245,700	255,950	131,800
知多・衣浦東部地域	知立市	三河三弘法 遍照院	210,000	138,000	166,000	120,000	150,000	86,000	96,000	77,000	120,000	86,000	98,000	112,000	1,459,000		1,459,000	1,472,800	1,574,200
知多・衣浦東部地域	知立市	知立市歴史民俗資料館	881	1,946	1,977	1,144	1,158	907	1,152	1,900	1,087	2,133	1,658	1,422	17,365		17,365	16,519	18,475



地域	市町村	観光レクリエーション資源・施設名	1月	2月	3月	4月	5月	6月	7月	8月	9月	10月	11月	12月	1～12月計	月別不明	総合計	H19	H18
	知立市	合計	273,881	150,446	177,477	156,644	293,158	205,907	108,652	86,900	131,587	95,633	116,858	121,922	1,919,065	2,000	1,921,065	2,070,769	1,990,475
知多・衣浦東部地域	高浜市	大山緑地千本桜ライトアップ				11,000									11,000		11,000	11,000	10,000
知多・衣浦東部地域	高浜市	紫峰人形美術館													0	15,000	15,000	40,000	40,000
知多・衣浦東部地域	高浜市	おまんこ										30,000			30,000		30,000	30,000	30,000
知多・衣浦東部地域	高浜市	かわら美術館	1,427	3,080	1,001	2,456	6,322	5,928	1,585	25,675	2,155	5,098	6,422	1,912	63,061		63,061	35,171	78,230
知多・衣浦東部地域	高浜市	たかはま名物・じまん市													0		0	20,000	20,000
知多・衣浦東部地域	高浜市	吉浜細工人形展			6,000		18,000		4,000						43,000		43,000	37,000	15,000
知多・衣浦東部地域	高浜市	鬼みちまつり									20,000				20,000		20,000	18,000	15,000
	高浜市	合計	1,427	3,080	7,001	13,456	24,322	5,928	5,585	25,675	22,155	35,098	21,422	1,912	167,061	15,000	182,061	191,171	208,230
知多・衣浦東部地域	碧南市	広藤園	300	300	300	30,000	10,000	500	500	500	500	300	300	300	43,800		43,800	43,800	43,800
知多・衣浦東部地域	碧南市	油ヶ瀬遊園地	3,000	3,000	10,000	20,000	60,000	65,000	5,000	5,000	5,000	5,000	3,000	3,000	187,000		187,000	187,000	187,000
知多・衣浦東部地域	碧南市	志貴豊沙門天	40,000	8,000	7,000	30,000	8,000	7,000	7,000	7,000	7,000	8,000	30,000	8,000	167,000		167,000	167,000	167,000
知多・衣浦東部地域	碧南市	称名寺	5,000	500	500	500	5,000	500	500	1,000	500	500	500	500	15,500		15,500	15,500	15,500
知多・衣浦東部地域	碧南市	三面大黒天	2,000	500	500	500	5,000	500	500	500	500	500	5,000	500	16,500		16,500	16,500	16,500
知多・衣浦東部地域	碧南市	衣浦臨海公園(水族館・科学館)	10,103	7,205	10,420	7,747	13,016	6,966	10,796	25,945	8,508	11,237	12,949	4,477	129,369		129,369	124,141	127,987
知多・衣浦東部地域	碧南市	明石公園	66,881	76,846	115,712	185,371	132,587	66,240	42,224	82,507	102,195	98,231	87,281	36,497	1,092,572		1,092,572	1,017,801	1,053,421
知多・衣浦東部地域	碧南市	あおいパーク	83,685	84,854	101,721	111,377	130,249	101,786	92,031	102,773	93,537	99,783	89,049	82,948	1,173,793		1,173,793	1,079,663	1,078,903
知多・衣浦東部地域	碧南市	サンビレッジ・衣浦	8,591	12,350	16,025	10,986	12,224	9,754	16,319	16,438	12,013	10,756	10,654	10,674	146,784		146,784	145,609	145,933
知多・衣浦東部地域	碧南市	哲学たいけん村無我苑	1,016	1,260	1,558	1,179	2,639	2,020	804	900	1,017	1,419	970	865	15,647		15,647	13,701	25,035
	碧南市	合計	220,576	194,815	263,736	397,660	378,715	260,266	175,674	242,563	230,770	235,726	239,703	147,761	2,987,965	0	2,987,965	2,810,715	2,861,079
知多・衣浦東部地域計			2,587,977	2,436,919	3,174,653	3,180,942	3,594,807	2,816,658	2,809,614	5,029,537	2,799,773	3,032,306	2,898,580	2,488,288	36,850,054	347,270	37,197,324	37,364,823	38,431,443
岡崎・西三河内陸地域	岡崎市	岡崎公園	7,600	8,100	321,900	621,700	40,100	20,000	15,900	68,200	17,600	21,700	44,600	10,700	1,198,100		1,198,100	992,100	1,177,300
岡崎・西三河内陸地域	岡崎市	東公園	22,600	15,800	37,350	39,740	34,700	24,200	9,800	16,400	26,990	33,050	32,050	15,740	308,420		308,420	402,400	331,750
岡崎・西三河内陸地域	岡崎市	南公園	53,932	38,185	137,042	141,757	93,348	65,333	37,184	57,933	89,265	70,642	71,532	43,013	899,166		899,166	400,800	387,400
岡崎・西三河内陸地域	岡崎市	岡崎城	0	0	16,149	36,654	17,353	9,314	7,990	10,712	10,097	11,643	18,099	5,491	143,502		143,502	100,599	162,692
岡崎・西三河内陸地域	岡崎市	三河武士のやかた家康館	4,444	4,226	9,370	12,956	10,179	7,061	5,621	6,762	6,235	8,330	14,775	3,469	93,428		93,428	85,183	95,680
岡崎・西三河内陸地域	岡崎市	大樹寺	1,176	1,048	1,141	1,505	1,383	1,551	1,250	969	1,280	1,869	2,305	785	16,262		16,262	15,587	15,699
岡崎・西三河内陸地域	岡崎市	六所神社	10,000	2,000	3,000	3,000	3,000	2,000	2,000	2,000	4,000	5,000	6,000	2,000	44,000		44,000	49,000	79,000
岡崎・西三河内陸地域	岡崎市	岩津天満宮	130,000	48,000	28,000	18,000	8,000	3,000	5,000	10,000	12,000	28,000	28,000	32,000	350,000		350,000	350,000	350,000
岡崎・西三河内陸地域	岡崎市	駒立ぶどう狩り組合	0	0	0	0	0	0	18,410	32,221	5,406	0	0	56,037		56,037	56,534	50,000	
岡崎・西三河内陸地域	岡崎市	岡崎市民休養施設桑谷山荘	5,236	4,908	5,279	2,936	4,833	8,539	6,200	6,153	4,937	5,388	4,844	8,566	67,819		67,819	73,223	74,825
岡崎・西三河内陸地域	岡崎市	岡崎カントリー倶楽部	2,683	2,148	3,749	3,575	3,871	3,620	3,261	3,028	4,236	4,000	4,397	4,304	42,872		42,872	39,243	38,529
岡崎・西三河内陸地域	岡崎市	岡崎地域文化広場	6,888	6,083	10,389	7,650	11,246	7,845	9,661	18,035	8,666	21,956	8,582	3,798	120,799		120,799	131,877	131,291
岡崎・西三河内陸地域	岡崎市	岡崎観光夏まつり								590,000					590,000		590,000	590,000	635,000
岡崎・西三河内陸地域	岡崎市	くらがり渓谷	200	200	500	3,400	9,500	8,200	35,000	37,000	9,500	10,400	25,000	5,900	144,800		144,800	140,200	126,100
岡崎・西三河内陸地域	岡崎市	額田ゴルフ倶楽部	2,745	1,694	5,221	5,721	6,667	5,700	5,305	4,256	4,674	6,058	6,976	6,092	61,109		61,109	58,043	59,001
岡崎・西三河内陸地域	岡崎市	愛知県野外教育センター	19	438	1,692	8,871	3,888	2,457	4,844	5,345	3,029	447	1,183	598	32,811		32,811	30,249	33,484
岡崎・西三河内陸地域	岡崎市	サン・ベルグラビア	2,616	1,906	3,724	4,052	4,674	4,620	4,527	3,903	4,073	4,259	4,526	4,207	47,087		47,087	44,115	-
	岡崎市	合計	250,139	134,736	584,506	911,517	252,742	173,440	153,543	859,106	238,803	238,148	272,869	146,663	4,216,212	0	4,216,212	3,559,153	3,747,751
岡崎・西三河内陸地域	豊田市	中田の裸まつり			1,000										1,000		1,000	1,000	1,000
岡崎・西三河内陸地域	豊田市	天下祭		6,000											6,000		6,000	5,000	5,000
岡崎・西三河内陸地域	豊田市	松平春まつり				2,800									2,800		2,800	2,700	2,100
岡崎・西三河内陸地域	豊田市	豊田おいでんまつり							451,000						451,000		451,000	442,000	680,000
岡崎・西三河内陸地域	豊田市	猿投温泉	37,535	29,841	33,770	31,324	22,301	20,826	31,527	35,447	32,125	35,640	39,774	35,644	385,754		385,754	390,570	373,067
岡崎・西三河内陸地域	豊田市	猿投まつり										4,000			4,000		4,000	3,000	3,000
岡崎・西三河内陸地域	豊田市	拳母まつり										100,000			100,000		100,000	80,000	80,000
岡崎・西三河内陸地域	豊田市	拳母神社	120,000	13,000	12,000	1,000	6,000	5,000	10,000	3,000	4,000	87,000	33,000	19,000	313,000		313,000	310,000	311,000
岡崎・西三河内陸地域	豊田市	猿投神社	160,000	5,000	5,000	5,000	4,000	4,000	5,000	5,000	6,000	18,000	17,000	3,000	237,000		237,000	237,000	238,000
岡崎・西三河内陸地域	豊田市	松平郷	13,500	7,000	4,000	5,000	5,500	5,700	5,600	5,000	6,700	6,500	9,500	4,800	78,800		78,800	71,200	69,300
岡崎・西三河内陸地域	豊田市	矢作緑地	11,807	8,155	16,107	16,831	30,557	21,499	20,187	19,844	18,547	26,624	27,290	29,441	246,889		246,889	176,819	406,817
岡崎・西三河内陸地域	豊田市	鞍ヶ池公園	58,400	48,000	140,400	152,600	111,400	65,700	52,200	59,600	85,800	99,700	88,800	38,300	1,000,900		1,000,900	938,800	933,400
岡崎・西三河内陸地域	豊田市	トヨタ会館	18,255	25,550	31,933	26,495	28,902	40,945	43,067	31,906	46,731	63,775	43,544	24,787	425,890		425,890	435,725	255,678
岡崎・西三河内陸地域	豊田市	さなげアドベンチャーフィールド	1,606	1,681	4,141	6,173	8,368	5,597	5,839	6,273	5,674	4,257	3,908	1,531	55,048		55,048	31,398	29,753
岡崎・西三河内陸地域	豊田市	豊田市美術館	3,351	3,975	5,579	2,180	7,289	3,363	4,317	6,253	4,322	5,978	8,219	5,685	60,511		60,511	57,337	67,766
岡崎・西三河内陸地域	豊田市	民芸館	2,314	2,070	2,394	4,740	1,801	1,649	1,646	2,495	2,244	2,090	3,274	1,451	28,168		28,168	28,892	25,508

地域	市町村	観光レクリエーション資源・施設名	1月	2月	3月	4月	5月	6月	7月	8月	9月	10月	11月	12月	1～12月計	月別不明	総合計	H19	H18
岡崎・西三河内陸地域	豊田市	真室カントリークラブ	2,430	2,060	2,600	3,000	3,330	2,690	2,190	2,010	2,360	2,840	3,380	3,010	31,900		31,900	32,800	33,209
岡崎・西三河内陸地域	豊田市	豊田カントリー倶楽部	3,100	2,643	4,135	3,227	3,645	3,465	3,038	2,909	3,257	3,549	3,837	3,935	40,740		40,740	39,872	38,887
岡崎・西三河内陸地域	豊田市	南山カントリークラブ	2,079	1,944	3,417	3,228	3,884	3,711	2,986	2,903	2,917	3,961	4,281	3,584	38,895		38,895	37,016	37,266
岡崎・西三河内陸地域	豊田市	東名古屋カントリークラブ	5,876	4,481	6,692	7,569	7,301	5,682	6,384	4,940	6,169	6,431	7,287	6,629	75,441		75,441	68,483	70,100
岡崎・西三河内陸地域	豊田市	さなげカントリークラブ	3,473	2,954	3,861	4,016	3,692	3,429	3,375	3,651	3,193	3,868	4,367	4,170	44,049		44,049	40,670	40,774
岡崎・西三河内陸地域	豊田市	名古屋広幡ゴルフコース	4,679	4,249	5,492	5,304	5,566	4,978	5,066	4,723	5,013	5,155	5,291	4,764	60,280		60,280	58,715	57,913
岡崎・西三河内陸地域	豊田市	中京ゴルフ倶楽部石野コース	1,938	1,325	3,324	2,889	21,487	3,248	2,782	2,243	3,294	2,994	3,494	2,805	51,823		51,823	51,437	43,898
岡崎・西三河内陸地域	豊田市	広瀬やな													0	17,098	17,098	31,500	31,500
岡崎・西三河内陸地域	豊田市	猿投山	1,500	1,000	2,000	5,000	10,000	7,000	5,000	6,000	9,000	13,000	11,000	2,000	72,500		72,500	74,000	74,700
岡崎・西三河内陸地域	豊田市	東海自然歩道(旭コース)	8,184	5,400	8,004	1,145	1,538	1,202	2,538	3,671	1,817	1,324	912	3,450	39,185		39,185	23,352	24,796
岡崎・西三河内陸地域	豊田市	玉滝渓谷	1,000	2,000	5,500	8,500	15,500	5,000	7,000	9,000	10,000	14,000	10,000	1,500	89,000		89,000	89,000	89,500
岡崎・西三河内陸地域	豊田市	豊田スタジアム	87,285	70,221	93,371	141,918	187,592	129,964	138,953	222,435	263,300	110,176	95,427	81,648	1,622,290		1,622,290	1,541,948	1,467,123
岡崎・西三河内陸地域	豊田市	豊田ほっとかみ(ｼﾞｬｸﾞｼﾞｰ)	9,477	9,427	9,510	9,015	9,893	10,589	11,173	11,527	10,359	10,665	10,655	0	112,290		112,290	99,469	105,105
岡崎・西三河内陸地域	豊田市	産業フェスタ									92,000				92,000		92,000	85,000	95,000
岡崎・西三河内陸地域	豊田市	愛知県緑化センター	16,500	16,400	43,600	177,000	112,300	21,100	23,200	15,300	22,300	60,100	59,100	13,900	580,800		580,800	579,500	547,400
岡崎・西三河内陸地域	豊田市	愛知県昭和の森	13,700	14,200	19,900	48,700	37,400	11,600	17,800	16,400	16,500	25,800	27,500	7,100	256,600		256,600	217,900	263,200
岡崎・西三河内陸地域	豊田市	川口やな	-	-	-	-	1,168	967	2,354	7,046	4,489	2,226	-	18,250		18,250	17,715	18,878	
岡崎・西三河内陸地域	豊田市	名古屋グリーンカントリークラブ	5,662	4,222	6,077	6,834	7,260	6,119	5,733	6,013	6,213	6,650	7,165	6,857	74,805		74,805	66,906	63,288
岡崎・西三河内陸地域	豊田市	藤岡カントリークラブ	1,549	1,126	2,324	2,452	2,459	1,897	1,631	1,334	1,757	2,458	2,867	2,246	24,100		24,100	25,122	24,484
岡崎・西三河内陸地域	豊田市	兵庫クラウスゴルフクラブ(豊田ショートコース)	1,227	1,008	1,648	1,957	2,205	1,975	2,012	1,677	1,747	2,257	2,223	1,837	21,773		21,773	17,014	13,773
岡崎・西三河内陸地域	豊田市	ふじまつり					14,000								14,000		14,000	17,000	35,000
岡崎・西三河内陸地域	豊田市	ふじおか夏まつり							4,300						4,300		4,300	0	4,000
岡崎・西三河内陸地域	豊田市	和紙のふるさと	521	445	558	572	956	455	356	866	551	701	5,168	662	11,811		11,811	17,451	15,129
岡崎・西三河内陸地域	豊田市	緑の公園	796	726	1,633	1,171	1,407	1,595	1,277	2,230	1,043	1,238	2,181	1,123	16,422		16,422	16,422	18,520
岡崎・西三河内陸地域	豊田市	寿楽荘	1,723	1,527	1,760	1,610	1,714	1,840	1,563	1,455	1,667	1,129	1,613	1,653	19,254		19,254	19,378	17,868
岡崎・西三河内陸地域	豊田市	小原カントリークラブ	1,136	397	3,589	3,054	3,601	2,757	2,840	2,733	2,609	3,392	3,575	2,496	32,179		32,179	32,773	32,050
岡崎・西三河内陸地域	豊田市	バイズゴルフクラブ	2,471	0	0	0	15	2,086	2,414	2,890	2,914	3,276	3,751	3,171	22,988		22,988	36,715	38,376
岡崎・西三河内陸地域	豊田市	四季桜まつり											157,304		157,304		157,304	139,446	150,676
岡崎・西三河内陸地域	豊田市	香嵐渓	18,509	67,427	92,300	55,219	42,349	20,105	35,694	80,885	19,436	39,423	694,926	63,190	1,229,463		1,229,463	1,296,485	1,299,268
岡崎・西三河内陸地域	豊田市	神越渓谷ます釣り場	314	198	650	1,761	3,730	1,339	3,982	8,383	2,503	1,636	1,160	264	25,920		25,920	27,205	27,005
岡崎・西三河内陸地域	豊田市	香嵐渓グリーンファーム	0	0	1,100	150	0	0	6,500	6,100	0	0	0	13,850		13,850	14,150	24,666	
岡崎・西三河内陸地域	豊田市	香嵐渓ビジターセンター	110	418	1,216	1,148	772	416	1,488	1,557	1,170	1,762	8,448	804	19,309		19,309	18,919	19,361
岡崎・西三河内陸地域	豊田市	セントクリークゴルフクラブ	4,953	3,804	5,682	5,829	6,608	5,326	5,967	5,411	5,313	5,684	5,886	5,716	66,179		66,179	65,621	65,456
岡崎・西三河内陸地域	豊田市	京和カントリー倶楽部	1,437	666	1,865	2,203	2,689	1,789	1,955	1,322	1,616	1,952	2,263	1,757	21,514		21,514	22,192	22,749
岡崎・西三河内陸地域	豊田市	三州足助屋敷	1,555	1,414	2,592	2,710	3,411	2,209	2,075	3,843	3,285	7,220	37,680	4,421	72,415		72,415	80,153	90,441
岡崎・西三河内陸地域	豊田市	一の谷	842	1,083	886	1,109	795	773	1,903	4,293	2,433	1,600	6,071	1,365	23,153		23,153	25,596	28,199
岡崎・西三河内陸地域	豊田市	足助中馬館	136	11,321	7,793	528	344	284	0	0	0	1,933	271	22,610		22,610	36,275	30,057	
岡崎・西三河内陸地域	豊田市	奥矢作湖	1,587	1,400	2,118	3,139	3,470	2,689	3,527	3,883	2,461	2,458	2,644	2,432	31,808		31,808	39,260	43,572
岡崎・西三河内陸地域	豊田市	東海自然歩道(豊田コース)	1,100	1,300	1,500	2,000	2,500	1,500	1,500	1,500	2,500	5,000	3,000	1,500	24,900		24,900	25,400	22,300
岡崎・西三河内陸地域	豊田市	旭カントリークラブ	2,284	1,358	3,687	4,143	4,617	3,607	3,646	3,467	3,512	3,636	4,960	3,735	42,652		42,652	41,652	40,695
岡崎・西三河内陸地域	豊田市	笹戸カントリークラブ	2,114	1,362	3,459	3,456	3,687	3,234	3,486	3,088	3,608	3,828	4,139	3,236	38,697		38,697	36,789	33,771
岡崎・西三河内陸地域	豊田市	旭高原	12,394	10,682	10,407	14,066	19,280	15,066	16,473	21,715	11,180	8,719	4,493	6,792	151,267		151,267	123,776	131,117
岡崎・西三河内陸地域	豊田市	笹戸温泉	3,431	2,915	3,318	2,810	3,443	3,248	3,769	5,179	3,857	4,940	7,585	4,686	49,181		49,181	40,158	40,855
岡崎・西三河内陸地域	豊田市	小渡温泉	1,468	1,511	1,785	1,760	1,991	1,649	3,737	7,628	3,898	2,775	2,514	1,903	32,619		32,619	29,419	30,309
岡崎・西三河内陸地域	豊田市	三河湖	24,142	20,132	40,903	59,845	86,995	49,433	71,043	120,556	62,198	68,111	100,455	38,937	742,750		742,750	764,343	777,678
岡崎・西三河内陸地域	豊田市	三河高原	656	389	589	2,606	7,533	2,171	6,626	9,196	4,436	2,805	1,955	861	39,823		39,823	34,364	34,863
岡崎・西三河内陸地域	豊田市	野原川	300	0	0	1,500	4,700	2,800	600	11,500	4,300	3,000	2,600	100	31,200		31,200	36,200	37,050
岡崎・西三河内陸地域	豊田市	羽左の窟	1,040	721	1,004	1,141	1,296	815	1,595	3,059	1,182	2,330	1,501	918	16,602		16,602	16,346	19,260
岡崎・西三河内陸地域	豊田市	ロイヤルカントリークラブ	2,785	1,941	5,726	6,071	6,757	5,591	5,546	5,747	5,815	6,601	6,510	5,714	64,804		64,804	63,840	60,018
岡崎・西三河内陸地域	豊田市	よってらっ祭みてらっ祭										10,000			10,000		10,000	10,000	12,000
岡崎・西三河内陸地域	豊田市	加茂ゴルフクラブ	1,431	529	3,790	3,525	3,785	2,890	3,277	3,374	3,305	3,381	3,740	2,774	35,801		35,801	36,218	33,960
岡崎・西三河内陸地域	豊田市	稲武温泉どんぐりの湯	13,331	9,690	11,060	9,617	12,445	8,709	11,094	19,662	11,314	10,098	13,255	6,638	136,913		136,913	139,736	150,586
岡崎・西三河内陸地域	豊田市	木材需要促進センター モッキー	1,132	1,014	2,234	4,976	5,314	3,238	4,606	6,858	4,842	5,596	5,608	2,249	47,667		47,667	41,916	49,607
岡崎・西三河内陸地域	豊田市	稲武O G Mカントリークラブ	1,952	707	4,022	4,465	5,030	4,609	5,053	5,008	4,611	4,580	4,648	4,248	48,933		48,933	43,796	32,477
岡崎・西三河内陸地域	豊田市	稲武まつり								3,500					3,500		3,500	4,000	4,000

地域	市町村	観光レクリエーション資源・施設名	1月	2月	3月	4月	5月	6月	7月	8月	9月	10月	11月	12月	1～12月計	月別不明	総合計	H19	H18
岡崎・西三河内陸地域	豊田市	大井平公園もみじまつり											16,100		16,100		16,100	10,000	3,000
岡崎・西三河内陸地域	豊田市	名古屋市野外教育センター	0	0	0	2,302	2,621	825	1,046	1,776	1,021	1,014	155	0	10,760		10,760	16,974	16,963
岡崎・西三河内陸地域	豊田市	瑞蓮寺の桜まつり				3,000									3,000		3,000	1,000	3,000
岡崎・西三河内陸地域	豊田市	道の駅どんぐりの里いなぶ どんぐり橋下	23,375	18,500	31,676	44,102	51,399	30,903	46,850	67,402	43,395	48,016	57,106	20,976	483,700		483,700	456,306	457,104
岡崎・西三河内陸地域	豊田市	ふじおか産業観光まつり										13,000			13,000		13,000	13,000	11,000
岡崎・西三河内陸地域	豊田市	大沢池まつり & 夢こもれ灯カネガエガト													0		0	1,000	1,000
岡崎・西三河内陸地域	豊田市	みどりフェスティバル春					64,300								64,300		64,300	143,200	152,400
岡崎・西三河内陸地域	豊田市	みどりフェスティバル秋										11,800			11,800		11,800	23,300	26,200
岡崎・西三河内陸地域	豊田市	どーたん！香恋の里恋鯉まつり				10,000									10,000		10,000	2,500	4,800
岡崎・西三河内陸地域	豊田市	つくばの里梅まつり			1,000										1,000		1,000	1,000	1,000
岡崎・西三河内陸地域	豊田市	旭じねんじょまつり 豊田温泉もみじまつり											2,100		2,100		2,100	1,000	1,000
岡崎・西三河内陸地域	豊田市	夢かけ風鈴	-	-	-	-	-	-	-	-	-	-	-	-	0	10,000	10,000	2,000	2,000
岡崎・西三河内陸地域	豊田市	奥矢作温泉煙花火大会 小湊天王祭								6,000					6,000		6,000	7,000	6,000
岡崎・西三河内陸地域	豊田市	旭・元氣もり森祭													0		0	2,000	2,000
岡崎・西三河内陸地域	豊田市	夢・こもれびウォーキング&コンサート													0		0	1,000	-
岡崎・西三河内陸地域	豊田市	旧暦で飾るおひな様			1,000	500									1,500		1,500	1,000	-
岡崎・西三河内陸地域	豊田市	香恋の里しもやま夏まつり								6,000					6,000		6,000	6,000	-
岡崎・西三河内陸地域	豊田市	豊田市近代の産業とくらし発見館	556	1,108	575	668	1,312	1,415	1,333	1,174	1,354	1,191	680	726	12,092		12,092	12,259	-
岡崎・西三河内陸地域	豊田市	豊田市総合野外教育センター	923	862	1,292	6,119	5,107	5,604	5,775	7,398	6,450	4,348	5,108	2,376	51,362		51,362	90,060	-
岡崎・西三河内陸地域	豊田市	百年草	3,949	4,571	5,219	4,345	5,559	4,407	5,205	6,735	5,104	4,931	6,124	4,793	60,942		60,942	50,642	-
岡崎・西三河内陸地域	豊田市	スカイホール豊田	17,416	22,417	27,088	23,332	31,549	27,120	38,737	23,880	25,765	31,549	45,972	14,742	329,567		329,567	240,637	-
岡崎・西三河内陸地域	豊田市	香嵐亭	473	459	1,019	935	979	504	538	1,399	743	1,357	10,269	1,738	20,413		20,413	17,603	-
岡崎・西三河内陸地域	豊田市	藤岡彩発見											4,000		4,000		4,000	-	-
岡崎・西三河内陸地域	豊田市	名古屋市稲武野外学習センター	0	0	0	1,328	4,740	5,804	4,812	7,230	3,324	6,112	1,454	0	34,804		34,804	-	-
岡崎・西三河内陸地域	豊田市	合計	748,769	487,928	763,874	984,712	1,085,138	627,500	1,184,986	989,182	948,643	1,071,207	1,783,729	532,041	11,207,709	27,098	11,234,807	10,901,335	10,782,589
岡崎・西三河内陸地域	三好町	三好公園	9,799	9,563	11,578	13,438	14,656	17,753	13,400	34,088	16,009	20,279	14,739	10,266	185,568		185,568	149,435	188,183
岡崎・西三河内陸地域	三好町	三好池まつり								26,000					26,000		26,000	25,500	25,000
岡崎・西三河内陸地域	三好町	マラソン駅伝大会	2,666												2,666		2,666	2,450	2,700
岡崎・西三河内陸地域	三好町	産業フェスタ三好											41,000		41,000		41,000	40,000	30,000
岡崎・西三河内陸地域	三好町	三好いいじゃんまつり								30,000					30,000		30,000	37,000	37,000
岡崎・西三河内陸地域	三好町	三好大提灯まつり								48,000					48,000		48,000	54,000	54,000
岡崎・西三河内陸地域	三好町	合計	12,465	9,563	11,578	13,438	14,656	17,753	13,400	138,088	16,009	20,279	55,739	10,266	333,234	0	333,234	308,395	336,883
岡崎・西三河内陸地域計			1,011,373	632,227	1,359,958	1,909,667	1,352,536	818,693	1,351,929	1,986,376	1,203,455	1,329,634	2,112,337	688,970	15,757,155	27,098	15,784,253	14,768,873	15,073,223
新城・設楽地域	新城市	桜洲公園																	
新城・設楽地域	新城市	新城市設楽原歴史資料館	830	1,060	1,154	1,030	2,194	1,273	1,059	1,839	1,318	1,207	2,116	627	15,707		15,707	18,492	17,158
新城・設楽地域	新城市	富永神社祭礼										7,500			7,500		7,500	7,500	6,600
新城・設楽地域	新城市	一織田天王祭								1,500					1,500		1,500	1,500	1,500
新城・設楽地域	新城市	八幡神社祭礼										4,000			4,000		4,000	4,000	2,000
新城・設楽地域	新城市	設楽原決戦場まつり							3,000						3,000		3,000	2,000	2,000
新城・設楽地域	新城市	鬼久保ふれあい広場	801	987	2,190	2,011	3,421	3,569	5,439	8,012	3,218	2,109	12,131	901	44,789		44,789	41,055	50,310
新城・設楽地域	新城市	鳴沢の滝													0	10,000	10,000	20,000	20,000
新城・設楽地域	新城市	サマーカントリーフィーバー							2,000						2,000		2,000	2,000	2,000
新城・設楽地域	新城市	つくで祭り											10,000		10,000		10,000	10,000	10,000
新城・設楽地域	新城市	つくで手作り村	5,012	5,673	6,753	11,211	12,341	8,902	11,212	15,679	12,187	10,121	10,115	6,531	115,737		115,737	115,799	114,628
新城・設楽地域	新城市	高原ハウス													0		0	0	24,163
新城・設楽地域	新城市	湯谷温泉	3,596	3,599	3,796	2,412	3,060	2,471	2,122	3,821	2,315	3,272	4,842	3,099	38,405		38,405	69,628	72,985
新城・設楽地域	新城市	鳳来ゆーゆーありいな	15,829	14,557	14,310	14,346	16,398	14,568	16,265	22,049	12,985	14,841	17,601	12,901	186,650		186,650	190,890	201,481
新城・設楽地域	新城市	長篠城址史跡保存館	725	672	1,170	1,222	2,125	880	1,225	2,266	1,321	1,397	1,671	598	15,272		15,272	16,942	16,283
新城・設楽地域	新城市	長篠城址史跡めぐり	732	681	1,173	1,301	2,134	885	1,322	2,298	1,346	1,421	1,712	603	15,608		15,608	17,622	16,445
新城・設楽地域	新城市	長篠合戦のぼりまつり					12,000								12,000		12,000	35,000	35,000
新城・設楽地域	新城市	鳳来寺山	17,765	8,235	11,231	13,427	18,970	10,954	12,085	21,343	17,698	18,768	100,256	18,621	269,353		269,353	253,336	277,188
新城・設楽地域	新城市	湯谷老人福祉館	970	1,282	976	0	0	0	0	0	0	0	0	0	3,228		3,228	16,210	16,182
新城・設楽地域	新城市	阿寺の七滝	700	300	1,300	3,400	7,600	4,700	13,200	17,600	7,100	12,000	13,200	1,500	82,600		82,600	64,400	82,200
新城・設楽地域	新城市	愛知県民の森	7,123	6,632	21,090	34,781	50,122	40,121	90,123	124,378	50,012	45,121	70,901	13,254	553,658		553,658	562,295	569,816
新城・設楽地域	新城市	乳岩峽	300	400	600	1,000	2,500	2,000	3,700	5,000	3,100	600	2,100	100	21,400		21,400	20,900	22,000



地域	市町村	観光レクリエーション資源・施設名	1月	2月	3月	4月	5月	6月	7月	8月	9月	10月	11月	12月	1～12月計	月別不明	総合計	H19	H18
新城・設楽地域	新城市	学童農園山びこの丘	820	785	2,249	4,097	4,285	3,866	6,984	10,042	3,236	1,981	4,805	1,423	44,573		44,573	51,689	54,790
新城・設楽地域	新城市	東海自然歩道	4,100	2,100	3,000	8,200	17,200	6,000	10,100	16,000	15,000	16,300	45,000	3,400	146,400		146,400	173,100	145,600
新城・設楽地域	新城市	湯谷園地													0	21,031	21,031	20,924	21,606
新城・設楽地域	新城市	寒狭川	0	0	0	0	0	100	300	300	0	0	0	0	700	27,521	28,221	28,446	26,238
新城・設楽地域	新城市	うめの湯	6,809	5,102	4,512	4,563	5,023	4,467	3,687	7,012	4,943	3,987	4,532	3,241	57,678		57,678	56,443	53,867
新城・設楽地域	新城市	つくでゴルフクラブカムズ													0		0	0	33,015
新城・設楽地域	新城市	合計	66,964	53,791	85,747	214,361	189,162	110,410	188,702	308,962	142,377	155,946	306,419	68,013	1,870,854	58,552	1,929,406	2,081,041	2,244,315
新城・設楽地域	設楽町	田峯観音	77,000	81,000	14,000	33,000	49,000	22,000	35,000	56,000	23,000	22,000	9,000	13,000	434,000		434,000	439,000	445,000
新城・設楽地域	設楽町	奥三河総合センター	1,491	1,133	1,672	1,962	1,851	1,796	3,704	4,901	1,296	6,238	4,390	975	31,409		31,409	31,159	32,248
新城・設楽地域	設楽町	名倉カントリークラブ	457	-	3,113	3,572	4,033	3,007	3,787	4,072	3,385	3,893	4,157	2,846	36,322		36,322	33,682	32,476
新城・設楽地域	設楽町	寒狭川（鮎・アマゴ釣り）		1,498	2,138	509	251	2,354	2,761	1,446	649				11,606		11,606	12,594	10,098
新城・設楽地域	設楽町	つく高原グリーンパーク	11	4	41	491	1,505	397	2,274	6,090	1,704	1,098	419	44	14,078		14,078	22,086	24,126
新城・設楽地域	設楽町	面ノ木園地													0	236,683	236,683	157,789	173,627
新城・設楽地域	設楽町	面ノ木ビジターセンター	0	0	0	2,851	6,426	3,407	4,283	6,716	2,544	5,571	5,187	0	36,985		36,985	13,781	19,929
新城・設楽地域	設楽町	アグリステーションなぐら	5,055	5,028	9,375	13,617	16,054	12,264	13,907	18,588	13,354	18,118	20,194	8,820	154,374		154,374	133,879	139,505
新城・設楽地域	設楽町	八雲苑													0	63,225	63,225	65,819	65,077
新城・設楽地域	設楽町	奥三河食彩フェスタしたら	-	-	-	-	-	-	-	7,400	-	-	-	-	7,400		7,400	7,400	6,500
新城・設楽地域	設楽町	森林まつり	-	-	-	-	1,500	-	-	-	-	-	-	-	1,500		1,500	1,500	-
新城・設楽地域	設楽町	合計	84,014	88,663	30,339	56,002	80,620	45,225	65,716	105,213	45,932	56,918	43,347	25,685	727,674	299,908	1,027,582	918,689	948,586
新城・設楽地域	東栄町	花祭り	1,300		600								4,350	1,550	7,800		7,800	6,600	12,900
新城・設楽地域	東栄町	東栄町農産物直売所	2,874	2,940	4,653	5,507	6,721	4,437	4,372	6,721	5,015	5,284	6,480	4,907	59,911		59,911	67,490	63,147
新城・設楽地域	東栄町	東栄グリーンハウス	139	277	1,376	2,791	1,904	424	1,701	3,841	616	349	155	104	13,677		13,677	12,679	11,438
新城・設楽地域	東栄町	東栄フェスティバル											7,000		7,000		7,000	5,000	8,000
新城・設楽地域	東栄町	チェーンソーアート競技大会					8,000								8,000		8,000	5,000	10,000
新城・設楽地域	東栄町	東栄総合社会教育文化施設	428	674	1,474	3,292	3,078	2,210	4,693	7,363	2,943	2,466	2,733	707	32,061		32,061	37,466	41,369
新城・設楽地域	東栄町	とうえい温泉	20,853	13,573	14,894	15,724	19,588	13,462	13,895	22,375	13,738	13,641	18,012	12,505	192,260		192,260	211,297	228,164
新城・設楽地域	東栄町	合計	25,594	17,464	22,997	27,314	39,291	20,533	24,661	40,300	22,312	21,740	38,730	19,773	320,709	0	320,709	345,532	375,018
新城・設楽地域	豊根村	茶白山高原				12,200	47,000	30,000	32,800	67,000	18,500	31,300	23,800		262,600		262,600	153,075	191,521
新城・設楽地域	豊根村	茶白山高原スキー場	26,000	20,000	10,000									4,800	60,800		60,800	61,610	62,650
新城・設楽地域	豊根村	休暇村茶白山高原	1,225	1,090	384	784	1,410	833	1,827	4,210	1,083	1,335	1,270	867	16,318		16,318	14,096	22,972
新城・設楽地域	豊根村	禊鹿嶋温泉	9,700	6,300	8,700	8,100	11,500	8,000	6,700	12,700	7,600	8,000	9,600	5,700	102,600		102,600	95,242	101,428
新城・設楽地域	豊根村	花祭り													0		0	1,100	1,700
新城・設楽地域	豊根村	合計	36,925	27,390	19,084	21,084	59,910	38,833	41,327	83,910	27,183	40,635	34,670	11,367	442,318	0	442,318	325,123	378,571
新城・設楽地域計			213,497	187,308	158,167	318,761	348,983	215,001	320,406	538,385	237,804	275,239	423,166	124,838	3,361,555	358,460	3,720,015	3,670,385	3,948,190
豊橋・三河湾地域	美浜町	美浜湖干狩東海岸			1,725	11,828	28,095	7,298							48,946		48,946	50,244	49,967
豊橋・三河湾地域	美浜町	美浜湖干狩西海岸			665	10,508	36,449	7,866	1,641	372					57,501		57,501	63,967	58,394
豊橋・三河湾地域	美浜町	小野浦海水浴場						520	22,090	47,280				69,890		69,890	66,070	71,180	
豊橋・三河湾地域	美浜町	時志観音												0	25,000	25,000	100,000	15,000	
豊橋・三河湾地域	美浜町	河和港観光総合センター												0		0	259,775	260,399	
豊橋・三河湾地域	美浜町	恋の水神社	5,180	2,100	3,240	2,510	2,670	1,690	1,800	2,400	1,790	1,730	1,730	1,610	28,450		28,450	31,340	28,050
豊橋・三河湾地域	美浜町	南知多ビーチランド	23,206	13,676	47,576	44,981	68,134	42,094	34,560	74,893	32,301	40,623	38,241	15,160	475,445		475,445	500,949	586,160
豊橋・三河湾地域	美浜町	野間灯台												0	250,000	250,000	340,000	340,000	
豊橋・三河湾地域	美浜町	野間大坊	80,000	10,000	20,000	20,000	20,000	10,000	10,000	10,000	20,000	20,000	20,000	20,000	260,000		260,000	390,000	320,000
豊橋・三河湾地域	美浜町	杉本美術館	1,863	1,455	1,645	1,013	1,635	1,437	964	1,115	1,158	1,430	1,733	1,062	16,510		16,510	18,472	20,572
豊橋・三河湾地域	美浜町	えびせんべいの里	108,540	93,042	132,068	109,877	121,309	91,322	85,822	110,361	84,009	88,653	112,921	92,743	1,230,667		1,230,667	1,036,273	1,147,770
豊橋・三河湾地域	美浜町	美浜ナチュラル村	38,000	34,000	46,000	45,000	43,000	34,000	30,000	38,000	34,000	37,000	34,000	34,000	447,000		447,000	580,961	534,000
豊橋・三河湾地域	美浜町	魚太郎												0		0	450,000	400,000	
豊橋・三河湾地域	美浜町	ジョイフルファーム鶴の池	26,412	32,982	44,878	39,385	32,883	25,462	22,315	24,437	27,086	33,582	37,255	35,452	382,129		382,129	368,821	350,319
豊橋・三河湾地域	美浜町	南愛知カントリークラブ	2,497	1,645	2,985	3,132	3,606	3,333	2,717	2,289	3,095	3,312	3,692	3,370	35,673		35,673	34,541	31,007
豊橋・三河湾地域	美浜町	つくだ煮街道	20,232	20,398	20,879	19,251	21,121	17,455	13,268	14,271	15,847	18,174	22,154	25,446	228,496		228,496	247,503	242,278
豊橋・三河湾地域	美浜町	Hi Blue												0		0	46,000	11,800	
豊橋・三河湾地域	美浜町	食と健康の館	8,670	8,484	14,295	13,755	11,442	9,966	7,122	7,599	10,284	13,314	15,138	10,269	130,338		130,338	93,033	96,558
豊橋・三河湾地域	美浜町	合計	314,600	217,782	335,956	321,240	390,344	252,443	232,299	333,017	229,570	257,818	286,864	239,112	3,411,045	275,000	3,686,045	4,677,949	4,563,454
豊橋・三河湾地域	南知多町	内海海水浴場							137,200	271,200					408,400		408,400	459,877	436,193
豊橋・三河湾地域	南知多町	内海釣り	3,650	3,850	6,100	7,600	7,500	6,850	6,650	6,600	7,400	8,000	7,100	5,100	76,400		76,400	75,200	75,400

地域	市町村	観光レクリエーション資源・施設名	1月	2月	3月	4月	5月	6月	7月	8月	9月	10月	11月	12月	1～12月計	月別不明	総合計	H19	H18
豊橋・三河湾地域	南知多町	内海遊覧	7,900	8,050	8,900	10,900	11,250	9,750	15,850	20,950	11,800	9,450	9,650	9,650	134,100		134,100	132,000	132,300
豊橋・三河湾地域	南知多町	南知多グリーンバレイ			8,046	9,860	13,010	5,508	4,978	10,432	4,362	6,170	5,917		68,283		68,283	56,300	59,348
豊橋・三河湾地域	南知多町	イテゴ狩り	11,282	11,734	29,463	20,543	10,858	863					286	2,728	87,757		87,757	80,545	82,725
豊橋・三河湾地域	南知多町	山海海水浴場							8,900	12,965					21,865		21,865	16,298	32,946
豊橋・三河湾地域	南知多町	山海釣り	5,600	6,100	6,200	6,950	7,200	7,800	7,100	7,000	7,950	8,600	7,400	5,800	83,700		83,700	82,400	82,600
豊橋・三河湾地域	南知多町	山海遊覧	1,500	1,500	1,400	1,600	3,200	2,250	5,800	7,800	2,550	2,450	2,450	3,100	35,600		35,600	35,000	35,100
豊橋・三河湾地域	南知多町	豊浜魚ひろば	31,000	31,700	33,400	33,100	34,900	37,800	29,200	27,200	34,100	33,800	35,600	41,500	403,100		403,100	413,300	430,100
豊橋・三河湾地域	南知多町	豊浜釣り	15,400	16,300	17,750	18,500	19,100	19,150	17,800	17,100	17,400	18,400	16,400	14,800	208,100		208,100	204,900	205,400
豊橋・三河湾地域	南知多町	豊浜遊覧	6,750	6,600	7,500	7,600	7,800	6,650	9,350	8,100	6,100	7,300	7,500	8,050	89,300		89,300	87,900	88,100
豊橋・三河湾地域	南知多町	豊浜湖干狩り			828	10,649	24,127	7,429							43,033		43,033	46,000	40,227
豊橋・三河湾地域	南知多町	師崎釣り	41,650	42,100	44,900	46,400	46,800	44,800	44,900	45,000	44,200	43,100	41,350	40,600	525,800		525,800	517,700	518,900
豊橋・三河湾地域	南知多町	師崎遊覧	17,200	16,900	16,500	16,900	18,300	15,450	18,400	18,300	16,200	17,250	19,000	23,200	213,600		213,600	210,300	210,800
豊橋・三河湾地域	南知多町	羽豆岬	26,500	23,500	25,000	28,000	27,800	26,100	28,700	28,800	26,500	25,600	25,000	21,700	313,200		313,200	308,300	309,100
豊橋・三河湾地域	南知多町	南知多老人福祉館	2,033	2,208	2,180	2,077	2,280	2,095	1,975	2,245	1,800	2,194	2,319	2,476	25,882		25,882	23,876	23,704
豊橋・三河湾地域	南知多町	篠島海水浴場							3,140	7,880					11,020		11,020	12,570	13,620
豊橋・三河湾地域	南知多町	篠島釣り	6,650	7,400	8,250	9,955	10,381	9,792	10,115	10,862	9,922	9,922	8,524	7,975	109,746		109,746	107,848	108,663
豊橋・三河湾地域	南知多町	篠島遊覧	9,000	8,800	8,600	8,350	8,600	7,600	10,150	11,550	7,650	9,200	10,500	10,950	110,500		110,500	108,800	109,100
豊橋・三河湾地域	南知多町	日間賀島海水浴場							10,510	19,750					30,260		30,260	23,807	23,139
豊橋・三河湾地域	南知多町	日間賀島釣り	6,000	6,550	8,650	9,000	9,400	9,000	9,200	9,650	9,450	9,200	7,700	6,600	100,400		100,400	98,800	99,000
豊橋・三河湾地域	南知多町	日間賀島遊覧	13,413	12,711	11,140	11,054	13,908	10,530	14,965	17,675	10,390	13,031	13,400	13,820	156,037		156,037	154,038	136,314
豊橋・三河湾地域	南知多町	南知多温泉郷	19,226	19,230	21,308	15,328	16,714	14,395	26,585	40,720	25,430	26,570	31,854	36,351	293,711		293,711	356,744	376,818
豊橋・三河湾地域	南知多町	観光農園花ひろば	2,724	4,100	8,227	53,316	3,751	5,652	14,704	5,394	1,934	3,907	1,272	3,939	108,920		108,920	35,070	62,721
豊橋・三河湾地域	南知多町	鯛祭りひろば	7,952	10,943	14,596	4,475	9,383	6,752	6,101	5,956	5,442	8,603	11,263	7,279	98,745		98,745	66,733	74,179
豊橋・三河湾地域	南知多町	師崎漁港朝市	6,000	8,200	12,500	12,000	12,100	9,600	7,600	7,500	8,300	10,000	11,700	15,700	121,200		121,200	107,600	107,650
豊橋・三河湾地域	南知多町	合計	241,430	248,476	301,438	344,157	318,362	265,616	449,873	620,629	258,878	272,747	275,735	281,318	3,878,659	0	3,878,659	3,821,906	3,874,047
豊橋・三河湾地域	西尾市	西尾ゴルフクラブ													0		0	49,439	49,077
豊橋・三河湾地域	西尾市	憩の農園	29,604	32,907	77,878	89,172	111,988	49,293	20,925	25,854	44,688	70,548	67,892	73,658	694,407		694,407	394,077	394,911
豊橋・三河湾地域	西尾市	西尾まつり							225,000						225,000		225,000	102,000	201,000
豊橋・三河湾地域	西尾市	米津の川まつり							68,000						68,000		68,000	67,000	58,000
豊橋・三河湾地域	西尾市	岩瀬文庫	1,447	2,015	2,723	2,154	2,635	2,243	2,587	2,963	2,157	5,869	2,715	2,116	31,624		31,624	26,989	23,833
豊橋・三河湾地域	西尾市	合計	31,051	34,922	80,601	91,326	114,623	51,536	248,512	96,817	46,845	76,417	70,607	75,774	1,019,031	0	1,019,031	639,505	726,821
豊橋・三河湾地域	幸田町	町民プール	5,584	6,016	5,131	5,834	7,448	8,219	29,611	32,118	6,305	6,248	5,575	4,160	122,249		122,249	121,881	126,651
豊橋・三河湾地域	幸田町	しだれ桜まつり				101,000									101,000		101,000	97,000	96,000
豊橋・三河湾地域	幸田町	J.A.あいち三河幸田緑の農園	59,810	74,330	93,726	107,940	111,050	90,600	72,300	83,920	89,590	90,990	88,530	94,350	1,057,136		1,057,136	1,010,730	948,924
豊橋・三河湾地域	幸田町	天の丸	2,799	2,523	3,367	2,484	2,989	2,742	2,773	3,977	2,598	2,752	3,036	3,191	35,231		35,231	31,650	55,003
豊橋・三河湾地域	幸田町	本光寺	370	365	910	3,450	410	32,350	640	320	310	305	290	280	40,000		40,000	39,235	35,645
豊橋・三河湾地域	幸田町	猿田彦神社	40,500	3,300	3,200	3,000	1,100	1,100	1,000	1,000	1,000	1,100	1,100	1,200	58,600		58,600	57,700	57,200
豊橋・三河湾地域	幸田町	費磯宮	6,270	830	480	1,970	520	350	190	200	540	500	520	450	12,820		12,820	12,440	10,240
豊橋・三河湾地域	幸田町	薬カントリークラブ	2,698	2,547	3,599	3,447	3,687	3,254	3,278	3,191	3,035	3,366	3,650	3,626	39,378		39,378	40,602	39,966
豊橋・三河湾地域	幸田町	こうた夏まつり							30,000						30,000		30,000	30,000	30,000
豊橋・三河湾地域	幸田町	こうた風揚げまつり	10,000												10,000		10,000	5,000	5,000
豊橋・三河湾地域	幸田町	幸田彦左まつり							30,000						30,000		30,000	30,000	28,000
豊橋・三河湾地域	幸田町	合計	128,031	89,911	110,413	229,125	127,204	138,615	139,792	154,726	103,378	105,261	102,701	107,257	1,536,414	0	1,536,414	1,476,238	1,432,629
豊橋・三河湾地域	一色町	佐久島	1,997	1,434	3,101	4,141	5,055	2,948	5,155	10,160	4,158	3,874	3,469	2,793	48,285		48,285	40,388	39,977
豊橋・三河湾地域	一色町	一色さかな広場	55,800	59,300	73,500	81,700	91,100	68,000	66,200	76,600	53,100	77,600	64,000	131,800	898,700		898,700	917,100	926,000
豊橋・三河湾地域	一色町	大提灯まつり								80,000					80,000		80,000	100,000	100,000
豊橋・三河湾地域	一色町	潮干狩り			1,064	20,800	17,682	1,043							40,589		40,589	-	-
豊橋・三河湾地域	一色町	合計	57,797	60,734	77,665	106,641	113,837	71,991	71,355	166,760	57,258	81,474	67,469	134,593	1,067,574	0	1,067,574	1,057,488	1,065,977
豊橋・三河湾地域	吉良町	宮崎海水浴場							12,500	14,910					27,410		27,410	27,760	39,280
豊橋・三河湾地域	吉良町	吉良温泉	21,596	17,168	19,413	17,675	18,412	16,079	17,064	26,920	15,887	16,453	24,112	24,936	235,715		235,715	224,430	248,612
豊橋・三河湾地域	吉良町	恵比寿海水浴場							11,350	13,390					24,740		24,740	29,410	30,490
豊橋・三河湾地域	吉良町	華蔵寺	1,000	500	500	1,000	1,500	1,500	500	500	1,000	1,000	1,500	2,000	12,500		12,500	19,000	24,500
豊橋・三河湾地域	吉良町	金蓮寺	4,150	1,200	5,200	3,450	1,350	2,520	2,650	2,250	2,000	2,000	3,450	3,550	33,770		33,770	33,770	33,870
豊橋・三河湾地域	吉良町	宝珠院													0		0	11,500	12,500
豊橋・三河湾地域	吉良町	吉良カントリークラブ	3,568	2,439	3,964	4,334	4,588	3,855	3,812	3,625	4,312	4,476	4,813	4,732	48,518		48,518	50,409	49,114

地域	市町村	観光レクリエーション資源・施設名	1月	2月	3月	4月	5月	6月	7月	8月	9月	10月	11月	12月	1~12月計	月別不明	総合計	H19	H18
豊橋・三河湾地域	吉良町	吉田海岸潮干狩り			3,400	7,600	7,300	2,000							20,300		20,300	16,593	21,493
豊橋・三河湾地域	吉良町	宮崎・梶島潮干狩り		843	4,353	7,505	5,935	868							19,504		19,504	14,065	14,710
豊橋・三河湾地域	吉良町	勝楽寺	5,000	2,000	3,000	3,000	3,500	3,000	2,500	3,000	2,500	3,000	3,000	3,500	37,000		37,000	42,500	45,200
豊橋・三河湾地域	吉良町	恵比寿海岸													0	50,000	50,000	50,000	50,000
豊橋・三河湾地域	吉良町	宮崎海岸													0	30,000	30,000	30,000	30,000
豊橋・三河湾地域	吉良町	吉良サンライズパーク													0	60,000	60,000	60,000	60,000
豊橋・三河湾地域	吉良町	黄金堤													0	11,000	11,000	11,000	11,000
豊橋・三河湾地域	吉良町	吉良花火大会							20,000						20,000		20,000	20,000	25,000
豊橋・三河湾地域	吉良町	ホワイトウェーブ2 1	11,292	14,210	17,177	16,750	18,813	23,847	51,602	68,193	20,746	10,496	14,871	13,989	281,986		281,986	276,853	280,928
豊橋・三河湾地域	吉良町	きらまつり											16,640		16,640		16,640	14,198	14,060
	吉良町	合計	46,606	38,360	57,007	61,314	61,398	53,669	121,978	132,788	46,445	37,425	68,386	52,707	778,083	151,000	929,083	931,488	990,757
豊橋・三河湾地域	幡豆町	寺部海水浴場							6,940	7,932					14,872		14,872	16,096	23,500
豊橋・三河湾地域	幡豆町	幡豆海岸潮干狩り		1,676	13,491	31,516	45,059	17,916	3,465	1,651					114,774		114,774	110,342	77,394
豊橋・三河湾地域	幡豆町	愛知こどもの国	32,270	19,110	42,750	50,360	42,930	16,090	15,730	26,680	27,060	33,080	28,790	14,040	348,890		348,890	352,400	437,740
豊橋・三河湾地域	幡豆町	三ヶ根山	24,337	15,171	19,503	19,455	20,015	45,614	18,377	18,098	16,950	18,111	22,612	19,664	257,907		257,907	265,694	290,817
豊橋・三河湾地域	幡豆町	鳥羽の火祭り		8,000											8,000		8,000	8,000	7,000
豊橋・三河湾地域	幡豆町	日産マリーナ	474	339	619	1,111	1,109	969	1,552	1,736	1,037	790	772	585	11,093		11,093	11,809	12,568
	幡豆町	合計	57,081	44,296	76,363	102,442	109,113	80,589	46,064	56,097	45,047	51,981	52,174	34,289	755,536	0	755,536	764,341	849,019
豊橋・三河湾地域	蒲郡市	三谷温泉	36,058	33,859	34,836	26,225	25,595	27,991	29,194	42,045	25,241	28,935	37,213	37,431	384,623		384,623	392,061	382,318
豊橋・三河湾地域	蒲郡市	三谷まつり											70,000		70,000		70,000	70,000	70,000
豊橋・三河湾地域	蒲郡市	蒲郡温泉	17,692	14,476	17,742	16,510	16,616	15,966	17,630	22,619	14,410	15,723	17,268	18,552	205,204		205,204	347,400	318,129
豊橋・三河湾地域	蒲郡市	竹島	48,505	36,539	41,220	38,651	55,769	38,416	35,971	63,759	33,047	36,952	39,731	31,138	499,698		499,698	362,641	327,688
豊橋・三河湾地域	蒲郡市	蒲郡まつり							223,200						223,200		223,200	212,550	199,700
豊橋・三河湾地域	蒲郡市	IKIカッパヨットレース					2,000								2,000		2,000	2,000	2,000
豊橋・三河湾地域	蒲郡市	農林水産祭		45,000											45,000		45,000	50,000	45,000
豊橋・三河湾地域	蒲郡市	蒲郡市民プール							11,481	16,399					27,880		27,880	26,970	26,632
豊橋・三河湾地域	蒲郡市	竹島水族館	12,304	8,062	12,855	11,440	16,889	10,636	13,420	29,106	9,917	10,723	9,830	5,431	150,613		150,613	155,055	144,510
豊橋・三河湾地域	蒲郡市	蒲郡市博物館	2,253	5,410	1,902	2,679	4,239	2,885	2,537	2,111	1,944	4,842	5,435	1,160	37,397		37,397	40,891	43,522
豊橋・三河湾地域	蒲郡市	海賓館マリエンハウス	1,701	1,784	2,015	1,761	2,255	1,783	2,095	2,091	1,764	2,027	2,189	2,005	23,470		23,470	24,319	23,767
豊橋・三河湾地域	蒲郡市	海辺の文学記念館	1,261	995	1,601	1,655	2,235	1,368	1,172	1,332	1,053	2,223	1,465	711	17,071		17,071	17,557	16,651
豊橋・三河湾地域	蒲郡市	生命の海科学館	1,512	1,461	1,718	1,590	1,983	1,296	1,897	5,394	1,319	1,420	1,322	584	21,496		21,496	19,888	23,143
豊橋・三河湾地域	蒲郡市	蒲郡ファンタジー館	19,002	15,521	13,749	13,506	19,105	14,158	9,796	12,045	11,412	13,126	15,813	14,665	171,898		171,898	176,535	234,189
豊橋・三河湾地域	蒲郡市	蒲郡オレンジパーク	67,693	91,994	117,847	86,648	52,513	105,484	81,341	52,395	70,547	80,257	163,115	126,608	1,096,442		1,096,442	297,000	126,951
豊橋・三河湾地域	蒲郡市	一色屋えびせん工房	5,420	5,160	6,800	6,820	7,180	5,820	6,400	7,300	4,620	4,720	5,720	6,820	72,780		72,780	72,820	39,910
豊橋・三河湾地域	蒲郡市	蒲郡海鮮市場	8,660	8,861	10,905	8,939	9,365	14,756	10,301	3,464	7,177	9,338	18,633	9,110	119,509		119,509	106,157	110,639
豊橋・三河湾地域	蒲郡市	三河大島・西浦海水浴場							17,400	21,400	2,000				40,800		40,800	44,000	43,000
豊橋・三河湾地域	蒲郡市	竹島海岸他潮干狩り			4,128	17,722	29,135	1,802	70						52,857		52,857	45,990	34,286
豊橋・三河湾地域	蒲郡市	形原温泉	3,570	3,068	4,269	3,308	3,523	4,099	3,621	3,921	2,511	2,592	3,593	3,343	41,418		41,418	46,879	52,117
豊橋・三河湾地域	蒲郡市	形原温泉あじさい祭り						85,294							85,294		85,294	83,694	86,922
豊橋・三河湾地域	蒲郡市	三ヶ根山スカイライン	18,569	12,203	15,194	15,591	15,692	34,238	14,798	14,115	13,252	14,790	17,766	14,980	201,188		201,188	185,150	206,773
豊橋・三河湾地域	蒲郡市	形原・西浦・三谷魚市場	3,180	3,860	5,080	6,430	8,120	11,510	13,920	16,180	13,280	8,120	7,930	12,100	109,710		109,710	124,570	123,320
豊橋・三河湾地域	蒲郡市	味のヤマスイ山本水産	9,292	6,906	8,721	7,845	8,342	48,164	10,809	10,843	9,727	9,622	9,267	8,423	147,961		147,961	146,413	157,603
豊橋・三河湾地域	蒲郡市	西浦温泉	32,262	27,733	30,127	23,996	24,868	26,488	24,186	34,175	20,785	26,799	34,888	31,975	338,282		338,282	379,304	387,025
豊橋・三河湾地域	蒲郡市	ガン封じ寺無量寺	27,900	35,150	50,400	47,800	49,450	46,600	27,250	32,950	43,100	49,700	55,850	34,950	501,100		501,100	515,800	540,750
豊橋・三河湾地域	蒲郡市	大塚地区保養所	1,853	1,080	1,522	1,654	1,507	1,247	1,326	3,005	1,562	1,324	1,621	1,824	19,525		19,525	31,421	46,775
豊橋・三河湾地域	蒲郡市	海陽ヨットハーバー	170	216	535	646	1,454	1,428	1,228	1,904	3,214	1,261	2,489	216	14,761		14,761	11,085	18,557
豊橋・三河湾地域	蒲郡市	三河大島ICレース							3,000						3,000		3,000	3,000	2,000
豊橋・三河湾地域	蒲郡市	情報ネットワークセンター	1,911	1,647	2,897	2,847	2,503	2,058	3,584	8,706	2,144	2,068	1,947	1,818	34,130		34,130	26,939	33,537
豊橋・三河湾地域	蒲郡市	ユトリーナ蒲郡	4,371	4,524	4,789	4,104	4,790	4,307	4,772	5,191	4,265	4,387	3,211	3,978	52,689		52,689	52,974	50,222
豊橋・三河湾地域	蒲郡市	ラグーナ蒲郡	203,800	151,700	248,000	209,200	258,400	191,400	257,800	444,500	179,700	168,500	210,000	276,800	2,799,800		2,799,800	2,989,600	3,127,100
豊橋・三河湾地域	蒲郡市	蒲郡手筒花火まつり													0		0	5,000	5,000
豊橋・三河湾地域	蒲郡市	くらふとフェア蒲郡											30,000		30,000		30,000	25,000	20,000
豊橋・三河湾地域	蒲郡市	スバ西浦モーターパーク	969	1,084	1,081	1,603	1,611	1,307	2,082	1,491	2,382	3,017	2,582	2,367	21,576		21,576	-	-

地域	市町村	観光レクリエーション資源・施設名	1月	2月	3月	4月	5月	6月	7月	8月	9月	10月	11月	12月	1～12月計	月別不明	総合計	H19	H18
豊橋・三河湾地域	蒲郡市	全国伝統花火サミット											10,000		10,000		10,000	-	-
	蒲郡市	合計	529,908	518,293	639,933	559,170	625,139	700,501	832,281	858,441	480,373	572,466	708,878	646,989	7,672,372	0	7,672,372	7,090,643	7,069,736
豊橋・三河湾地域	田原市	一色の磯													0	70,000	70,000	70,000	70,000
豊橋・三河湾地域	田原市	太平洋ロングビーチ													0	180,000	180,000	180,000	180,000
豊橋・三河湾地域	田原市	城宝寺													0	16,000	16,000	16,000	16,000
豊橋・三河湾地域	田原市	池ノ原公園													0	18,000	18,000	18,000	18,000
豊橋・三河湾地域	田原市	蔵王山													0	100,000	100,000	100,000	100,000
豊橋・三河湾地域	田原市	蔵王山展望台	9,455	7,925	14,930	17,859	13,274	9,410	10,718	14,224	11,293	12,001	8,790	9,771	139,650		139,650	158,590	185,274
豊橋・三河湾地域	田原市	蔵山神社													0	15,000	15,000	15,000	15,000
豊橋・三河湾地域	田原市	滝頭公園													0	45,000	45,000	45,000	45,000
豊橋・三河湾地域	田原市	緑が浜公園(バターゴルフ場)	817	439	1,077	1,486	1,409	805	657	1,209	816	1,181	827	524	11,247		11,247	13,040	12,225
豊橋・三河湾地域	田原市	渥美観光丸武園(メロン・イチゴ狩り)													0	40,000	40,000	40,000	78,000
豊橋・三河湾地域	田原市	田原市観光情報サービスセンター	39,342	43,814	53,659	46,894	51,627	48,651	50,313	52,991	39,170	41,165	38,184	37,426	543,236		543,236	517,206	497,436
豊橋・三河湾地域	田原市	田原市博物館	870	969	1,315	1,156	2,131	3,930	3,245	836	762	2,281	1,504	533	19,532		19,532	16,372	17,864
豊橋・三河湾地域	田原市	サンパルクたはら	21,723	30,260	58,290	65,899	50,741	35,003	47,858	36,818	31,285	36,269	35,450	22,284	471,880		471,880	380,637	401,569
豊橋・三河湾地域	田原市	白谷海水浴場													0	32,800	32,800	31,000	38,000
豊橋・三河湾地域	田原市	伊良湖旅客ターミナル	57,267	49,479	74,662	58,764	74,524	66,838	75,103	116,463	53,115	52,550	51,032	63,962	793,759		793,759	820,740	828,381
豊橋・三河湾地域	田原市	伊良湖海水浴場													0	21,000	21,000	14,395	18,764
豊橋・三河湾地域	田原市	休暇村伊良湖	3,583	4,594	7,398	5,044	5,766	7,130	6,695	8,565	3,784	4,240	3,057	3,915	63,771		63,771	112,020	94,358
豊橋・三河湾地域	田原市	伊良湖シーサイドゴルフ倶楽部	2,334	1,999	2,652	3,351	4,009	3,421	3,262	3,052	2,825	3,754	4,003	3,563	38,225		38,225	39,325	38,229
豊橋・三河湾地域	田原市	アツミシーサイドフローラル	2,274	6,525	7,910	3,021	1,485	4						14	21,233		21,233	16,599	14,647
豊橋・三河湾地域	田原市	日研農園	2,000	2,000	4,000	4,000	4,000	2,000	2,000	3,500	2,000	1,500	1,500	1,500	30,000		30,000	30,000	16,030
豊橋・三河湾地域	田原市	シーサイドファーム伊良湖	930	1,570	3,950	1,376	2,206	26,046	19,283	8,132	3,875	1,353	120	81	68,922		68,922	66,782	77,849
豊橋・三河湾地域	田原市	伊良湖清田葡萄園	2,500	3,500	7,400	2,400	400								16,200		16,200	13,130	11,900
豊橋・三河湾地域	田原市	マルカ農園	2,000	2,500	3,500	1,500	10,000	15,000	10,000	8,000	5,000	4,000	1,000	1,000	63,500		63,500	45,000	27,100
豊橋・三河湾地域	田原市	ニュー渥美観光	5,000	8,000	10,000	3,000	10,000	30,000	25,000	8,000	8,000	5,000	8,000	4,000	124,000		124,000	127,000	113,000
豊橋・三河湾地域	田原市	JAふれあい広場													0	328,957	328,957	253,184	236,926
豊橋・三河湾地域	田原市	仁崎海水浴場													0	10,300	10,300	10,530	10,800
豊橋・三河湾地域	田原市	やしの実博物館	1,558	1,725	2,470	1,497	1,452	1,419	1,418	2,282	1,161	2,677	1,070	469	19,198		19,198	19,499	20,532
	田原市	合計	151,653	165,299	253,213	217,247	233,024	249,657	255,552	264,072	163,086	167,971	154,537	149,042	2,424,353	877,057	3,301,410	3,169,049	3,182,884
豊橋・三河湾地域	豊橋市	鬼祭(安久美神戸神社)		80,000											80,000		80,000	80,000	80,000
豊橋・三河湾地域	豊橋市	うめまつり		38,000											38,000		38,000	38,000	35,000
豊橋・三河湾地域	豊橋市	さくらまつり				48,000									48,000		48,000	50,000	55,000
豊橋・三河湾地域	豊橋市	花しょうぶまつり(管茂しょうぶ園)						195,000							195,000		195,000	200,000	191,000
豊橋・三河湾地域	豊橋市	豊橋祇園祭(吉田神社)							100,000						100,000		100,000	100,000	100,000
豊橋・三河湾地域	豊橋市	豊橋みなとフェスティバル							30,000						30,000		30,000	30,000	21,000
豊橋・三河湾地域	豊橋市	炎の祭典									65,000				65,000		65,000	60,000	60,000
豊橋・三河湾地域	豊橋市	羽田祭(羽田八幡宮)										10,000			10,000		10,000	10,000	10,000
豊橋・三河湾地域	豊橋市	豊橋まつり										570,000			570,000		570,000	550,000	600,000
豊橋・三河湾地域	豊橋市	エコカーチャンピオンシップ						10,500							10,500		10,500	10,000	10,000
豊橋・三河湾地域	豊橋市	東観音寺													0	20,000	20,000	20,000	20,000
豊橋・三河湾地域	豊橋市	普門寺													0	23,000	23,000	23,000	20,000
豊橋・三河湾地域	豊橋市	嵩山蛇穴													0	20,000	20,000	20,000	20,000
豊橋・三河湾地域	豊橋市	豊橋総合動植物公園	41,292	26,822	81,562	99,382	122,473	47,573	42,653	50,199	53,665	86,806	59,711	21,496	733,634		733,634	684,012	892,524
豊橋・三河湾地域	豊橋市	豊橋公園													0	200,000	200,000	200,000	200,000
豊橋・三河湾地域	豊橋市	二川宿本陣資料館	2,057	6,870	5,321	2,103	3,030	2,342	1,967	1,892	2,079	6,250	9,175	946	44,032		44,032	49,499	34,116
豊橋・三河湾地域	豊橋市	美術博物館	16,841	22,912	21,858	30,631	33,152	9,594	28,883	15,447	5,215	13,631	10,410	5,230	213,804		213,804	185,695	222,542
豊橋・三河湾地域	豊橋市	視聴覚教育センター	4,838	4,674	4,895	3,244	5,995	6,665	7,212	10,027	5,341	12,980	4,226	2,113	72,210		72,210	72,768	68,444
豊橋・三河湾地域	豊橋市	地下資源館	3,470	3,105	3,589	2,612	4,434	4,772	5,412	7,625	3,694	8,020	3,421	1,398	51,552		51,552	51,662	50,036
豊橋・三河湾地域	豊橋市	伊古部海岸													0	80,000	80,000	80,000	80,000
豊橋・三河湾地域	豊橋市	菅毛湿原													0	31,000	31,000	38,000	38,000
豊橋・三河湾地域	豊橋市	石巻山													0	40,000	40,000	40,000	40,000
豊橋・三河湾地域	豊橋市	豊橋自然歩道													0	100,000	100,000	100,000	100,000

地域	市町村	観光レクリエーション資源・施設名	1月	2月	3月	4月	5月	6月	7月	8月	9月	10月	11月	12月	1～12月計	月別不明	総合計	H19	H18
豊橋・三河湾地域	豊橋市	多米峠無料休憩所													0	60,000	60,000	60,000	60,000
	豊橋市	合計	68,498	182,383	117,225	185,972	169,084	276,446	216,127	85,190	134,994	707,687	86,943	31,183	2,261,732	574,000	2,835,732	2,752,636	3,007,662
豊橋・三河湾地域	豊川市	豊川稲荷	2,069,000	216,000	142,000	108,000	114,000	113,000	91,000	84,000	106,000	120,000	146,000	94,000	3,403,000		3,403,000	3,371,000	3,317,000
豊橋・三河湾地域	豊川市	三明寺公園													0	125,000	125,000	125,000	125,000
豊橋・三河湾地域	豊川市	諏訪の桜トンネル				45,000									45,000		45,000	40,000	40,000
豊橋・三河湾地域	豊川市	観音山(財賀寺)													0	25,000	25,000	24,500	25,000
豊橋・三河湾地域	豊川市	うなごうじ祭				15,000									15,000		15,000	14,000	14,500
豊橋・三河湾地域	豊川市	赤塚山公園(ぎょぎょランド)	19,140	20,896	35,790	31,143	32,403	24,274	31,101	44,062	26,914	42,949	27,031	17,681	353,384		353,384	354,050	310,266
豊橋・三河湾地域	豊川市	豊川市民まつり					128,000			85,000					213,000		213,000	230,000	210,000
豊橋・三河湾地域	豊川市	ウォーキングセンター(本宮山)	2,165	2,075	2,340	2,326	3,240	2,105	2,120	2,008	2,205	2,195	2,200	1,958	26,937		26,937	26,760	25,331
豊橋・三河湾地域	豊川市	砥鹿神社													0	403,000	403,000	402,000	402,000
豊橋・三河湾地域	豊川市	本宮パークカントリークラブ													0	24,861	24,861	34,000	35,000
豊橋・三河湾地域	豊川市	本宮の湯	31,824	24,404	25,249	21,653	27,097	20,541	21,699	28,207	23,580	21,448	24,689	19,069	289,460		289,460	298,392	301,804
豊橋・三河湾地域	豊川市	東三河ふるさと公園	9,330	11,825	20,030	25,027	20,092	13,335	15,297	13,641	17,476	20,941	17,880	13,258	198,132		198,132	198,225	149,249
豊橋・三河湾地域	豊川市	宮路山	1,200	800	800	1,700	4,400	1,300	900	900	1,200	2,100	19,500	2,200	37,000		37,000	36,400	36,512
豊橋・三河湾地域	豊川市	つつじまつり				24,695									24,695		24,695	22,409	17,069
豊橋・三河湾地域	豊川市	もみじまつり											2,000		2,000		2,000	1,500	1,200
豊橋・三河湾地域	豊川市	御津山園地	600	650	1,500	4,200	1,400	1,450	1,300	1,000	1,400	1,950	1,300	900	17,650		17,650	17,500	17,100
豊橋・三河湾地域	豊川市	法住寺													0	36,500	36,500	37,000	37,400
豊橋・三河湾地域	豊川市	みとまつり											2,500		2,500		2,500	8,000	8,000
豊橋・三河湾地域	豊川市	三河臨海緑地日本列島	850	850	1,750	2,400	2,550	2,300	2,400	2,600	2,300	2,400	1,900	950	23,250		23,250	23,000	22,800
	豊川市	合計	2,134,109	277,500	229,459	281,144	333,182	178,305	165,817	261,418	181,075	213,983	245,000	150,016	4,651,008	614,361	5,265,369	5,263,736	5,095,231
豊橋・三河湾地域	小坂井町	五社稲荷	28,000												28,000	60,000	88,000	85,000	85,000
豊橋・三河湾地域	小坂井町	こざかい葵まつり										31,000			31,000		31,000	30,000	30,000
豊橋・三河湾地域	小坂井町	菟足神社 風まつり				30,000									30,000	10,000	40,000	42,000	42,000
豊橋・三河湾地域	小坂井町	柏木浜バスターゴルフ場	1,365	1,201	2,064	1,705	2,446	1,666	1,316	1,280	1,432	1,865	1,792	1,326	19,458		19,458	21,484	24,935
豊橋・三河湾地域	小坂井町	海洋センター(温水プール)	4,341	4,596	4,712	4,641	5,051	7,578	9,418	9,258	6,285	6,328	5,041	3,212	70,461		70,461	-	-
	小坂井町	合計	33,706	5,797	6,776	36,346	7,497	9,244	10,734	10,538	7,717	39,193	6,833	4,538	178,919	70,000	248,919	178,484	181,935
豊橋・三河湾地域計			3,794,470	1,883,753	2,286,049	2,536,124	2,602,807	2,328,612	2,790,384	3,040,493	1,754,666	2,584,423	2,126,127	1,906,818	29,634,726	2,561,418	32,196,144	31,823,463	32,072,556
総計			16,495,843	8,060,180	10,639,915	12,935,611	12,198,112	8,990,471	11,496,274	14,437,078	9,047,099	13,323,407	11,140,660	7,524,364	136,289,014	11,337,548	147,626,562	148,042,790	143,638,535

136,289,014

147,626,562

148,042,790

5 宿泊者統計集計データ  
 (1) 市町村別宿泊施設数

地域	市町村	ホテル	旅館	民宿・ペンション等の 民営宿泊施設	公共の宿泊 施設	計	H19	H18
名古屋地域 計	名古屋市	132	53	0	0	185	182	185
		132	53	0	0	185	182	185
尾張北部地域 計	北名古屋市	2	0	0	0	2	2	2
	豊明市	2	0	0	0	2	3	3
	日進市	0	0	1	0	1	1	1
	瀬戸市	3	4	0	0	7	9	10
	春日井市	1	0	0	1	2	2	2
	尾張旭市	0	1	0	0	1	1	1
	犬山市	3	5	2	3	13	14	14
	小牧市	1	0	8	1	10	10	11
	江南市	0	0	0	1	1	1	1
岩倉市	0	0	2	0	2	2	-	
		12	10	13	6	41	45	45
一宮・尾張西部地域 計	一宮市	8	3	0	2	13	14	14
	稲沢市	1	0	4	1	6	6	6
	津島市	0	1	0	1	2	2	2
	蟹江町	0	2	1	1	4	4	4
		9	6	5	5	25	26	26
知多・衣浦東部地域 計	東海市	4	0	0	0	4	5	8
	知多市	0	0	0	1	1	1	-
	東浦町	0	0	0	1	1	1	1
	阿久比町	0	0	1	0	1	1	1
	常滑市	4	4	0	0	8	7	8
	半田市	7	0	0	1	8	6	9
	武豊町	0	0	9	0	9	9	-
	刈谷市	6	3	0	1	10	7	6
	安城市	7	3	0	0	10	4	3
	知立市	1	0	5	0	6	6	5
	高浜市	0	0	2	0	2	2	2
碧南市	1	0	4	0	5	5	4	
		30	10	21	4	65	54	47
岡崎・西三河内陸地域 計	岡崎市	9	6	0	2	17	15	18
	豊田市	3	5	34	11	53	58	58
	三好町	0	1	0	0	1	1	2
		12	12	34	13	71	74	78
新城・設楽地域 計	新城市	0	14	14	5	33	33	35
	設楽町	0	7	3	1	11	11	11
	東栄町	0	4	3	0	7	3	-
	豊根村	0	0	5	6	11	11	11
			0	25	25	12	62	58
豊橋・三河湾地域 計	美浜町	0	6	17	1	24	24	26
	南知多町	1	73	110	1	185	191	197
	西尾市	0	0	2	0	2	3	2
	幸田町	1	0	0	0	1	1	1
	一色町	0	2	0	8	10	10	11
	吉良町	0	2	10	0	12	12	13
	幡豆町	1	0	3	1	5	5	5
	蒲都市	1	20	15	0	36	36	38
	田原市	3	7	19	1	30	30	30
	豊橋市	6	4	13	1	24	18	18
	豊川市	1	3	4	0	8	8	8
		14	117	193	13	337	338	349
総 計		209	233	291	53	786	777	787

(2) 市町村別・月別宿泊者数

地域	市町村	1月	2月	3月	4月	5月	6月	7月	8月	9月	10月	11月	12月	月別不明	合計	H19	H18	
<b>名古屋地域 計</b>	名古屋市	0	0	0	0	0	0	0	0	0	0	0	0	0	6,238,020	6,238,020	6,384,202	6,288,947
		0	0	0	0	0	0	0	0	0	0	0	0	0	6,238,020	6,238,020	6,384,202	6,288,947
	北名古屋市	997	846	1,955	2,109	1,388	1,169	1,067	1,060	1,261	1,123	962	675	0	14,612	15,143	15,595	
	豊明市	782	1,946	1,925	2,170	1,799	1,489	1,672	1,528	1,231	1,372	1,343	1,479	0	18,736	20,795	22,671	
	日進市	95	156	538	415	520	135	246	512	354	352	80	103	0	3,506	3,608	3,692	
	瀬戸市	1,325	2,057	2,366	1,924	1,888	1,357	1,659	1,522	1,669	1,548	1,473	1,220	0	20,008	54,227	46,774	
	春日井市	2,564	2,840	3,315	2,966	2,826	2,656	3,114	3,148	2,724	3,070	2,968	2,556	0	34,747	34,226	32,113	
	尾張旭市	280	332	511	536	566	262	353	745	328	483	447	329	0	5,172	5,805	12,260	
	犬山市	13,607	13,350	15,367	15,761	15,834	12,548	14,128	17,971	13,568	13,961	16,189	13,774	0	176,058	181,577	177,349	
	小牧市	13,221	14,172	16,283	14,676	14,526	12,592	13,856	15,126	12,618	14,822	14,215	12,923	0	169,030	241,475	193,906	
	江南市	1,221	1,147	1,679	1,565	1,394	1,102	1,410	1,797	1,072	1,171	1,234	1,661	0	16,453	16,463	15,889	
	<b>尾張北部地域 計</b>		34,092	36,846	43,939	42,122	40,741	33,310	37,505	43,409	34,825	37,902	38,911	34,720	0	458,322	573,319	520,249
	一宮市	5,053	5,844	6,724	5,676	5,941	5,205	5,328	5,626	5,018	4,637	4,908	3,739	0	63,699	78,191	86,995	
	稲沢市	2,191	2,194	2,496	2,239	2,215	2,301	2,779	2,982	2,043	2,112	2,185	2,164	240	28,141	30,834	31,627	
	津島市	767	956	1,001	830	704	547	941	1,334	834	887	813	1,002	0	10,616	11,146	11,858	
	蟹江町	1,981	2,054	2,288	1,929	1,998	2,135	2,248	2,716	1,778	1,895	2,106	1,932	0	25,060	30,822	27,823	
	<b>一宮・尾張西部地域 計</b>	9,992	11,048	12,509	10,674	10,858	10,188	11,296	12,658	9,673	9,531	10,012	8,837	240	127,516	150,993	158,303	
	東海市	1,794	2,119	2,323	2,492	2,615	2,461	2,496	2,733	2,495	2,750	2,596	2,830	0	29,704	102,398	42,668	
	知多市	211	143	188	83	280	185	247	330	176	246	305	220	0	2,614	2,131	-	
	東浦町	1,193	1,142	1,809	2,331	1,777	1,223	1,389	2,487	1,531	1,379	1,279	903	0	18,443	18,919	20,022	
	阿久比町	63	56	69	60	62	30	39	32	37	38	37	28	0	551	727	741	
	常滑市	19,163	21,428	22,031	25,221	22,794	21,754	22,270	25,904	21,599	23,693	21,891	19,879	0	267,627	274,670	194,020	
	半田市	5,950	7,308	7,318	7,689	9,211	9,101	9,016	8,946	8,342	7,721	7,317	7,458	0	95,377	64,365	48,843	
	刈谷市	10,613	12,341	14,848	14,262	14,882	15,663	16,000	15,677	15,384	17,017	15,191	14,430	0	176,308	36,858	44,623	
	安城市	13,707	14,385	15,499	15,081	15,832	13,444	14,882	14,871	13,636	14,638	13,745	11,332	0	171,052	25,962	51,472	
	知立市	6,542	6,674	6,816	6,493	6,591	5,868	5,902	5,531	6,115	6,424	6,579	5,736	0	75,271	78,755	41,303	
	高浜市	0	0	0	0	0	0	0	0	0	0	0	0	360	360	150	150	
	碧南市	4,698	3,254	4,267	6,473	5,954	4,521	5,841	6,990	3,823	4,870	5,445	4,485	0	60,621	68,100	14,692	
	<b>知多・衣浦東部地域 計</b>	63,934	68,850	75,168	80,185	79,998	74,250	78,082	83,501	73,138	78,776	74,385	67,301	360	897,928	673,035	458,534	
	岡崎市	12,147	13,474	16,249	15,500	14,706	13,608	16,905	18,159	17,164	18,762	19,703	16,894	0	193,271	186,175	202,035	
	豊田市	32,620	35,165	42,116	52,030	56,490	51,829	59,040	63,367	49,813	49,224	40,846	34,333	0	566,873	568,311	397,549	
	三好町													0	0	0	5,288	
<b>岡崎・西三河内陸地域 計</b>	44,767	48,639	58,365	67,530	71,196	65,437	75,945	81,526	66,977	67,986	60,549	51,227	0	760,144	754,486	604,872		
	新城市	7,880	7,965	11,825	13,620	15,423	11,783	19,011	27,971	11,524	12,106	20,313	10,574	0	169,995	97,852	101,223	
	設楽町	1,443	1,301	1,266	1,803	3,499	1,825	5,613	11,606	4,040	3,223	2,078	1,119	0	38,816	26,215	25,401	
	東栄町	330	619	1,380	2,218	2,340	479	2,206	4,615	868	883	891	561	0	17,390	12,178	-	
	豊根村	1,541	1,494	797	1,109	1,980	1,464	2,610	5,781	1,491	1,716	1,895	1,274	0	23,152	29,173	30,828	
<b>新城・設楽地域 計</b>	11,194	11,379	15,268	18,750	23,242	15,551	29,440	49,973	17,923	17,928	25,177	13,528	0	249,353	165,418	157,452		
	美浜町	5,338	6,450	8,928	14,840	16,330	7,852	11,582	17,690	7,300	7,528	7,759	7,237	0	118,834	113,175	112,239	
	南知多町	42,186	42,603	45,616	40,575	36,998	31,945	34,880	52,710	26,947	35,596	49,087	48,073	200,936	688,152	670,066	700,208	
	西尾市	2,048	2,070	2,179	1,715	2,193	1,640	1,668	1,880	1,473	1,502	1,106	1,710	0	21,184	24,771	14,029	
	幸田町	2,799	2,523	3,367	2,484	2,989	2,742	2,773	3,977	2,598	2,752	3,036	3,191	0	35,231	31,650	30,750	
	一色町	510	572	688	1,190	1,480	1,279	1,822	2,506	942	947	1,374	1,082	0	14,392	13,205	11,488	
	吉良町	12,990	11,331	12,111	11,349	11,607	9,766	11,189	19,799	9,504	10,123	15,509	16,389	0	151,667	161,540	172,258	
	幡豆町	6,655	5,749	5,631	6,384	5,623	5,478	5,903	7,647	2,226	3,100	6,090	8,162	0	68,648	80,152	80,585	
	蒲郡市	64,583	61,906	69,116	52,910	53,222	53,635	57,905	87,442	47,316	57,078	71,766	72,678	0	749,557	798,271	789,064	
	田原市	22,212	22,507	30,283	26,484	25,656	20,874	28,282	38,418	23,045	25,242	25,602	24,039	0	312,644	287,036	320,536	
	豊橋市	39,141	39,865	42,123	45,487	42,823	38,660	44,964	50,141	38,010	43,486	42,077	44,191	0	510,968	484,367	475,663	
	豊川市	2,825	2,543	2,975	2,749	2,880	2,329	3,132	3,262	3,100	3,027	2,920	2,746	25,194	59,682	61,055	67,900	
	<b>豊橋・三河湾地域 計</b>	201,287	198,119	223,017	206,167	201,801	176,200	204,100	285,472	162,461	190,381	226,326	229,498	226,130	2,730,959	2,725,288	2,774,720	
<b>総計</b>	473,284	491,625	559,882	558,409	559,433	492,684	563,251	696,107	482,633	528,713	558,668	515,969	6,464,750	11,462,242	11,426,741	10,963,077		

\*名古屋は平成20年4月から平成21年3月のデータ。

## (3) 県別修学旅行等宿泊者数

	小学校		中学校		高等学校		その他		不明		計		H19		H18	
	校数	宿泊者数	校数	宿泊者数	校数	宿泊者数	校数	宿泊者数	校数	宿泊者数	校数	宿泊者数	校数	宿泊者数	校数	宿泊者数
北海道	0	0	1	243	2	230	1	150	0	0	4	623	1	145	7	171
青森県	0	0	0	0	0	0	0	0	0	0	0	0	1	290	0	0
岩手県	0	0	0	0	0	0	0	0	0	0	0	0	0	0	0	0
宮城県	0	0	0	0	1	210	0	0	0	0	1	210	1	29	1	17
秋田県	0	0	0	0	0	0	0	0	0	0	0	0	0	0	0	0
山形県	0	0	0	0	0	0	0	0	0	0	0	0	5	130	0	0
福島県	0	0	0	0	0	0	0	0	0	0	0	0	0	0	1	47
茨城県	0	0	0	0	0	0	0	0	0	0	0	0	0	0	1	20
栃木県	0	0	0	0	1	31	0	0	0	0	1	31	0	0	0	0
群馬県	0	0	0	0	0	0	0	0	0	0	0	0	0	0	0	0
埼玉県	0	0	0	0	0	0	0	0	0	0	0	0	1	18	2	124
千葉県	0	0	1	74	0	0	1	80	0	0	2	154	5	1,304	4	1,179
東京都	2	190	5	491	2	231	13	1,975	0	0	22	2,887	11	1,710	17	2,551
神奈川県	2	50	0	0	2	44	3	69	0	0	7	163	7	238	13	376
新潟県	0	0	1	31	1	36	1	48	0	0	3	115	1	200	3	120
長野県	66	3,860	16	627	2	39	2	48	0	0	86	4,574	88	4,485	111	4,755
山梨県	1	120	1	32	0	0	0	0	0	0	2	152	1	13	0	0
静岡県	1	87	3	113	18	518	12	400	0	0	34	1,118	17	741	20	440
岐阜県	10	414	179	5,273	3	300	11	606	0	0	203	6,593	55	5,504	191	3,920
愛知県	51	4,857	67	12,574	54	12,841	252	20,371	0	0	424	50,643	389	49,145	50	5,661
三重県	2	22	1	36	5	149	2	37	0	0	10	244	7	370	9	217
富山県	0	0	1	200	4	119	0	0	0	0	5	319	4	425	3	81
石川県	0	0	1	58	3	79	1	17	0	0	5	154	4	152	8	223
福井県	5	109	1	10	2	31	1	8	0	0	9	158	5	272	9	407
滋賀県	2	36	0	0	1	25	1	5	0	0	4	66	1	28	1	35
京都府	29	1,935	2	157	0	0	3	320	0	0	34	2,412	32	1,771	26	1,743
大阪府	6	407	3	101	2	38	4	92	0	0	15	638	9	610	18	1,531
奈良県	4	164	1	39	1	19	3	218	0	0	9	440	2	155	3	172
兵庫県	0	0	1	52	1	29	1	6	0	0	3	87	3	87	4	724
和歌山県	0	0	0	0	1	63	0	0	0	0	1	63	2	50	1	21
鳥取県	0	0	0	0	2	295	0	0	0	0	2	295	1	238	0	0
島根県	0	0	0	0	0	0	0	0	0	0	0	0	0	0	0	0
岡山県	0	0	0	0	0	0	1	18	0	0	1	18	3	107	2	24
広島県	0	0	0	0	0	0	0	0	0	0	0	0	0	0	0	0
山口県	0	0	0	0	1	16	0	0	0	0	1	16	0	0	1	47
徳島県	0	0	1	22	1	25	0	0	0	0	2	47	1	25	2	47
香川県	0	0	0	0	0	0	0	0	0	0	0	0	0	0	1	69
愛媛県	0	0	0	0	0	0	0	0	0	0	0	0	0	0	0	0
高知県	0	0	1	21	1	22	0	0	0	0	2	43	2	50	0	0
福岡県	0	0	0	0	3	196	1	46	0	0	4	242	1	119	2	113
佐賀県	0	0	0	0	0	0	0	0	0	0	0	0	0	0	0	0
長崎県	0	0	0	0	0	0	0	0	0	0	0	0	2	500	1	10
熊本県	0	0	0	0	1	42	0	0	0	0	1	42	0	0	1	210
大分県	0	0	0	0	0	0	0	0	0	0	0	0	1	43	0	0
宮崎県	0	0	0	0	0	0	0	0	0	0	0	0	0	0	1	122
鹿児島県	0	0	0	0	0	0	0	0	0	0	0	0	0	0	0	0
沖縄県	0	0	0	0	0	0	0	0	0	0	0	0	0	0	1	34
国外	2	85	20	1,040	3	118	12	4,540	0	0	37	5,783	42	3,620	6	363
県別不明	0	0	0	30	0	0	0	909	0	0	0	939	0	589	0	0
合計	183	12,336	307	21,224	118	15,746	326	29,963	0	0	934	79,269	705	73,163	521	25,574



(4) 市町村別・国別外国人宿泊者数

地域別	市町村	アジア									北アメリカ		中・南アメリカ		ヨーロッパ							オセアニア		アフリカ	国籍不明	合計	H 19	H 18			
		中国	台湾	香港	韓国	フィリピン	タイ	インドネシア	マレーシア	インド	その他	アメリカ	カナダ	メキシコ	その他	イギリス	フランス	ドイツ	イタリア	オランダ	スイス	ロシア	その他						オーストラリア	その他	
名古屋地域 計	名古屋市	0	0	0	0	0	0	0	0	0	0	0	0	0	0	0	0	0	0	0	0	0	0	0	0	0	634,900	634,900	688,805	675,238	
		0	0	0	0	0	0	0	0	0	0	0	0	0	0	0	0	0	0	0	0	0	0	0	0	0	0	634,900	634,900	688,805	675,238
尾張・北部地域 計	豊明市	23	1	0	24	10	5	1	1	17	13	1	1	0	0	0	0	0	0	0	0	2	0	0	0	1	0	100	98	135	
	瀬戸市	0	0	0	0	0	0	0	0	0	0	0	0	0	0	0	0	0	0	0	0	0	0	0	0	0	0	680	-		
	春日井市	455	61	51	348	11	42	1	65	36	47	400	28	11	18	36	58	135	11	6	6	0	64	29	3	5	0	1,927	2,394	1,959	
	尾張旭市	0	0	0	4	0	0	0	0	0	0	0	1	0	0	10	0	0	0	0	0	0	0	0	0	0	0	83	37	26	
	犬山市	1,165	142	7	459	27	285	51	44	49	71	813	84	39	84	218	131	340	24	68	4	6	187	133	26	21	69	4,547	4,923	3,332	
	小牧市	395	1,903	43	650	36	141	11	100	70	70	635	151	13	104	164	5	398	0	10	0	64	133	51	67	18	0	5,232	7,698	8,449	
	江南市	0	0	0	2	0	0	0	0	0	6	2	0	0	0	0	0	0	0	0	0	0	0	0	0	0	0	10	0	4	
		2,038	2,107	101	1,487	84	473	64	210	172	207	1,851	265	63	206	428	194	873	35	84	10	72	384	213	96	113	69	11,899	15,830	13,905	
一宮・尾張西部地域 計	一宮市	595	95	7	174	6	3	1	38	1	9	11	0	0	2	3	4	0	1	0	25	0	80	3	0	0	0	0	1,058	845	366
	稲沢市	250	10	0	2	0	0	0	0	0	0	0	0	0	0	0	0	0	0	0	0	0	0	0	0	0	0	262	304	353	
	蟹江町	0	0	0	62	0	0	0	0	0	34	15	0	0	0	0	0	0	0	0	0	0	0	0	0	0	0	111	75	116	
	845	105	7	238	6	3	1	38	1	43	26	0	0	2	3	4	0	1	0	25	0	80	3	0	0	0	1,431	1,224	835		
知多・衣浦東部地域 計	東海市	79	0	0	27	1,046	38	2	0	114	20	410	1	0	10	12	1	20	0	1	0	16	121	0	0	0	1,918	1,169	1,420		
	知多市	0	0	0	2	0	0	0	0	0	0	0	0	0	10	0	1	0	0	0	0	0	0	0	0	0	0	13	92	73	
	東浦町	0	0	0	0	0	0	0	0	0	0	0	0	0	0	0	0	0	0	0	0	0	0	0	0	0	98	92	73		
	常滑市	39,383	4,892	184	854	4,286	255	127	127	158	662	3,740	140	42	70	463	365	1,124	203	71	58	82	880	264	0	31	3,210	61,671	18,287	6,904	
	半田市	594	0	0	97	21	45	2	1	2	55	40	1	0	3	0	2	8	4	0	0	0	63	7	1	1	1	948	430	1,509	
	刈谷市	921	72	4	113	31	105	11	42	117	46	463	0	1	158	54	54	160	40	22	0	1	82	21	194	1	0	2,713	1,504	859	
	安城市	1,603	81	7	202	21	264	136	115	162	86	654	34	8	156	54	279	412	59	155	109	11	454	78	14	22	33	5,209	2,553	3,788	
	知立市	1,889	136	0	156	0	226	0	0	0	250	1,192	13	0	22	59	86	176	53	0	0	1	370	88	0	0	0	4,717	5,126	8,351	
	44,469	5,181	195	1,451	5,405	933	278	285	553	1,119	6,499	189	51	429	642	788	1,900	359	249	167	111	1,970	458	209	55	3,342	77,287	29,161	22,904		
岡崎・西三河内陸地域 計	岡崎市	3,290	107	4	169	57	14	3	23	26	5	52	1	1	16	19	24	40	0	19	0	64	11	2	4	27	3,978	6,007	4,375		
	豊田市	3,598	1,062	52	1,145	188	1,107	202	213	549	2,778	7,625	1,657	51	927	1,029	1,184	867	160	145	34	315	4,656	1,491	119	291	2,033	33,478	35,405	30,357	
	6,888	1,169	56	1,314	245	1,121	205	236	575	2,783	7,677	1,658	52	943	1,048	1,208	907	160	164	34	315	4,720	1,502	121	295	2,060	37,456	41,412	34,732		
新城・設楽地域 計	新城市	0	0	0	0	0	0	0	0	0	0	0	0	0	0	0	0	0	0	0	0	0	0	0	0	0	0	0	0	32	
	設楽町	0	0	0	0	0	0	0	0	0	0	0	0	0	0	0	0	0	0	0	0	0	0	0	0	0	0	0	43	16	
	東栄町	102	0	0	0	0	0	0	0	0	0	0	0	0	0	0	0	0	0	0	0	0	0	0	0	0	0	102	43	16	
	豊根村	0	0	0	0	0	0	0	0	0	18	0	0	0	0	0	0	0	0	0	0	0	0	0	0	0	0	18	54	147	
		102	0	0	0	0	0	0	0	0	18	0	0	0	0	0	0	0	0	0	0	0	0	0	0	0	0	120	97	195	
	美浜町	132	16	0	0	0	0	0	0	0	4,154	0	0	0	0	0	0	0	0	0	0	0	0	0	0	0	0	4,302	2,939	1,175	
	南知多町	89	262	0	474	20	0	0	0	0	0	16	6	0	11	0	0	2	0	0	4	0	0	1	0	0	0	885	211	319	
	西尾市	5	0	0	68	0	0	0	0	0	4	47	0	0	4	0	0	0	0	0	0	0	0	0	0	0	0	128	123	169	
	幸田町	0	0	0	0	0	0	0	0	0	0	0	0	0	0	0	0	0	0	0	0	0	0	0	0	0	0	0	12	0	0
	一色町	0	0	0	0	0	0	0	0	0	1	0	0	0	0	0	0	0	0	0	0	0	0	0	0	0	0	1	12	0	0
吉良町	70	0	0	38	32	0	10	0	0	0	61	0	0	24	0	0	0	0	0	0	0	0	0	0	0	0	235	438	79		
幡豆町	385	2	0	0	0	0	0	0	0	0	0	0	0	0	0	0	0	0	0	0	0	0	0	0	0	0	387	539	357		
蒲郡市	20,803	6,402	36	3,830	82	0	50	0	44	1	122	8	0	4	6	8	8	2	2	0	4	10	0	2	0	9,169	40,593	18,345	5,729		
田原市	270	104	1,958	10,627	0	3	1,156	0	0	1,321	107	0	0	32	0	3	14	7	1	0	0	46	107	0	0	0	15,756	19,995	20,358		
豊橋市	23,472	2,886	3,634	15,930	2,473	1,352	4,451	5,695	287	10,266	1,975	76	56	600	287	180	2,675	197	65	16	138	567	147	28	272	1,151	78,876	69,481	63,836		
豊橋・三河湾地域 計	45,226	9,672	5,628	30,967	2,607	1,355	5,667	5,695	331	15,746	2,329	90	56	675	293	191	2,699	206	68	20	142	623	255	30	272	10,320	141,163	112,083	92,028		
総合計	99,568	18,234	5,987	35,457	8,347	3,885	6,215	6,464	1,632	19,916	18,382	2,202	222	2,255	2,414	2,385	6,379	761	565	256	640	7,777	2,431	456	735	650,691	904,256	888,612	839,837		

\*名古屋市は、「名古屋市観光・宿泊客実態調査(平成20年度)」において、延べ宿泊者数に関する回答が得られた施設の実績値をもとにして、外国人延べ宿泊者数推計値を出している。国別の集計は行っていない。平成20年4月から平成21年3月のデータ。