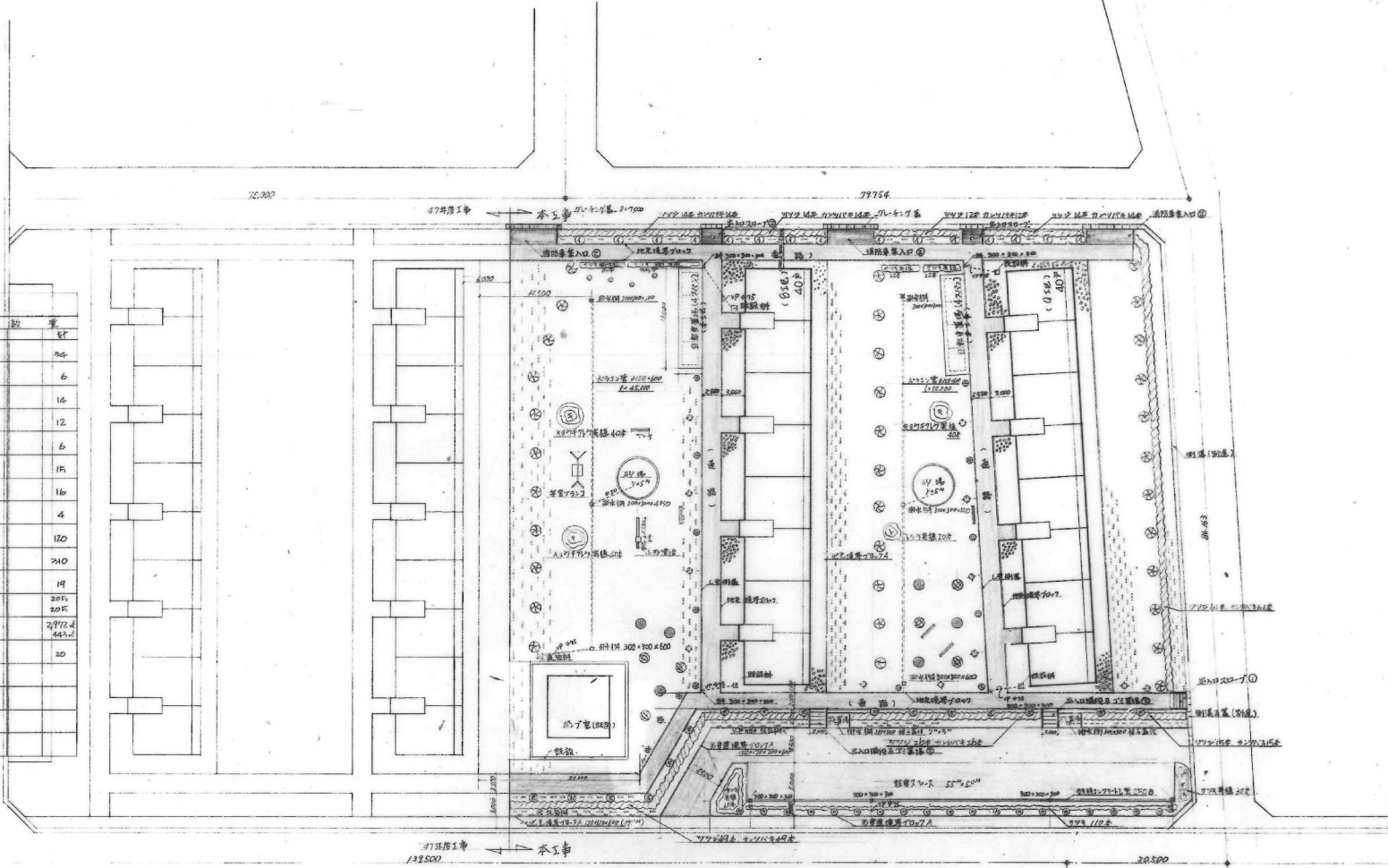


植樹凡例 (89工區)

樹種	樹高	樹冠直徑	株距	數量
① 木荷	4000	210	5株	5
② 木荷	3500	150	1株	1
③ 木荷	2000	800	5株	16
④ 木荷	2000	500	5株	12
⑤ 木荷	3500	1500	5株	5
⑥ 木荷	3000	1000	5株	15
⑦ 木荷	3500	150	1株	16
⑧ 木荷	2000	150	1株	4
⑨ 木荷	900			120
⑩ 木荷	450			340
⑪ 木荷	2000	450	5株	19
⑫ 木荷	600	600	5株	20
⑬ 木荷	600	600	5株	20
⑭ 木荷			5株	2972.4
⑮ 木荷	450	300		442.2
⑯ 木荷				20

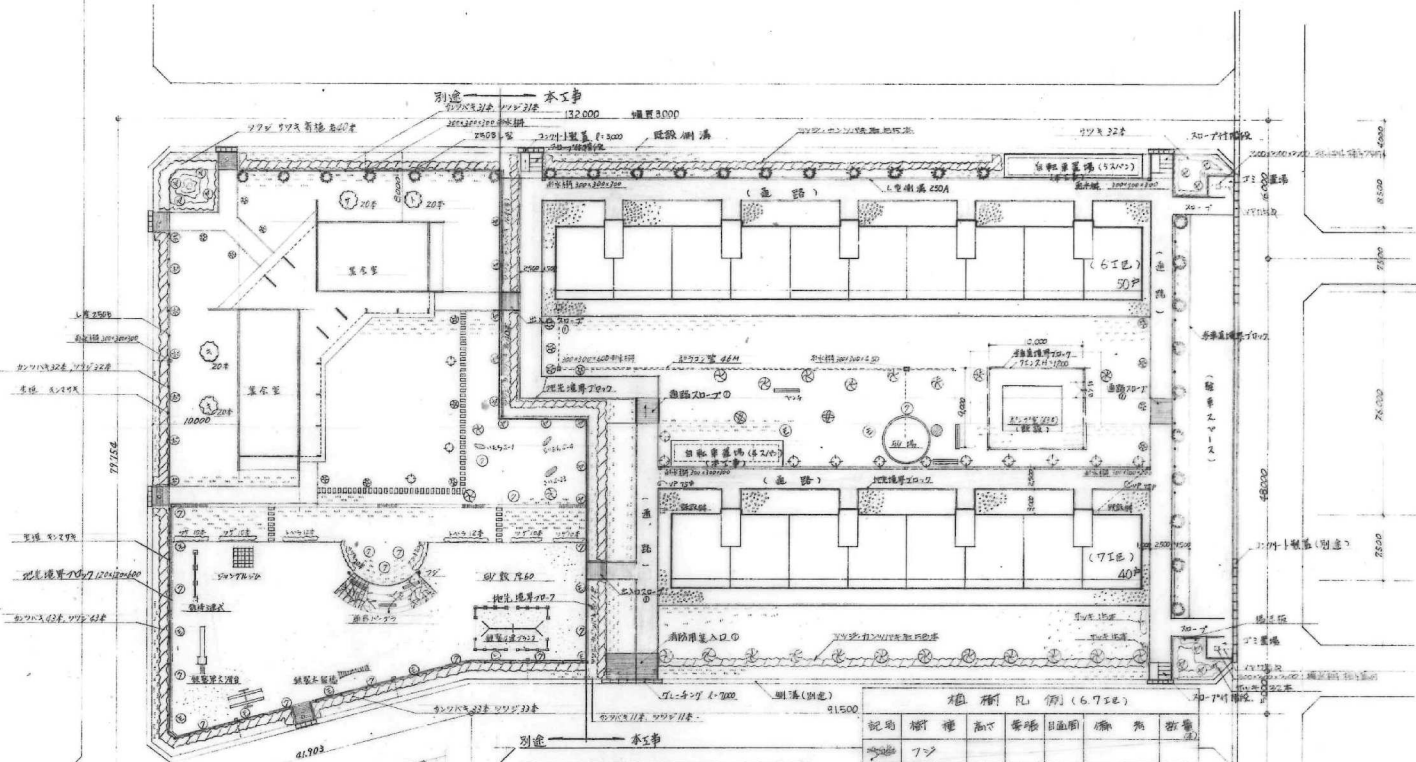
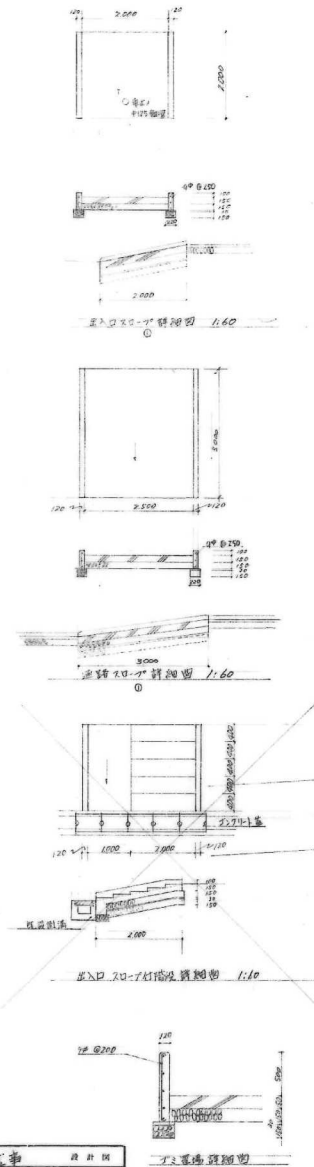


4000 16000 7500 26000 7500 37000 7500 26000 7300

名稱	老田莊翠川橋下車	設計圖
圖樣名稱	植樹平面圖 (89工區)	比例 1:200
圖樣編號	乙	日期 45.5
設計		
設計		

48-0703





外構工事凡例

記号	名称	備考
①	地盤境界付D7A	120×120×800
②	地盤境界付D7A	150×200×100
③	基礎	厚60
④	スロート	スロート材
⑤	雨水樋	200/200
⑥	排水用ステン	MU46-30
⑦	道路	アスコン厚30
⑧	舗装スレスレ	厚50
⑨	砂利敷	厚60
⑩	排水管	φ150
⑪	高さ一基	


植樹凡例 (6.7.5E)

記号	樹種	高さ	幅員	目録	備考	数量
①	フシ					
②	ヒヨドリバナ	3.5	1.2		鳥居	21
③	シロヤシ	3.0	0.75		三脚	2
④	アサギ	2.1	0.75		鳥居	8
⑤	アサギ	2.1	0.6			11
⑥	アサギ	3.5	1.5		三脚	1
⑦	アサギ	3.0	1.2			
⑧	アサギ	0.7				
⑨	アサギ	0.6	0.6			96
⑩	アサギ	0.6	0.45			
⑪	アサギ	2.0	0.45		三脚	2
⑫	アサギ	3.5	0.21			1
⑬	アサギ	3.0	0.12			6
⑭	アサギ	0.7			生垣用	157
⑮	アサギ	0.4	0.4			180
⑯	アサギ	0.4	0.4			180
⑰	アサギ	4.0	0.21		三脚	20

植樹本数は数量表に基づき所定  
 1. 植樹本数は数量表に基づき所定  
 2. 法面等の植樹は目録等も使用し、植樹  
 養生を要しないとする。  
 3. 植樹物に使用するコンクリートは180号  
 4. 植樹は10年保樹とする。  
 5. 植樹は10年保樹とする。  
 6. 植樹は10年保樹とする。  
 7. 植樹は10年保樹とする。  
 8. 植樹は10年保樹とする。  
 9. 植樹は10年保樹とする。  
 10. 植樹は10年保樹とする。

名称	岩田住宅外構工事	設計図
計画名称	外構平面図 (6.7.5E)	頁 1/300
計画番号		期日 43.5
設計		
計	愛知県建築業部住宅建設課	

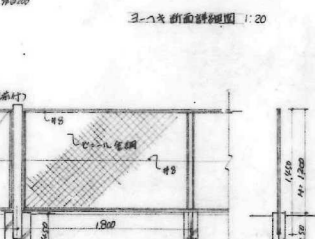
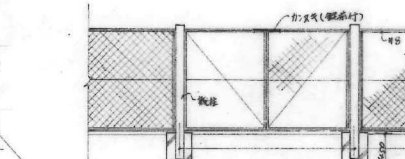
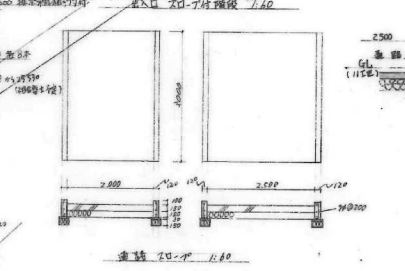
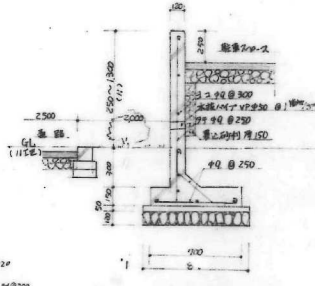
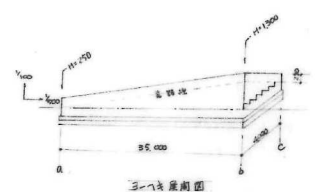
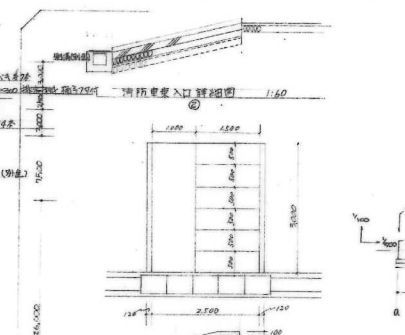
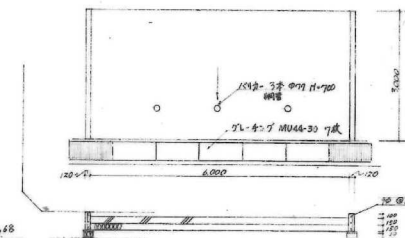
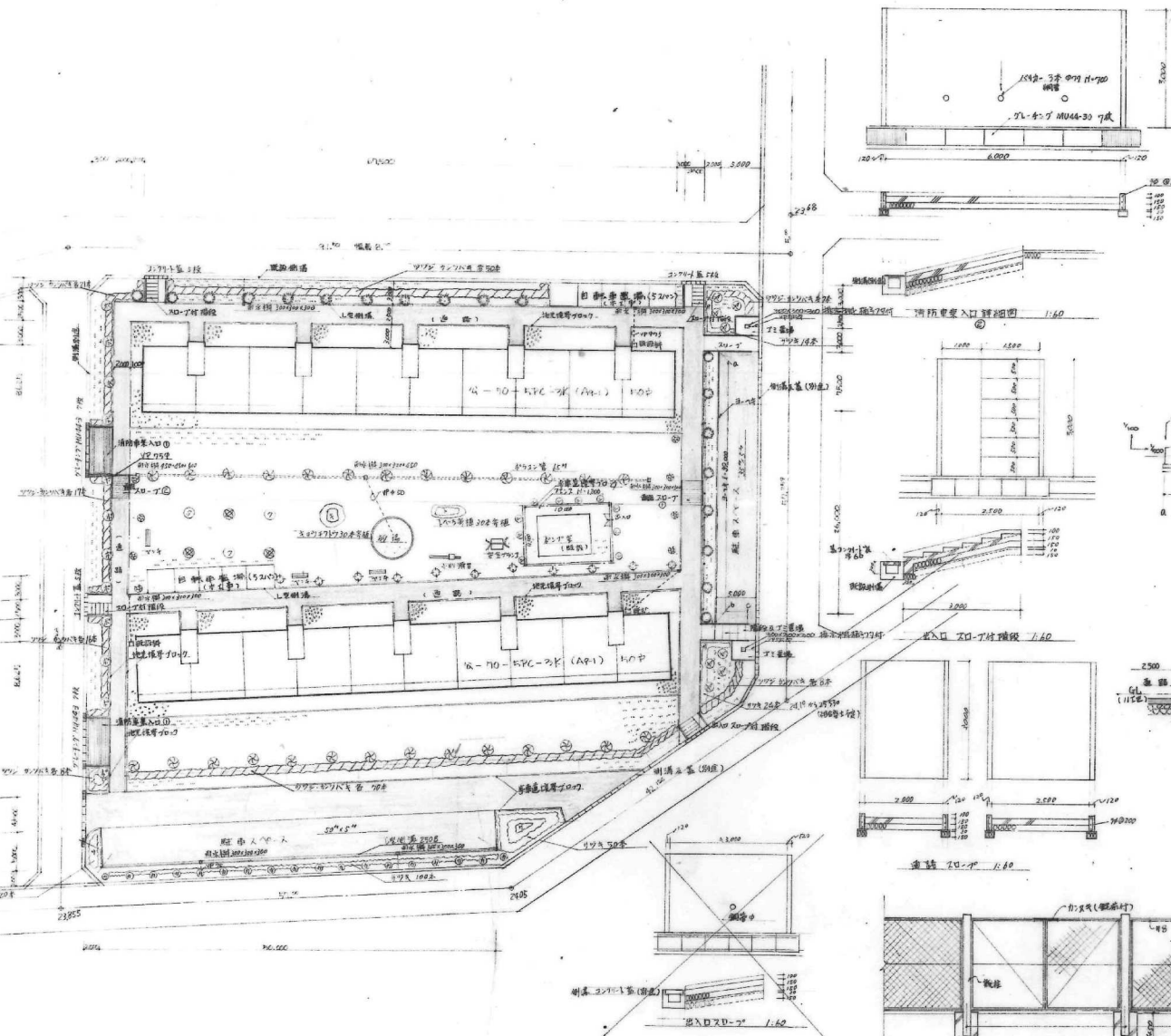
48-0702





植樹凡例

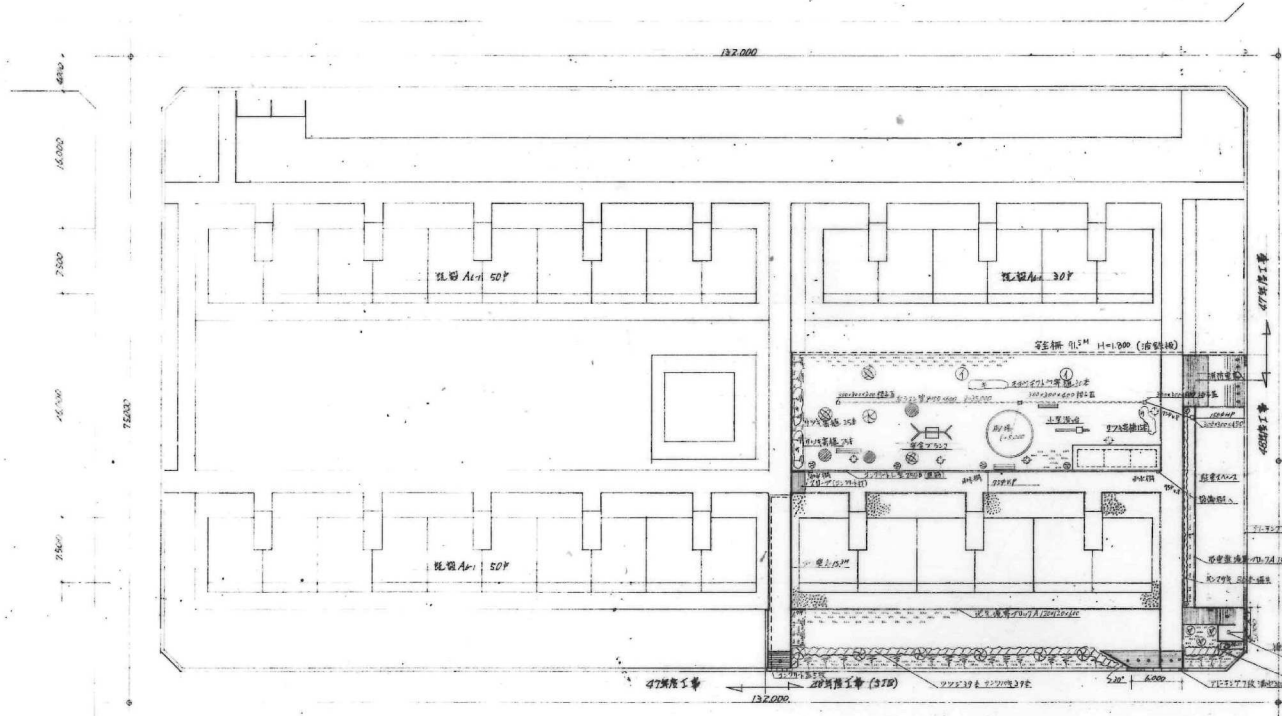
記号	樹種	高	直径	備考	数量
⊗	ケヤキ	2.0	0.21	三脚	27
⊙	ヒメマツ	2.0	0.12	島居	19
⊕	マツ	2.1	0.4		11
⊗	モリヤシ	2.1	0.05		8
⊗	シロヤシ	3.5	0.05	三脚	3
⊙	カシ	3.5	0.12	島居	12
⊕	クス	3.5	0.21	三脚	3
⊗	ササギ	2.0	0.45	島居	10
⊙	ササギ	3.0	0.12	三脚	3
⊕	リンドウ		0.05		709
⊙	シロフ	0.45	0.2		20
⊗	スズナギサ	0.9			20
⊕	ハイノキ	3.0	0.15		10
⊙	ワカバ	0.4	0.4		197
⊕	マンサク	0.4	0.4		197
⊗	スズナギサ	0.7		生垣	117
⊙	シロフ				



図名	住宅別構工事	2011
図面内容	外構配管図 (1/150)	1:200
図面番号	3	49-5
設計		
施工		
対象	愛知県豊橋市住宅建設課	

48-0704





記号	樹種名	直径	高さ	位置	数量
⊗	シロヤシ	3,500	1,500	玄関	3
⊗	セキボイ	2,000	800	庭	4
⊗	ササノハ	2,000	500	"	5
⊗	アサギ	3,500	1,500	玄関	3
①	アサギ	3,000	1,000	"	2
②	アサギ	900	-	玄関前	80
③	アサギ	3,500	1,500	玄関	3
④	アサギ	300	400	"	65
⑤	アサギ	4,000	1,500	玄関	7
⑥	アサギ	400	500	"	47
⑦	アサギ	400	500	"	47
⑧	アサギ	-	-	"	972
⑨	アサギ	-	-	"	30

記号	名称	規格
——	外周境界線	200x200x200
——	植栽境界線	200x200x200
——	200x100x250B	
——	300x300	
——	200x200	
——	200x200	
——	200x200	
——	200x200	
——	200x200	

名称	住宅建築 住宅用地	設計図
図面名称	外構図 (FIB)	設計
図面番号		設計
設計		
設計		

48-0705

