

区分	労働者数	技能実習 身分	その他
県	188,691	33,471	90,651
全国	1,822,725	343,254	595,207
884,264			

外国人雇用状況(人) (令和4年10月末現在)

区分	雇用率	企業割合	雇用率	企業割合
県	2.08%	47.2%	2.14%	46.5%
全国	2.15%	48.6%	2.20%	47.0%
48.3%				

法定雇用率達成企業(民間) (令和4年6月1日現在)

区分	雇用率	企業割合	雇用率	企業割合
県	37.0%	36.0%	37.1%	36.7%
全国	37.1%	36.8%	37.1%	36.9%

雇用に占める非正規割合 (各年平均)

区分	令和2年	令和3年	令和4年
県	26.1%	26.7%	26.8%
全国	26.5%	25.6%	25.6%

65歳以上高齢者の労働力率 (各年平均)

区分	令和2年	令和3年	令和4年
県	55.1%	55.6%	56.5%
全国	53.2%	53.5%	54.2%

女性の労働力率 (各年平均)

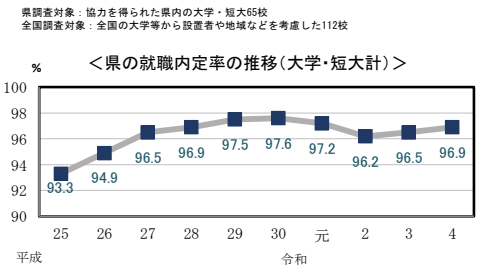
区分	令和2年	令和3年	令和4年
県	99.3%	99.3%	99.3%
全国	99.3%	99.3%	99.3%

高校・中学新卒者の求人・求職状況 (令和4年度)

区分	求人数 (前年比)	求職者数 (前年比)	内定者数 (前年比)	求人倍率 (前年差)	内定率 (前年差)
県	34,719人 (13.9%)	9,076人 (△6.7%)	9,057人 (△6.7%)	3.83倍 (0.70pt)	99.8% (0.0pt)
全国	386人 (△7.0%)	128人 (10.3%)	128人 (10.3%)	3.02倍 (△0.56pt)	100.0% (0.0pt)

大学等卒業者就職内定率 (令和4年度)

区分	大学 (前年差)	短大 (前年差)
県	96.9% (0.5pt)	97.6% (△0.6pt)
全国	97.3% (1.5pt)	98.1% (0.3pt)



1年次有給休暇(労働者1人平均) (単位:各年7月末、国は各年1月1日現在)

区分	新規付与日数	取得率
県	15.9日	69.1%
全国	18.0日	62.7%

8年次有給休暇・育児休業の取得状況 (各年平均)

区分	新規付与日数	取得率
県	1,963.2	940.8
全国	1,910.4	940.8

3年間総実労働時間(時間) (各年平均)

区分	一般	パート
県	1,968.0	940.8
全国	1,939.2	1,039.2

2.きまって支給する給与(円) (各年平均)

区分	一般	パート
県	363,059	368,868
全国	359,639	365,537

7賃金・労働時間関係指標 (令和4年10月1日発効) : 986円

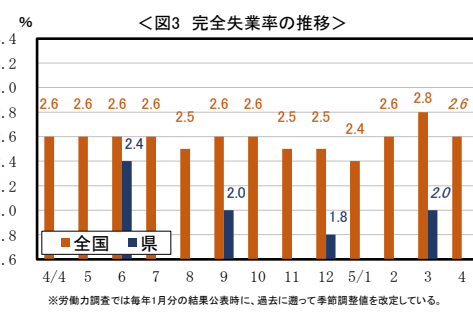
1.愛知県最低賃金 (令和4年10月1日発効) : 986円

2.きまって支給する給与(円) (各年平均)

区分	一般	パート
県	363,059	368,868
全国	359,639	365,537

3.完全失業率 (令和5年4月) ※県:平均値(令和5年1月~3月期)

区分	完全失業率 (前年同期)	完全失業者数
県	2.0% (1.9%)	9万人
全国	2.6% (2.6%)	190万人



10県内の労働災害発生状況(人)

区分	死傷者数	死亡災害
県	7,460	50
全国	11,093	26

9労働相談件数(件) (令和5年5月現在)

区分	相談件数	労働条件	労働問題	労働相談	その他
県	4,949	7,313	1,178	1,166	1,072
全国	6,088	8,697	1,231	1,221	1,107

2.育児休業取得率 (単位:各年7月末、国は各年10月1日現在)

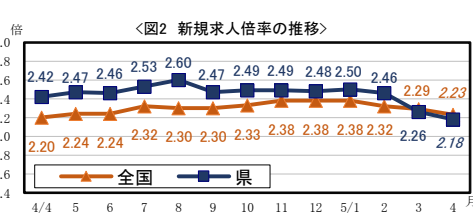
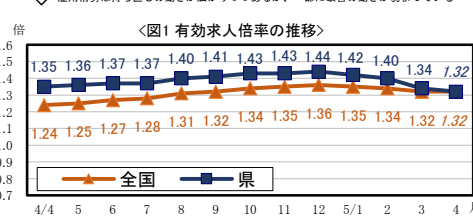
区分	男性	女性
県	4.7%	98.2%
全国	8.6%	92.9%

### 労働関係ポケットデータ (令和5年6月)

1.雇用関係指標

①有効求人倍率 (令和5年4月) ※季節調整値を使用

区分	有効求人倍率	有効求人/有効求職者数	新規求人倍率
県	1.32	128千人 / 97千人	2.18
全国	1.32	249万人 / 200万人	2.23

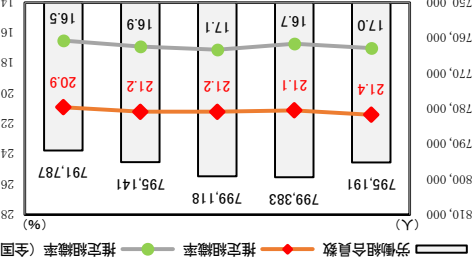


12県の技能検定受検状況(人) (基礎級)

区分	受検申請者数	合格者数
県	13,344	6,840
全国	14,030	6,913

2.県内上郡団体加盟状況 (令和4年6月末現在)

区分	組合数	組合員数	組合員数(構成比)
県	1,156	568,757	71.8%
全国	238	35,101	4.4%



1.県内の労働組合数・組合員数等 (各年6月末現在)

区分	労働組合数	組合員数
県	2,420	2,388
全国	2,447	2,468

### 13 公共職業訓練

①令和4年度訓練実施状況

訓練の種類等	訓練実施数	年間定員	受講者数
普通課程	5	210	106
離転職者訓練	11	510	352
雇用セーフティネット対策委託訓練	289	5,253	3,263
障害者訓練	8	145	66
障害者委託訓練	18	250	146

②令和5年度訓練実施状況 (4月入校まで)

訓練の種類等	訓練実施数	年間定員	受講者数
普通課程	5	210	91
離転職者訓練	11	510	231
雇用セーフティネット対策委託訓練	285	5,166	129
障害者訓練	8	145	75
障害者委託訓練	69	225	30

### 14 人口・年齢3区分別割合

人口 : 7,481,957人 (男 3,725,787人 女 3,756,170人)

世帯数 : 3,316,056世帯 (一世帯あたり 2.26人)

※全国人口 : 1億2,450万人 ※令和2年国勢調査を基にした推計人口

区分	0~14歳	15~64歳	65歳以上
県	12.6%	61.8%	25.6%
全国	11.5%	59.4%	29.1%

このデータは県のホームページで公表されています。 https://www.pref.aichi.jp/soshiki/rodofukushi/0000060501.html (作成:愛知県労働局労働福祉課)