

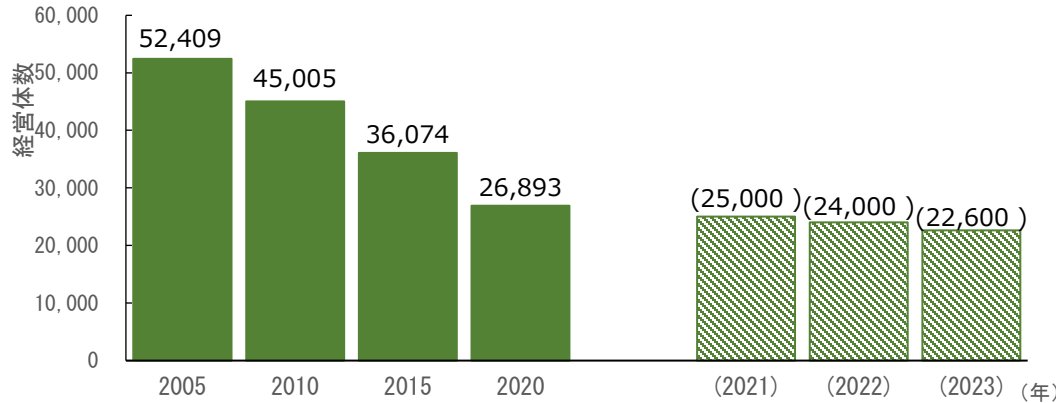
愛知県の農林水産業の担い手の現状について

農林水産業の経営体数の推移

○ 愛知県農林水産業の経営体数は大きく減少しており（農業▲57%※、林業▲82%、漁業▲31%）、減少傾向は年々拡大する傾向にある。
※農業は推計値

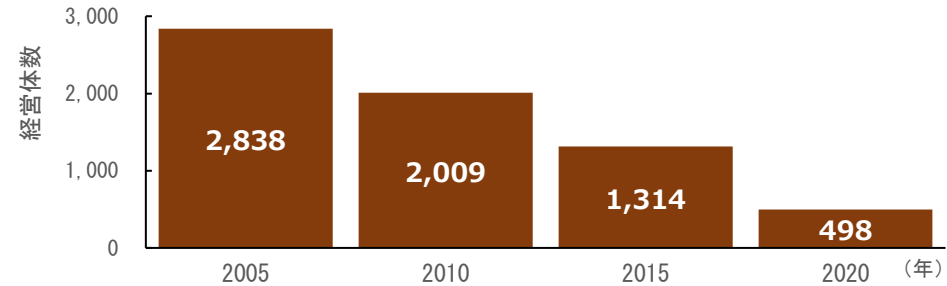
○ 農林水産業の就業者動向は、他産業と比較して減少幅が大きく、人口減少は農山漁村で先行。また、従事者の高齢化が進んでおり、今後、減少幅はさらに拡大していくと推測される。

■ 農業経営体数の推移 ※2021年以降は推計値



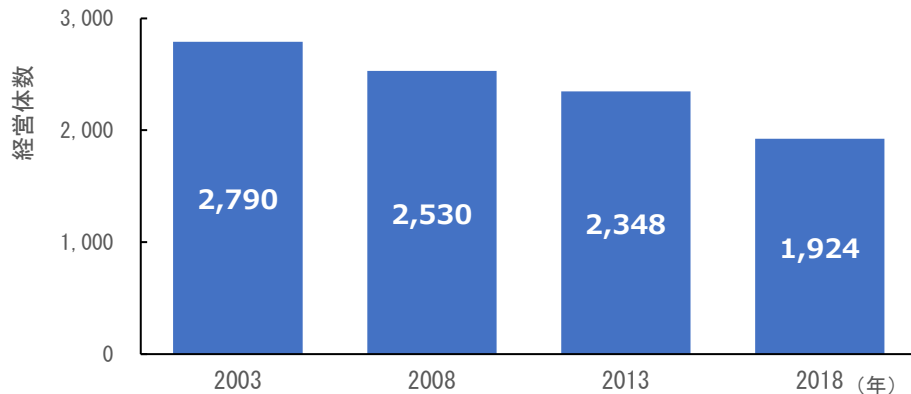
出典：農林業センサス
農業構造動態調査

■ 林業経営体数の推移



出典：農林業センサス

■ 漁業経営体数の推移



出典：漁業センサス

【農業経営体】

農産物の生産を行うか又は委託を受けて農作業を行い、生産又は作業に係る面積・頭羽数等が、一定の規模（経営耕地面積30a等）に該当する者。

【林業経営体】

次のいずれか該当する者。

1. 保有山林面積が3ha以上で、かつ、5年間に林業経営（育林・伐採）を行った者又は、「森林経営計画」を作成している者。
2. 委託を受けて素材生産又は立木を購入して素材生産を行っている者（1年間に200m³以上の素材生産した者に限る）。または、素材生産以外の林業サービス（育林作業）を行っている全ての者。

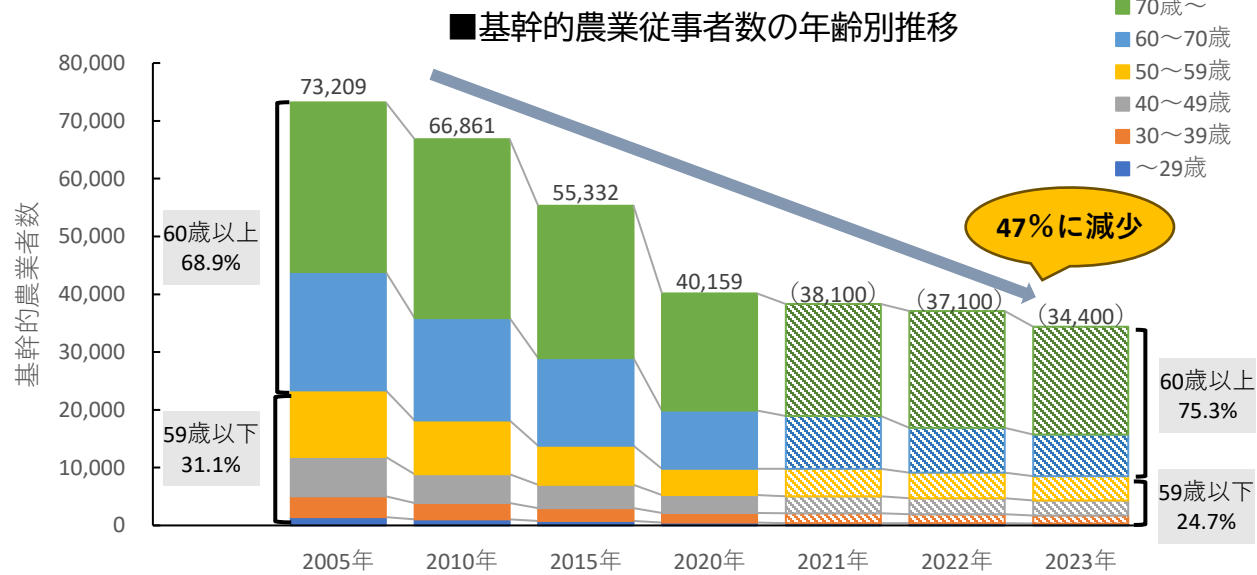
【漁業経営体】

生産物を販売することを目的に海面漁業や養殖業の事業を行った者（1年間の海上作業従事日数が30日未満の個人経営体は除く）。

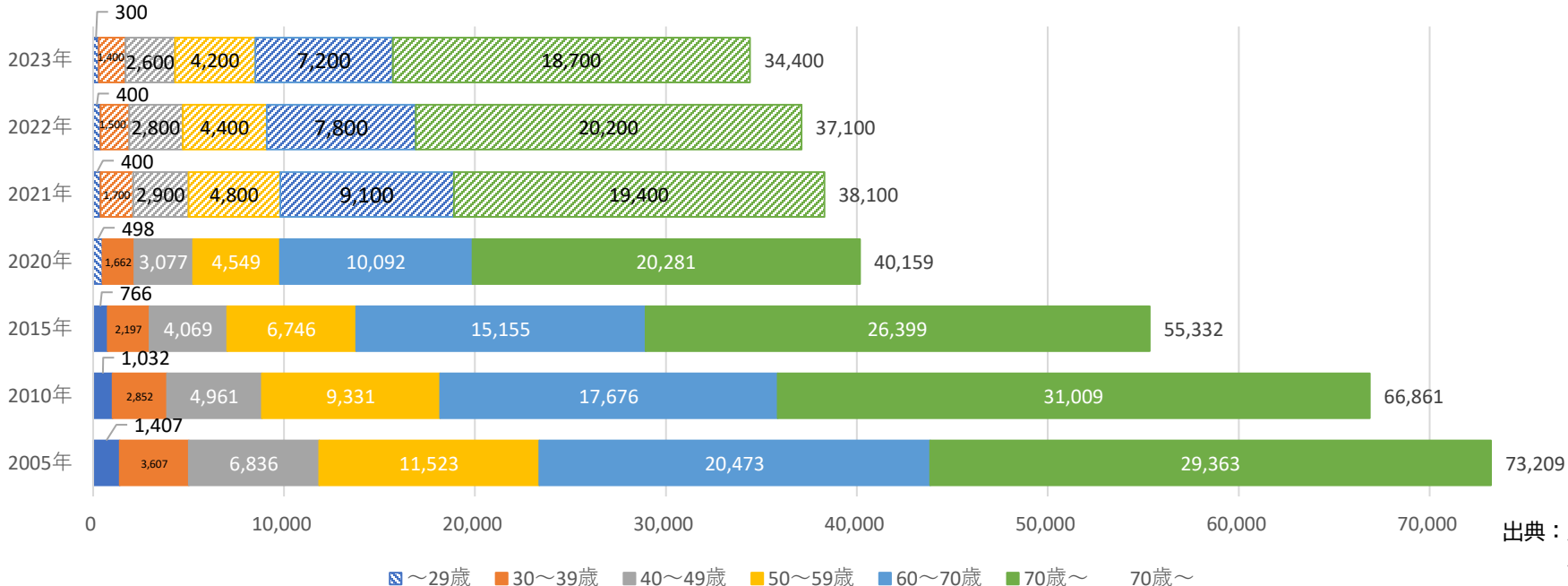
基幹的農業従事者数の推移

○基幹的農業従事者数の推移

- ◆ 愛知県の基幹的農業従事者数は年々減少し、2023年（推計値）では2005年と比較して大きく減少（▲53%）。
- ◆ 年齢別の推移では**60歳以上**の割合が**6.4%増加**しており、担い手の高齢化が進行している。



■基幹的農業従事者数の年齢別推移



出典：農林業センサス
農業構造動態調査

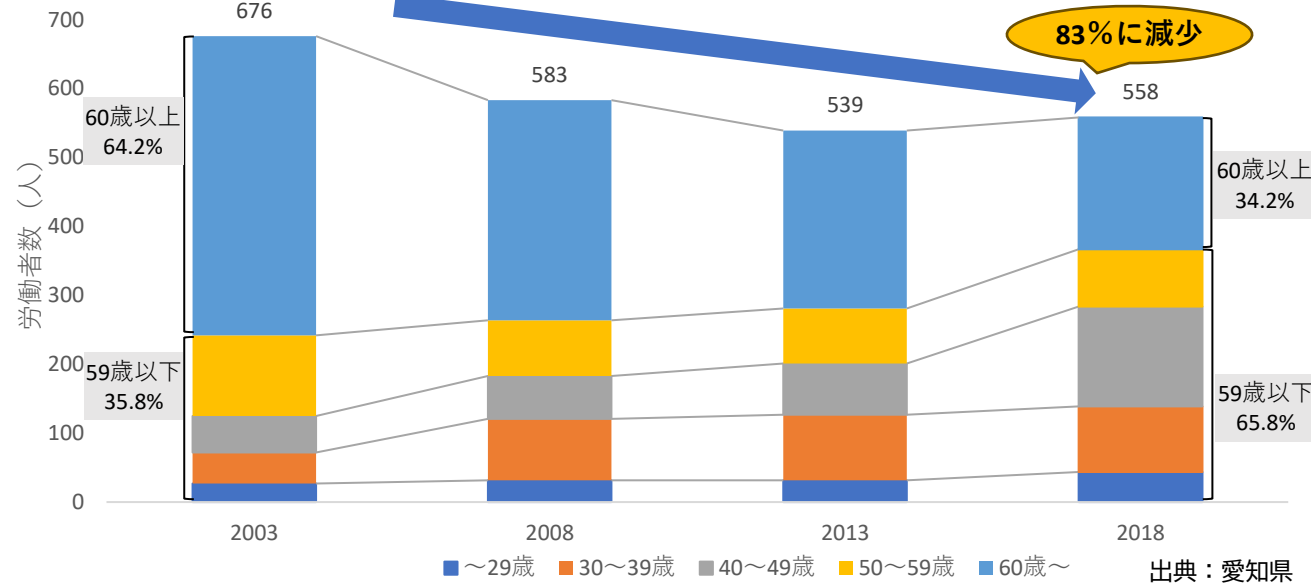
出典：農林業センサス
農業構造動態調査

林業労働者数の推移

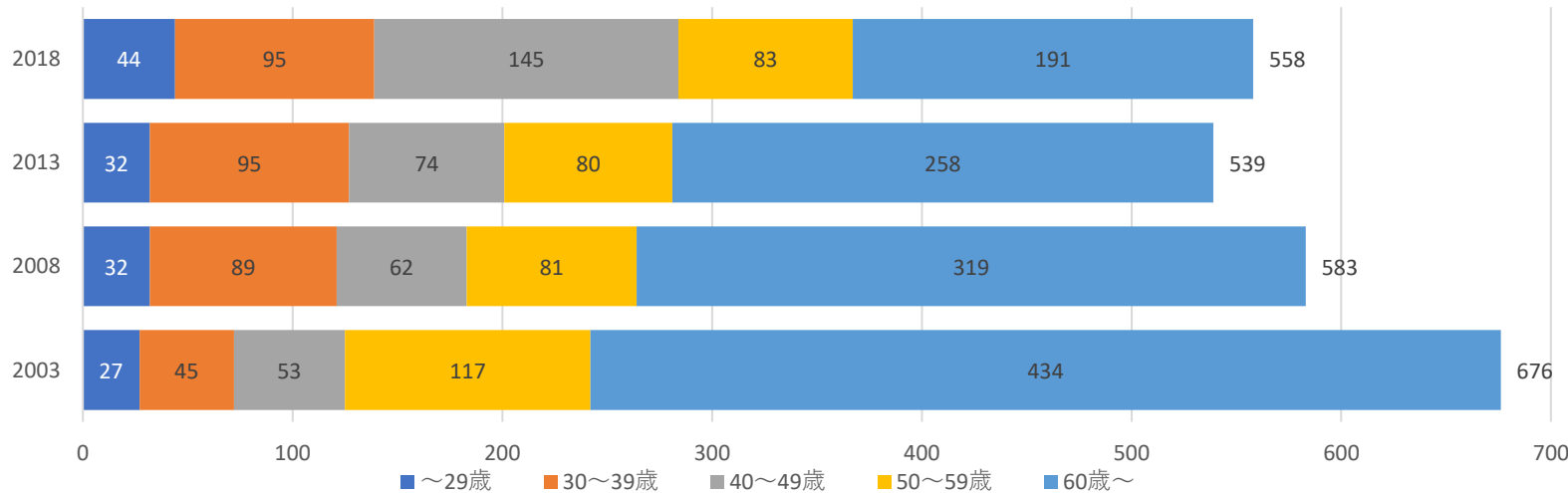
○林業労働者数の推移

- ◆ 愛知県の実業労働者数の推移は年々減少し、2018年では2003年と比較して大減少（▲17%）。
- ◆ 年齢別の推移では**59歳以下**の割合が**30%増加**しており、若手の担い手が増加傾向。

■林業労働者数年齢別の推移



■林業労働者数年齢別の推移

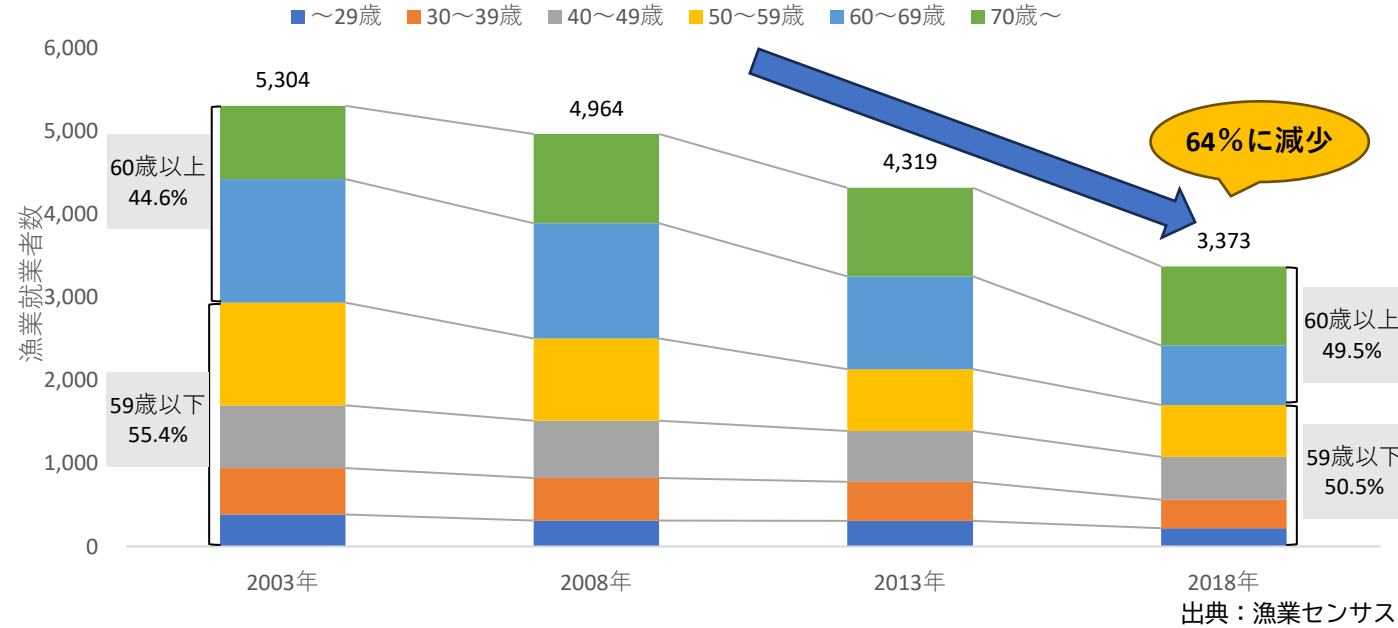


海面漁業就業者数の推移

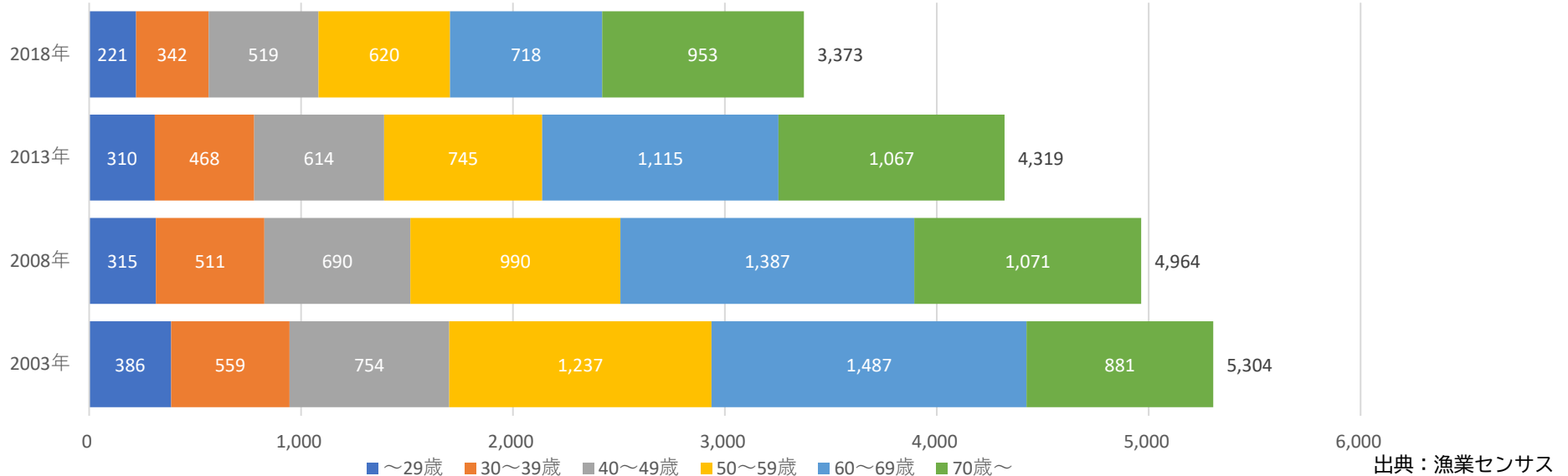
○海面漁業就業者数の推移

- ◆ 愛知県海面漁業就業者数の推移は年々減少し、2018年では2003年と比較して大幅に減少（▲36%）。
- ◆ 年齢別の推移では60歳以上の割合が4.9%増加しており、担い手の高齢化が進んでいる。

■海面漁業労働者数年齢別の推移



■海面漁業労働者数年齢別の推移



新規就業者数等の推移

1 新規就農者数（64歳以下）の推移 (人)

- ◆ 2017年度をピークに2019年度にかけて減少傾向だったが、2020年度以降、毎年微増。（過去10年平均 約226.1人）

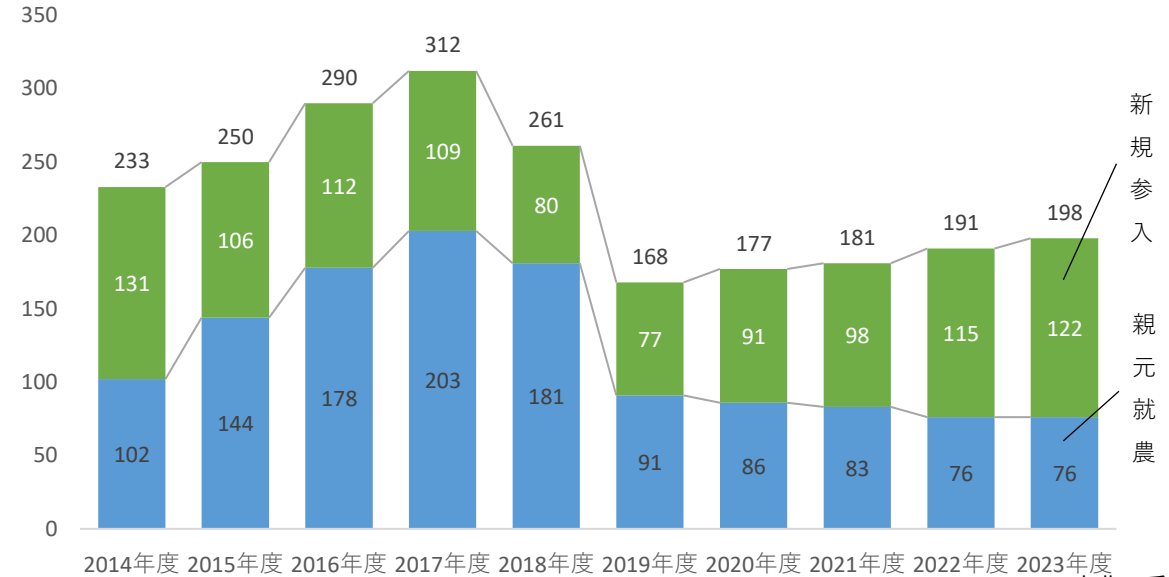
2 新規林業就業者数の推移

- ◆ 毎年、概ね40人程度を確保している。（過去10年平均 約36.6人）

3 新規漁業就業者数の推移

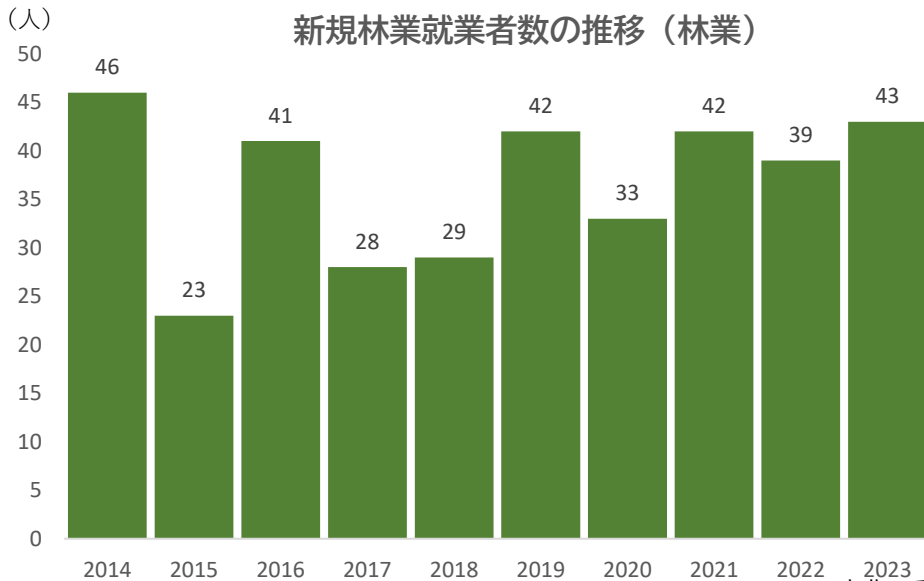
- ◆ 2015年度をピークに以降横ばいで推移している。（過去10年平均 約17.5人）

新規就農者数（64歳以下）の推移（農業）



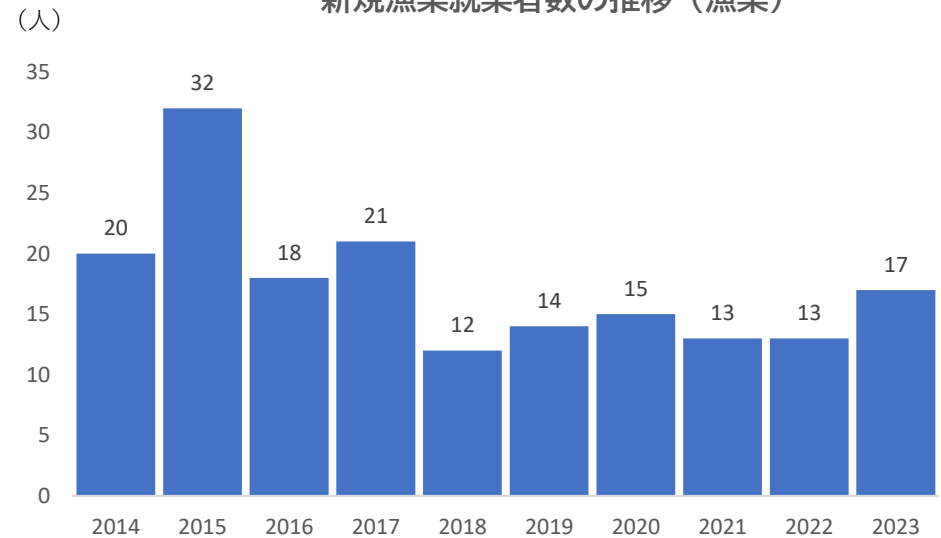
出典：愛知県

新規林業就業者数の推移（林業）



出典：愛知県

新規漁業就業者数の推移（漁業）



出典：愛知県 5