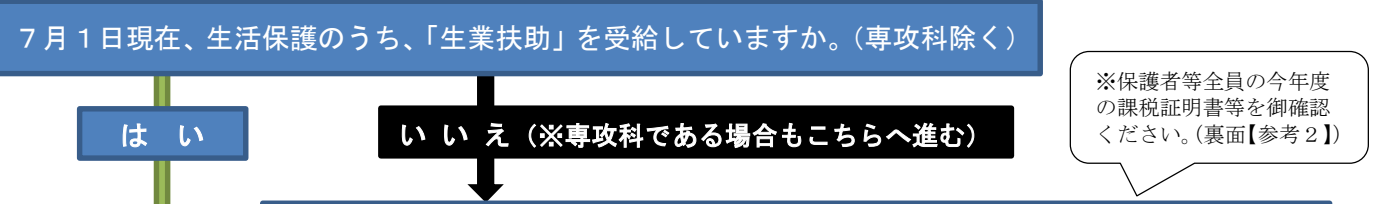
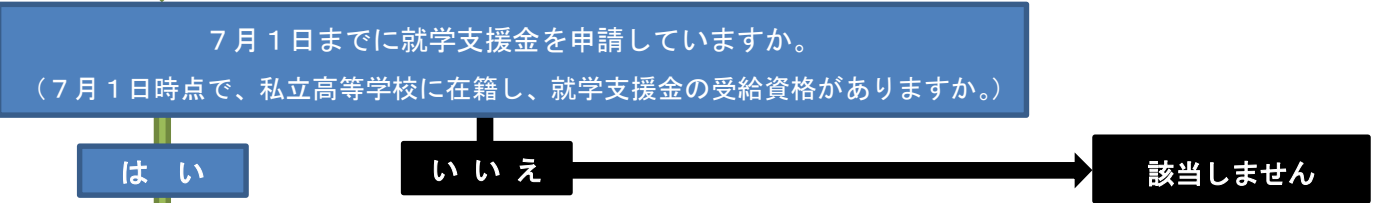
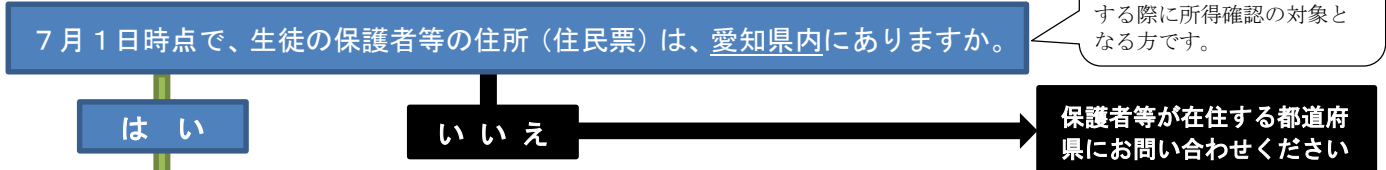


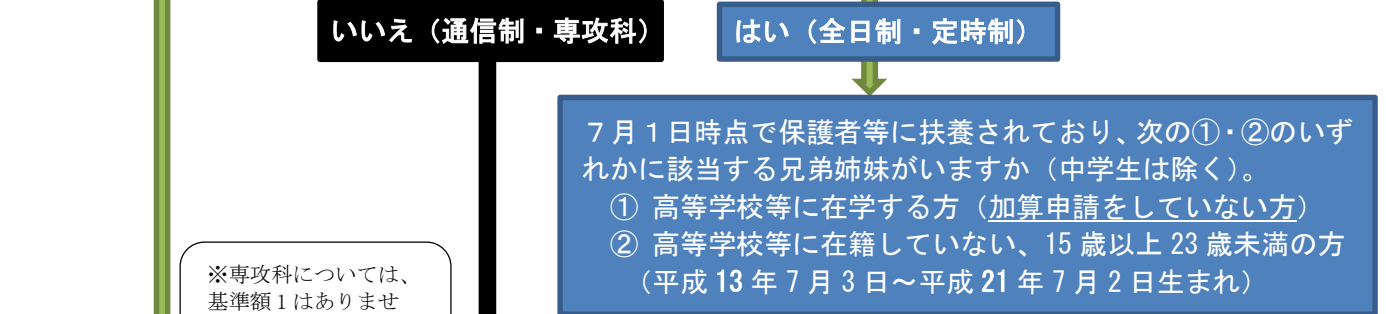
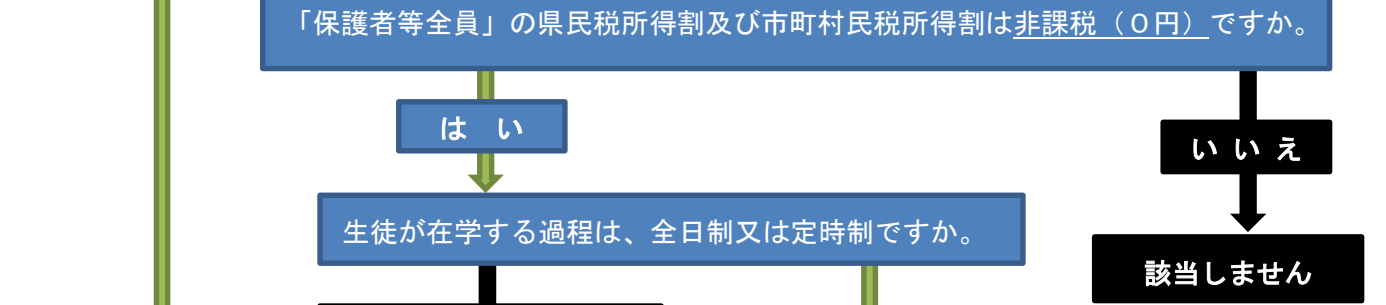
# 私立高等学校等奨学給付金（通常分）フローチャート

※令和6年7月1日時点の状況で御判断ください。

※保護者等とは、生徒の親権者などで、就学支援金を申請する際に所得確認の対象となる方です。



※保護者等全員の今年度の課税証明書等を御確認ください。(裏面【参考2】)



※専攻科については、基準額1はありません。基準額2に該当するか御確認ください。

7月1日時点で保護者等に扶養されており、次の①・②のいずれかに該当する兄弟姉妹がいますか(中学生は除く)。

① 高等学校等に在学する方(加算申請をしていない方)

② 高等学校等に在籍していない、15歳以上23歳未満の方(平成13年7月3日～平成21年7月2日生まれ)

| (1)給付金「基準額1」を申請することができます |             | (2)給付金「基準額2」を申請することができます |             | (3)給付金「基準額2」+「加算額」を申請することができます |             |
|--------------------------|-------------|--------------------------|-------------|--------------------------------|-------------|
| 課程                       | 生徒一人あたり支給年額 | 課程                       | 生徒一人あたり支給年額 | 課程                             | 生徒一人あたり支給年額 |
| 全日制                      | 52,600円     | 全日制・定時制                  | 142,600円    | 全日制                            | 152,000円    |
| 定時制                      |             | 通信制・専攻科                  |             | 定時制                            |             |
| 通信制                      |             |                          |             |                                |             |

(1)～(3)に当てはまる方は、在学する学校へ、申請をしてください

※ 上記フローチャートは、制度の概要になります。詳細は、下記ホームページを御参照ください。  
 ※ 実際に給付を受けられるかどうかは、書類審査の上で決定します。  
 ※ 愛知県ホームページ：<https://www.pref.aichi.jp/soshiki/shigaku/shigaku-syougakukyuhukin.html>  
 ⇒ 「愛知県 奨学給付金 私立」で検索

【参考1】 就学支援金『収入状況届出書』(裏面)の見かた

【2. 保護者等の収入の状況について】

例

(1) 就学支援金の支給を受けようとする時期の区分(いずれかの□にレ印を付けてください。)

|   |   |
|---|---|
| <input type="checkbox"/> 4月～6月(前年度の課税証明書等を添付) | <input checked="" type="checkbox"/> 7～翌年6月(今年度の課税証明書等を添付) |
|---|---|

(2) 申請又は届出時点における保護者等の状況及び添付する課税証明書等については次のとおりです。(次の①から⑧までのいずれかの□にレ印を付けてください。)

(2) - 1 次の保護者等の課税証明書等を添付します。

|   |                                     |  |
|---|-------------------------------------|--|
| ① | <input checked="" type="checkbox"/> | 親権者(両親)2名分   |
| ② | <input type="checkbox"/>            | 親権者1名分(アからウまでのいずれかの□にレ印を付けてください。)<br>(親権者が、一時的に親権を行う児童相談所長、児童福祉司等のいずれかの□にレ印を付けてください。)        |
|   |                                     | <input type="checkbox"/> ア 親権者の1人が控除対象配偶者であり、市町村民税所得割を課されたとしても所得制限の要件や加算支給の区分に影響がないことが明らかな場合 |
|   |                                     | <input type="checkbox"/> イ 親権者の1人が課税期日に日本国内に在住していない市町村民税所得割を課されていない場合                        |
|   | <input type="checkbox"/>            | ウ 離婚、死別等により親権者が1人の場合<br>・親権者が存在するものの、家庭の事情によりやむを得ず添付できない場合 等                                 |

保護者の一人が控除対象配偶者で、就学支援金申請時に課税証明書等を提出していない方(この欄に印を付けた方)でも、奨学給付金を申請する場合は、控除対象配偶者の課税証明書等の提出が必要です。

前年に海外に在住しており、課税証明書等の提出ができない保護者がある場合は、給付金を受けられません。

課税証明書等を添付する保護者等の氏名及び生徒との続柄(⑦又は⑧)にレ印を付けた場合は不要です。

|   |        |   |        |
|---|--------|---|--------|
| 氏名  | 生徒との続柄 | 氏名  | 生徒との続柄 |
| <input checked="" type="checkbox"/> 給付 和夫 | 父      | <input checked="" type="checkbox"/> 給付 和子 | 母      |

ここに氏名を書かれた方が、保護者等です。  
※保護者等の確認は、この届出書で行います。届出書を提出してから7月1日までの間に、離婚・再婚・死亡などにより親権者に変更があった場合は、給付金を申請する前に生徒が在学する学校へご相談ください。

【参考2】『課税証明書』等の見方(課税証明書等を提出する保護者等全員分の証明書を確認してください)  
(例)

市民税・県民税 証明書

(住所) 名古屋市中区三の丸 令和6(2024)年度(令和5年分所得) ※市町村によって、証明書の名称や見た目が異なります

(氏名) 給付 和夫  
令和6(2024)年度(令和5年度所得)

| 所得金額 (円) |           | 所得控除額 (円) |         | 課税標準額 (円) |           |
|----------|-----------|-----------|---------|-----------|-----------|
| 総所得      | 1,360,000 | 社会保険料控除   | 273,001 | 総所得額      | 0         |
| 給与所得     | 1,360,000 | 配偶者・扶養    | 760,000 | 市民税 (円)   | 県民税 (円)   |
|          |           |           | 330,000 | 調整控除前所得割額 | 調整控除前所得割額 |
|          |           |           |         | 0         | 0         |
|          |           |           |         | 調整控除額     | 調整控除額     |
|          |           |           |         | 0         | 0         |
|          |           |           |         | 税額控除額等    | 税額控除額等    |
|          |           |           |         | 0         | 0         |
|          |           |           |         | 配当割額控除額等  | 配当割額控除額等  |
|          |           |           |         | 0         | 0         |
|          |           |           |         | 所得割額      | 所得割額      |
|          |           |           |         | 0         | 0         |
|          |           |           |         | 均等割額      | 均等割額      |
|          |           |           |         | 0         | 0         |
|          |           |           |         | 減免額 (円)   | 差引納付額 (円) |
|          |           |           |         | 0         | 0         |

保護者等(親権者が2名いる場合は2名とも)の県民税所得割及び市町村民税所得割が非課税(0円)であれば、給付金を申請することができます。  
※生活保護(生業扶助)受給世帯の方は、生活保護受給証明書を提出してください。

(備考) 市民税・県民税は課税されていないか、もしくは全額免除されています。