

— 2 0 2 3 年 —

あ い ち の 勤 労

毎月勤労統計調査地方調査年報



目 次

第Ⅰ部 毎月勤労統計調査地方調査の説明

1	調査の目的	1
2	調査の対象	1
3	調査事項の定義	1
4	結果算定の方法	2
5	調査結果から作成される指数及び比率の算定方法	3
6	抽出方法について	5
7	結果数値利用上の注意	5

第Ⅱ部 地方調査結果の概要（常用労働者5人以上）

	結果の要約	7
1	賃金の動き	8
2	労働時間の動き	12
3	雇用の動き	14
参考	2023年 全国の状況	16

第Ⅲ部 統計表

第1表	主要指標の最近の動き	17
第2表	産業大中分類及び性別常用労働者1人平均月間現金給与額 （現金給与総額、きまって支給する給与、所定内給与、所定外給与、 特別に支払われた給与）	18
第3表	産業大中分類及び規模別常用労働者1人平均月間現金給与総額	40
第4表	産業大中分類及び規模別常用労働者1人平均月間きまって支給する給与	42
第5表	産業大中分類及び性別常用労働者1人平均月間出勤日数、実労働時間数	44
第6表	産業大中分類及び規模別常用労働者1人平均月間出勤日数、 実労働時間数	68
第7表	産業大中分類及び性別常用労働者数、パートタイム労働者数、 パートタイム労働者比率	70
第8表	産業大中分類、性別及び規模別常用労働者数、パートタイム労働者数	80
第9表	産業大中分類別賃金指数 （現金給与総額、きまって支給する給与、所定内給与）	84
第10表	産業大中分類別労働時間指数 （総実労働時間数、所定内労働時間数、所定外労働時間数）	96
第11表	産業大中分類別常用雇用指数	108
第12表	産業大中分類別入職率、離職率	112
参考表1	産業別及び就業形態別状況	114
参考表2	産業大中分類別夏季賞与及び年末賞与の支給状況（常用労働者30人 以上）	118
参考表3	共通事業所による前年同月比	119

参考 毎月勤労統計調査特別調査（常用労働者1～4人）

1	毎月勤労統計調査特別調査の説明	121
2	統計表	
第1表	産業大分類及び性別常用労働者数、きまって支給する現金給与額及び 1人平均年間特別に支払われた現金給与額	122
第2表	産業大分類及び性別1人平均月間出勤日数、1日の実労働時間数及び 常用労働者数	122

調査票様式

	毎月勤労統計調査地方調査票（第一種事業所用）	123
	毎月勤労統計調査地方調査票（第二種事業所用）	124
	毎月勤労統計調査特別調査	125

第 I 部 毎月勤労統計調査地方調査の説明

1 調査の目的

この調査は、統計法に基づく基幹統計として、愛知県内の雇用労働者の賃金、労働時間及び雇用について毎月の変動を明らかにすることを目的としています。

2 調査の対象と方法

この調査は、日本標準産業分類（平成25年10月改訂）の農業、林業、漁業、一般公務を除く「鉱業、採石業、砂利採取業」、「建設業」、「製造業」、「電気・ガス・熱供給・水道業」、「情報通信業」、「運輸業、郵便業」、「卸売業、小売業」、「金融業、保険業」、「不動産業、物品賃貸業」、「学術研究、専門・技術サービス業」、「宿泊業、飲食サービス業」、「生活関連サービス業、娯楽業（その他の生活関連サービス業のうち家事サービス業を除く）」、「教育、学習支援業」、「医療、福祉」、「複合サービス事業」、「サービス業（他に分類されないもの）（外国公務を除く）」において、常時5人以上の常用労働者を雇用する事業所の中から抽出された約1,900事業所を対象として実施しています。

常用労働者30人以上の事業所（第一種事業所）については、郵送調査又はオンライン調査を行っています。

常用労働者数5～29人の事業所（第二種事業所）については、統計調査員による実地調査又はオンライン調査を行っています。

3 調査事項の定義

(1) 現金給与額

賃金、給与、手当、賞与の他名称を問わず、労働の対償として使用者が労働者に通貨で支払うもの（税込）をいいます。

現金給与総額とは、所得税、社会保険料、組合費、購買代金等を差し引く以前の総額のことで、「きまって支給する給与」と「特別に支払われた給与」に分かれます。

きまって支給する給与とは、労働協約、団体協約あるいは事業所の給与規則等によってあらかじめ定められている支給条件、算定方法によって支給される給与のことで、「所定外給与」を含む給与のことです。

所定内給与とは、「きまって支給する給与」のうち「所定外給与」を除いた給与のことです。

所定外給与とは、「きまって支給する給与」のうち時間外勤務手当、休日出勤手当、深夜手当、宿日直手当等のように所定の労働時間を超える労働に対して支給される給与のことです。

特別に支払われた給与とは、調査期間中に一時的又は突発的理由に基づいて、あらかじめ定められた契約や規則等によらないで労働者に実際に支払われた給与や、あらかじめ

め支給条件、算定方法が定められていても、その給与の算定が3か月を超える期間ごとに行われるものや、賞与等のように支給条件が定められていてもその額の算定方法が決定されていないもの、結婚手当等のように支給条件、支給額が労働協約等によってあらかじめ確定していても、支給事由の発生が不確定なものなどのことです。

賞与とは、一般にボーナス、期末手当などと呼ばれる臨時給与のことです。

なお、「退職金」、「解雇予告手当」等は現金給与に含めません。

(2) 出勤日数

調査期間中に労働者が実際に出勤した日数のことです。

有給であっても事業所に出勤しない日は出勤日数になりませんが、1日のうち1時間でも就業すれば出勤日数になります。

(3) 実労働時間数

常用労働者が実際に労働した時間数のことです。

休憩時間は含まれませんが、運輸関係労働者によく見られる手待時間は含まれます。

また、本来の職務外として行われる宿日直の時間は実労働時間数に含まれません。

総実労働時間数とは、「所定内労働時間数」と「所定外労働時間数」の合計です。

所定内労働時間数とは、事業所の就業規則で定められた正規の始業時間と終業時間との間の実労働時間数のことです。出張期間中や保険会社の外務員などは、所定労働時間だけ労働したものとみなし、所定内労働時間に計上します。

所定外労働時間数とは、早出、残業、臨時の呼出、休日出勤などの実労働時間数のことです。

(4) 常用労働者

次のいずれかに該当する労働者のことです。

ア 期間を定めずに雇われている者

イ 1か月以上の期間を定めて雇われている者

ウ 重役・理事などの役員のうち、常時出勤して一般労働者と同じ給与規則又は基準で毎月給与の支払いを受けている者

エ 事業主の家族でその事業所に働いている者のうち、常時勤務して一般労働者と同じ給与規則又は基準で毎月給与の支払いを受けている者

パートタイム労働者とは、常用労働者のうち1日の所定労働時間が一般の労働者よりも短い者、又は1日の所定労働時間が一般の労働者と同じで1週の所定労働日数が短い者のことです。

4 結果算定の方法

産業別、規模別及び性別の労働者数、1人平均月間現金給与額、出勤日数及び実労働時

間数について、事業所からの毎月の調査結果を集計し、本県の5人以上の常用労働者を雇用する全事業所に対応するよう次の方法により復元して算定しています。

(1) 推計労働者数の算定方法

産業別、規模別ごとの調査労働者数に、推計比率を乗じて推計労働者数を算定し、母集団の労働者数として復元します。なお、推計比率の算式は次のとおりです。

$$\text{推計比率} = (\text{前月分の本月末推計労働者数}) \div (\text{本月分の前月末調査労働者数})$$

(2) 産業別、規模別の各種平均値の算定方法

本調査結果のうち、産業別、規模別の1人平均月間現金給与額、実労働時間数及び出勤日数は、産業別及び規模別ごとに集計した調査票数値の合計値にそれぞれ上記(1)で算定した推計比率を乗じ、その推計値を前月末及び本月末の各推計労働者数の平均で除して求めています。

(3) 産業計、規模計の各種平均値の算定方法

規模計、産業計の1人平均月間現金給与額、実労働時間数及び出勤日数は、上記(2)で算定した各推計値の合計を、前月末及び本月末の推計労働者総数の平均で除して求めています。

(4) 年平均の算出（実数及び指数）

ア 実数

各月の実数（現金給与総額、総実労働時間数など円単位、時間単位で表した統計）の年平均については、1月から12月までの月次の数値を、各月の常用労働者数で加重平均することによって算出しています。

イ 指数

指数の年平均については、各月の指数の合計を12で除して（単純平均）算出しています。

5 調査結果から作成される指数及び比率の算定方法

毎月勤労統計調査では、雇用、賃金及び労働時間の各調査結果の時系列比較を目的として、基準年の平均（基準数値）を100とする指数を作成しています。

なお、指数の基準年は、2020年です。

(1) 賃金指数

賃金指数には、名目賃金指数と実質賃金指数があります。

名目賃金指数は、現金給与総額、きまって支給する給与、所定内給与の集計結果の実

数を基準数値で除して算定された指数です。

実質賃金指数は、名目賃金指数を消費者物価指数（持家の帰属家賃を除く総合）で除して算定された指数です。

(2) 労働時間指数

労働時間指数は、総実労働時間数、所定内労働時間数、所定外労働時間数の集計結果の実数を基準数値で除して算定された指数です。

(3) 常用雇用指数

常用雇用指数は、毎月の本月末推計労働者数を指数化したものです。

(4) 労働異動率

労働異動率は、入職率、離職率について作成しています。

入（離）職率とは、採用（退職）、同一企業内の事業所間の異動を含む転勤等により入（離）職した常用労働者数を前月末常用労働者数で除した百分比で、雇用の流動状況を示しています。なお、労働異動率の年平均は、1月分から12月分の労働異動率の単純平均で求めています。

(5) パートタイム労働者比率

パートタイム労働者比率とは、本月末推計パートタイム労働者数の本月末推計労働者数に対する百分比です。

(6) 賞与の支給率

支給率は、平均支給月数、支給事業所数割合、支給労働者数割合について作成しています。

平均支給月数とは、賞与を支給した1事業所当たりの賞与の所定内給与に対する割合です。

支給事業所数割合（支給労働者数割合）とは、賞与を支給した事業所数（賞与を支給した事業所の推計常用労働者数）の全事業所数（全推計常用労働者数）に対する百分比です。

(7) 実労働時間数及び出勤日数の年換算

総実労働時間、所定内労働時間の年換算値については、各月間平均値を12倍し、小数点以下第1位を四捨五入しています。所定外労働時間については、総実労働時間の年換算値から所定内労働時間の年換算値を引いて算出しています。

6 抽出方法について

毎月勤労統計調査は、常用労働者30人以上の事業所（第一種事業所）については、事業所母集団データベース等を用いて作成した事業所全数リストを抽出のための母集団フレームとし、そこから産業、事業所規模別に標本事業所を無作為抽出しています。従前は、2～3年に一度、総入替え方式を実施していましたが、2018年からは、毎年1月に、3分の1ずつを入れ替える部分入替え方式を実施することとなりました。なお、2018年及び2019年においては、抽出方法の移行経過措置として2分の1ずつ入れ替えました。

常用労働者5～29人の事業所（第二種事業所）は、経済センサスの調査区から毎勤調査区を母集団フレームとして設定し、その中から抽出した75調査区について、事業所の名簿を作成して、この名簿から産業別に調査事業所を無作為に抽出するという二段抽出方法によっています。なお、第二種事業所の調査においては、半年ごと（1月及び7月）に25調査区を入れ替え（入れ替えた25調査区を「組」という。）各組は18か月間継続して調査するローテーション方式により行っています。

7 結果数値利用上の注意

- (1) 2022年1月分結果から、各指数の基準年を2015年から2020年に更新し、2021年12月分までの指数については、2020年平均が100となるように遡及改訂を行いました。
基準時更新では原則として、増減率の遡及改訂は行いません。ただし、消費者物価指数の基準改定では、2021年1月から2020年基準における前年同月比が用いられているため、実質賃金については、2021年1月分から12月分までの増減率の遡及改訂を行いました。
- (2) 2024年1月調査において実施したベンチマーク更新に伴い、常用雇用指数及び増減率は過去に遡って改訂が行われました。
- (3) 実質賃金指数の算出に当たっては、総務省統計局が実施している「小売物価統計調査」結果の2020年基準消費者物価指数（持家の帰属家賃を除く総合（名古屋市））を使用しています。
- (4) 前年比・前年同月比は、指数により算出しています。そのため、実数で計算した場合と必ずしも一致しません。
- (5) 統計表中の符号の用法は次のとおりです。
 - 「－」 …… 該当数値なし
 - 「0」 …… 単位未満
 - 「△」 …… マイナス
 - 「X」 …… 調査事業所が2以下のため秘匿

- (6) 全国数値については、厚生労働省「毎月勤労統計調査結果確報」の値です。
「調査産業計（全国）」には「鉱業,採石業,砂利採取業」が含まれます。

第Ⅱ部 地方調査結果の概要（常用労働者5人以上）

結果の要約

1 賃 金

常用労働者1人当たりの平均月間「現金給与総額」の調査産業計は354,256円で、前年比1.6%増となった。

「きまって支給する給与」は285,759円（前年比2.2%増）で、このうち「所定外給与」は23,045円となった。

2 労働時間

常用労働者1人当たりの平均月間「総実労働時間数」の調査産業計は138.5時間（年換算1,662時間）で、前年比0.8%増となった。

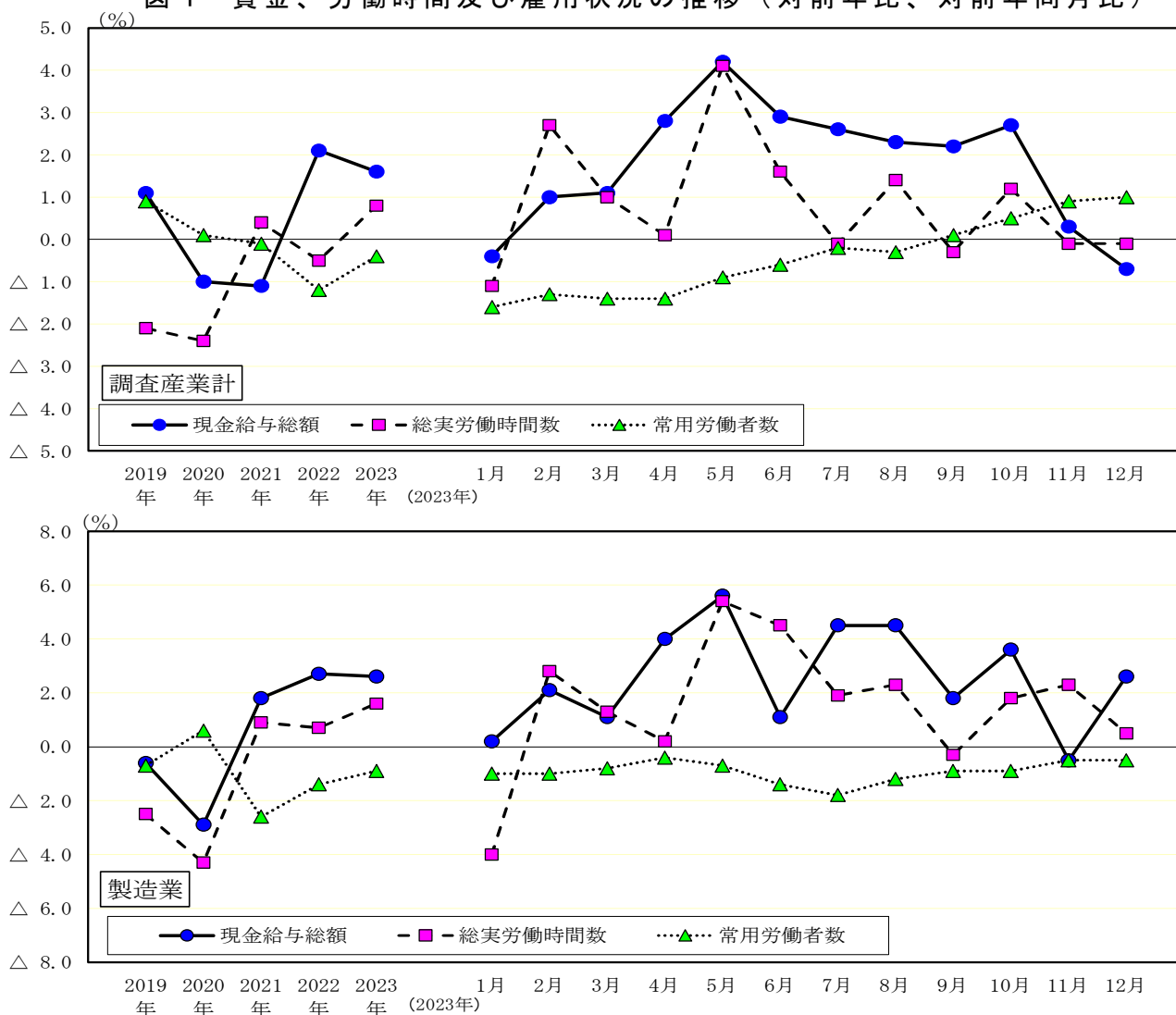
このうち「所定内労働時間数」は126.8時間（前年比1.0%増）、「所定外労働時間数」は11.7時間（前年比0.4%減）となった。

3 雇 用

「常用労働者数」の調査産業計は3,163,881人で、前年比0.4%減となった。

このうち「パートタイム労働者数」は936,080人で、常用労働者数に占める割合は29.6%となった。

図1 賃金、労働時間及び雇用状況の推移（対前年比、対前年同月比）



1 賃金の動き

- ・名目賃金指数は現金給与総額、きまって支給する給与ともに2年連続増加
- ・実質賃金指数は現金給与総額4年連続減少、きまって支給する給与2年連続減少

(1) 名目賃金と実質賃金

常用労働者1人当たりの平均月間現金給与総額を名目賃金で見ると、調査産業計で前年比1.6%増となり、2年連続で増加した。全国は前年比1.2%増となった。

きまって支給する給与を名目賃金で見ると、前年比2.2%増となった。

また、現金給与総額を、名目賃金から消費者物価指数（持家の帰属家賃を除く総合）を用いて物価変動分を除いた実質賃金で見ると、前年比2.0%減となり、4年連続減少となった。（表1、図2、表2、統計表第1表、統計表第9表参照）

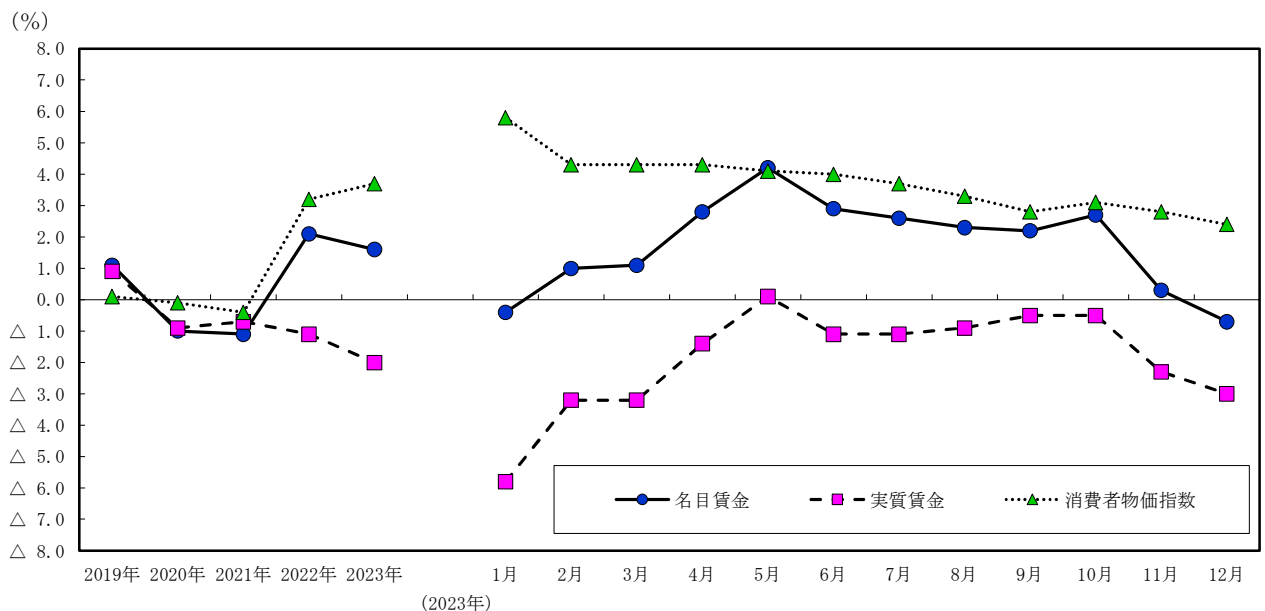
表1 名目賃金、実質賃金及び物価指数の推移（対前年比）

(2020年平均=100)

(調査産業計 単位：%)

項目 年	名目賃金指数				実質賃金指数				消費者物価指数 (参考)	
	現金給与総額		きまって支給する給与		現金給与総額		きまって支給する給与		指数	前年比
	指数	前年比	指数	前年比	指数	前年比	指数	前年比		
2019年	100.9	1.1	100.7	1.0	100.8	0.9	100.6	0.8	100.1	0.1
2020年	100.0	△ 1.0	100.0	△ 0.8	100.0	△ 0.9	100.0	△ 0.7	100.0	△ 0.1
2021年	98.9	△ 1.1	100.0	0.0	99.3	△ 0.7	100.4	0.4	99.6	△ 0.4
2022年	101.0	2.1	101.0	1.0	98.2	△ 1.1	98.2	△ 2.2	102.8	3.2
2023年	102.6	1.6	103.2	2.2	96.2	△ 2.0	96.8	△ 1.4	106.6	3.7

図2 名目賃金、実質賃金及び物価指数の推移（対前年比、対前年同月比）



(2) 産業別賃金

現金給与総額を産業別で見ると、電気・ガス・熱供給・水道業が582,715円で最も高く、9産業で調査産業計（354,256円）を上回った。また、前年比の増減率をみると、宿泊業、飲食サービス業の11.0%増を始め9産業で増加した。一方、電気・ガス・熱供給・水道業の11.9%減を始め6産業で減少した。（表2、図3、統計表第2表、統計表第9表参照）

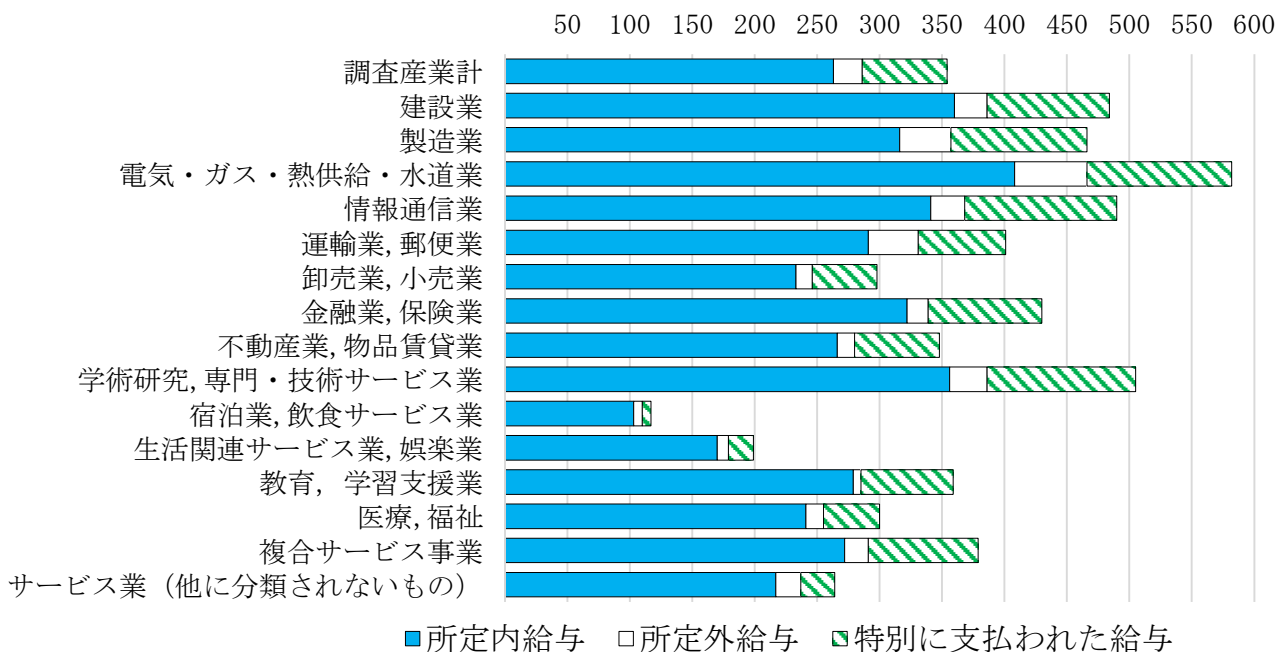
表2 産業別平均月間現金給与総額（2023年）

（単位：円、％）

産業	現金給与総額		きまって支給する				特別に 支払われ た 給与	
		前年比	給 与	前年比	所定内給与			所定外 給 与
						前年比		
調査産業計	354,256	1.6	285,759	2.2	262,714	2.1	23,045	68,497
建設業	483,942	9.0	385,910	7.7	359,742	8.6	26,168	98,032
製造業	466,355	2.6	357,016	2.8	316,323	2.4	40,693	109,339
電気・ガス・熱供給・水道業	582,715	△ 11.9	466,340	△ 5.4	408,421	△ 6.1	57,919	116,375
情報通信業	490,316	6.0	367,865	2.2	340,638	2.2	27,227	122,451
運輸業，郵便業	401,941	3.1	331,518	3.4	291,266	5.8	40,252	70,423
卸売業，小売業	298,257	△ 0.5	245,907	0.2	232,891	△ 0.3	13,016	52,350
金融業，保険業	430,159	△ 1.6	339,456	2.0	322,420	1.2	17,036	90,703
不動産業，物品賃貸業	347,177	2.8	279,307	4.3	265,737	4.4	13,570	67,870
学術研究，専門・技術サービス業	504,655	3.1	386,109	3.6	355,637	3.5	30,472	118,546
宿泊業，飲食サービス業	117,230	11.0	110,034	12.0	103,367	10.2	6,667	7,196
生活関連サービス業，娯楽業	198,644	△ 10.9	178,979	△ 10.5	170,373	△ 9.9	8,606	19,665
教育，学習支援業	359,000	△ 4.2	285,101	△ 2.2	279,438	△ 2.4	5,663	73,899
医療，福祉	299,235	3.2	254,558	4.3	240,857	4.1	13,701	44,677
複合サービス事業	379,283	7.6	291,197	7.9	272,208	8.6	18,989	88,086
サービス業（他に分類されないもの）	264,124	△ 0.6	237,040	0.3	217,189	0.5	19,851	27,084
調査産業計（全国）	329,777	1.2	270,229	1.1	251,257	1.2	18,972	59,548
製造業	398,249	1.7	314,430	1.3	285,032	1.7	29,398	83,819
卸売業，小売業	294,142	0.3	242,193	0.5	229,977	0.6	12,216	51,949
医療，福祉	303,707	0.5	259,026	0.7	244,615	0.8	14,411	44,681

図3 産業別平均月間現金給与総額（2023年）

（千円）



(3) 就業形態別賃金

現金給与総額を就業形態別で見ると、調査産業計で一般労働者459,640円、パートタイム労働者103,210円となり、一般労働者を100としたパートタイム労働者の値は、22.5であった。(表3、統計表参考表1参照)

表3 産業別、就業形態別の現金給与総額(2023年)

(単位:円)

産 業	項 目	現金給与総額		一般を100とした パートの値
		一般労働者	パートタイム労働者	
調 査 産 業 計		459,640	103,210	22.5
建 設 業		507,724	112,549	22.2
製 造 業		502,013	141,784	28.2
電 気・ガ 斯・熱 供 給・水 道 業		606,348	163,391	26.9
情 報 通 信 業		501,489	77,961	15.5
運 輸 業 , 郵 便 業		433,336	149,044	34.4
卸 売 業 , 小 売 業		445,848	99,891	22.4
金 融 業 , 保 険 業		461,908	244,421	52.9
不 動 産 業 , 物 品 賃 貸 業		470,349	98,161	20.9
学 術 研 究 , 専 門・技 術 サ ー ビ ス 業		542,333	133,477	24.6
宿 泊 業 , 飲 食 サ ー ビ ス 業		359,804	69,316	19.3
生 活 関 連 サ ー ビ ス 業 , 娯 楽 業		341,688	84,734	24.8
教 育 , 学 習 支 援 業		526,937	106,712	20.3
医 療 , 福 祉		403,428	123,393	30.6
複 合 サ ー ビ ス 事 業		468,621	145,531	31.1
サ ー ビ ス 業 (他 に 分 類 さ れ な い も の)		323,647	103,318	31.9

(4) 男女別賃金

現金給与総額を男女別で見ると、調査産業計で男性448,046円、女性226,511円となり、男性を100とした女性の値は、50.6であった。(表4、統計表第2表参照)

表4 産業別、男女別の現金給与総額(2023年)

(単位:円)

産 業	項 目	現金給与総額		男性を100とした 女性の値
		男性	女性	
調 査 産 業 計		448,046	226,511	50.6
建 設 業		525,018	303,635	57.8
製 造 業		526,136	273,414	52.0
電 気・ガ 斯・熱 供 給・水 道 業		616,213	408,320	66.3
情 報 通 信 業		528,141	372,622	70.6
運 輸 業 , 郵 便 業		424,137	302,530	71.3
卸 売 業 , 小 売 業		413,724	183,815	44.4
金 融 業 , 保 険 業		603,016	328,392	54.5
不 動 産 業 , 物 品 賃 貸 業		411,103	237,435	57.8
学 術 研 究 , 専 門・技 術 サ ー ビ ス 業		580,668	314,818	54.2
宿 泊 業 , 飲 食 サ ー ビ ス 業		169,885	85,222	50.2
生 活 関 連 サ ー ビ ス 業 , 娯 楽 業		257,264	154,440	60.0
教 育 , 学 習 支 援 業		426,079	298,788	70.1
医 療 , 福 祉		403,305	266,769	66.1
複 合 サ ー ビ ス 事 業		480,403	269,457	56.1
サ ー ビ ス 業 (他 に 分 類 さ れ な い も の)		315,452	180,475	57.2

(5) 夏季及び年末賞与（常用労働者30人以上）

夏季賞与の一人平均支給額は、調査産業計で548,896円、平均支給月数は1.26か月分となった。支給額を産業別でみると、建設業が1,052,843円（2.55か月分）と最も多く、宿泊業、飲食サービス業が83,868円（0.43か月分）と最も少なかった。

年末賞与の一人平均支給額は、調査産業計で529,563円、平均支給月数は1.27か月分となった。支給額を産業別でみると、情報通信業が958,456円（2.36か月分）と最も多く、宿泊業、飲食サービス業が86,567円（0.46か月分）と最も少なかった。（表5、統計表参考表2参照）

表5 夏季及び年末賞与の支給状況（2023年）-常用労働者30人以上-

(単位：円、%、月)

項 目 産 業	夏季賞与			年末賞与		
	一人平均支給額	前年比	平均支給月数	一人平均支給額	前年比	平均支給月数
調 査 産 業 計	548,896	2.0	1.26	529,563	0.1	1.27
建 設 業	1,052,843	41.7	2.55	849,107	21.8	1.84
製 造 業	775,503	1.0	1.42	715,605	1.3	1.40
電気・ガス・熱供給・水道業	905,432	△ 2.7	2.04	921,740	△ 3.4	2.06
情 報 通 信 業	1,023,404	30.2	2.59	958,456	29.6	2.36
運 輸 業 , 郵 便 業	501,635	16.2	1.57	463,782	13.8	1.44
卸 売 業 , 小 売 業	404,654	△ 13.8	1.06	359,331	△ 9.7	1.05
金 融 業 , 保 険 業	479,727	△ 7.0	1.27	498,168	△ 6.6	1.27
不 動 産 業 , 物 品 賃 貸 業	307,920	6.7	1.39	292,490	△ 8.1	1.37
学術研究, 専門・技術サービス業	937,832	△ 1.7	2.03	956,878	7.9	2.26
宿 泊 業 , 飲 食 サ ー ビ ス 業	83,868	17.7	0.43	86,567	9.3	0.46
生活関連サービス業, 娯楽業	185,444	△ 14.9	0.94	229,559	△ 9.4	0.94
教 育 , 学 習 支 援 業	472,342	△ 11.4	1.46	541,539	△ 11.8	1.69
医 療 , 福 祉	295,821	10.4	0.67	360,347	4.7	0.87
複 合 サ ー ビ ス 事 業	402,388	6.4	1.45	432,970	8.1	1.59
サービス業(他に分類されないもの)	213,439	△ 3.3	1.05	211,978	△ 19.7	1.07
調 査 産 業 計 (全 国)	463,764	2.1	1.21	462,416	0.9	1.27
製 造 業	594,417	1.9	1.39	584,835	2.0	1.45
卸 売 業 , 小 売 業	429,356	0.0	1.06	437,651	△ 0.4	1.11
医 療 , 福 祉	313,510	△ 1.9	0.95	338,973	△ 6.3	1.06

2 労働時間の動き

・所定内労働時間が2年ぶりに増加、所定外労働時間は3年ぶりに減少

(1) 労働時間

労働者1人当たりの平均月間総実労働時間数は、調査産業計で138.5時間(年換算1,662時間)、前年比0.8%増となり、2年ぶりに増加となった。なお、全国は136.3時間(年換算1,636時間)で、前年比0.1%増となった。

このうち、所定内労働時間数は126.8時間(年換算1,522時間)で、前年比1.0%増となり、2年ぶりに増加となった。所定外労働時間数は11.7時間(同140時間)で、前年比0.4%減となり、3年ぶりに減少となった。(表6、図4、表7、統計表第1表、統計表第5表、統計表第10表参照)

表6 年次別労働時間の推移(対前年比)

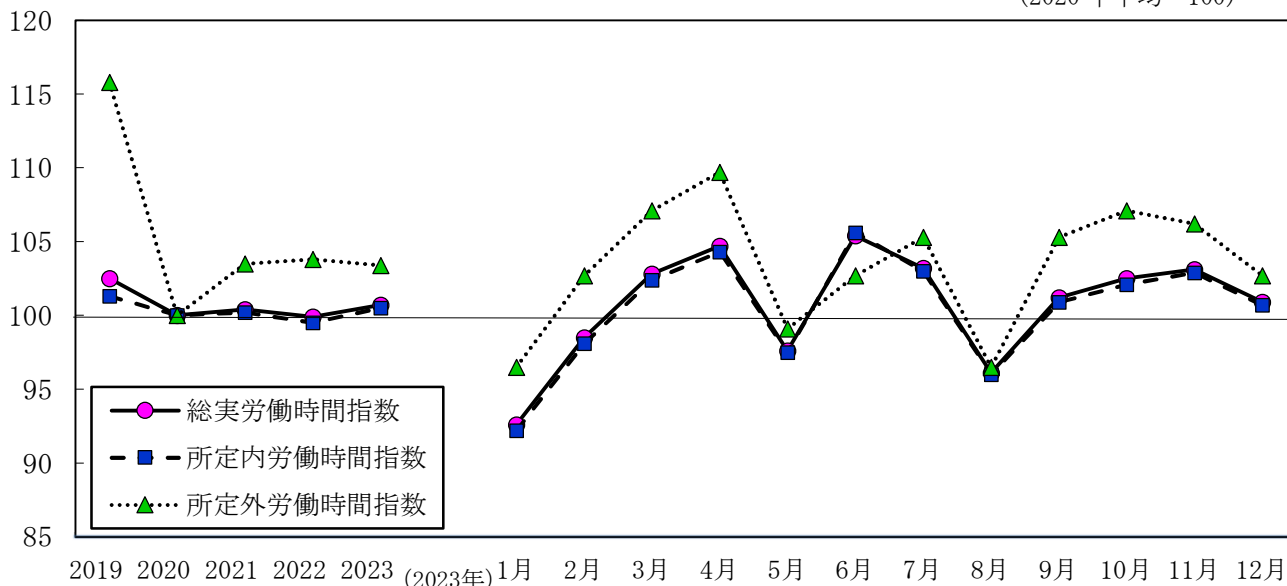
(2020年平均=100)

(調査産業計 単位:時間、%)

年	総実労働時間			所定内労働時間			所定外労働時間		
	指数	前年比		指数	前年比		指数	前年比	
2019年	140.9	102.5	△ 2.1	127.8	101.3	△ 2.0	13.1	115.8	△ 2.8
2020年	137.5	100.0	△ 2.4	126.2	100.0	△ 1.2	11.3	100.0	△ 13.6
2021年	138.1	100.4	0.4	126.4	100.2	0.1	11.7	103.5	3.4
2022年	137.3	99.9	△ 0.5	125.6	99.5	△ 0.7	11.7	103.8	0.3
2023年	138.5	100.7	0.8	126.8	100.5	1.0	11.7	103.4	△ 0.4

図4 労働時間指数の推移

(2020年平均=100)



(2) 産業別労働時間

総実労働時間数を産業別で見ると、建設業が169.7時間(年換算2,036時間)と最も長く、宿泊業、飲食サービス業が81.5時間(同978時間)と最も短い。

内訳で見ると、所定内労働時間数は、建設業が154.0時間(同1,848時間)と最も長く、宿泊業、飲食サービス業が76.3時間(同916時間)と最も短い。所定外労働時間数では、運輸業、郵便業が23.2時間(同278時間)と最も長く、宿泊業、飲食サービス業が5.2時間(同62時間)と最も短い。(表7、統計表第5表参照)

表7 産業別平均月間実労働時間数及び出勤日数（2023年）

（単位：時間、日、％）

項目 産業	総実労働時間数			所定内労働時間数			所定外労働時間数			出勤日数		
	前年比	年換算	前年比	年換算	前年比	年換算	前年比	年換算	前年差	年換算		
											前年比	年換算
調査産業計	138.5	0.8	1,662	126.8	1.0	1,522	11.7	△ 0.4	140	17.5	0.0	210
建設業	169.7	3.6	2,036	154.0	3.0	1,848	15.7	10.5	188	20.5	0.7	246
製造業	160.7	1.6	1,928	144.0	1.4	1,728	16.7	3.5	200	18.8	0.2	226
電気・ガス・熱供給・水道業	155.2	0.7	1,862	138.7	0.6	1,664	16.5	1.0	198	18.4	0.3	221
情報通信業	157.3	△ 0.1	1,888	142.5	△ 1.0	1,710	14.8	10.4	178	18.4	△ 0.3	221
運輸業，郵便業	168.7	△ 1.8	2,024	145.5	0.2	1,746	23.2	△ 12.2	278	19.0	△ 0.2	228
卸売業，小売業	128.2	1.6	1,538	120.6	1.1	1,447	7.6	11.0	91	17.4	0.1	209
金融業，保険業	139.1	0.3	1,669	131.1	0.3	1,573	8.0	0.9	96	18.3	0.2	220
不動産業，物品賃貸業	135.5	3.1	1,626	128.4	2.7	1,541	7.1	10.7	85	17.9	0.6	215
学術研究，専門・技術サービス業	156.3	1.2	1,876	141.2	1.3	1,694	15.1	△ 0.2	182	18.7	0.1	224
宿泊業，飲食サービス業	81.5	7.4	978	76.3	6.5	916	5.2	26.3	62	12.8	0.3	154
生活関連サービス業，娯楽業	114.8	△ 8.1	1,378	108.8	△ 7.6	1,306	6.0	△ 15.6	72	15.8	△ 1.1	190
教育，学習支援業	115.0	△ 8.9	1,380	105.1	△ 5.5	1,261	9.9	△ 34.2	119	15.1	△ 0.7	181
医療，福祉	124.6	3.4	1,495	119.2	3.0	1,430	5.4	12.1	65	16.8	0.0	202
複合サービス事業	140.2	2.3	1,682	130.3	3.0	1,564	9.9	△ 5.1	118	17.8	0.4	214
サービス業（他に分類されないもの）	141.8	1.5	1,702	129.6	1.8	1,555	12.2	△ 0.2	147	18.2	△ 0.1	218
調査産業計（全国）	136.3	0.1	1,636	126.3	0.2	1,516	10.0	△ 0.9	120	17.6	0.0	211
製造業	157.0	0.3	1,884	143.4	0.8	1,721	13.6	△ 5.5	163	18.9	0.1	227
卸売業，小売業	129.5	△ 0.8	1,554	122.4	△ 0.7	1,469	7.1	△ 2.8	85	17.6	△ 0.2	211
医療，福祉	130.1	0.4	1,561	125.0	0.5	1,500	5.1	0.4	61	17.5	0.1	210

注：年換算の値は、総実労働時間数、所定内労働時間数及び出勤日数については年平均を12倍し、小数点以下第1位を四捨五入して算出した。ただし、所定外労働時間数については、総実労働時間数から所定内労働時間数の年換算の値を引いて算出している。

(3) 就業形態別労働時間

総実労働時間を就業形態別で見ると、調査産業計で一般労働者165.3時間、パートタイム労働者74.6時間となった。（表8、統計表参考表1参照）

表8 就業形態別平均月間実労働時間数及び出勤日数（2023年）

（単位：時間、日）

項目 産業	一般労働者				パートタイム労働者			
	総実労働時間	所定内労働時間	所定外労働時間	出勤日数	総実労働時間	所定内労働時間	所定外労働時間	出勤日数
調査産業計	165.3	149.5	15.8	19.3	74.6	72.7	1.9	13.2
建設業	175.3	158.7	16.6	20.9	81.4	80.8	0.6	13.6
製造業	166.0	148.1	17.9	19.1	112.4	106.4	6.0	16.7
電気・ガス・熱供給・水道業	157.6	140.2	17.4	18.5	112.6	112.5	0.1	15.9
情報通信業	160.3	145.1	15.2	18.6	51.2	49.6	1.6	8.2
運輸業，郵便業	176.4	150.8	25.6	19.4	106.3	102.5	3.8	16.0
卸売業，小売業	163.9	151.7	12.2	19.6	80.3	78.9	1.4	14.4
金融業，保険業	149.0	139.8	9.2	18.7	81.3	80.3	1.0	15.9
不動産業，物品賃貸業	162.6	152.5	10.1	19.6	80.5	79.5	1.0	14.4
学術研究，専門・技術サービス業	163.3	146.7	16.6	19.1	88.0	87.5	0.5	14.8
宿泊業，飲食サービス業	193.6	172.5	21.1	21.8	59.3	57.3	2.0	11.0
生活関連サービス業，娯楽業	168.0	156.0	12.0	20.3	72.4	71.2	1.2	12.2
教育，学習支援業	158.3	142.4	15.9	18.6	50.0	49.0	1.0	9.9
医療，福祉	156.1	148.0	8.1	19.3	71.6	70.7	0.9	12.6
複合サービス事業	155.9	144.6	11.3	18.6	99.1	92.9	6.2	15.5
サービス業（他に分類されないもの）	165.5	149.4	16.1	19.3	77.7	76.0	1.7	15.3

3 雇用の動き

・常用雇用指数3年連続減少、パートタイム労働者比率は2年連続増加

(1) 常用労働者数

平均月間常用労働者数は、調査産業計で3,163,881人となり、常用雇用指数98.3(前年比0.4%減)、3年連続減少となった。全国は52,282千人で、前年比1.9%増となった。

常用労働者数のうちパートタイム労働者数は936,080人で、常用労働者数に占める割合は29.6%(前年差0.7ポイント増)、2年連続増加となった。

常用労働者の異動状況(転勤を含む。)を示す入職率及び離職率は、調査産業計で入職率1.95%、離職率1.86%となり、入職超過差はプラス0.09ポイントとなった。(表9、表10、統計表第1表、統計表第7表、統計表第11表、統計表第12表参照)

表9 年次別常用労働者数及び労働異動率の推移(対前年比)

(2020年平均=100)

(単位:人、%、ポイント)

項目 年	常用労働者数							入職率	離職率	入職超過差
	指数	前年比	一般労働者	パートタイム労働者	パートタイム比率	前年差				
2019	3,202,643	99.9	0.9	2,255,930	946,713	29.6	0.1	2.07	1.97	0.10
2020	3,193,982	100.0	0.1	2,271,058	922,924	28.9	△0.7	1.82	1.91	△0.09
2021	3,178,374	99.9	△0.1	2,273,465	904,909	28.5	△0.4	1.85	1.92	△0.07
2022	3,177,866	98.7	△1.2	2,259,003	918,863	28.9	0.4	1.83	1.99	△0.16
2023	3,163,881	98.3	△0.4	2,227,801	936,080	29.6	0.7	1.95	1.86	0.09

表10 産業別平均月間の常用労働者数及び労働異動率(2023年)

(単位:人、%、ポイント)

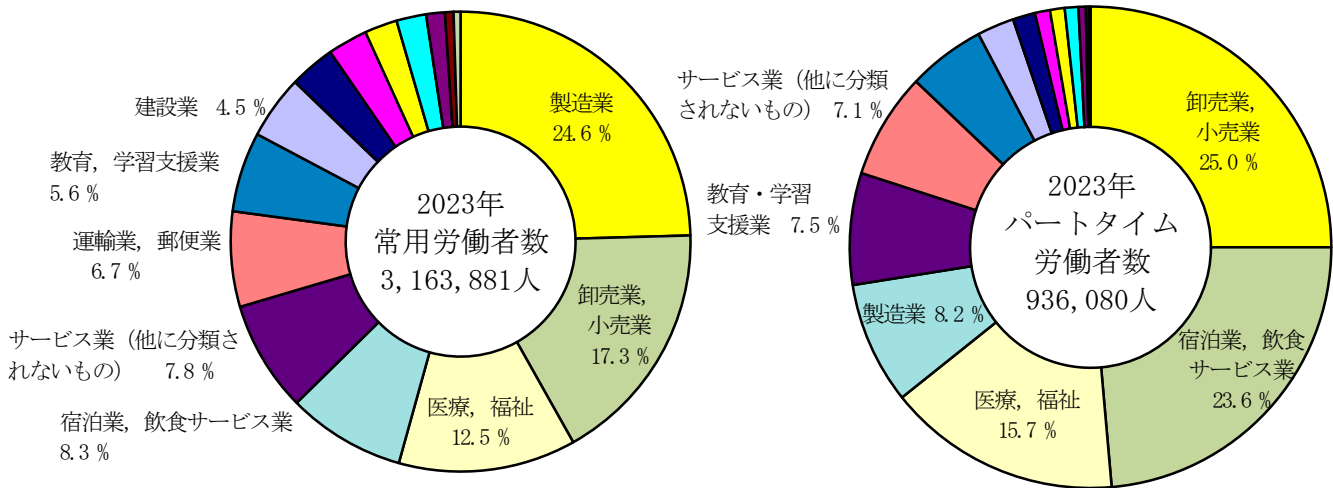
項目 産業	常用労働者数		性別内訳		就業形態別内訳				入職率	離職率	入職超過差
	前年比	男	女	一般労働者	パートタイム労働者	パートタイム比率	前年差				
調査産業計	3,163,881	△0.4	1,824,005	1,339,876	2,227,801	936,080	29.6	0.7	1.95	1.86	0.09
建設業	143,370	△2.1	116,832	26,538	134,827	8,543	6.0	△1.3	1.29	1.28	0.01
製造業	777,822	△0.9	593,731	184,092	700,841	76,981	9.9	△0.4	1.00	1.02	△0.02
電気・ガス・熱供給・水道業	16,534	19.2	13,865	2,668	15,652	882	5.3	3.3	1.61	1.36	0.25
情報通信業	72,158	△1.5	54,543	17,615	70,247	1,911	2.6	0.3	2.19	2.08	0.11
運輸業、郵便業	212,877	△2.1	174,006	38,871	189,367	23,510	11.1	1.2	1.40	1.60	△0.20
卸売業、小売業	547,879	0.0	272,851	275,028	314,210	233,669	42.6	△0.5	1.70	1.57	0.13
金融業、保険業	65,886	△3.9	24,381	41,505	56,276	9,610	14.6	2.8	1.63	1.72	△0.09
不動産業、物品賃貸業	41,260	4.7	26,092	15,169	27,621	13,639	33.0	1.8	2.04	1.64	0.40
学術研究、専門・技術サービス業	99,703	2.2	71,149	28,554	90,503	9,200	9.2	△2.4	1.66	1.29	0.37
宿泊業、飲食サービス業	264,085	4.6	99,796	164,288	43,378	220,707	83.6	△1.0	4.30	3.77	0.53
生活関連サービス業、娯楽業	87,243	0.4	37,474	49,771	38,613	48,630	55.7	9.7	2.88	2.78	0.10
教育、学習支援業	176,566	△1.4	83,518	93,047	105,938	70,628	40.0	5.6	3.26	3.10	0.16
医療、福祉	393,997	△0.9	93,717	300,281	247,415	146,582	37.2	△1.7	2.02	2.00	0.02
複合サービス事業	18,196	△3.2	9,456	8,741	13,164	5,032	27.7	△1.6	1.84	1.72	0.12
サービス業(他に分類されないもの)	246,191	△2.6	152,497	93,694	179,633	66,558	27.0	3.1	2.62	2.52	0.10
調査産業計(全国)	52,282	1.9	27,208	25,074	35,426	16,856	32.24	0.64	2.14	2.01	0.13
製造業	7,713	0.2	5,403	2,310	6,674	1,039	13.47	△0.10	1.11	1.09	0.02
卸売業、小売業	9,580	0.3	4,561	5,019	5,430	4,150	43.32	1.07	1.91	1.87	0.04
医療、福祉	8,028	1.9	2,001	6,028	5,317	2,712	33.78	0.07	1.84	1.72	0.12

注:常用労働者数と性別内訳の合計は、端数処理の関係により一致しない。

(2) 産業別常用労働者数

常用労働者数を産業別で見ると、製造業が777,822人で全常用労働者数の24.6%と最も多く、次いで卸売業、小売業547,879人(17.3%)、医療、福祉393,997人(12.5%)の順となり、上位3産業で常用労働者数全体の半数以上を占めている。(表10、図5、図6、統計表第7表参照)

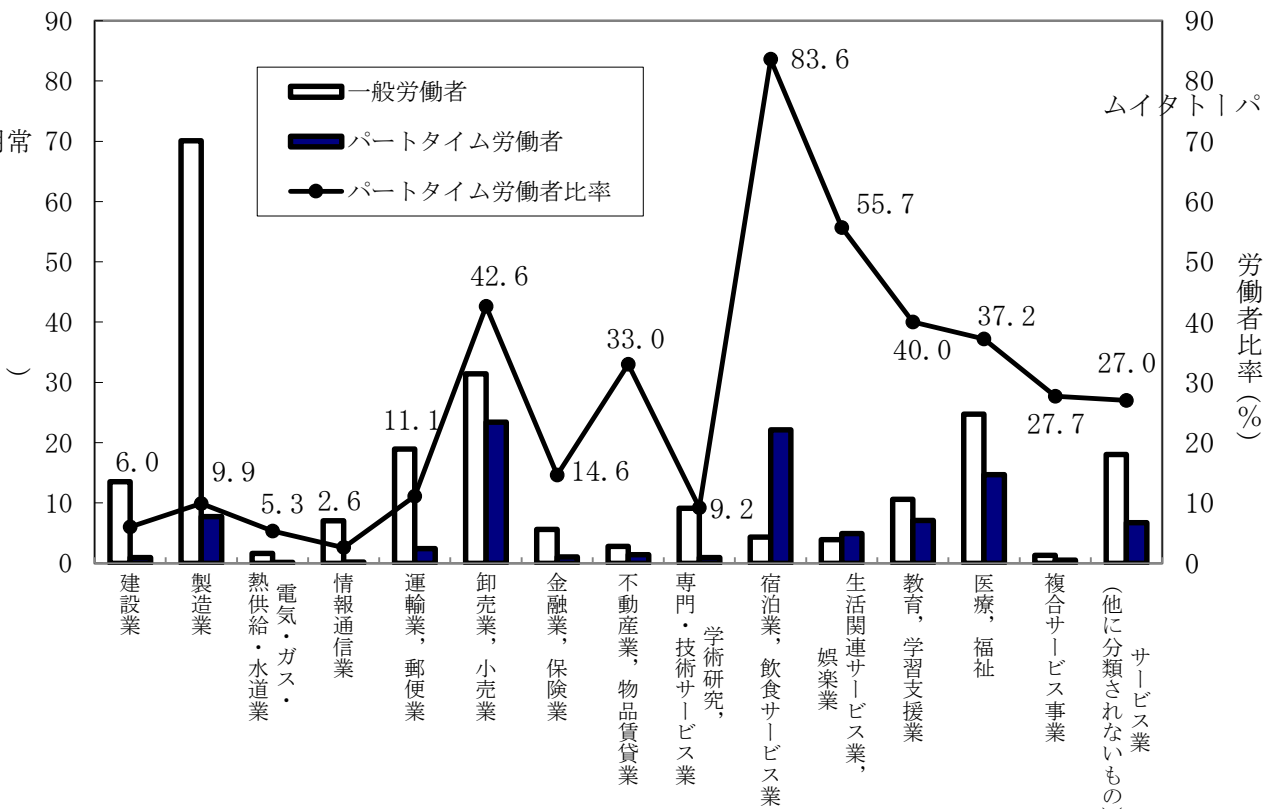
図5 常用労働者数・パートタイム労働者数の産業別構成比(2023年)



(3) 就業形態別常用労働者数

パートタイム労働者数を産業別で見ると、卸売業、小売業が233,669人で最も多く、次いで宿泊業、飲食サービス業220,707人、医療、福祉146,582人の順となり、この3産業でパートタイム労働者数全体の3分の2近くを占めている。また、パートタイム労働者比率を産業別で見ると、宿泊業、飲食サービス業が83.6%と最も高く、情報通信業が2.6%と最も低い。(表10、図5、図6、統計表第7表参照)

図6 産業別就業形態別常用労働者数(2023年)



参考 2023 年 全国の状況（事業所規模 5 人以上、調査産業計）

(1) 現金給与総額

順位	都道府県	現金給与総額 (円)
	全国	329,777
1	東京	432,475
2	愛知	354,256
3	大阪	342,896
4	神奈川	337,407
5	茨城	323,329
6	群馬	322,361
7	広島	321,396
8	静岡	318,617
9	栃木	315,149
10	三重	314,158
11	兵庫	312,474
12	滋賀	312,428
13	福岡	311,342
14	富山	306,846
15	長野	306,742
16	岡山	304,923
17	香川	303,311
18	宮城	302,381
19	福井	301,829
20	山梨	300,565
21	千葉	299,866
22	徳島	299,847
23	山口	299,768
24	山形	299,094
25	岐阜	298,771
26	京都	297,315
27	北海道	296,578
28	石川	295,949
29	福島	294,847
30	和歌山	294,361
31	新潟	293,185
32	埼玉	289,873
33	愛媛	289,146
34	島根	287,982
35	岩手	287,572
36	熊本	286,192
37	大分	286,117
38	秋田	279,827
39	高知	274,916
40	佐賀	269,457
41	青森	266,205
42	長崎	265,921
43	宮崎	264,172
44	鹿児島	263,151
45	鳥取	263,026
46	奈良	262,204
47	沖縄	248,906

(2) 総実労働時間

順位	都道府県	総実労働時間 (時間)
	全国	136.3
1	山形	146.9
2	青森	146.1
3	岩手	145.2
4	福島	144.9
5	秋田	144.6
6	群馬	144.5
7	熊本	141.7
8	新潟	141.2
8	富山	141.2
10	山梨	141.1
11	大島	141.0
11	岡山	141.0
13	宮城	140.5
13	静岡	140.5
15	長野	140.3
15	宮崎	140.3
17	栃木	140.1
17	愛媛	140.1
19	東京	139.9
20	和歌山	139.8
20	香川	139.8
22	長崎	139.7
23	茨城	139.2
24	福岡	139.0
24	鳥取	139.0
26	石川	138.8
27	愛知	138.5
27	鹿児島	138.5
29	徳島	138.3
29	沖縄	138.3
31	佐賀	138.0
32	北海道	137.9
33	広島	137.5
34	山梨	137.4
35	山口	137.3
36	三重	136.7
37	福岡	136.1
38	岐阜	135.7
39	高知	135.2
40	大阪	133.1
41	兵庫	131.6
42	千葉	130.5
43	滋賀	130.3
44	神奈川	130.2
45	埼玉	130.1
46	京都	126.8
47	奈良	124.1

(3) 常用労働者数

順位	都道府県	常用労働者数 (千人)
	全国	52,282.2
1	東京	8,096.4
2	大阪	3,816.3
3	愛知	3,163.9
4	神奈川	3,085.8
5	埼玉	2,238.8
6	福岡	1,901.3
7	兵庫	1,830.3
8	北海道	1,820.3
9	千葉	1,789.0
10	静岡	1,437.4
11	広島	1,146.7
12	茨城	1,019.6
13	京都	953.2
14	新潟	829.2
15	宮崎	786.8
16	長野	772.6
17	群馬	753.0
18	栃木	742.7
19	岡山	697.3
20	三重	690.9
21	岐阜	682.5
22	福島	674.4
23	鹿児島	582.3
24	熊本	559.9
25	滋賀	516.8
26	沖縄	491.2
27	山口	471.9
28	愛媛	463.4
29	富山	438.4
30	石川	426.3
31	岩手	420.7
32	青森	406.0
33	長崎	399.2
34	山形	391.2
35	奈良	387.2
36	大分	382.3
37	宮崎	358.9
38	香川	356.7
39	秋田	319.5
40	福井	309.9
41	佐賀	290.4
42	和歌山	282.5
43	山梨	281.8
44	徳島	243.5
45	島根	241.9
46	高知	227.8
47	鳥取	192.0

※ 総実労働時間が同じ時間の都道府県は、都道府県建制順で掲載。

第 III 部 統 計 表

第1表 主要指標の最近の動き

(調査産業計、男女計)

年 月	現金給与総額				きまって支給する給与				総実労働時間数		所定外労働時間数		常用労働者数		
	実数	対前年 同月比		実数	対前年 同月比		実数	対前年 同月比	実数	対前年 同月比	実数	対前年 同月比	実数	対前年 同月比	
		名目	実質		名目	実質									
	円	%	%	円	%	%	時間	%	時間	%	人	%			
2022	348,116	2.1	△ 1.1	279,653	1.0	△ 2.2	137.3	△ 0.5	11.7	0.3	3,177,866	△ 1.2			
2023	354,256	1.6	△ 2.0	285,759	2.2	△ 1.4	138.5	0.8	11.7	△ 0.4	3,163,881	△ 0.4			
常用労働者5人以上	22 1	288,031	1.3	1.0	276,338	1.4	1.0	128.7	△ 0.5	11.3	△ 1.7	3,192,359	△ 0.3		
	2	283,297	1.2	0.4	277,210	0.4	△ 0.5	131.9	△ 1.5	11.4	△ 0.8	3,178,806	△ 0.8		
	3	293,696	0.8	△ 0.5	280,779	0.5	△ 0.8	140.0	△ 1.5	12.5	2.4	3,166,902	△ 1.3		
	4	292,756	1.3	△ 1.5	284,504	1.4	△ 1.5	143.8	△ 2.2	12.4	△ 2.4	3,206,116	△ 0.8		
	5	288,939	1.9	△ 1.2	275,576	0.8	△ 2.2	129.0	△ 0.3	10.8	△ 2.6	3,195,844	△ 0.9		
	6	457,881	5.5	2.7	279,869	0.5	△ 2.2	142.6	△ 0.5	11.5	△ 2.5	3,195,902	△ 0.4		
	7	471,614	0.3	△ 2.7	280,609	0.4	△ 2.7	142.1	△ 1.6	11.7	△ 3.3	3,197,928	△ 0.4		
	8	286,290	△ 0.8	△ 4.5	276,404	0.7	△ 3.0	130.4	1.7	10.5	0.0	3,185,192	△ 1.0		
	9	285,587	2.6	△ 1.5	280,108	1.7	△ 2.3	139.6	2.3	11.9	9.1	3,171,938	△ 1.3		
	10	285,353	1.3	△ 3.5	279,695	0.8	△ 4.1	139.3	△ 0.5	12.2	8.0	3,149,352	△ 2.4		
	11	309,316	2.9	△ 2.2	282,879	1.7	△ 3.3	141.9	△ 0.2	12.3	0.7	3,145,777	△ 2.5		
	12	636,651	4.1	△ 1.1	281,965	1.2	△ 3.9	138.9	△ 1.5	12.2	△ 2.4	3,148,279	△ 1.9		
	23 1	287,045	△ 0.4	△ 5.8	279,578	1.1	△ 4.3	127.3	△ 1.1	10.9	△ 3.5	3,142,377	△ 1.6		
	2	286,029	1.0	△ 3.2	281,718	1.6	△ 2.6	135.4	2.7	11.6	1.8	3,136,870	△ 1.3		
	3	297,052	1.1	△ 3.2	285,071	1.5	△ 2.8	141.3	1.0	12.1	△ 3.2	3,122,420	△ 1.4		
	4	301,192	2.8	△ 1.4	290,487	2.1	△ 2.1	144.0	0.1	12.4	0.0	3,160,377	△ 1.4		
	5	301,135	4.2	0.1	286,469	3.9	△ 0.1	134.2	4.1	11.2	3.7	3,168,133	△ 0.9		
	6	471,330	2.9	△ 1.1	288,134	3.0	△ 1.0	144.9	1.6	11.6	0.9	3,176,864	△ 0.6		
	7	483,789	2.6	△ 1.1	287,621	2.5	△ 1.1	141.9	△ 0.1	11.9	1.7	3,189,125	△ 0.2		
	8	292,795	2.3	△ 0.9	283,681	2.6	△ 0.6	132.1	1.4	10.9	3.9	3,173,761	△ 0.3		
	9	291,739	2.2	△ 0.5	285,895	2.1	△ 0.7	139.2	△ 0.3	11.9	0.0	3,173,974	0.1		
	10	292,711	2.7	△ 0.5	286,908	2.6	△ 0.6	141.0	1.2	12.1	△ 0.8	3,166,276	0.5		
	11	310,529	0.3	△ 2.3	286,847	1.5	△ 1.2	141.8	△ 0.1	12.0	△ 2.4	3,174,701	0.9		
	12	632,206	△ 0.7	△ 3.0	286,643	1.7	△ 0.7	138.7	△ 0.1	11.6	△ 4.9	3,181,687	1.0		
常用労働者30人以上	2022	395,848	2.9	△ 0.3	309,016	1.6	△ 1.6	144.2	△ 0.6	14.3	△ 0.3	2,001,739	△ 1.4		
	2023	405,708	2.4	△ 1.3	318,288	2.9	△ 0.7	145.1	0.6	14.0	△ 2.1	1,967,658	△ 1.6		
	22 1	317,730	1.6	1.2	304,924	1.8	1.4	135.8	△ 0.4	13.9	0.7	2,015,998	△ 0.3		
	2	310,330	1.5	0.6	307,147	1.1	0.2	138.4	△ 1.0	14.0	1.4	2,007,482	△ 1.0		
	3	324,098	0.8	△ 0.5	310,069	0.4	△ 0.9	147.9	△ 1.3	15.2	4.1	1,996,643	△ 1.6		
	4	320,621	0.6	△ 2.3	314,244	1.7	△ 1.2	151.1	△ 3.0	15.1	△ 3.8	2,028,697	△ 0.4		
	5	320,639	1.9	△ 1.3	303,041	1.0	△ 2.0	134.9	△ 0.2	13.2	△ 3.6	2,021,618	△ 0.9		
	6	535,787	7.7	4.9	307,805	0.4	△ 2.3	149.2	△ 0.9	14.0	△ 3.5	2,019,364	△ 0.5		
	7	562,992	0.8	△ 2.2	309,388	1.1	△ 2.0	148.6	△ 2.1	14.1	△ 6.0	2,017,032	△ 0.5		
	8	312,237	1.1	△ 2.6	304,527	1.2	△ 2.5	135.5	1.5	12.6	△ 2.3	2,007,533	△ 1.2		
	9	315,078	3.3	△ 0.8	310,110	2.7	△ 1.3	146.4	2.1	14.5	6.7	1,995,208	△ 1.7		
	10	317,427	3.0	△ 1.9	309,804	2.1	△ 2.9	146.8	0.5	14.7	5.7	1,974,106	△ 2.9		
	11	342,208	3.3	△ 1.8	313,664	2.6	△ 2.4	149.6	0.1	15.0	1.4	1,969,324	△ 2.9		
	12	776,018	5.2	△ 0.2	313,744	2.4	△ 2.8	146.0	△ 1.4	14.9	△ 3.2	1,967,858	△ 3.0		
	23 1	317,736	0.0	△ 5.4	309,358	1.5	△ 4.0	132.7	△ 2.3	13.0	△ 6.5	1,963,943	△ 2.5		
	2	317,573	2.3	△ 1.9	312,458	1.8	△ 2.4	141.0	1.9	13.9	△ 0.7	1,959,066	△ 2.5		
	3	328,888	1.4	△ 2.8	317,195	2.3	△ 2.0	148.6	0.5	14.4	△ 5.2	1,946,064	△ 2.5		
	4	330,833	3.2	△ 1.1	321,768	2.3	△ 2.0	150.5	△ 0.4	14.8	△ 2.1	1,977,071	△ 2.5		
	5	336,824	5.1	1.1	318,217	5.0	0.9	139.9	3.7	13.4	1.5	1,980,504	△ 2.0		
	6	557,070	4.0	△ 0.1	320,633	4.2	0.2	152.0	1.8	13.9	△ 0.7	1,978,659	△ 2.0		
	7	583,404	3.6	△ 0.1	320,438	3.5	△ 0.1	148.9	0.2	14.3	1.4	1,983,783	△ 1.6		
	8	322,402	3.4	0.1	315,943	3.7	0.4	137.7	1.6	12.9	2.5	1,976,445	△ 1.5		
	9	325,827	3.3	0.5	318,804	2.8	0.0	145.7	△ 0.4	14.3	△ 1.4	1,967,203	△ 1.4		
	10	329,953	3.9	0.6	322,041	3.9	0.7	148.7	1.3	14.5	△ 1.4	1,955,189	△ 0.9		
11	350,484	2.5	△ 0.2	322,457	2.8	0.0	149.9	0.2	14.4	△ 4.0	1,959,985	△ 0.4			
12	765,675	△ 1.3	△ 3.6	320,144	2.0	△ 0.3	145.2	△ 0.6	13.9	△ 6.7	1,963,980	△ 0.1			

第2表 産業大中分類及び性別常用労働者

	産 業	2022年 平均	2023年 平均	20			
				0			
				1 月	2 月	3 月	4 月
常用労働者 5人以上	T L 調査 産 業 計	348,116	354,256	287,045	286,029	297,052	301,192
	D 建 設 業	442,672	483,942	378,315	378,374	398,132	414,868
	E 製 造 業	454,391	466,355	352,581	355,345	363,612	369,074
	F 電 気・ガ 斯・熱 供 給・水 道 業	659,990	582,715	489,522	530,704	473,397	477,960
	G 情 報 通 信 業	461,436	490,316	394,114	380,105	412,184	485,362
	H 運 輸 業, 郵 便 業	389,282	401,941	322,298	330,129	333,851	347,453
	I 卸 売 業, 小 売 業	299,176	298,257	248,549	241,689	255,729	256,935
	J 金 融 業, 保 険 業	436,257	430,159	335,957	333,871	394,783	374,808
	K 不 動 産 業, 物 品 貸 貸 業	336,918	347,177	286,422	285,405	320,233	379,480
	L 学 術 研 究, 専 門・技 術 サ ー ビ ス 業	488,449	504,655	388,970	390,920	399,192	404,538
	M 宿 泊 業, 飲 食 サ ー ビ ス 業	105,608	117,230	113,823	115,127	112,454	115,639
	N 生 活 関 連 サ ー ビ ス 業, 娯 楽 業	223,122	198,644	200,946	177,958	195,793	183,534
	O 教 育, 学 習 支 援 業	374,235	359,000	280,319	284,745	291,239	297,239
	P 医 療, 福 祉 社 会 業	289,945	299,235	265,894	259,387	275,741	260,134
	Q 複 合 サ ー ビ ス 事 業	350,783	279,283	285,358	284,452	305,592	315,874
	R サ ー ビ ス 業 (他 に 分 類 さ れ な い も の)	265,207	264,124	234,085	236,367	239,383	240,588
	E09,10 食 料 品 製 造 業、飲 料・た ば こ・飼 料 製 造 業	285,800	289,042	240,684	237,754	234,930	261,292
	E11 織 維 工 業	320,346	313,031	262,772	267,040	264,839	273,494
	E12 木 材・木 製 品 製 造 業 (家 具 を 除 く)	327,572	288,019	266,592	295,675	345,810	293,020
	E13 家 具・装 備 品 製 造 業	320,666	322,066	282,559	294,422	285,095	297,324
	E14 バ ル ブ・紙・紙 加 工 品 製 造 業	339,681	325,637	252,198	254,715	272,956	316,007
	E15 印 刷・同 関 連 業	328,360	302,538	269,693	275,899	271,363	286,340
	E16,17 化 学 工 業、石 油 製 品・石 炭 製 品 製 造 業	437,033	463,673	360,407	357,086	386,997	360,447
	E18 プ ラ ス チ ッ ク 製 品 製 造 業	352,421	369,798	294,681	304,473	308,962	314,571
	E19 ゴ ム 製 品 製 造 業	454,640	431,758	352,342	332,212	352,471	370,566
	E21 窯 業・土 石 製 品 製 造 業	394,985	415,973	367,070	312,404	326,023	337,466
	E22 鉄 鋼 製 造 業	499,024	484,079	377,078	384,580	402,888	396,005
	E23 非 鉄 金 属 製 造 業	411,033	420,327	305,323	335,769	324,793	338,664
	E24 金 属 製 品 製 造 業	377,447	386,601	318,792	325,260	336,882	355,008
E25 は ん 用 機 械 器 具 製 造 業	436,363	468,906	384,787	404,734	413,341	375,086	
E26 生 産 用 機 械 器 具 製 造 業	482,475	474,780	387,790	372,142	360,528	366,907	
E27 業 務 用 機 械 器 具 製 造 業	372,105	491,820	366,641	358,130	364,306	367,562	
E28 電 子 部 品・デ バ イ ス・電 子 回 路 製 造 業	416,179	413,266	340,722	331,654	342,990	300,097	
E29 電 気 機 械 器 具 製 造 業	465,824	433,101	312,776	317,182	342,109	333,559	
E30 情 報 通 信 機 械 器 具 製 造 業	552,763	533,727	387,656	393,171	404,907	408,837	
E31 輸 送 用 機 械 器 具 製 造 業	553,256	581,982	408,119	416,451	426,808	432,895	
E32,20 その他の 製 造 業、な め し 革・同 製 品・毛 皮 製 造 業	370,267	325,243	269,080	279,223	278,756	289,632	
I-1 卸 売 業	436,412	430,361	338,799	329,970	358,439	350,369	
I-2 小 売 業	208,675	212,777	189,767	184,439	189,204	196,054	
常用労働者 30人以上	T L 調 査 産 業 計	395,848	405,708	317,736	317,573	328,888	330,833
	D 建 設 業	508,044	599,293	433,526	438,946	438,713	489,535
	E 製 造 業	485,738	497,209	367,895	370,718	380,289	384,092
	F 電 気・ガ 斯・熱 供 給・水 道 業	659,990	603,304	503,629	541,528	487,279	489,475
	G 情 報 通 信 業	493,634	566,828	431,831	404,438	457,937	436,108
	H 運 輸 業, 郵 便 業	400,608	415,067	327,783	337,592	340,336	356,931
	I 卸 売 業, 小 売 業	325,180	319,044	259,443	251,246	269,291	266,454
	J 金 融 業, 保 険 業	467,172	460,803	360,374	357,551	410,292	412,807
	K 不 動 産 業, 物 品 貸 貸 業	335,283	351,983	282,041	295,731	323,244	341,270
	L 学 術 研 究, 専 門・技 術 サ ー ビ ス 業	566,247	585,143	422,521	425,281	441,975	443,270
	M 宿 泊 業, 飲 食 サ ー ビ ス 業	127,316	164,540	139,158	173,026	155,352	160,947
	N 生 活 関 連 サ ー ビ ス 業, 娯 楽 業	254,530	204,016	205,295	173,664	174,155	172,923
	O 教 育, 学 習 支 援 業	424,313	398,262	309,534	313,381	317,554	329,397
	P 医 療, 福 祉 社 会 業	337,477	353,461	306,768	291,584	321,747	299,997
	Q 複 合 サ ー ビ ス 事 業	346,518	374,292	292,753	287,306	305,767	316,191
	R サ ー ビ ス 業 (他 に 分 類 さ れ な い も の)	248,778	247,685	226,022	226,268	226,877	223,042
	E09,10 食 料 品 製 造 業、飲 料・た ば こ・飼 料 製 造 業	293,038	291,245	241,357	237,817	233,618	265,054
	E11 織 維 工 業	382,960	358,858	289,409	301,825	301,011	304,769
	E12 木 材・木 製 品 製 造 業 (家 具 を 除 く)	337,411	342,805	268,909	301,351	399,133	281,638
	E13 家 具・装 備 品 製 造 業	347,470	307,288	264,898	281,020	267,778	264,254
	E14 バ ル ブ・紙・紙 加 工 品 製 造 業	372,555	343,903	265,223	264,362	290,023	346,376
	E15 印 刷・同 関 連 業	341,677	322,616	270,190	283,664	275,936	293,086
	E16,17 化 学 工 業、石 油 製 品・石 炭 製 品 製 造 業	461,151	515,490	379,153	383,930	421,702	387,554
	E18 プ ラ ス チ ッ ク 製 品 製 造 業	373,342	388,326	300,774	309,069	317,963	322,262
	E19 ゴ ム 製 品 製 造 業	460,841	467,365	381,138	349,881	376,975	396,194
	E21 窯 業・土 石 製 品 製 造 業	425,631	447,113	395,531	325,468	345,456	339,351
	E22 鉄 鋼 製 造 業	527,268	516,200	391,032	395,490	418,553	410,896
	E23 非 鉄 金 属 製 造 業	444,969	446,387	323,953	354,436	339,595	355,688
	E24 金 属 製 品 製 造 業	389,980	396,613	306,772	316,201	323,281	331,461
E25 は ん 用 機 械 器 具 製 造 業	456,686	474,602	391,015	416,760	426,584	374,588	
E26 生 産 用 機 械 器 具 製 造 業	528,450	511,675	413,095	391,059	376,882	384,074	
E27 業 務 用 機 械 器 具 製 造 業	397,899	523,022	396,740	386,435	383,569	393,219	
E28 電 子 部 品・デ バ イ ス・電 子 回 路 製 造 業	432,894	427,907	361,975	348,951	365,031	310,460	
E29 電 気 機 械 器 具 製 造 業	496,377	461,986	329,873	334,725	362,022	352,335	
E30 情 報 通 信 機 械 器 具 製 造 業	558,923	521,602	376,047	379,869	389,455	392,583	
E31 輸 送 用 機 械 器 具 製 造 業	569,740	595,620	416,049	424,786	435,776	442,294	
E32,20 その他の 製 造 業、な め し 革・同 製 品・毛 皮 製 造 業	384,576	334,363	264,502	275,879	277,955	280,292	
I-1 卸 売 業	466,312	458,605	353,060	337,400	380,664	364,332	
I-2 小 売 業	212,495	205,013	184,270	182,550	179,924	185,636	

1 人平均月間現金給与額（現金給与総額・合計）

（単位：円）

合 計								産 業	
2		3		年		月			別
5 月	6 月	7 月	8 月	9 月	10 月	11 月	12 月		
301,135	471,330	483,789	292,795	291,739	292,711	310,529	632,206	T L	
399,757	759,524	573,107	436,702	420,334	396,231	411,015	835,481	D	
375,791	511,817	846,376	364,359	362,200	363,765	400,863	930,779	E	
478,857	1,318,859	497,760	492,227	466,361	473,972	469,109	839,191	F	
388,655	942,538	467,236	400,145	367,371	413,122	364,933	870,258	G	
337,390	683,055	402,221	328,385	340,634	344,055	351,170	703,724	H	
256,220	380,891	405,602	257,013	250,531	248,931	262,073	511,442	I	
492,745	660,707	413,065	341,023	337,341	354,556	346,676	774,414	J	
281,612	468,175	420,283	280,112	288,059	304,792	317,210	528,442	K	
399,143	702,545	730,656	379,063	421,739	390,728	489,338	942,358	L	
115,927	114,980	136,465	113,000	112,065	113,249	108,634	134,470	M	
192,191	223,461	214,099	182,021	183,847	177,634	216,030	235,411	N	
283,402	582,629	374,281	279,928	282,099	295,085	296,654	753,286	O	
273,588	399,379	324,551	254,601	254,001	255,378	277,940	490,418	P	
336,625	745,928	310,578	292,653	288,628	321,465	293,564	768,390	Q	
233,966	330,530	285,800	246,092	245,191	246,867	249,623	380,605	R	
259,641	379,932	349,573	265,432	242,838	244,556	278,938	477,336	E09,10	
305,079	465,895	320,097	265,807	264,060	265,021	383,410	413,941	E11	
281,069	354,869	327,699	217,395	244,345	224,878	225,581	381,591	E12	
265,990	279,326	448,195	322,055	298,786	302,540	328,849	471,736	E13	
258,287	290,152	511,546	268,446	270,754	277,024	280,830	628,634	E14	
284,061	267,544	428,939	295,684	261,112	284,578	278,893	426,118	E15	
362,515	668,723	690,216	358,330	366,613	355,277	402,616	898,814	E16,17	
296,611	406,548	591,572	303,500	306,109	304,954	306,862	701,876	E18	
343,904	621,867	559,451	332,808	345,417	345,681	417,305	801,041	E19	
325,102	619,962	499,120	331,235	331,106	333,240	531,435	670,887	E21	
382,787	716,805	553,291	381,856	391,060	387,010	414,481	1,018,917	E22	
336,035	566,909	597,049	365,928	338,212	341,071	344,515	858,399	E23	
321,337	378,304	647,185	323,635	309,598	309,333	367,700	643,517	E24	
398,438	495,788	747,054	375,991	359,037	353,329	396,335	927,599	E25	
392,944	640,960	742,452	363,030	392,796	366,197	382,367	925,985	E26	
516,850	620,154	679,213	385,839	394,066	387,218	394,846	1,062,932	E27	
443,162	577,554	522,492	360,270	343,436	391,203	332,136	842,801	E28	
352,613	604,578	681,604	328,607	331,072	335,776	332,949	919,970	E29	
405,229	1,263,195	463,320	382,644	392,541	390,646	405,266	1,111,119	E30	
443,545	500,655	1,320,314	432,894	429,352	438,683	480,235	1,251,904	E31	
293,672	452,258	373,450	271,340	270,143	271,672	281,035	574,106	E32,20	
358,338	565,892	633,758	355,646	348,599	343,455	361,290	815,345	I-1	
189,079	259,588	257,461	193,301	187,594	188,508	198,641	317,662	I-2	
336,824	557,070	583,404	322,402	325,827	329,953	350,484	765,675	T L	
445,677	1,087,668	707,061	466,278	518,947	466,649	458,605	1,221,573	D	
394,489	545,741	935,533	379,732	378,635	383,841	423,821	1,020,546	E	
495,004	1,369,471	520,929	503,862	481,999	489,530	487,540	893,023	F	
411,352	1,250,099	546,437	406,015	437,948	523,554	413,990	1,115,166	G	
345,932	726,732	410,240	333,202	341,563	353,268	353,821	754,465	H	
272,453	459,896	430,481	275,086	262,699	266,578	273,976	541,629	I	
651,478	668,421	435,377	359,208	360,285	382,813	362,977	758,493	J	
291,090	528,091	367,709	300,163	298,959	295,076	372,569	524,075	K	
433,603	841,874	885,675	423,048	480,487	431,548	605,456	1,173,555	L	
158,321	160,417	210,807	141,556	151,225	160,685	145,604	216,476	M	
202,769	234,772	271,537	176,646	182,840	175,283	196,521	281,337	N	
307,312	671,030	415,247	299,986	300,816	316,842	321,184	867,027	O	
315,953	481,915	396,238	296,529	295,395	297,629	325,058	612,501	P	
336,586	701,134	322,819	299,023	285,170	318,525	297,988	732,655	Q	
223,534	324,634	267,670	228,183	230,037	227,822	233,956	334,434	R	
263,069	383,958	342,098	260,687	247,456	248,552	290,997	490,639	E09,10	
288,674	621,400	381,554	294,574	294,119	291,886	491,812	440,147	E11	
278,521	426,035	424,903	266,906	289,653	287,119	290,562	598,468	E12	
260,293	273,067	499,803	255,451	260,443	262,478	306,422	493,894	E13	
270,477	315,890	531,969	279,991	279,585	288,467	292,489	655,622	E14	
304,661	277,434	532,815	274,371	273,198	310,282	303,176	473,306	E15	
391,274	759,842	795,290	394,238	401,639	389,232	446,120	1,041,849	E16,17	
307,394	426,964	643,043	317,507	318,529	320,836	318,543	753,952	E18	
367,442	696,801	608,184	358,286	365,871	369,519	453,049	881,136	E19	
339,374	744,770	524,958	341,565	343,256	343,604	609,800	704,509	E21	
396,618	798,317	586,022	394,830	409,999	407,133	438,346	1,138,941	E22	
352,762	595,799	662,925	354,126	354,309	361,558	361,049	939,630	E23	
310,197	387,252	713,481	316,809	319,018	320,474	399,799	709,791	E24	
413,486	538,989	724,470	387,616	360,433	357,376	407,659	895,071	E25	
423,580	663,168	855,716	376,283	389,975	390,967	384,061	1,085,542	E26	
578,477	639,351	730,660	396,222	404,553	392,470	405,119	1,160,270	E27	
338,079	719,956	522,492	360,270	343,436	391,203	332,136	842,801	E28	
375,269	657,656	730,901	344,272	346,248	351,004	350,918	1,004,644	E29	
392,663	1,229,089	424,627	382,644	392,541	390,646	405,266	1,111,119	E30	
453,284	512,618	1,364,772	440,846	437,088	447,156	486,272	1,282,679	E31	
291,928	545,723	372,662	279,221	278,612	276,502	293,317	578,826	E32,20	
379,134	681,194	656,081	376,171	363,185	359,739	379,205	872,144	I-1	
182,828	275,162	243,869	192,039	180,504	190,293	188,416	275,688	I-2	

第2表 産業大中分類及び性別常用労働者

	産 業	2022年 平均	2023年 平均	20			
				2		0	
				1 月	2 月	3 月	4 月
常用労働者 5人以上	T L 調査産業計	443,684	448,046	355,518	354,920	369,077	373,475
	D 建設業	485,828	525,018	417,376	415,930	436,276	450,125
	E 製造業	516,540	526,136	394,768	397,234	406,557	411,786
	F 電気・ガス・熱供給・水道業	686,015	616,213	519,248	559,964	499,536	503,115
	G 情報通信業	493,441	528,141	418,310	404,324	440,687	514,930
	H 運輸業,郵便業	417,615	424,137	342,753	349,328	352,829	363,233
	I 卸売業,小売業	422,114	413,724	334,557	324,265	347,817	341,743
	J 金融業,保険業	610,677	603,016	459,574	451,812	563,837	523,687
	K 不動産業,物品賃貸業	401,065	411,103	317,568	327,189	359,629	460,711
	L 学術研究,専門・技術サービス業	581,663	580,668	441,535	444,651	454,063	459,222
	M 宿泊業,飲食サービス業	144,059	169,885	164,478	166,487	158,937	164,502
	N 生活関連サービス業,娯楽業	302,587	257,264	267,044	224,359	260,132	228,882
	O 教育,学習支援業	449,167	426,079	329,831	335,698	346,506	351,569
	P 医療,福祉	402,462	403,305	364,469	355,421	386,554	356,316
	Q 複合サービス事業	447,115	480,403	367,315	364,414	380,225	388,499
	R サービス業(他に分類されないもの)	314,609	315,452	273,571	279,124	283,186	283,068
	E09,10 食料品製造業、飲料・たばこ・飼料製造業	392,618	393,227	322,939	316,264	310,274	344,316
	E11 繊維工業	410,571	397,593	322,573	331,275	331,343	340,400
	E12 木材・木製品製造業(家具を除く)	352,641	317,033	283,816	318,057	372,061	317,920
	E13 家具・装備品製造業	371,842	346,801	308,536	321,085	312,466	323,209
	E14 パルプ・紙・紙加工品製造業	421,018	392,854	306,285	308,788	327,415	387,611
	E15 印刷・関連業	396,538	387,250	343,406	342,467	347,148	366,921
	E16,17 化学工業、石油製品・石炭製品製造業	504,086	520,206	405,664	398,883	434,440	403,346
	E18 プラスチック製品製造業	434,955	415,713	337,001	344,574	350,528	355,459
	E19 ゴム製品製造業	503,386	484,635	393,211	366,059	391,173	407,137
	E21 窯業・土石製品製造業	432,146	435,439	386,940	328,106	339,314	354,680
	E22 鉄鋼製造業	519,506	506,191	392,843	399,129	419,075	410,635
	E23 非鉄金属製造業	441,052	444,240	319,868	356,356	344,677	356,639
	E24 金属製品製造業	421,126	433,809	352,442	356,759	372,227	394,871
	E25 はん用機械器具製造業	464,601	489,649	404,715	421,731	435,770	393,503
E26 生産用機械器具製造業	515,066	513,771	414,544	404,951	390,255	395,443	
E27 業務用機械器具製造業	469,360	561,729	414,019	406,286	416,691	416,254	
E28 電子部品・デバイス・電子回路製造業	471,668	468,332	382,174	376,106	386,822	340,422	
E29 電気機械器具製造業	557,626	523,278	375,392	375,173	399,624	391,793	
E30 情報通信機械器具製造業	614,289	619,474	447,595	451,945	465,791	470,261	
E31 輸送用機械器具製造業	589,036	618,058	432,137	440,839	451,231	457,760	
E32,20 その他の製造業、なめし革・同製品・毛皮製造業	418,415	391,328	314,647	320,568	323,364	336,367	
I-1 卸売業	524,991	503,317	396,485	386,751	422,107	403,153	
I-2 小売業	315,560	315,732	269,615	258,146	268,356	277,593	
常用労働者 30人以上	T L 調査産業計	485,005	491,417	378,182	379,864	392,391	394,039
	D 建設業	546,183	629,650	464,092	469,308	468,689	508,541
	E 製造業	543,319	553,607	407,128	409,411	419,830	423,187
	F 電気・ガス・熱供給・水道業	686,015	630,629	528,241	563,256	508,510	508,919
	G 情報通信業	524,634	602,308	457,991	426,946	486,289	462,182
	H 運輸業,郵便業	431,911	435,031	347,245	356,769	359,239	371,731
	I 卸売業,小売業	482,010	461,640	365,702	353,060	384,432	371,862
	J 金融業,保険業	652,253	645,046	490,266	485,228	590,855	584,328
	K 不動産業,物品賃貸業	424,688	395,951	318,540	337,831	357,260	395,004
	L 学術研究,専門・技術サービス業	627,033	637,556	457,027	460,226	475,424	476,100
	M 宿泊業,飲食サービス業	176,307	241,124	194,009	255,021	222,620	236,844
	N 生活関連サービス業,娯楽業	321,744	259,837	258,406	218,647	214,713	219,897
	O 教育,学習支援業	480,590	455,200	354,205	360,689	371,310	379,084
	P 医療,福祉	459,112	442,943	391,268	377,314	414,264	382,647
	Q 複合サービス事業	421,706	444,824	351,219	346,437	357,281	370,754
	R サービス業(他に分類されないもの)	300,865	298,751	268,035	270,856	270,053	262,805
	E09,10 食料品製造業、飲料・たばこ・飼料製造業	406,549	402,153	329,740	322,170	315,356	357,053
	E11 繊維工業	471,368	436,832	346,041	358,284	358,275	359,798
	E12 木材・木製品製造業(家具を除く)	376,563	377,323	296,779	334,026	446,025	310,223
	E13 家具・装備品製造業	368,490	338,964	289,228	305,231	294,628	290,687
	E14 パルプ・紙・紙加工品製造業	451,997	414,803	318,748	319,784	346,151	426,046
	E15 印刷・関連業	413,465	427,785	354,063	354,484	362,421	382,893
	E16,17 化学工業、石油製品・石炭製品製造業	527,223	575,473	424,567	427,392	470,598	432,022
	E18 プラスチック製品製造業	454,371	443,299	341,201	349,250	359,545	364,188
	E19 ゴム製品製造業	496,417	505,028	409,690	373,194	403,466	420,265
	E21 窯業・土石製品製造業	451,933	475,224	423,918	346,462	364,544	360,836
	E22 鉄鋼製造業	542,431	530,387	402,294	406,332	430,130	421,901
	E23 非鉄金属製造業	472,421	466,893	337,470	374,493	358,404	371,792
	E24 金属製品製造業	439,215	439,469	341,738	346,058	357,255	368,480
	E25 はん用機械器具製造業	484,613	497,821	413,372	435,892	452,612	394,059
E26 生産用機械器具製造業	557,403	538,028	431,241	413,945	395,875	403,660	
E27 業務用機械器具製造業	496,838	595,931	446,374	434,071	432,583	438,992	
E28 電子部品・デバイス・電子回路製造業	477,302	476,283	392,921	384,293	397,182	341,203	
E29 電気機械器具製造業	573,932	537,055	378,387	380,182	404,668	396,720	
E30 情報通信機械器具製造業	617,682	609,216	438,580	440,368	451,438	455,144	
E31 輸送用機械器具製造業	599,894	627,296	436,702	445,738	456,892	463,689	
E32,20 その他の製造業、なめし革・同製品・毛皮製造業	450,454	412,034	323,369	331,291	336,674	338,775	
I-1 卸売業	570,616	542,656	416,167	400,254	452,219	423,782	
I-2 小売業	346,796	329,945	286,722	280,029	276,282	286,064	

1 人平均月間現金給与額（現金給与総額・男）

（単位：円）

男								産 業	
2		3		年		月			別
5 月	6 月	7 月	8 月	9 月	10 月	11 月	12 月		
372,222	596,427	643,309	365,909	363,580	364,041	389,144	827,904	T L	
431,024	834,410	614,896	468,950	450,727	423,240	438,909	902,392	D	
421,271	575,223	975,871	407,150	403,088	404,709	447,417	1,070,518	E	
503,812	1,406,598	528,604	519,068	492,648	500,248	495,944	887,214	F	
413,990	1,025,357	510,415	430,870	396,103	450,717	388,991	951,020	G	
356,855	715,029	425,763	348,500	361,716	364,562	373,180	735,973	H	
346,300	544,571	578,342	355,989	344,541	339,405	359,831	748,467	I	
722,202	957,652	564,772	461,995	462,545	484,980	478,950	1,120,110	J	
325,127	551,070	521,364	334,371	344,420	371,562	380,807	652,947	K	
452,062	821,800	848,889	432,717	476,598	444,563	569,859	1,108,641	L	
164,249	163,503	211,783	162,593	159,235	159,949	155,844	205,756	M	
246,883	305,671	274,877	223,963	229,294	221,821	295,092	308,374	N	
330,386	647,336	483,446	328,801	328,330	343,590	355,432	943,875	O	
362,707	538,956	427,140	343,098	343,112	343,392	378,931	642,644	P	
417,399	956,240	390,072	371,126	362,923	402,408	374,373	997,751	Q	
274,597	407,126	341,268	290,959	291,131	292,011	294,688	475,439	R	
354,127	549,964	477,991	353,507	313,992	318,670	375,567	694,742	E09,10	
369,740	633,936	401,761	341,303	331,187	325,642	517,550	530,062	E11	
301,311	386,523	366,788	239,782	271,348	249,056	249,621	441,533	E12	
280,173	294,092	477,865	353,714	320,219	324,319	344,285	512,130	E13	
309,356	333,213	640,479	317,370	318,507	326,568	328,476	750,918	E14	
358,758	336,918	575,809	366,490	332,101	367,424	350,848	556,700	E15	
406,120	743,630	770,969	400,515	407,867	398,603	458,796	1,013,552	E16,17	
337,004	466,468	666,292	333,585	336,121	333,935	334,568	793,690	E18	
382,676	718,750	622,944	373,207	386,985	385,916	473,433	910,347	E19	
340,043	643,866	524,166	349,123	347,220	349,850	559,812	693,385	E21	
397,333	748,006	581,030	400,424	408,512	403,859	434,231	1,079,588	E22	
351,953	607,678	623,184	386,214	355,015	362,151	366,428	913,971	E23	
356,398	425,639	735,480	369,316	348,638	346,914	417,584	733,550	E24	
416,557	510,474	780,365	395,484	376,624	370,141	416,814	974,701	E25	
424,992	687,892	812,232	391,698	425,570	394,187	402,885	1,013,394	E26	
617,050	722,430	775,224	431,604	435,506	432,107	442,534	1,221,936	E27	
486,234	703,732	587,582	413,795	389,897	442,152	370,897	941,121	E28	
426,495	750,584	838,051	388,902	382,752	392,621	389,748	1,153,459	E29	
466,021	1,485,587	525,434	444,412	454,153	451,269	466,435	1,300,625	E30	
469,758	528,987	1,415,907	457,348	452,475	461,518	505,768	1,340,099	E31	
347,927	538,478	465,926	332,611	326,256	325,823	341,879	746,185	E32,20	
419,199	674,307	735,547	416,968	405,520	397,440	418,821	954,191	I-1	
267,716	406,305	401,325	287,465	275,365	273,785	293,577	515,289	I-2	
400,158	674,230	742,013	384,758	387,970	392,387	420,337	949,487	T L	
465,105	1,142,269	737,216	486,562	545,159	486,027	480,572	1,271,953	D	
437,203	604,529	1,062,894	418,992	416,408	422,269	466,874	1,154,549	E	
514,424	1,441,071	546,583	524,758	504,390	512,828	510,351	931,954	F	
435,155	1,334,518	589,100	431,220	463,810	559,247	440,201	1,187,393	G	
364,460	761,384	430,784	350,568	358,503	369,856	372,336	777,620	H	
386,616	702,861	638,477	393,671	369,683	371,303	384,967	815,740	I	
985,977	924,990	609,691	490,721	489,776	520,694	498,348	1,073,967	J	
327,807	592,593	414,978	332,627	332,713	335,387	422,625	587,367	K	
469,041	928,948	979,258	458,228	513,507	467,910	660,260	1,283,200	L	
224,894	228,778	342,627	202,486	208,708	233,179	206,082	337,923	M	
255,510	297,655	360,037	220,456	229,079	218,450	249,758	375,882	N	
350,108	728,512	521,190	337,035	335,104	350,763	369,670	1,000,266	O	
385,316	594,800	485,711	376,164	375,239	373,258	419,744	741,077	P	
394,883	846,014	372,113	351,479	336,246	378,747	351,937	884,536	Q	
265,313	415,773	321,117	270,960	273,412	270,171	278,624	419,147	R	
368,685	571,326	465,250	340,156	323,903	325,356	396,404	727,865	E09,10	
344,577	803,706	450,396	354,599	352,721	349,597	638,610	529,912	E11	
306,173	473,513	466,353	288,487	314,746	312,595	314,971	658,214	E12	
286,883	299,704	561,595	281,806	287,813	290,606	327,710	560,068	E13	
323,013	364,684	673,864	330,891	328,842	340,637	342,558	785,834	E14	
396,115	357,307	744,258	359,294	358,565	416,755	394,252	657,150	E15	
436,179	848,729	880,967	438,335	445,723	435,394	506,875	1,165,358	E16,17	
348,502	496,244	744,766	359,671	360,692	362,522	356,982	875,629	E18	
394,813	763,280	652,079	388,335	395,951	400,059	496,579	960,079	E19	
359,524	793,960	559,553	364,486	363,981	364,487	655,170	734,460	E21	
407,745	818,203	603,014	406,036	420,683	418,668	449,395	1,174,439	E22	
367,204	636,544	689,384	371,091	370,137	377,657	376,891	975,723	E23	
341,442	424,451	802,335	349,846	350,125	351,556	440,672	796,621	E24	
434,720	558,645	759,921	407,567	377,323	374,114	427,357	941,209	E25	
444,414	691,260	905,975	396,940	411,488	411,207	401,935	1,144,066	E26	
682,560	726,034	836,379	445,900	450,529	442,811	458,333	1,349,746	E27	
378,905	832,504	587,582	413,795	389,897	442,152	370,897	941,121	E28	
434,926	779,343	871,331	396,384	388,756	398,762	397,483	1,215,113	E29	
456,413	1,467,479	486,812	444,412	454,153	451,269	466,435	1,300,625	E30	
475,930	537,066	1,452,160	462,717	457,687	467,296	508,194	1,361,400	E31	
358,702	700,025	456,132	341,842	338,167	332,904	359,717	734,786	E32,20	
447,379	814,242	774,605	447,475	427,794	419,852	441,361	1,039,009	I-1	
283,858	514,169	411,916	305,146	275,265	292,547	293,521	459,720	I-2	

常用労働者 5人以上

常用労働者 30人以上

第2表 産業大中分類及び性別常用労働者

	産 業	2022年 平均	2023年 平均	20			
				0			
				1 月	2 月	3 月	4 月
常用労働者 5人以上	T L 調査 産 業 計	220,285	226,511	192,433	191,572	199,129	201,111
	D 建設 設 業	280,902	303,635	228,032	231,247	245,581	261,725
	E 製造 造 業	259,108	273,414	215,757	220,020	224,994	231,428
	F 電気・ガス・熱供給・水道業	488,831	408,320	331,677	375,114	334,440	346,486
	G 情報 報 通 信 業	344,071	372,622	302,698	298,854	321,292	389,642
	H 運輸 業 , 郵 便 業	259,948	302,530	231,966	240,498	248,636	274,802
	I 卸売 業 , 小 売 業	171,816	183,815	160,960	158,281	163,642	168,337
	J 金融 業 , 保 険 業	323,345	328,392	260,993	261,684	293,016	285,365
	K 不動 産 業 , 物 品 貸 貸 業	238,351	237,435	218,361	204,217	243,873	234,128
	L 学術 研究 , 専 門 ・ 技 術 サ ー ビ ス 業	295,635	314,818	261,912	261,323	260,735	261,099
	M 宿泊 業 , 飲 食 サ ー ビ ス 業	83,471	85,222	83,842	84,453	84,765	85,509
	N 生活 関連 サ ー ビ ス 業 , 娯 楽 業	178,498	154,440	154,473	143,614	148,871	151,489
	O 教 育 , 学 習 支 援 業	312,702	298,788	235,567	236,944	242,413	245,958
	P 医 療 , 福 祉 社 会 業	258,102	266,769	235,009	230,045	242,123	230,721
	Q 複 合 サ ー ビ ス 事 業	235,997	269,457	196,386	194,967	216,955	233,011
	R サービス業(他に分類されないもの)	178,462	180,475	162,298	165,310	168,102	171,813
	E09,10 食料品製造業、飲料・たばこ・飼料製造業	188,142	195,659	167,232	165,862	165,573	185,534
	E11 織 維 工 業	197,537	190,988	170,971	169,603	164,234	175,679
	E12 木材・木製品製造業(家具を除く)	219,795	188,069	185,136	190,337	220,562	185,626
	E13 家具・装 備 品 製 造 業	202,513	258,662	227,991	235,034	220,785	232,739
	E14 パル プ ・ 紙 ・ 紙 加 工 品 製 造 業	195,617	210,658	168,755	171,128	187,739	201,286
	E15 印 刷 ・ 同 関 連 業	205,740	197,630	176,231	193,658	180,666	189,009
	E16,17 化学工業、石油製品・石炭製品製造業	320,289	329,235	251,099	260,731	274,195	258,358
	E18 プラスチック製品製造業	207,836	249,012	188,619	200,818	204,560	210,488
	E19 ゴ ム 製 品 製 造 業	286,462	246,808	204,196	210,731	214,738	239,274
	E21 窯 業 ・ 土 石 製 品 製 造 業	252,864	322,858	274,209	238,583	263,099	254,887
	E22 鉄 鋼 製 造 業	317,160	302,526	246,525	261,730	264,998	270,722
	E23 非 鉄 金 属 製 造 業	261,667	275,946	214,297	221,356	215,142	229,981
	E24 金 属 製 品 製 造 業	244,925	247,911	213,027	227,385	227,105	235,499
	E25 は ん 用 機 械 器 具 製 造 業	304,644	347,213	255,684	289,889	262,300	252,286
	E26 生 産 用 機 械 器 具 製 造 業	325,907	307,346	265,884	236,434	238,203	248,597
	E27 業 務 用 機 械 器 具 製 造 業	212,990	291,772	229,390	223,807	223,134	235,462
	E28 電 子 部 品 ・ デ バ イ ス ・ 電 子 回 路 製 造 業	269,042	277,274	218,487	213,718	231,371	210,496
E29 電 気 機 械 器 具 製 造 業	246,480	242,890	186,460	199,052	225,222	214,094	
E30 情 報 通 信 機 械 器 具 製 造 業	344,379	322,467	233,195	241,494	247,129	249,164	
E31 輸 送 用 機 械 器 具 製 造 業	342,575	371,890	268,330	274,150	283,414	287,849	
E32,20 その他の製造業、なめし革・同製品・毛皮製造業	257,841	220,161	189,987	208,472	203,361	210,635	
I-1 卸 売 業	270,849	287,542	229,374	221,338	236,288	247,146	
I-2 小 売 業	132,921	146,516	135,034	134,789	136,858	138,750	
常用労働者 30人以上	T L 調査 産 業 計	251,464	260,621	214,701	212,090	222,699	223,913
	D 建設 設 業	336,620	399,174	261,053	261,475	271,456	355,870
	E 製造 造 業	280,511	293,683	226,231	230,778	237,068	242,817
	F 電気・ガス・熱供給・水道業	488,831	448,916	356,054	410,997	359,773	375,242
	G 情報 報 通 信 業	366,839	429,632	323,033	310,319	348,034	331,114
	H 運輸 業 , 郵 便 業	262,072	322,130	240,727	247,031	255,323	287,347
	I 卸売 業 , 小 売 業	177,765	183,367	158,653	155,213	162,173	167,906
	J 金融 業 , 保 険 業	352,639	351,358	279,132	277,447	299,254	308,188
	K 不動 産 業 , 物 品 貸 貸 業	224,498	259,838	203,832	206,512	251,029	227,397
	L 学術 研究 , 専 門 ・ 技 術 サ ー ビ ス 業	354,455	381,139	300,470	298,975	306,975	304,697
	M 宿泊 業 , 飲 食 サ ー ビ ス 業	97,364	115,383	104,215	118,328	111,200	111,557
	N 生活 関連 サ ー ビ ス 業 , 娯 楽 業	194,629	154,410	156,526	132,587	137,568	130,701
	O 教 育 , 学 習 支 援 業	365,041	334,200	262,266	261,552	263,232	275,305
	P 医 療 , 福 祉 社 会 業	297,122	316,968	271,075	256,432	284,099	266,521
	Q 複 合 サ ー ビ ス 事 業	196,205	236,765	184,023	176,569	199,872	207,521
	R サービス業(他に分類されないもの)	170,559	171,803	155,531	159,291	163,938	165,685
	E09,10 食料品製造業、飲料・たばこ・飼料製造業	192,463	197,660	168,781	167,242	165,266	188,337
	E11 織 維 工 業	221,782	216,698	180,235	192,792	189,518	197,768
	E12 木材・木製品製造業(家具を除く)	218,379	205,900	170,211	185,283	232,816	178,097
	E13 家具・装 備 品 製 造 業	280,616	243,758	216,527	227,557	208,883	206,235
	E14 パル プ ・ 紙 ・ 紙 加 工 品 製 造 業	211,296	224,286	180,028	176,152	199,425	214,271
	E15 印 刷 ・ 同 関 連 業	201,625	197,204	168,579	195,629	173,237	186,082
	E16,17 化学工業、石油製品・石炭製品製造業	338,141	367,651	263,937	279,794	300,025	276,843
	E18 プラスチック製品製造業	223,213	250,776	196,766	206,212	212,089	216,286
	E19 ゴ ム 製 品 製 造 業	281,014	283,406	234,583	229,952	240,455	273,079
	E21 窯 業 ・ 土 石 製 品 製 造 業	311,567	335,855	285,512	244,157	271,615	255,531
	E22 鉄 鋼 製 造 業	350,352	351,110	257,627	265,348	280,276	281,145
	E23 非 鉄 金 属 製 造 業	291,005	301,792	222,184	224,518	217,279	236,997
	E24 金 属 製 品 製 造 業	245,177	254,643	190,257	217,636	210,704	207,335
	E25 は ん 用 機 械 器 具 製 造 業	315,325	338,728	262,509	301,388	270,246	258,849
	E26 生 産 用 機 械 器 具 製 造 業	360,027	353,770	302,472	251,832	260,882	265,446
	E27 業 務 用 機 械 器 具 製 造 業	227,561	310,088	246,710	245,135	239,140	259,196
	E28 電 子 部 品 ・ デ バ イ ス ・ 電 子 回 路 製 造 業	277,859	284,467	233,405	221,172	250,585	216,944
E29 電 気 機 械 器 具 製 造 業	278,506	273,432	208,456	219,672	253,634	240,076	
E30 情 報 通 信 機 械 器 具 製 造 業	354,203	319,478	233,195	241,494	247,129	249,164	
E31 輸 送 用 機 械 器 具 製 造 業	371,699	393,978	283,546	290,111	299,571	305,462	
E32,20 その他の製造業、なめし革・同製品・毛皮製造業	249,167	219,301	174,560	192,248	190,195	193,446	
I-1 卸 売 業	264,454	286,935	226,711	212,834	238,321	246,008	
I-2 小 売 業	141,765	141,389	130,981	131,781	131,450	135,594	

1 人平均月間現金給与額（現金給与総額・女）

（単位：円）

女								産 業	
2		3		年		月			別
5 月	6 月	7 月	8 月	9 月	10 月	11 月	12 月		
202,975	297,806	268,052	193,559	194,348	196,864	204,975	371,958	T L	
261,002	420,482	374,413	289,604	278,417	271,744	283,609	526,595	D	
229,095	307,653	427,498	225,956	229,362	230,841	251,717	484,655	E	
352,237	876,749	338,008	353,078	329,145	336,171	329,360	591,018	F	
306,250	676,559	337,349	310,385	283,852	304,184	295,242	637,739	G	
249,370	536,859	297,572	238,909	248,478	254,950	254,283	559,470	H	
164,135	210,679	239,531	161,243	160,429	162,141	167,869	284,776	I	
354,156	487,630	324,801	270,629	264,348	277,077	272,830	581,070	J	
204,415	323,449	266,261	195,457	199,684	196,539	213,301	339,625	K	
263,066	402,060	433,360	243,656	282,716	257,611	289,478	545,111	L	
86,805	85,196	91,108	82,632	82,884	84,471	79,018	91,715	M	
153,295	163,587	167,542	147,441	145,717	145,120	153,163	178,565	N	
236,333	516,004	273,179	235,820	241,551	255,326	250,425	604,550	O	
246,543	357,846	292,560	226,088	225,556	227,274	245,265	441,887	P	
249,028	514,706	223,483	208,191	210,572	237,271	210,049	531,150	Q	
167,502	200,945	196,915	174,546	171,788	175,802	179,176	229,780	R	
172,328	222,049	239,129	188,111	176,825	179,195	196,829	288,715	E09, 10	
214,330	231,053	205,212	159,541	168,172	173,425	197,165	254,786	E11	
185,011	214,925	231,052	160,162	170,211	155,978	157,154	216,664	E12	
231,175	221,227	372,548	240,772	243,461	244,627	286,911	361,829	E13	
175,214	220,037	274,911	177,508	183,846	187,760	192,729	392,518	E14	
292,853	183,099	247,358	206,802	172,445	181,126	188,042	260,953	E15	
259,001	481,590	499,189	259,206	269,881	252,448	269,086	625,508	E16, 17	
195,528	256,539	382,221	219,233	223,107	224,755	232,184	460,910	E18	
205,897	283,997	327,594	196,978	204,514	208,083	225,071	435,131	E19	
252,930	504,124	378,261	245,899	254,006	254,052	395,031	561,506	E21	
257,557	454,485	331,645	236,519	252,352	247,202	259,263	540,098	E22	
238,819	336,766	430,322	221,834	228,640	214,421	215,489	539,555	E23	
216,558	245,895	396,675	193,309	197,060	201,251	224,648	387,382	E24	
278,526	398,823	570,171	272,636	265,888	264,527	289,007	692,556	E25	
259,941	448,002	433,445	237,984	250,306	243,623	291,829	538,634	E26	
248,252	353,695	396,718	249,124	268,609	251,025	250,422	582,584	E27	
356,584	334,808	361,240	227,450	225,556	247,822	222,793	564,386	E28	
200,212	302,571	338,326	196,269	217,815	211,664	211,852	415,658	E29	
247,301	686,302	318,443	242,041	251,696	248,648	258,883	656,360	E30	
291,422	336,573	756,499	290,393	295,181	305,288	332,683	741,690	E31	
198,444	299,589	246,247	179,755	185,417	189,720	188,214	335,322	E32, 20	
239,620	351,531	436,666	234,982	235,405	235,678	246,754	537,243	I-1	
135,950	158,227	169,195	135,307	134,610	136,974	140,718	198,974	I-2	
229,617	358,730	314,820	216,239	219,799	224,060	232,759	456,310	T L	
308,468	694,825	490,842	324,416	336,556	333,110	314,231	888,576	D	
240,405	333,768	477,242	238,020	242,072	244,747	268,946	539,558	E	
385,168	967,929	379,384	389,555	360,592	362,499	361,930	680,629	F	
318,232	927,507	382,698	311,249	341,524	391,446	316,573	849,198	G	
259,974	566,109	314,616	251,568	261,626	275,201	266,672	645,169	H	
166,073	229,940	231,782	161,181	159,419	164,650	166,791	277,541	I	
447,065	520,392	334,730	283,530	285,057	298,141	287,037	582,036	J	
213,931	396,036	270,421	230,497	226,249	210,951	267,931	399,260	K	
293,251	516,866	523,429	286,433	352,698	290,436	381,631	723,470	L	
114,746	115,537	127,861	102,240	114,300	116,358	107,875	139,971	M	
155,352	177,865	192,434	138,022	142,327	138,285	150,719	199,875	N	
256,986	602,027	285,905	254,204	259,439	279,062	270,485	727,779	O	
288,164	437,005	360,520	264,238	262,678	266,505	286,037	559,363	P	
222,240	415,389	225,917	196,496	185,868	201,374	192,878	438,177	Q	
162,818	190,375	188,712	164,834	165,768	166,223	168,512	209,068	R	
173,194	222,999	238,175	192,829	180,672	182,514	203,308	294,161	E09, 10	
187,000	294,225	259,119	187,950	190,008	190,341	236,153	285,932	E11	
176,280	234,217	254,960	175,006	180,175	175,939	183,860	335,021	E12	
208,712	221,227	380,258	204,631	207,347	207,538	265,015	365,234	E13	
182,667	235,341	285,454	191,271	195,762	200,399	205,312	414,057	E14	
195,593	183,069	281,236	172,385	171,433	185,450	196,299	257,123	E15	
279,819	540,924	585,084	286,922	294,634	275,475	296,116	736,058	E16, 17	
205,330	255,528	387,834	211,709	214,414	217,876	223,939	455,522	E18	
228,367	358,275	384,372	222,041	228,477	228,834	251,955	516,851	E19	
260,544	551,649	388,512	250,221	259,879	259,489	425,206	581,821	E21	
266,892	570,848	387,690	264,303	285,529	274,904	313,250	739,539	E22	
247,751	336,454	491,917	229,088	236,525	241,320	243,846	677,327	E23	
205,268	262,019	421,482	207,719	215,974	217,949	266,325	426,125	E24	
288,241	423,381	516,442	270,785	261,678	259,854	292,884	640,355	E25	
298,592	496,075	560,258	254,654	262,755	270,305	276,940	734,938	E26	
274,673	387,973	425,368	252,901	271,256	246,137	250,755	612,277	E27	
227,380	433,342	361,240	227,450	225,556	247,822	222,793	564,386	E28	
224,629	351,764	380,946	213,206	239,176	231,957	235,193	479,370	E29	
247,301	686,302	282,871	242,041	251,696	248,648	258,883	656,360	E30	
309,592	358,090	812,127	301,946	306,560	318,563	347,654	785,339	E31	
193,556	319,473	250,274	187,449	191,116	193,795	194,461	350,374	E32, 20	
244,319	408,556	410,865	227,643	228,526	233,298	248,563	523,421	I-1	
133,109	156,829	159,189	134,454	131,639	137,118	134,326	180,337	I-2	

第2表 産業大中分類及び性別常用労働者

	産 業	2022年 平均	2023年 平均	20			
				2		0	
				1 月	2 月	3 月	4 月
常用労働者 5人以上	T L 調査 産 業 計	279,653	285,759	279,578	281,718	285,071	290,487
	D 建 設 業	358,371	385,910	363,930	375,569	377,404	392,796
	E 製 造 業	347,326	357,016	344,430	351,899	357,863	362,085
	F 電 気 ・ ガ ス ・ 熱 供 給 ・ 水 道 業	493,067	466,340	466,780	466,139	470,579	468,800
	G 情 報 通 信 業	360,305	367,865	372,871	371,407	373,096	383,665
	H 運 輸 業 , 郵 便 業	320,590	331,518	320,443	329,220	327,175	332,998
	I 卸 売 業 , 小 売 業	245,272	245,907	241,376	239,793	239,470	250,154
	J 金 融 業 , 保 険 業	332,618	339,456	334,091	331,683	335,946	352,082
	K 不 動 産 業 , 物 品 貸 貸 業	267,556	279,307	281,975	279,877	271,794	293,974
	L 学 術 研 究 , 専 門 ・ 技 術 サ ー ビ ス 業	372,757	386,109	381,982	382,018	390,210	398,542
	M 宿 泊 業 , 飲 食 サ ー ビ ス 業	98,211	110,034	107,497	105,102	110,734	110,652
	N 生 活 関 連 サ ー ビ ス 業 , 娯 楽 業	199,860	178,979	200,005	176,534	178,714	182,205
	O 教 育 , 学 習 支 援 業	291,511	285,101	280,261	281,787	286,606	293,232
	P 医 療 , 福 祉 社 会 業	244,110	254,558	254,094	255,031	259,682	256,756
	Q 複 合 サ ー ビ ス 事 業	269,776	291,197	285,200	283,577	287,253	293,962
	R サービス業(他に分類されないもの)	236,219	237,040	227,872	230,734	235,124	234,316
	E09,10 食 料 品 製 造 業 ・ 飲 料 ・ た ば こ ・ 飼 料 製 造 業	240,396	242,086	237,263	234,672	233,276	243,833
	E11 織 維 工 業	266,005	265,135	259,911	266,978	264,734	273,362
	E12 木 材 ・ 木 製 品 製 造 業 (家 具 を 除 く)	281,875	255,754	264,987	290,349	291,827	293,020
	E13 家 具 ・ 装 備 品 製 造 業	267,908	289,339	282,483	285,639	284,966	295,483
	E14 バ ル ブ ・ 紙 ・ 紙 加 工 品 製 造 業	272,966	267,300	252,198	254,715	260,832	265,598
	E15 印 刷 ・ 同 関 連 業	287,151	264,936	262,617	274,580	270,227	281,856
	E16,17 化 学 工 業 ・ 石 油 製 品 ・ 石 炭 製 品 製 造 業	328,488	358,697	352,007	357,086	367,116	360,240
	E18 プ ラ ス チ ッ ク 製 品 製 造 業	285,433	305,458	292,119	302,536	308,962	314,571
	E19 ゴ ム 製 品 製 造 業	349,279	341,754	335,955	332,212	350,023	349,666
	E21 窯 業 ・ 土 石 製 品 製 造 業	306,835	325,635	310,501	312,188	323,679	337,393
	E22 鉄 鋼 製 造 業	381,065	385,503	376,861	384,215	389,930	389,681
	E23 非 鉄 金 属 製 造 業	318,117	331,955	305,120	322,209	324,373	338,593
	E24 金 属 製 品 製 造 業	309,116	314,488	314,800	325,057	326,404	327,714
	E25 は ん 用 機 械 器 具 製 造 業	345,929	359,861	360,374	368,233	370,574	374,930
E26 生 産 用 機 械 器 具 製 造 業	353,860	358,570	354,683	358,253	356,959	362,497	
E27 業 務 用 機 械 器 具 製 造 業	310,103	371,278	355,441	357,101	362,991	363,403	
E28 電 子 部 品 ・ デ バ イ ス ・ 電 子 回 路 製 造 業	331,144	329,289	333,640	331,654	328,890	299,253	
E29 電 気 機 械 器 具 製 造 業	351,422	327,651	300,219	315,618	327,427	328,591	
E30 情 報 通 信 機 械 器 具 製 造 業	397,143	394,355	386,584	392,281	401,688	407,636	
E31 輸 送 用 機 械 器 具 製 造 業	407,463	425,616	406,862	415,896	425,548	428,457	
E32,20 その他の製造業、なめし革・同製品・毛皮製造業	296,163	273,857	268,734	277,388	278,461	289,099	
I-1 卸 売 業	338,658	338,216	324,495	328,075	329,901	337,599	
I-2 小 売 業	183,689	186,177	187,239	182,543	180,898	193,175	
常用労働者 30人以上	T L 調 査 産 業 計	309,016	318,288	309,358	312,458	317,195	321,768
	D 建 設 業	386,874	445,570	418,498	434,613	431,484	458,805
	E 製 造 業	364,566	374,307	358,853	366,949	373,837	377,180
	F 電 気 ・ ガ ス ・ 熱 供 給 ・ 水 道 業	493,067	481,186	479,968	480,254	483,923	478,567
	G 情 報 通 信 業	368,283	405,748	400,297	391,816	398,210	414,820
	H 運 輸 業 , 郵 便 業	327,629	337,688	325,598	337,472	334,585	338,827
	I 卸 売 業 , 小 売 業	254,754	257,242	249,514	249,017	250,026	255,693
	J 金 融 業 , 保 険 業	357,967	362,681	358,282	355,920	359,012	382,734
	K 不 動 産 業 , 物 品 貸 貸 業	272,492	292,846	278,106	291,783	280,602	331,965
	L 学 術 研 究 , 専 門 ・ 技 術 サ ー ビ ス 業	409,754	424,641	415,468	412,446	427,933	438,042
	M 宿 泊 業 , 飲 食 サ ー ビ ス 業	115,009	146,767	139,006	143,170	150,777	147,539
	N 生 活 関 連 サ ー ビ ス 業 , 娯 楽 業	217,898	176,233	204,767	171,609	173,136	172,517
	O 教 育 , 学 習 支 援 業	325,351	309,773	309,495	309,382	314,041	324,020
	P 医 療 , 福 祉 社 会 業	278,325	294,220	292,970	290,182	300,363	295,900
	Q 複 合 サ ー ビ ス 事 業	275,318	295,126	292,697	286,724	290,238	291,237
	R サービス業(他に分類されないもの)	222,877	223,581	219,037	220,817	223,815	221,926
	E09,10 食 料 品 製 造 業 ・ 飲 料 ・ た ば こ ・ 飼 料 製 造 業	245,076	244,093	237,347	234,234	231,823	243,404
	E11 織 維 工 業	301,534	295,788	289,397	301,778	300,895	304,597
	E12 木 材 ・ 木 製 品 製 造 業 (家 具 を 除 く)	276,553	282,836	268,511	289,901	284,191	281,638
	E13 家 具 ・ 装 備 品 製 造 業	281,979	260,829	264,761	265,071	267,548	261,043
	E14 バ ル ブ ・ 紙 ・ 紙 加 工 品 製 造 業	292,268	279,141	265,223	264,362	275,814	276,820
	E15 印 刷 ・ 同 関 連 業	289,747	273,441	259,204	281,624	274,179	286,116
	E16,17 化 学 工 業 ・ 石 油 製 品 ・ 石 炭 製 品 製 造 業	345,360	389,804	379,055	383,930	397,640	387,304
	E18 プ ラ ス チ ッ ク 製 品 製 造 業	295,103	316,075	297,241	309,069	317,963	322,262
	E19 ゴ ム 製 品 製 造 業	360,066	365,599	361,985	349,881	374,096	372,509
	E21 窯 業 ・ 土 石 製 品 製 造 業	322,725	336,504	319,128	325,175	342,252	339,251
	E22 鉄 鋼 製 造 業	397,461	401,644	390,767	395,046	402,816	403,224
	E23 非 鉄 金 属 製 造 業	336,830	348,192	323,703	337,906	339,087	355,602
	E24 金 属 製 品 製 造 業	308,829	314,460	305,235	315,869	313,230	316,428
	E25 は ん 用 機 械 器 具 製 造 業	353,634	363,403	360,646	371,336	373,360	374,394
E26 生 産 用 機 械 器 具 製 造 業	372,396	376,131	366,168	371,411	373,094	377,894	
E27 業 務 用 機 械 器 具 製 造 業	331,829	388,260	382,884	385,170	381,978	388,157	
E28 電 子 部 品 ・ デ バ イ ス ・ 電 子 回 路 製 造 業	342,042	339,895	352,500	348,951	345,898	309,275	
E29 電 気 機 械 器 具 製 造 業	368,565	344,670	318,474	332,944	345,327	346,700	
E30 情 報 通 信 機 械 器 具 製 造 業	399,245	386,978	374,879	378,899	385,948	391,270	
E31 輸 送 用 機 械 器 具 製 造 業	417,269	434,064	414,914	424,761	434,546	437,730	
E32,20 その他の製造業、なめし革・同製品・毛皮製造業	297,457	274,434	263,963	273,024	277,497	279,462	
I-1 卸 売 業	346,530	351,651	337,556	336,599	341,709	347,930	
I-2 小 売 業	181,477	180,103	178,818	179,182	176,459	179,533	

1 人平均月間現金給与額（きまって支給する給与・合計）

（単位：円）

合 計								産 業
年 月 別								
2 月	3 月	4 月	5 月	6 月	7 月	8 月	9 月	
286,469	288,134	287,621	283,681	285,895	286,908	286,847	286,643	T L
384,444	387,660	387,521	390,676	390,924	390,332	395,336	393,790	D
354,212	361,408	361,369	353,959	358,177	361,416	360,689	356,695	E
459,945	464,013	475,869	459,223	461,494	464,317	466,002	473,173	F
384,486	389,556	378,229	349,895	347,887	345,993	344,006	375,530	G
329,195	331,083	333,883	327,535	336,861	334,125	336,240	339,756	H
246,316	247,781	248,306	247,548	247,751	246,637	247,216	248,372	I
344,933	334,909	339,447	338,955	334,807	349,067	340,159	337,485	J
276,673	274,460	275,498	274,352	273,107	280,846	289,237	280,109	K
387,966	385,513	385,472	378,257	385,662	386,827	387,185	383,836	L
115,378	108,500	113,558	111,609	111,787	108,406	107,320	109,919	M
179,306	175,490	165,613	180,166	177,689	176,999	178,224	177,054	N
282,824	282,171	286,194	279,263	281,589	286,558	295,183	286,349	O
259,672	258,750	252,846	250,714	250,758	251,796	251,281	253,414	P
294,208	303,162	292,629	292,503	286,991	294,297	291,989	288,849	Q
230,900	238,907	240,807	237,791	241,432	243,855	239,949	242,676	R
239,604	246,151	247,931	246,466	240,191	243,833	248,717	243,685	E09,10
263,088	274,279	266,580	253,708	263,963	264,985	266,249	263,713	E11
280,301	288,593	233,680	216,672	238,565	224,878	225,581	226,443	E12
263,176	271,015	299,726	290,727	298,644	300,742	304,045	298,161	E13
258,287	260,015	271,399	268,446	270,754	277,024	280,830	286,673	E14
262,711	264,778	262,718	261,139	259,558	258,979	260,902	259,362	E15
360,575	362,975	358,356	355,299	359,113	355,151	361,028	355,325	E16,17
296,611	307,488	316,123	302,768	302,036	304,954	306,862	310,541	E18
343,904	344,162	336,897	332,808	341,551	345,466	350,181	338,198	E19
323,130	326,197	325,026	326,048	329,837	333,045	329,931	330,002	E21
382,478	391,525	385,069	375,773	389,115	386,758	390,964	383,650	E22
329,461	332,697	335,055	333,458	337,972	341,071	344,450	339,284	E23
320,468	326,289	310,127	300,317	306,912	309,108	304,769	302,441	E24
361,649	350,597	354,426	351,398	358,699	353,213	358,828	355,602	E25
354,756	362,840	359,593	354,083	360,031	360,428	355,621	363,105	E26
361,352	366,147	379,247	374,905	381,007	382,659	394,340	377,087	E27
320,598	325,415	349,548	346,881	343,436	337,156	332,136	325,750	E28
324,694	340,949	340,428	326,788	330,909	335,561	331,899	328,259	E29
404,521	399,885	389,139	381,842	389,286	389,631	395,161	392,678	E30
421,081	429,425	432,405	424,147	429,329	435,993	432,779	425,349	E31
281,212	280,539	265,691	267,762	269,866	271,204	267,832	268,209	E32,20
335,370	341,032	344,612	341,396	344,283	341,957	343,018	346,619	I-1
187,764	186,638	185,775	186,927	185,799	185,705	185,967	185,726	I-2
318,217	320,633	320,438	315,943	318,804	322,041	322,457	320,144	T L
444,435	447,358	443,028	451,351	450,078	453,478	457,040	455,015	D
370,834	377,902	380,142	373,090	377,045	381,075	379,699	375,002	E
472,478	475,504	495,992	475,598	476,396	478,398	483,944	492,791	F
405,131	413,301	407,761	402,996	405,732	410,593	409,033	411,193	G
336,713	338,731	338,969	332,946	340,699	340,458	343,319	344,137	H
256,153	260,715	261,844	260,364	259,895	262,110	260,427	261,347	I
370,388	355,153	360,105	358,076	358,007	374,707	361,495	358,188	J
287,725	286,155	287,377	287,706	282,268	292,026	312,723	295,717	K
426,710	420,475	423,811	421,672	421,239	427,397	430,221	430,211	L
157,818	147,241	148,601	139,184	150,751	145,817	144,281	147,112	M
176,739	174,756	172,887	176,424	168,815	174,822	179,677	169,364	N
307,119	310,226	308,413	299,776	300,335	307,130	320,928	308,388	O
302,338	298,151	291,767	291,089	291,178	292,681	291,363	292,630	P
299,246	307,755	298,824	298,896	285,049	296,976	297,320	296,941	Q
221,296	225,850	224,240	220,082	225,281	226,987	226,594	227,100	R
238,123	245,705	251,732	252,181	245,766	247,627	252,363	250,516	E09,10
288,630	304,217	299,402	286,442	294,007	291,826	296,165	292,157	E11
276,902	285,909	285,288	265,380	289,653	287,119	290,562	288,891	E12
255,499	259,146	255,165	255,451	260,213	259,501	264,554	262,363	E13
270,477	274,426	283,768	279,991	279,585	288,467	292,489	295,674	E14
271,442	273,143	275,548	273,183	270,813	270,745	275,236	270,093	E15
388,932	390,238	393,841	390,570	392,564	389,079	395,710	388,837	E16,17
307,394	316,405	329,648	316,512	317,000	320,836	318,543	319,599	E18
367,442	370,110	361,914	358,286	365,871	369,519	374,362	361,065	E19
336,664	340,804	339,503	334,521	341,541	343,341	338,612	336,739	E21
396,245	404,428	403,989	394,514	407,650	406,830	409,960	403,982	E22
344,887	343,362	348,388	350,985	354,017	361,558	360,970	357,784	E23
308,894	316,070	315,589	311,502	318,369	320,295	316,625	315,163	E24
367,832	358,783	359,074	357,085	360,014	357,232	361,393	359,918	E25
371,798	376,223	378,049	376,280	381,799	382,848	374,988	382,943	E26
386,793	391,382	389,046	383,037	388,843	390,155	404,511	386,850	E27
337,543	346,155	349,548	346,881	343,436	337,156	332,136	325,750	E28
344,580	359,466	356,020	342,205	346,063	350,759	349,720	343,241	E29
391,886	385,316	387,198	381,842	389,286	389,631	395,161	392,678	E30
430,527	438,395	441,005	432,292	437,064	444,338	440,385	432,630	E31
272,572	280,066	275,797	273,638	278,180	275,770	272,575	270,760	E32,20
345,976	357,551	361,025	357,245	358,475	357,787	357,265	360,617	I-1
180,692	179,879	179,803	180,771	179,259	183,765	181,690	181,472	I-2

第2表 産業大中分類及び性別常用労働者

	産 業	2022年 平均	2023年 平均	20				
				2		0		
				1 月	2 月	3 月	4 月	
常用労働者 5人以上	T L 調査 産 業 計	349,952	354,774	346,341	349,710	354,137	359,810	
	D 建 設 業	391,674	416,115	401,691	412,932	412,213	425,836	
	E 製 造 業	389,999	398,314	386,034	393,154	400,102	404,207	
	F 電 気 ・ ガ ス ・ 熱 供 給 ・ 水 道 業	512,589	493,128	493,928	493,393	496,731	493,902	
	G 情 報 通 信 業	384,902	394,197	395,024	395,617	399,457	408,771	
	H 運 輸 業 ， 郵 便 業	343,075	351,462	340,695	348,509	347,039	351,025	
	I 卸 売 業 ， 小 売 業	337,704	333,398	324,012	321,710	321,601	334,269	
	J 金 融 業 ， 保 険 業	454,228	463,507	456,114	450,211	458,612	483,974	
	K 不 動 産 業 ， 物 品 貸 貸 業	315,552	327,177	311,585	319,355	307,347	345,678	
	L 学 術 研 究 ， 専 門 ・ 技 術 サ ー ビ ス 業	436,814	439,799	435,841	434,020	443,162	452,493	
	M 宿 泊 業 ， 飲 食 サ ー ビ ス 業	129,769	155,372	150,357	146,643	155,348	155,588	
	N 生 活 関 連 サ ー ビ ス 業 ， 娯 楽 業	261,841	224,763	266,762	222,826	226,580	228,663	
	O 教 育 ， 学 習 支 援 業	346,856	334,829	329,785	331,277	341,104	348,042	
	P 医 療 ， 福 祉 社 会 業	344,361	345,617	348,644	354,247	362,412	352,510	
	Q 複 合 サ ー ビ ス 事 業	340,427	368,395	367,268	364,186	361,863	360,664	
	R サ ー ビ ス 業 (他 に 分 類 さ れ な い も の)	276,445	279,064	265,145	272,355	277,265	274,783	
	E09,10	食 料 品 製 造 業 ・ 飲 料 ・ た ば こ ・ 飼 料 製 造 業	316,343	317,167	318,820	310,990	307,658	318,117
	E11	織 維 工 業	329,668	330,511	319,490	331,209	331,247	340,225
	E12	木 材 ・ 木 製 品 製 造 業 (家 具 を 除 く)	302,570	280,313	282,470	312,214	313,328	317,920
	E13	家 具 ・ 装 備 品 製 造 業	309,394	310,632	308,424	311,954	312,282	320,630
	E14	パ ル プ ・ 紙 ・ 紙 加 工 品 製 造 業	328,992	316,771	306,285	308,788	312,795	318,687
	E15	印 刷 ・ 同 関 連 業	343,412	336,142	337,305	341,141	345,466	360,506
	E16,17	化 学 工 業 ・ 石 油 製 品 ・ 石 炭 製 品 製 造 業	377,644	400,954	396,334	398,883	412,195	403,137
	E18	プ ラ ス チ ッ ク 製 品 製 造 業	345,186	340,714	334,570	341,888	350,528	355,459
	E19	ゴ ム 製 品 製 造 業	384,378	380,550	375,103	366,059	388,614	387,120
	E21	窯 業 ・ 土 石 製 品 製 造 業	335,172	341,565	326,421	327,882	336,896	354,600
	E22	鉄 鋼 製 造 業	396,316	401,968	392,611	398,754	405,638	404,116
	E23	非 鉄 金 属 製 造 業	340,369	350,930	319,632	341,607	344,210	356,556
	E24	金 属 製 品 製 造 業	343,138	351,278	348,115	356,740	360,608	364,702
	E25	は ん 用 機 械 器 具 製 造 業	366,430	377,160	378,074	385,098	388,448	393,329
E26	生 産 用 機 械 器 具 製 造 業	377,330	386,024	380,795	387,705	386,551	390,526	
E27	業 務 用 機 械 器 具 製 造 業	381,807	418,861	401,799	405,133	415,018	411,873	
E28	電 子 部 品 ・ デ バ イ ス ・ 電 子 回 路 製 造 業	374,076	373,916	374,417	376,106	373,322	339,408	
E29	電 気 機 械 器 具 製 造 業	412,231	385,934	361,461	373,200	383,179	386,984	
E30	情 報 通 信 機 械 器 具 製 造 業	439,176	454,227	447,026	451,072	462,184	469,269	
E31	輸 送 用 機 械 器 具 製 造 業	431,348	449,422	431,058	440,289	449,957	452,818	
E32,20	そ の 他 の 製 造 業 ・ な め し 革 ・ 同 製 品 ・ 毛 皮 製 造 業	330,591	324,847	314,253	318,830	323,079	335,790	
I-1	卸 売 業	405,009	394,295	380,655	384,970	386,070	391,797	
I-2	小 売 業	267,993	266,791	264,612	254,772	252,645	274,175	
常用労働者 30人以上	T L 調 査 産 業 計	372,211	379,199	368,353	373,354	379,263	383,871	
	D 建 設 業	413,446	468,017	447,963	465,233	461,610	479,517	
	E 製 造 業	403,324	412,622	397,687	405,065	412,780	415,737	
	F 電 気 ・ ガ ス ・ 熱 供 給 ・ 水 道 業	512,589	503,340	501,853	502,173	505,230	498,141	
	G 情 報 通 信 業	391,653	430,947	424,018	414,853	425,525	439,390	
	H 運 輸 業 ， 郵 便 業	352,143	355,804	344,850	356,636	354,206	356,194	
	I 卸 売 業 ， 小 売 業	363,974	362,165	350,835	349,731	353,337	360,319	
	J 金 融 業 ， 保 険 業	492,805	495,708	486,621	482,660	490,716	528,223	
	K 不 動 産 業 ， 物 品 貸 貸 業	343,211	331,879	313,672	333,141	318,024	387,154	
	L 学 術 研 究 ， 専 門 ・ 技 術 サ ー ビ ス 業	449,531	458,940	449,324	445,661	459,404	470,683	
	M 宿 泊 業 ， 飲 食 サ ー ビ ス 業	154,666	207,006	193,860	199,590	213,647	212,462	
	N 生 活 関 連 サ ー ビ ス 業 ， 娯 楽 業	274,009	220,454	257,973	215,494	213,509	219,465	
	O 教 育 ， 学 習 支 援 業	367,863	351,968	354,148	355,155	366,225	374,674	
	P 医 療 ， 福 祉 社 会 業	387,933	373,345	374,012	375,869	387,644	378,295	
	Q 複 合 サ ー ビ ス 事 業	330,451	347,874	351,157	346,360	342,958	340,290	
	R サ ー ビ ス 業 (他 に 分 類 さ れ な い も の)	264,064	264,468	257,874	263,051	265,681	261,575	
	E09,10	食 料 品 製 造 業 ・ 飲 料 ・ た ば こ ・ 飼 料 製 造 業	324,372	323,645	324,882	315,805	312,475	322,963
	E11	織 維 工 業	361,401	353,228	346,022	358,212	358,158	359,562
	E12	木 材 ・ 木 製 品 製 造 業 (家 具 を 除 く)	307,022	309,260	296,322	320,750	313,489	310,223
	E13	家 具 ・ 装 備 品 製 造 業	298,406	286,484	289,021	288,605	294,293	286,013
	E14	パ ル プ ・ 紙 ・ 紙 加 工 品 製 造 業	346,557	330,518	318,748	319,784	329,675	332,176
	E15	印 刷 ・ 同 関 連 業	347,612	357,218	344,395	352,439	359,810	372,859
	E16,17	化 学 工 業 ・ 石 油 製 品 ・ 石 炭 製 品 製 造 業	392,766	434,167	424,567	427,392	444,030	431,773
	E18	プ ラ ス チ ッ ク 製 品 製 造 業	351,307	357,476	337,873	349,250	359,545	364,188
	E19	ゴ ム 製 品 製 造 業	385,886	393,565	389,870	373,194	400,661	398,527
	E21	窯 業 ・ 土 石 製 品 製 造 業	342,719	357,178	339,215	346,147	361,111	360,723
	E22	鉄 鋼 製 造 業	409,218	412,951	402,020	405,891	414,303	414,219
	E23	非 鉄 金 属 製 造 業	357,114	365,024	337,187	356,904	357,854	371,695
	E24	金 属 製 品 製 造 業	345,330	346,150	340,316	346,027	346,346	349,462
	E25	は ん 用 機 械 器 具 製 造 業	374,240	381,322	379,668	389,595	392,796	393,840
E26	生 産 用 機 械 器 具 製 造 業	393,126	395,522	385,578	391,068	392,290	397,192	
E27	業 務 用 機 械 器 具 製 造 業	404,652	436,966	431,416	432,676	430,605	433,766	
E28	電 子 部 品 ・ デ バ イ ス ・ 電 子 回 路 製 造 業	374,917	378,890	383,306	384,293	380,333	339,899	
E29	電 気 機 械 器 具 製 造 業	418,355	391,777	367,060	378,078	387,204	391,604	
E30	情 報 通 信 機 械 器 具 製 造 業	438,994	448,073	437,938	439,383	447,367	454,019	
E31	輸 送 用 機 械 器 具 製 造 業	437,330	445,948	435,793	445,715	455,680	458,677	
E32,20	そ の 他 の 製 造 業 ・ な め し 革 ・ 同 製 品 ・ 毛 皮 製 造 業	343,226	332,608	322,723	328,452	336,209	337,830	
I-1	卸 売 業	418,841	414,467	400,598	399,680	404,731	410,475	
I-2	小 売 業	280,247	277,146	272,954	272,437	271,340	277,436	

1 人平均月間現金給与額（きまって支給する給与・男）

（単位：円）

男								産 業	
2		3		年		月			別
5 月	6 月	7 月	8 月	9 月	10 月	11 月	12 月		
353,422	355,525	357,962	353,089	355,444	356,773	357,264	357,811	T L	
413,843	415,651	412,451	418,071	417,134	417,204	424,407	421,287	D	
396,018	402,505	402,616	395,207	398,456	401,949	401,900	397,644	E	
486,045	491,522	503,977	485,650	487,608	490,405	492,921	501,672	F	
409,694	415,076	405,416	378,295	374,954	373,779	371,609	403,210	G	
348,013	350,121	354,749	347,711	358,103	355,453	355,652	360,920	H	
330,156	331,504	341,965	340,024	340,511	337,304	336,973	341,203	I	
469,058	456,362	464,413	460,376	456,792	476,166	468,676	461,633	J	
318,761	317,194	329,930	328,305	325,440	338,334	348,839	337,543	K	
441,849	439,545	439,724	431,708	437,763	440,042	441,165	440,108	L	
163,026	150,395	163,687	159,695	158,737	150,969	152,821	156,981	M	
228,721	220,207	203,395	222,931	220,632	221,570	216,583	221,605	N	
329,259	323,889	332,038	328,257	327,718	334,159	355,051	342,401	O	
343,664	351,461	339,204	337,703	337,988	338,226	340,291	342,768	P	
368,445	379,096	368,769	370,964	361,499	373,700	372,127	372,733	Q	
270,868	280,314	283,717	281,430	285,680	288,421	283,620	285,967	R	
316,233	317,163	325,612	321,598	309,755	318,023	326,680	316,585	E09,10	
328,370	339,486	335,248	326,131	331,087	325,599	333,005	325,127	E11	
300,476	311,594	255,651	238,887	266,091	249,056	249,621	252,814	E12	
276,631	286,440	320,874	310,184	320,022	321,845	325,113	316,775	E13	
309,356	303,294	321,132	317,370	318,507	326,568	328,476	327,365	E14	
333,536	336,491	332,079	330,568	330,058	330,133	329,586	327,706	E15	
403,845	401,572	398,534	396,194	398,721	398,424	403,841	399,680	E16,17	
337,004	346,924	347,952	333,166	331,684	333,935	334,568	341,574	E18	
382,676	384,374	374,036	373,207	382,040	385,727	390,596	377,031	E19	
337,955	341,988	340,574	343,535	346,246	349,631	346,012	346,264	E21	
397,043	406,689	401,746	393,596	406,500	403,605	410,933	402,365	E22	
346,400	352,755	354,568	350,808	354,747	362,151	366,352	361,777	E23	
355,697	363,348	349,782	339,899	345,567	346,849	343,246	340,821	E24	
378,584	365,213	370,932	367,840	376,324	370,003	376,800	374,579	E25	
382,831	389,824	385,636	381,156	387,843	387,549	381,473	390,560	E26	
412,533	418,446	426,342	420,212	424,656	427,619	442,143	419,851	E27	
370,404	379,097	399,190	398,641	389,897	374,083	370,897	361,937	E28	
388,627	402,981	399,599	387,092	382,550	392,358	388,357	383,759	E29	
465,348	457,677	446,460	443,599	450,304	450,424	453,891	450,653	E30	
445,021	453,567	455,768	447,908	452,456	458,436	456,537	449,124	E31	
331,967	320,056	327,064	327,424	325,933	325,412	324,114	324,911	E32,20	
390,122	395,987	403,649	398,293	400,927	396,282	399,020	403,127	I-1	
265,514	262,782	272,508	274,545	271,972	270,618	267,287	271,016	I-2	
377,310	381,117	381,920	376,551	379,094	383,209	384,688	381,730	T L	
463,863	465,632	461,598	471,171	469,977	473,147	479,020	476,032	D	
409,497	415,823	418,727	411,545	414,789	419,065	417,831	412,850	E	
493,620	498,273	518,857	497,093	498,624	501,549	506,883	517,233	F	
428,787	438,873	433,172	428,124	430,809	436,983	435,816	437,742	G	
354,544	357,700	357,289	350,274	357,737	358,290	359,627	362,360	H	
358,870	366,816	370,091	367,876	366,214	367,301	366,032	368,424	I	
507,830	485,160	496,474	488,697	485,151	506,449	495,279	494,169	J	
324,255	323,157	324,308	321,056	313,264	332,135	358,049	334,828	K	
460,665	457,907	459,243	456,676	455,892	463,381	464,366	463,182	L	
224,052	206,646	215,153	196,675	207,934	205,428	203,573	204,874	M	
220,335	216,810	215,830	220,209	209,806	217,917	225,298	213,198	N	
349,786	348,999	346,533	336,689	334,410	342,210	369,225	353,093	O	
368,876	376,628	367,859	370,660	370,303	367,312	371,534	371,257	P	
347,772	358,928	347,816	351,350	336,115	351,133	351,022	349,786	Q	
262,450	267,701	264,584	260,303	266,312	269,175	268,094	267,241	R	
319,391	320,752	330,434	329,039	321,562	324,517	333,184	329,905	E09,10	
344,531	361,042	357,143	344,996	352,605	349,529	356,569	350,089	E11	
304,325	312,338	311,499	286,810	314,746	312,595	314,971	313,095	E12	
280,384	284,234	279,751	281,806	287,464	286,104	291,894	288,238	E13	
323,013	323,733	336,515	330,891	328,842	340,637	342,558	337,431	E14	
356,450	356,636	360,433	358,048	355,363	357,494	360,124	352,742	E15	
433,468	433,538	435,233	433,160	434,769	435,180	440,999	436,007	E16,17	
348,502	358,158	373,872	359,084	359,209	362,522	356,982	360,219	E18	
394,813	397,504	388,635	388,335	395,951	400,059	405,148	390,066	E19	
356,539	362,199	361,121	356,638	362,622	364,182	358,444	356,519	E21	
407,404	416,495	414,145	405,730	418,339	418,371	422,244	416,038	E22	
360,701	362,379	367,463	367,523	369,817	377,657	376,802	374,043	E23	
340,388	344,910	346,580	343,532	349,557	351,536	347,969	347,029	E24	
386,842	375,445	375,470	373,763	376,956	373,946	378,794	378,885	E25	
390,863	394,140	397,551	396,937	402,531	402,327	393,480	402,309	E26	
436,040	438,307	438,382	432,041	437,333	439,884	457,858	435,007	E27	
378,419	391,478	399,190	398,641	389,897	374,083	370,897	361,937	E28	
395,462	408,869	406,455	394,410	388,535	398,474	395,968	388,546	E29	
455,646	444,759	448,903	443,599	450,304	450,424	453,891	450,653	E30	
451,243	459,436	462,342	453,493	457,668	464,107	461,420	453,666	E31	
332,186	336,799	335,530	333,682	337,658	332,253	331,534	326,686	E32,20	
405,921	418,933	425,016	422,060	422,993	418,470	419,026	424,893	I-1	
279,300	278,525	278,679	278,726	273,961	284,296	280,100	278,379	I-2	

常用労働者5人以上

常用労働者30人以上

第2表 産業大中分類及び性別常用労働者

	産 業	2022年 平均	2023年 平均	20			
				2		0	
				1 月	2 月	3 月	4 月
常用労働者 5人以上	T L 調査 産 業 計	185,622	191,759	187,329	188,494	191,172	194,504
	D 建 設 業	233,535	253,322	218,645	229,196	238,192	249,287
	E 製 造 業	213,240	223,729	209,500	218,624	221,524	226,342
	F 電 気 ・ ガ ス ・ 熱 供 給 ・ 水 道 業	364,673	326,877	322,622	321,220	331,552	337,607
	G 情 報 通 信 業	270,104	285,931	289,176	290,183	289,034	302,391
	H 運 輸 業 , 郵 便 業	217,951	242,192	231,009	239,165	237,980	250,002
	I 卸 売 業 , 小 売 業	149,516	159,193	157,222	157,052	157,339	162,279
	J 金 融 業 , 保 険 業	253,892	266,423	260,093	259,136	262,103	272,845
	K 不 動 産 業 , 物 品 貸 貸 業	193,807	197,127	217,272	203,171	202,883	201,457
	L 学 術 研 究 , 専 門 ・ 技 術 サ ー ビ ス 業	240,254	252,021	251,796	256,590	256,596	257,026
	M 宿 泊 業 , 飲 食 サ ー ビ ス 業	80,042	82,474	82,129	80,292	84,159	82,943
	N 生 活 関 連 サ ー ビ ス 業 , 娯 楽 業	165,055	144,455	153,068	142,272	143,806	149,377
	O 教 育 , 学 習 支 援 業	246,062	240,464	235,498	235,359	238,460	241,499
	P 医 療 , 福 祉 社 業	215,738	226,151	224,470	224,717	228,516	227,473
	Q 複 合 サ ー ビ ス 事 業	185,591	207,352	196,107	193,368	198,644	217,857
	R サービス業(他に分類されないもの)	165,585	168,555	160,110	161,565	166,548	168,800
	E09,10 食 料 品 製 造 業 ・ 飲 料 ・ た ば こ ・ 飼 料 製 造 業	170,962	174,789	164,434	164,788	164,805	176,051
	E11 織 維 工 業	179,352	170,782	168,450	169,547	164,117	175,609
	E12 木 材 ・ 木 製 品 製 造 業 (家 具 を 除 く)	192,903	171,152	182,309	187,443	189,243	185,626
	E13 家 具 ・ 装 備 品 製 造 業	172,127	234,760	227,991	227,026	220,785	232,739
	E14 バ ル ブ ・ 紙 ・ 紙 加 工 品 製 造 業	173,732	182,678	168,755	171,128	179,519	180,542
	E15 印 刷 ・ 同 関 連 業	185,963	176,754	167,920	192,348	180,184	186,859
	E16,17 化 学 工 業 ・ 石 油 製 品 ・ 石 炭 製 品 製 造 業	242,905	258,206	244,946	260,731	259,933	258,156
	E18 プ ラ ス チ ッ ク 製 品 製 造 業	180,756	212,713	185,728	200,818	204,560	210,488
	E19 ゴ ム 製 品 製 造 業	228,187	206,054	194,046	210,731	212,685	215,205
	E21 窯 業 ・ 土 石 製 品 製 造 業	198,461	249,434	236,100	238,403	261,103	254,847
	E22 鉄 鋼 製 造 業	245,650	250,315	246,433	261,445	256,120	266,070
	E23 非 鉄 金 属 製 造 業	207,394	217,388	214,297	214,400	214,976	229,981
	E24 金 属 製 品 製 造 業	205,893	206,405	210,088	226,611	220,170	216,823
	E25 は ん 用 機 械 器 具 製 造 業	250,298	258,372	245,708	254,280	250,210	252,249
E26 生 産 用 機 械 器 具 製 造 業	241,107	240,677	235,704	236,434	235,190	246,287	
E27 業 務 用 機 械 器 具 製 造 業	192,790	235,117	221,147	223,124	222,784	231,906	
E28 電 子 部 品 ・ デ バ イ ス ・ 電 子 回 路 製 造 業	217,304	219,077	213,395	213,718	215,744	210,029	
E29 電 気 機 械 器 具 製 造 業	206,130	204,714	176,673	198,323	214,123	208,798	
E30 情 報 通 信 機 械 器 具 製 造 業	254,782	246,845	230,826	240,559	244,916	247,421	
E31 輸 送 用 機 械 器 具 製 造 業	266,821	266,979	266,038	273,567	282,233	286,351	
E32,20 その他の製造業、なめし革・同製品・毛皮製造業	215,774	192,777	189,726	206,472	203,051	210,177	
I-1 卸 売 業	214,640	228,435	217,965	219,225	222,136	231,613	
I-2 小 売 業	123,939	134,295	134,203	133,889	133,449	136,250	
常用労働者 30人以上	T L 調 査 産 業 計	206,675	215,178	208,797	209,336	213,405	216,713
	D 建 設 業	267,438	297,593	252,233	255,637	263,388	313,141
	E 製 造 業	226,426	236,037	218,629	229,096	232,782	237,850
	F 電 気 ・ ガ ス ・ 熱 供 給 ・ 水 道 業	364,673	356,010	348,741	348,576	355,957	363,567
	G 情 報 通 信 業	272,693	308,306	301,643	295,486	292,329	315,886
	H 運 輸 業 , 郵 便 業	219,137	253,356	239,482	246,975	246,343	257,172
	I 卸 売 業 , 小 売 業	152,091	157,410	153,407	154,021	153,914	157,876
	J 金 融 業 , 保 険 業	274,525	283,660	278,011	276,405	278,020	293,993
	K 不 動 産 業 , 物 品 貸 貸 業	184,862	211,044	201,896	204,136	201,156	215,008
	L 学 術 研 究 , 専 門 ・ 技 術 サ ー ビ ス 業	271,163	291,138	295,715	292,395	300,915	300,268
	M 宿 泊 業 , 飲 食 サ ー ビ ス 業	90,763	108,102	104,061	105,533	109,512	105,291
	N 生 活 関 連 サ ー ビ ス 業 , 娯 楽 業	167,891	136,935	155,911	131,534	136,715	130,318
	O 教 育 , 学 習 支 援 業	280,576	262,298	262,247	259,234	261,308	268,875
	P 医 療 , 福 祉 社 業	241,960	261,951	258,737	255,048	264,845	262,528
	Q 複 合 サ ー ビ ス 事 業	165,099	192,277	183,977	175,043	181,866	193,541
	R サービス業(他に分類されないもの)	161,027	162,825	153,876	157,377	162,785	164,734
	E09,10 食 料 品 製 造 業 ・ 飲 料 ・ た ば こ ・ 飼 料 製 造 業	174,816	176,966	165,468	165,987	164,379	177,061
	E11 織 維 工 業	192,389	191,066	180,235	192,792	189,403	197,722
	E12 木 材 ・ 木 製 品 製 造 業 (家 具 を 除 く)	183,920	178,034	170,020	180,320	180,276	178,097
	E13 家 具 ・ 装 備 品 製 造 業	229,734	209,374	216,527	213,101	208,883	206,235
	E14 バ ル ブ ・ 紙 ・ 紙 加 工 品 製 造 業	182,067	192,461	180,028	176,152	188,874	185,031
	E15 印 刷 ・ 同 関 連 業	176,856	173,539	155,995	193,596	172,495	182,764
	E16,17 化 学 工 業 ・ 石 油 製 品 ・ 石 炭 製 品 製 造 業	257,101	280,463	263,591	279,794	282,197	276,591
	E18 プ ラ ス チ ッ ク 製 品 製 造 業	190,969	212,485	192,704	206,212	212,089	216,286
	E19 ゴ ム 製 品 製 造 業	229,552	229,005	218,852	229,952	237,197	239,432
	E21 窯 業 ・ 土 石 製 品 製 造 業	236,017	254,681	241,279	243,948	269,299	255,484
	E22 鉄 鋼 製 造 業	260,280	270,072	257,471	264,870	265,616	273,597
	E23 非 鉄 金 属 製 造 業	223,067	229,507	222,184	214,849	217,048	236,997
	E24 金 属 製 品 製 造 業	201,478	209,482	188,336	216,312	203,493	205,664
	E25 は ん 用 機 械 器 具 製 造 業	249,331	258,543	251,311	261,225	256,615	258,807
E26 生 産 用 機 械 器 具 製 造 業	251,809	259,941	247,840	251,832	255,852	261,007	
E27 業 務 用 機 械 器 具 製 造 業	206,454	246,014	236,183	244,256	238,688	254,617	
E28 電 子 部 品 ・ デ バ イ ス ・ 電 子 回 路 製 造 業	227,273	224,269	224,512	221,172	223,322	216,123	
E29 電 気 機 械 器 具 製 造 業	228,693	226,348	196,877	218,706	238,894	233,130	
E30 情 報 通 信 機 械 器 具 製 造 業	260,757	246,032	230,826	240,559	244,916	247,421	
E31 輸 送 用 機 械 器 具 製 造 業	285,517	301,123	280,964	290,076	298,227	303,759	
E32,20 その他の製造業、なめし革・同製品・毛皮製造業	203,380	188,254	174,184	189,367	189,748	192,787	
I-1 卸 売 業	206,588	223,352	211,336	211,583	216,341	223,445	
I-2 小 売 業	129,459	130,682	129,854	130,612	128,727	130,749	

1 人平均月間現金給与額（きまって支給する給与・女）

（単位：円）

女								産 業	
2		3		年		月			別
5 月	6 月	7 月	8 月	9 月	10 月	11 月	12 月		
194,018	194,654	192,491	189,475	191,612	193,030	192,299	192,001	T L	
253,978	260,929	268,983	265,713	268,539	266,479	262,553	266,856	D	
219,368	229,078	227,948	220,547	227,316	229,827	228,661	225,962	E	
327,517	325,398	330,285	322,222	325,176	327,502	325,817	325,897	F	
302,493	307,598	296,448	266,925	269,207	265,476	264,044	295,839	G	
244,098	244,034	241,129	237,792	244,006	241,452	250,792	245,087	H	
160,609	160,717	158,263	158,068	158,847	159,661	160,721	159,598	I	
269,963	264,119	266,741	268,300	263,690	273,563	268,410	268,051	J	
202,007	199,850	192,557	190,173	191,048	187,643	191,855	193,008	K	
249,410	249,369	249,056	243,362	253,628	255,242	253,201	249,405	L	
86,662	82,785	83,370	82,164	82,743	82,177	78,776	81,693	M	
144,163	142,922	136,671	144,908	141,660	144,202	147,722	142,344	N	
236,305	239,217	243,736	235,046	241,130	247,540	248,096	242,606	O	
234,183	231,162	225,917	222,686	222,914	224,198	222,482	224,927	P	
213,700	219,679	209,208	208,054	208,713	211,705	209,168	202,083	Q	
165,520	168,855	172,045	168,205	170,733	173,699	171,680	173,826	R	
168,792	180,213	181,122	180,508	175,653	178,404	182,470	180,437	E09,10	
171,468	183,149	169,978	151,768	168,081	173,400	173,563	179,539	E11	
184,561	186,902	179,356	159,879	162,995	155,978	157,154	153,885	E12	
230,150	210,322	245,806	240,772	243,461	244,627	246,803	247,515	E13	
175,214	189,546	180,123	177,508	183,846	187,760	192,729	208,101	E14	
176,231	177,486	176,964	173,987	171,502	170,126	174,181	172,918	E15	
257,856	266,551	263,312	259,206	266,239	252,448	259,269	249,671	E16,17	
195,528	208,759	226,945	217,625	220,039	224,755	232,184	229,094	E18	
205,897	203,926	201,276	196,978	204,305	207,782	211,763	208,202	E19	
251,518	249,675	249,997	242,624	251,326	253,971	252,632	250,940	E21	
257,086	264,037	251,810	236,271	250,939	246,971	234,023	235,947	E22	
226,013	219,468	210,575	210,223	228,582	214,421	215,489	210,229	E23	
215,187	222,624	197,618	187,391	195,481	200,563	194,429	193,253	E24	
249,574	254,099	266,776	264,219	265,352	264,527	264,640	260,905	E25	
238,239	251,895	244,268	235,995	239,115	241,658	241,548	241,438	E26	
224,156	229,894	240,679	239,558	248,862	246,252	249,568	247,898	E27	
220,485	222,140	226,567	218,440	225,556	233,235	222,793	223,277	E28	
192,816	212,638	210,592	194,429	217,739	211,555	211,529	208,383	E29	
246,502	249,972	255,442	241,265	249,799	247,234	254,614	253,555	E30	
282,149	289,613	294,604	285,683	295,136	304,886	295,485	287,807	E31	
192,128	210,566	181,271	178,583	185,209	189,165	181,971	189,527	E32,20	
228,568	232,373	230,300	229,440	231,638	233,499	231,525	233,436	I-1	
135,234	134,033	132,561	132,965	133,780	134,391	136,351	134,504	I-2	
218,189	218,239	216,327	212,754	215,939	218,296	217,577	216,492	T L	
307,221	315,888	309,876	312,737	311,617	317,928	312,581	316,099	D	
231,360	241,169	241,299	234,282	240,584	243,568	242,529	239,151	E	
352,903	347,812	369,835	358,012	355,876	352,171	357,632	359,445	F	
312,585	315,585	310,236	308,523	312,235	312,918	309,490	313,428	G	
253,989	250,801	253,695	251,493	260,300	256,534	266,559	258,119	H	
160,440	160,295	158,435	157,095	157,257	159,728	158,444	158,186	I	
286,397	280,145	281,366	282,911	284,143	293,805	286,446	282,129	J	
210,957	210,400	211,365	216,138	215,498	208,321	217,972	218,587	K	
292,231	280,758	286,659	285,738	287,129	287,753	290,771	294,868	L	
114,464	108,241	106,724	102,088	114,019	109,368	107,293	110,725	M	
137,544	136,698	134,504	137,823	132,901	137,886	140,428	131,595	N	
256,946	263,682	261,874	254,162	259,215	268,058	270,427	261,667	O	
275,681	266,930	261,390	258,823	258,756	261,968	258,324	260,135	P	
204,066	206,826	202,514	196,373	185,765	191,624	192,692	194,481	Q	
161,487	164,198	164,639	160,518	164,486	165,623	165,791	167,696	R	
168,967	181,236	185,319	186,552	179,552	181,515	185,128	184,763	E09,10	
186,958	202,235	196,709	182,430	189,902	190,295	190,967	192,630	E11	
175,505	179,132	177,826	174,122	180,175	175,939	183,860	182,166	E12	
207,226	210,322	207,599	204,631	207,347	207,538	211,375	212,055	E13	
182,667	193,030	192,130	191,271	195,762	200,399	205,312	218,208	E14	
170,061	174,501	174,551	171,268	170,022	169,038	175,621	172,905	E15	
278,392	283,595	292,286	286,922	290,119	275,475	283,892	272,049	E16,17	
205,330	213,086	218,697	209,691	212,772	217,876	223,939	219,974	E18	
228,367	230,615	225,668	222,041	228,477	228,834	232,142	227,237	E19	
258,908	256,804	254,240	246,380	256,733	259,394	257,924	255,712	E21	
266,142	266,392	285,445	263,871	283,116	274,530	270,876	268,333	E22	
229,896	222,320	225,102	229,088	236,446	241,320	243,846	239,622	E23	
203,130	218,979	213,743	205,737	215,056	217,246	214,269	211,060	E24	
255,709	260,784	262,861	259,418	260,955	259,854	260,003	255,206	E25	
257,420	269,653	263,406	254,654	259,197	266,727	264,162	266,927	E26	
243,047	255,300	246,574	241,662	248,257	245,602	249,761	247,573	E27	
226,707	230,735	226,567	218,440	225,556	233,235	222,793	223,277	E28	
216,098	235,279	230,334	210,906	239,081	231,821	234,784	230,172	E29	
246,502	249,972	246,535	241,265	249,799	247,234	254,614	253,555	E30	
299,082	305,398	306,069	297,645	306,509	318,108	307,376	299,727	E31	
184,748	196,880	188,215	185,641	190,797	192,944	184,796	188,839	E32,20	
227,557	231,770	228,634	222,234	224,006	230,146	227,454	226,290	I-1	
132,164	131,039	129,979	130,900	130,425	131,486	131,046	131,262	I-2	

第2表 産業大中分類及び性別常用労働者

	産 業	2022年 平均	2023年 平均	2023年				
				2		0		
				1 月	2 月	3 月	4 月	
常用労働者 5人以上	T L 調査 産 業 計	257,347	262,714	258,166	258,889	261,237	266,443	
	D 建 設 業	331,221	359,742	338,985	352,354	351,910	366,848	
	E 製 造 業	309,010	316,323	309,663	312,029	315,882	320,413	
	F 電 気 ・ ガ ス ・ 熱 供 給 ・ 水 道 業	434,924	408,421	408,561	408,557	409,388	402,814	
	G 情 報 通 信 業	333,597	340,638	340,608	345,618	344,717	357,567	
	H 運 輸 業 , 郵 便 業	275,517	291,266	280,463	285,111	284,325	288,006	
	I 卸 売 業 , 小 売 業	233,550	232,891	228,849	227,214	226,487	236,789	
	J 金 融 業 , 保 険 業	318,571	322,420	320,159	319,214	321,985	334,079	
	K 不 動 産 業 , 物 品 貸 貸 業	254,626	265,737	268,365	266,222	255,212	278,238	
	L 学 術 研 究 , 専 門 ・ 技 術 サ ー ビ ス 業	343,429	355,637	355,010	351,927	354,568	363,759	
	M 宿 泊 業 , 飲 食 サ ー ビ ス 業	93,839	103,367	101,890	100,208	103,694	103,596	
	N 生 活 関 連 サ ー ビ ス 業 , 娯 楽 業	189,065	170,373	189,861	165,541	169,656	172,291	
	O 教 育 , 学 習 支 援 業	286,315	279,438	276,222	276,418	281,287	288,040	
	P 医 療 , 福 祉 社 会 業	231,324	240,857	239,791	241,430	246,227	242,726	
	Q 複 合 サ ー ビ ス 事 業	250,482	272,208	263,445	263,558	268,649	274,308	
	R サ ー ビ ス 業 (他 に 分 類 さ れ な い も の)	216,168	217,189	207,806	209,403	214,162	214,412	
	E09,10	食 料 品 製 造 業 ・ 飲 料 ・ た ば こ ・ 飼 料 製 造 業	213,140	215,660	211,432	209,923	208,151	215,286
	E11	織 維 工 業	247,930	245,622	242,251	245,922	245,345	253,493
	E12	木 材 ・ 木 製 品 製 造 業 (家 具 を 除 く)	259,802	232,339	245,681	261,749	257,540	274,691
	E13	家 具 ・ 装 備 品 製 造 業	248,134	278,240	272,744	275,548	271,077	284,991
	E14	パ ル プ ・ 紙 ・ 紙 加 工 品 製 造 業	244,012	244,728	230,775	234,578	237,173	242,674
	E15	印 刷 ・ 同 関 連 業	262,618	247,377	246,503	256,670	247,197	255,421
	E16,17	化 学 工 業 ・ 石 油 製 品 ・ 石 炭 製 品 製 造 業	307,247	343,489	337,738	340,459	350,286	342,355
	E18	プ ラ ス チ ッ ク 製 品 製 造 業	258,103	275,634	267,949	270,351	277,915	287,498
	E19	ゴ ム 製 品 製 造 業	297,396	288,230	278,596	280,038	292,174	292,888
	E21	窯 業 ・ 土 石 製 品 製 造 業	268,904	297,438	288,152	286,305	295,261	309,760
	E22	鉄 鋼 製 造 業	335,996	336,275	336,720	336,616	340,129	341,807
	E23	非 鉄 金 属 製 造 業	264,258	279,197	257,816	275,683	276,930	289,765
	E24	金 属 製 品 製 造 業	284,933	292,420	297,843	303,673	306,203	305,125
	E25	は ん 用 機 械 器 具 製 造 業	315,409	334,259	331,439	330,078	337,391	340,765
E26	生 産 用 機 械 器 具 製 造 業	321,416	324,515	326,983	321,183	320,029	325,751	
E27	業 務 用 機 械 器 具 製 造 業	294,926	351,607	335,141	344,057	342,177	339,415	
E28	電 子 部 品 ・ デ バ イ ス ・ 電 子 回 路 製 造 業	301,499	311,422	312,989	312,648	312,397	283,248	
E29	電 気 機 械 器 具 製 造 業	321,985	293,522	269,946	279,420	289,290	291,265	
E30	情 報 通 信 機 械 器 具 製 造 業	364,965	362,026	358,827	363,985	369,214	372,689	
E31	輸 送 用 機 械 器 具 製 造 業	353,686	364,558	356,186	358,207	363,123	367,131	
E32,20	そ の 他 の 製 造 業 ・ な め し 革 ・ 同 製 品 ・ 毛 皮 製 造 業	272,765	254,438	248,603	256,923	260,621	272,495	
I-1	卸 売 業	323,674	321,683	309,159	313,124	313,556	320,977	
I-2	小 売 業	174,118	175,436	176,542	171,502	170,093	181,931	
常用労働者 30人以上	T L 調 査 産 業 計	280,116	288,569	281,588	283,200	286,512	291,061	
	D 建 設 業	344,039	401,807	374,722	394,231	386,793	410,697	
	E 製 造 業	320,987	328,270	318,908	322,291	326,403	330,599	
	F 電 気 ・ ガ ス ・ 熱 供 給 ・ 水 道 業	434,924	424,996	425,604	425,837	426,346	418,593	
	G 情 報 通 信 業	331,730	367,336	364,309	356,559	358,464	377,227	
	H 運 輸 業 , 郵 便 業	280,567	297,528	285,867	292,283	292,212	296,670	
	I 卸 売 業 , 小 売 業	241,080	242,609	235,139	235,146	234,709	239,739	
	J 金 融 業 , 保 険 業	341,515	343,982	341,508	339,588	341,629	362,237	
	K 不 動 産 業 , 物 品 貸 貸 業	255,980	276,606	262,603	275,197	263,361	313,530	
	L 学 術 研 究 , 専 門 ・ 技 術 サ ー ビ ス 業	373,228	385,266	379,190	377,295	384,282	392,215	
	M 宿 泊 業 , 飲 食 サ ー ビ ス 業	108,683	137,074	127,416	134,334	140,592	138,141	
	N 生 活 関 連 サ ー ビ ス 業 , 娯 楽 業	207,465	167,502	194,228	163,716	165,108	164,201	
	O 教 育 , 学 習 支 援 業	319,273	303,191	304,857	303,691	308,135	317,754	
	P 医 療 , 福 祉 社 会 業	260,708	275,217	272,546	271,339	281,938	276,209	
	Q 複 合 サ ー ビ ス 事 業	246,144	267,211	261,193	255,519	261,926	263,612	
	R サ ー ビ ス 業 (他 に 分 類 さ れ な い も の)	202,934	204,052	198,570	200,152	203,107	202,394	
	E09,10	食 料 品 製 造 業 ・ 飲 料 ・ た ば こ ・ 飼 料 製 造 業	214,241	214,210	207,863	205,828	204,511	214,071
	E11	織 維 工 業	276,321	268,438	265,048	272,428	272,660	277,142
	E12	木 材 ・ 木 製 品 製 造 業 (家 具 を 除 く)	244,437	251,488	242,923	260,625	254,197	251,752
	E13	家 具 ・ 装 備 品 製 造 業	254,261	247,020	251,980	248,704	247,954	247,505
	E14	パ ル プ ・ 紙 ・ 紙 加 工 品 製 造 業	256,410	250,528	236,828	238,511	244,864	246,921
	E15	印 刷 ・ 同 関 連 業	260,281	251,593	239,821	261,642	248,579	257,438
	E16,17	化 学 工 業 ・ 石 油 製 品 ・ 石 炭 製 品 製 造 業	323,151	371,565	361,869	363,871	377,484	366,136
	E18	プ ラ ス チ ッ ク 製 品 製 造 業	264,665	282,508	270,097	272,788	281,536	291,500
	E19	ゴ ム 製 品 製 造 業	299,437	303,855	296,303	291,371	308,715	307,445
	E21	窯 業 ・ 土 石 製 品 製 造 業	275,101	300,428	289,363	290,450	304,079	301,659
	E22	鉄 鋼 製 造 業	346,212	344,683	344,283	341,307	346,705	347,909
	E23	非 鉄 金 属 製 造 業	272,344	291,852	266,947	284,611	284,961	300,324
	E24	金 属 製 品 製 造 業	278,929	285,720	279,582	285,076	283,266	287,459
	E25	は ん 用 機 械 器 具 製 造 業	317,824	337,271	335,483	339,652	342,733	345,686
E26	生 産 用 機 械 器 具 製 造 業	335,961	341,783	333,469	336,094	336,680	341,861	
E27	業 務 用 機 械 器 具 製 造 業	313,873	366,152	359,399	370,036	359,082	364,082	
E28	電 子 部 品 ・ デ バ イ ス ・ 電 子 回 路 製 造 業	311,150	321,265	329,071	327,835	328,407	292,812	
E29	電 気 機 械 器 具 製 造 業	337,025	306,641	285,140	293,279	303,360	305,394	
E30	情 報 通 信 機 械 器 具 製 造 業	365,771	354,160	345,799	350,634	353,277	356,900	
E31	輸 送 用 機 械 器 具 製 造 業	361,109	370,940	362,256	365,150	369,902	374,272	
E32,20	そ の 他 の 製 造 業 ・ な め し 革 ・ 同 製 品 ・ 毛 皮 製 造 業	265,680	248,058	237,602	244,716	252,129	255,074	
I-1	卸 売 業	327,569	332,049	318,634	318,357	320,933	326,600	
I-2	小 売 業	172,024	169,529	168,094	168,795	165,521	168,017	

(注) 本表は、男女合計のみ集計しています。

1 人平均月間現金給与額（所定内給与・合計）

（単位：円）

所 定 内 給 与 額								産 業	
2		3		年		月			別
5 月	6 月	7 月	8 月	9 月	10 月	11 月	12 月		
264,278	264,691	263,967	261,241	263,282	263,325	263,057	263,935	T L	
359,953	362,033	361,775	363,680	362,770	361,754	365,559	368,845	D	
315,487	319,345	318,083	314,222	317,102	318,954	318,044	316,646	E	
400,613	406,466	417,373	407,205	407,258	407,662	408,118	416,686	F	
359,768	365,172	352,401	322,435	322,320	316,510	316,608	346,495	G	
291,563	286,812	294,106	289,293	301,219	295,555	297,979	301,196	H	
233,494	235,310	234,949	234,440	235,119	233,421	233,472	235,000	I	
327,475	316,195	319,853	321,105	317,640	330,754	320,749	319,895	J	
262,779	260,885	264,230	262,244	260,938	266,690	276,145	266,956	K	
357,069	355,356	354,530	350,038	358,161	356,058	355,249	355,952	L	
108,189	101,395	106,285	104,568	105,018	102,136	100,353	103,166	M	
172,697	168,043	157,947	171,432	169,613	169,126	169,830	168,638	N	
276,014	275,960	280,172	274,033	276,282	280,047	288,898	280,779	O	
245,972	245,547	239,093	236,763	237,194	238,290	237,597	239,750	P	
276,883	282,916	274,866	273,434	272,357	275,592	272,635	268,126	Q	
213,172	219,505	221,147	219,911	221,008	223,374	220,001	222,237	R	
213,881	221,067	219,840	219,244	214,544	218,158	220,491	216,441	E09,10	
243,859	252,242	246,192	234,316	244,244	246,681	246,044	246,833	E11	
259,843	261,444	213,351	197,969	213,971	199,335	202,520	205,615	E12	
253,665	259,286	290,082	280,730	289,792	290,070	291,412	282,202	E13	
239,340	242,157	254,045	249,282	250,386	251,593	252,096	252,712	E14	
243,425	248,003	247,700	247,498	244,963	242,334	245,516	243,433	E15	
340,320	350,668	344,374	342,098	345,317	341,041	345,635	341,559	E16,17	
268,953	278,383	280,160	274,539	274,370	275,216	274,379	277,892	E18	
288,392	288,194	293,507	284,950	287,263	289,841	294,913	287,760	E19	
296,728	298,275	294,589	299,118	299,120	301,981	297,603	301,861	E21	
335,947	340,248	334,625	329,355	336,801	334,279	338,115	330,704	E22	
282,476	279,594	275,865	278,281	281,228	282,406	286,538	283,958	E23	
300,136	301,647	287,092	278,554	281,271	286,324	281,506	280,292	E24	
337,162	324,534	330,720	336,639	336,775	330,310	337,745	337,626	E25	
324,027	329,389	324,703	322,390	326,779	326,494	319,637	326,785	E26	
339,996	346,150	359,379	358,152	360,929	363,162	374,662	356,443	E27	
303,871	308,588	332,851	328,986	325,639	312,603	312,918	312,752	E28	
293,189	303,568	304,834	294,514	301,838	301,158	296,508	296,154	E29	
375,634	348,414	360,031	351,972	360,193	358,767	362,475	360,914	E30	
362,820	365,882	366,028	362,445	366,406	370,744	369,058	366,604	E31	
262,027	262,988	244,972	249,339	247,444	251,380	246,228	249,910	E32,20	
319,044	325,527	326,589	324,581	327,511	324,389	325,460	330,065	I-1	
177,246	176,156	175,447	176,214	175,824	175,271	174,662	174,382	I-2	
289,659	290,491	290,066	287,072	289,586	291,065	291,594	290,912	T L	
399,786	402,904	400,504	406,588	406,684	406,848	410,780	419,512	D	
326,759	330,239	331,221	327,878	330,564	332,713	331,472	330,129	E	
416,217	422,077	440,074	423,525	422,319	420,935	423,809	434,160	F	
368,786	377,196	371,114	363,938	368,417	366,660	368,374	368,271	G	
301,656	296,203	299,510	294,637	303,637	300,437	303,823	303,602	H	
241,372	246,939	247,378	246,582	245,850	246,806	244,978	246,862	I	
350,976	337,153	339,625	339,007	339,815	355,386	341,141	339,695	J	
270,207	268,841	276,138	272,649	267,557	274,514	295,138	279,446	K	
388,855	381,685	383,788	383,553	385,005	387,214	389,422	390,560	L	
148,106	138,583	139,732	129,519	140,849	136,856	134,325	136,499	M	
168,384	165,568	164,107	167,837	160,494	166,585	170,226	160,243	N	
299,010	303,016	301,262	293,513	293,797	299,881	313,415	302,159	O	
282,857	279,359	272,809	271,970	272,448	274,141	272,987	273,999	P	
273,099	277,264	273,157	270,976	263,345	269,938	270,010	267,045	Q	
203,989	206,917	204,856	202,519	202,253	205,760	206,492	207,680	R	
209,724	218,424	219,137	220,209	215,433	218,059	219,566	219,089	E09,10	
263,066	271,408	269,999	257,960	266,522	265,117	268,904	271,242	E11	
250,836	255,472	250,435	231,498	253,672	251,133	260,885	254,560	E12	
243,921	248,004	244,160	243,854	247,538	245,912	247,495	247,335	E13	
244,864	250,062	260,265	255,357	253,791	258,024	259,000	256,827	E14	
250,090	255,219	255,765	252,274	250,597	247,569	251,498	248,633	E15	
364,551	375,633	377,010	374,638	375,872	371,988	377,207	372,681	E16,17	
275,194	282,482	290,927	284,091	285,960	286,873	282,527	285,716	E18	
303,243	304,984	311,694	302,521	302,577	304,932	310,043	302,184	E19	
300,499	302,804	302,401	301,604	303,813	305,538	299,604	302,939	E21	
341,881	345,350	344,595	339,676	346,966	345,523	348,963	343,009	E22	
291,903	285,421	290,363	296,289	296,451	300,558	302,246	302,049	E23	
282,304	287,807	287,332	285,242	286,690	289,939	286,690	287,036	E24	
343,741	330,619	330,989	338,836	333,943	330,037	336,810	338,846	E25	
339,905	342,322	343,715	344,245	348,260	346,559	339,521	348,648	E26	
362,602	367,899	366,748	364,186	365,895	367,586	382,540	363,539	E27	
320,227	329,170	332,851	328,986	325,639	312,603	312,918	312,752	E28	
309,823	318,373	315,989	305,727	313,168	312,006	310,007	306,817	E29	
362,155	331,880	355,281	351,972	360,193	358,767	362,475	360,914	E30	
370,057	372,457	372,480	368,649	372,298	377,289	374,496	371,873	E31	
247,610	255,055	247,299	248,704	250,023	249,799	244,522	244,215	E32,20	
325,928	338,407	340,610	338,802	339,704	338,220	336,857	341,466	I-1	
170,337	170,584	170,258	170,819	169,079	171,952	170,273	170,742	I-2	

第2表 産業大中分類及び性別常用労働者

	産 業	2022年 平均	2023年 平均	20			
				2		0	
				1 月	2 月	3 月	4 月
常用労働者 5人以上	T L 調査 産 業 計	22,306	23,045	21,412	22,829	23,834	24,044
	D 建 設 業	27,150	26,168	24,945	23,215	25,494	25,948
	E 製 造 業	38,316	40,693	34,767	39,870	41,981	41,672
	F 電 気 ・ ガ ス ・ 熱 供 給 ・ 水 道 業	58,143	57,919	58,219	57,582	61,191	65,986
	G 情 報 通 信 業	26,708	27,227	32,263	25,789	28,379	26,098
	H 運 輸 業 ， 郵 便 業	45,073	40,252	39,980	44,109	42,850	44,992
	I 卸 売 業 ， 小 売 業	11,722	13,016	12,527	12,579	12,983	13,365
	J 金 融 業 ， 保 険 業	14,047	17,036	13,932	12,469	13,961	18,003
	K 不 動 産 業 ， 物 品 貸 貸 業	12,930	13,570	13,610	13,655	16,582	15,736
	L 学 術 研 究 ， 専 門 ・ 技 術 サ ー ビ ス 業	29,328	30,472	26,972	30,091	35,642	34,783
	M 宿 泊 業 ， 飲 食 サ ー ビ ス 業	4,372	6,667	5,607	4,894	7,040	7,056
	N 生 活 関 連 サ ー ビ ス 業 ， 娯 楽 業	10,795	8,606	10,144	10,993	9,058	9,914
	O 教 育 ， 学 習 支 援 業	5,196	5,663	4,039	5,369	5,319	5,192
	P 医 療 ， 福 祉 社 業	12,786	13,701	14,303	13,601	13,455	14,030
	Q 複 合 サ ー ビ ス 事 業	19,294	18,989	21,755	20,019	18,604	19,654
	R サ ー ビ ス 業 (他 に 分 類 さ れ な い も の)	20,051	19,851	20,066	21,331	20,962	19,904
	E09,10 食 料 品 製 造 業 ・ 飲 料 ・ た ば こ ・ 飼 料 製 造 業	27,256	26,426	25,831	24,749	25,125	28,547
	E11 織 維 工 業	18,075	19,513	17,660	21,056	19,389	19,869
	E12 木 材 ・ 木 製 品 製 造 業 (家 具 を 除 く)	22,073	23,415	19,306	28,600	34,287	18,329
	E13 家 具 ・ 装 備 品 製 造 業	19,774	11,099	9,739	10,091	13,889	10,492
	E14 バ ル ブ ・ 紙 ・ 紙 加 工 品 製 造 業	28,954	22,572	21,423	20,137	23,659	22,924
	E15 印 刷 ・ 同 関 連 業	24,533	17,559	16,114	17,910	23,030	26,435
	E16,17 化 学 工 業 ・ 石 油 製 品 ・ 石 炭 製 品 製 造 業	21,241	15,208	14,269	16,627	16,830	17,885
	E18 プ ラ ス チ ッ ク 製 品 製 造 業	27,330	29,824	24,170	32,185	31,047	27,073
	E19 ゴ ム 製 品 製 造 業	51,883	53,524	57,359	52,174	57,849	56,778
	E21 窯 業 ・ 土 石 製 品 製 造 業	37,931	28,197	22,349	25,883	28,418	27,633
	E22 鉄 鋼 製 造 業	45,069	49,228	40,141	47,599	49,801	47,874
	E23 非 鉄 金 属 製 造 業	53,859	52,758	47,304	46,526	47,443	48,828
	E24 金 属 製 品 製 造 業	24,183	22,068	16,957	21,384	20,201	22,589
	E25 は ん 用 機 械 器 具 製 造 業	30,520	25,602	28,935	38,155	33,183	34,165
E26 生 産 用 機 械 器 具 製 造 業	32,444	34,055	27,700	37,070	36,930	36,746	
E27 業 務 用 機 械 器 具 製 造 業	15,177	19,671	20,300	13,044	20,814	23,988	
E28 電 子 部 品 ・ デ バ イ ス ・ 電 子 回 路 製 造 業	29,645	17,867	20,651	19,006	16,493	16,005	
E29 電 気 機 械 器 具 製 造 業	29,437	34,129	30,273	36,198	38,137	37,326	
E30 情 報 通 信 機 械 器 具 製 造 業	32,178	32,329	27,757	28,296	32,474	34,947	
E31 輸 送 用 機 械 器 具 製 造 業	53,777	61,058	50,676	57,689	62,425	61,326	
E32,20 その他の製造業、なめし革・同製品・毛皮製造業	23,398	19,419	20,131	20,465	17,840	16,604	
I-1 卸 売 業	14,984	16,533	15,336	14,951	16,345	16,622	
I-2 小 売 業	9,571	10,741	10,697	11,041	10,805	11,244	
常用労働者 30人以上	T L 調 査 産 業 計	28,900	29,719	27,770	29,258	30,683	30,707
	D 建 設 業	42,835	43,763	43,776	40,382	44,691	48,108
	E 製 造 業	43,579	46,037	39,945	44,658	47,434	46,581
	F 電 気 ・ ガ ス ・ 熱 供 給 ・ 水 道 業	58,143	56,190	54,364	54,417	57,577	59,974
	G 情 報 通 信 業	36,553	38,412	35,988	35,257	39,746	37,593
	H 運 輸 業 ， 郵 便 業	47,062	40,160	39,731	45,189	42,373	42,157
	I 卸 売 業 ， 小 売 業	13,674	14,633	14,375	13,871	15,317	15,954
	J 金 融 業 ， 保 険 業	16,452	18,699	16,774	16,332	17,383	20,497
	K 不 動 産 業 ， 物 品 貸 貸 業	16,512	16,240	15,503	16,586	17,241	18,435
	L 学 術 研 究 ， 専 門 ・ 技 術 サ ー ビ ス 業	36,526	39,375	36,278	35,151	43,651	45,827
	M 宿 泊 業 ， 飲 食 サ ー ビ ス 業	6,326	9,693	11,590	8,836	10,185	9,398
	N 生 活 関 連 サ ー ビ ス 業 ， 娯 楽 業	10,433	8,731	10,539	7,893	8,028	8,316
	O 教 育 ， 学 習 支 援 業	6,078	6,582	4,638	5,691	5,906	6,266
	P 医 療 ， 福 祉 社 業	17,617	19,003	20,424	18,843	18,425	19,691
	Q 複 合 サ ー ビ ス 事 業	29,174	27,915	31,504	31,205	28,312	27,625
	R サ ー ビ ス 業 (他 に 分 類 さ れ な い も の)	19,943	19,529	20,467	20,665	20,708	19,532
	E09,10 食 料 品 製 造 業 ・ 飲 料 ・ た ば こ ・ 飼 料 製 造 業	30,835	29,883	29,484	28,406	27,312	29,333
	E11 織 維 工 業	25,213	27,350	24,349	29,350	28,235	27,455
	E12 木 材 ・ 木 製 品 製 造 業 (家 具 を 除 く)	32,116	31,348	25,588	29,276	29,994	29,886
	E13 家 具 ・ 装 備 品 製 造 業	27,718	13,809	12,781	16,367	19,594	13,538
	E14 バ ル ブ ・ 紙 ・ 紙 加 工 品 製 造 業	35,858	28,613	28,395	25,851	30,950	29,899
	E15 印 刷 ・ 同 関 連 業	29,466	21,848	19,383	19,982	25,600	28,678
	E16,17 化 学 工 業 ・ 石 油 製 品 ・ 石 炭 製 品 製 造 業	22,209	18,239	17,186	20,059	20,156	21,168
	E18 プ ラ ス チ ッ ク 製 品 製 造 業	30,438	33,567	27,144	36,281	36,427	30,762
	E19 ゴ ム 製 品 製 造 業	60,629	61,744	65,682	58,510	65,381	65,064
	E21 窯 業 ・ 土 石 製 品 製 造 業	47,624	36,076	29,765	34,725	38,173	37,592
	E22 鉄 鋼 製 造 業	51,249	56,961	46,484	53,739	56,111	55,315
	E23 非 鉄 金 属 製 造 業	64,486	56,340	56,756	53,295	54,126	55,278
	E24 金 属 製 品 製 造 業	29,900	28,740	25,653	30,793	29,964	28,969
	E25 は ん 用 機 械 器 具 製 造 業	35,810	26,132	25,163	31,684	30,627	28,708
E26 生 産 用 機 械 器 具 製 造 業	36,435	34,348	32,699	35,317	36,414	36,033	
E27 業 務 用 機 械 器 具 製 造 業	17,956	22,108	23,485	15,134	22,896	24,075	
E28 電 子 部 品 ・ デ バ イ ス ・ 電 子 回 路 製 造 業	30,892	18,630	23,429	21,116	17,491	16,463	
E29 電 気 機 械 器 具 製 造 業	31,540	38,029	33,334	39,665	41,967	41,306	
E30 情 報 通 信 機 械 器 具 製 造 業	33,474	32,818	29,080	28,265	32,671	34,370	
E31 輸 送 用 機 械 器 具 製 造 業	56,160	63,124	52,658	59,611	64,644	63,458	
E32,20 その他の製造業、なめし革・同製品・毛皮製造業	31,777	26,376	26,361	28,308	25,368	24,388	
I-1 卸 売 業	18,961	19,602	18,922	18,242	20,776	21,330	
I-2 小 売 業	9,453	10,574	10,724	10,387	10,938	11,516	

(注) 本表は、男女合計のみ集計しています。

1 人平均月間現金給与額（所定外給与・合計）

（単位：円）

所 定 外 給 与 額								産 業	
2		3		年		月			別
5 月	6 月	7 月	8 月	9 月	10 月	11 月	12 月		
22,191	23,443	23,654	22,440	22,613	23,583	23,790	22,708	T L	
24,491	25,627	25,746	26,996	28,154	28,578	29,777	24,945	D	
38,725	42,063	43,286	39,737	41,075	42,462	42,645	40,049	E	
59,332	57,547	58,496	52,018	54,236	56,655	57,884	56,487	F	
24,718	24,384	25,828	27,460	25,567	29,483	27,398	29,035	G	
37,632	44,271	39,777	38,242	35,642	38,570	38,261	38,560	H	
12,822	12,471	13,357	13,108	12,632	13,216	13,744	13,372	I	
17,458	18,714	19,594	17,850	17,167	18,313	19,410	17,590	J	
13,894	13,575	11,268	12,108	12,169	14,156	13,092	13,153	K	
30,897	30,157	30,942	28,219	27,501	30,769	31,936	27,884	L	
7,189	7,105	7,273	7,041	6,769	6,270	6,967	6,753	M	
6,609	7,447	7,666	8,734	8,076	7,873	8,394	8,416	N	
6,810	6,211	6,022	5,230	5,307	6,511	6,285	5,570	O	
13,700	13,203	13,753	13,951	13,564	13,506	13,684	13,664	P	
17,325	20,246	17,763	19,069	14,634	18,705	19,354	20,723	Q	
17,728	19,402	19,660	17,880	20,424	20,481	19,948	20,439	R	
25,723	25,084	28,091	27,222	25,647	25,675	28,226	27,244	E09,10	
19,229	22,037	20,388	19,392	19,719	18,304	20,205	16,880	E11	
20,458	27,149	20,329	18,703	24,594	25,543	23,061	20,828	E12	
9,511	11,729	9,644	9,997	8,852	10,672	12,633	15,959	E13	
18,947	17,858	17,354	19,164	20,368	25,431	28,734	33,961	E14	
19,286	16,775	15,018	13,641	14,595	16,645	15,386	15,929	E15	
20,255	12,307	13,982	13,201	13,796	14,110	15,393	13,766	E16,17	
27,658	29,105	35,963	28,229	27,666	29,738	32,483	32,649	E18	
55,512	55,968	43,390	47,858	54,288	55,625	55,268	50,438	E19	
26,402	27,922	30,437	26,930	30,717	31,064	32,328	28,141	E21	
46,531	51,277	50,444	46,418	52,314	52,479	52,849	52,946	E22	
46,985	53,103	59,190	55,177	56,744	58,665	57,912	55,326	E23	
20,332	24,642	23,035	21,763	25,641	22,784	23,263	22,149	E24	
24,487	26,063	23,706	14,759	21,924	22,903	21,083	17,976	E25	
30,729	33,451	34,890	31,693	33,252	33,934	35,984	36,320	E26	
21,356	19,997	19,868	16,753	20,078	19,497	19,678	20,644	E27	
16,727	16,827	16,697	17,895	17,797	24,553	19,218	12,998	E28	
31,505	37,381	35,594	32,274	29,071	34,403	35,391	32,105	E29	
28,887	51,471	29,108	29,870	29,093	30,864	32,686	31,764	E30	
58,261	63,543	66,377	61,702	62,923	65,249	63,721	58,745	E31	
19,185	17,551	20,719	18,423	22,422	19,824	21,604	18,299	E32,20	
16,326	15,505	18,023	16,815	16,772	17,568	17,558	16,554	I-1	
10,518	10,482	10,328	10,713	9,975	10,434	11,305	11,344	I-2	
28,558	30,142	30,372	28,871	29,218	30,976	30,863	29,232	T L	
44,649	44,454	42,524	44,763	43,394	46,630	46,260	35,503	D	
44,075	47,663	48,921	45,212	46,481	48,362	48,227	44,873	E	
56,261	53,427	55,918	52,073	54,077	57,463	60,135	58,631	F	
36,345	36,105	36,647	39,058	37,315	43,933	40,659	42,922	G	
35,057	42,528	39,459	38,309	37,062	40,021	39,496	40,535	H	
14,781	13,776	14,466	13,782	14,045	15,304	15,449	14,485	I	
19,412	18,000	20,480	19,069	18,192	19,321	20,354	18,493	J	
17,518	17,314	11,239	15,057	14,711	17,512	17,585	16,271	K	
37,855	38,790	40,023	38,119	36,234	40,183	40,799	39,651	L	
9,712	8,658	8,869	9,665	9,902	8,961	9,956	10,613	M	
8,355	9,188	8,780	8,587	8,321	8,237	9,451	9,121	N	
8,109	7,210	7,151	6,263	6,538	7,249	7,513	6,229	O	
19,481	18,792	18,958	19,119	18,730	18,540	18,376	18,631	P	
26,147	30,491	25,667	27,920	21,704	27,038	27,310	29,896	Q	
17,307	18,933	19,384	17,563	19,028	21,227	20,102	19,420	R	
28,399	27,281	32,595	31,972	30,333	29,568	32,797	31,427	E09,10	
25,564	32,809	29,403	28,482	27,485	26,709	27,261	20,915	E11	
26,066	30,437	34,853	33,882	35,981	35,986	29,677	34,331	E12	
11,578	11,142	11,005	11,597	12,675	13,589	17,059	15,028	E13	
25,613	24,364	23,503	24,634	25,794	30,443	33,489	38,847	E14	
21,352	17,924	19,783	20,909	20,216	23,176	23,738	21,460	E15	
24,381	14,605	16,831	15,932	16,692	17,091	18,503	16,156	E16,17	
32,200	33,923	38,721	32,421	31,040	33,963	36,016	33,883	E18	
64,199	65,126	50,220	55,765	63,294	64,587	64,319	58,881	E19	
36,165	38,000	37,102	32,917	37,728	37,803	39,008	33,800	E21	
54,364	59,078	59,394	54,838	60,684	61,307	60,997	60,973	E22	
52,984	57,941	58,025	54,696	57,566	61,000	58,724	55,735	E23	
26,590	28,263	28,257	26,260	31,679	30,356	29,935	28,127	E24	
24,091	28,164	28,085	18,249	26,071	27,195	24,583	21,072	E25	
31,893	33,901	34,334	32,035	33,539	36,289	35,467	34,295	E26	
24,191	23,483	22,298	18,851	22,948	22,569	21,971	23,311	E27	
17,316	16,985	16,697	17,895	17,797	24,553	19,218	12,998	E28	
34,757	41,093	40,031	36,478	32,895	38,753	39,713	36,424	E29	
29,731	53,436	31,917	29,870	29,093	30,864	32,686	31,764	E30	
60,470	65,938	68,525	63,643	64,766	67,049	65,889	60,757	E31	
24,962	25,011	28,498	24,934	28,157	25,971	28,053	26,545	E32,20	
20,048	19,144	20,415	18,443	18,771	19,567	20,408	19,151	I-1	
10,355	9,295	9,545	9,952	10,180	11,813	11,417	10,730	I-2	

第2表 産業大中分類及び性別常用労働者

	産 業	2022年 平均	2023年 平均	20			
				2		0	
				1 月	2 月	3 月	4 月
常用労働者 5人以上	T L 調査 産 業 計	68,463	68,497	7,467	4,311	11,981	10,705
	D 建 設 業	84,301	98,032	14,385	2,805	20,728	22,072
	E 製 造 業	107,065	109,339	8,151	3,446	5,749	6,989
	F 電 気 ・ ガ ス ・ 熱 供 給 ・ 水 道 業	166,923	116,375	22,742	64,565	2,818	9,160
	G 情 報 通 信 業	101,131	122,451	21,243	8,698	39,088	101,697
	H 運 輸 業 , 郵 便 業	68,692	70,423	1,855	909	6,676	14,455
	I 卸 売 業 , 小 売 業	53,904	52,350	7,173	1,896	16,259	6,781
	J 金 融 業 , 保 険 業	103,639	90,703	1,866	2,188	58,837	22,726
	K 不 動 産 業 , 物 品 貸 貸 業	69,362	67,870	4,447	5,528	48,439	85,506
	L 学 術 研 究 , 専 門 ・ 技 術 サ ー ビ ス 業	115,692	118,546	6,988	8,902	8,982	5,996
	M 宿 泊 業 , 飲 食 サ ー ビ ス 業	7,397	7,196	6,326	10,025	1,720	4,987
	N 生 活 関 連 サ ー ビ ス 業 , 娯 楽 業	23,262	19,665	941	1,424	17,079	1,329
	O 教 育 , 学 習 支 援 業	82,724	73,899	58	2,958	4,633	4,007
	P 医 療 , 福 祉 社 業	45,835	44,677	11,800	4,356	16,059	3,378
	Q 複 合 サ ー ビ ス 事 業	81,007	88,086	158	875	18,339	21,912
	R サービス業(他に分類されないもの)	28,988	27,084	6,213	5,633	4,259	6,272
	E09,10 食 料 品 製 造 業 ・ 飲 料 ・ た ば こ ・ 飼 料 製 造 業	45,404	46,956	3,421	3,082	1,654	17,459
	E11 織 維 工 業	54,341	47,896	2,861	62	105	132
	E12 木 材 ・ 木 製 品 製 造 業 (家 具 を 除 く)	45,697	32,265	1,605	5,326	53,983	0
	E13 家 具 ・ 装 備 品 製 造 業	52,758	32,727	76	8,783	129	1,841
	E14 バ ル ブ ・ 紙 ・ 紙 加 工 品 製 造 業	66,715	58,337	0	0	12,124	50,409
	E15 印 刷 ・ 同 関 連 業	41,209	37,602	7,076	1,319	1,136	4,484
	E16,17 化 学 工 業 ・ 石 油 製 品 ・ 石 炭 製 品 製 造 業	108,545	104,976	8,400	0	19,881	207
	E18 プ ラ ス チ ッ ク 製 品 製 造 業	66,988	64,340	2,562	1,937	0	0
	E19 ゴ ム 製 品 製 造 業	105,361	90,004	16,387	0	2,448	20,900
	E21 窯 業 ・ 土 石 製 品 製 造 業	88,150	90,338	56,569	216	2,344	73
	E22 鉄 鋼 製 造 業	117,959	98,576	217	365	12,958	6,324
	E23 非 鉄 金 属 製 造 業	92,916	88,372	203	13,560	420	71
	E24 金 属 製 品 製 造 業	68,331	72,113	3,992	203	10,478	27,294
	E25 は ん 用 機 械 器 具 製 造 業	90,434	109,045	24,413	36,501	42,767	156
E26 生 産 用 機 械 器 具 製 造 業	128,615	116,210	33,107	13,889	3,569	4,410	
E27 業 務 用 機 械 器 具 製 造 業	62,002	120,542	11,200	1,029	1,315	4,159	
E28 電 子 部 品 ・ デ バ イ ス ・ 電 子 回 路 製 造 業	85,035	83,977	7,082	0	14,100	844	
E29 電 気 機 械 器 具 製 造 業	114,402	105,450	12,557	1,564	14,682	4,968	
E30 情 報 通 信 機 械 器 具 製 造 業	155,620	139,372	1,072	890	3,219	1,201	
E31 輸 送 用 機 械 器 具 製 造 業	145,793	156,366	1,257	555	1,260	4,438	
E32,20 そ の 他 の 製 造 業 ・ な め し 革 ・ 同 製 品 ・ 毛 皮 製 造 業	74,104	51,386	346	1,835	295	533	
I-1 卸 売 業	97,754	92,145	14,304	1,895	28,538	12,770	
I-2 小 売 業	24,986	26,600	2,528	1,896	8,306	2,879	
常用労働者 30人以上	T L 調 査 産 業 計	86,832	87,420	8,378	5,115	11,693	9,065
	D 建 設 業	121,170	153,723	15,028	4,333	7,229	30,730
	E 製 造 業	121,172	122,902	9,042	3,769	6,452	6,912
	F 電 気 ・ ガ ス ・ 熱 供 給 ・ 水 道 業	166,923	122,118	23,661	61,274	3,356	10,908
	G 情 報 通 信 業	125,351	161,080	31,534	12,622	59,727	21,288
	H 運 輸 業 , 郵 便 業	72,979	77,379	2,185	120	5,751	18,104
	I 卸 売 業 , 小 売 業	70,426	61,802	9,929	2,229	19,265	10,761
	J 金 融 業 , 保 険 業	109,205	98,122	2,092	1,631	51,280	30,073
	K 不 動 産 業 , 物 品 貸 貸 業	62,791	59,137	3,935	3,948	42,642	9,305
	L 学 術 研 究 , 専 門 ・ 技 術 サ ー ビ ス 業	156,493	160,502	7,053	12,835	14,042	5,228
	M 宿 泊 業 , 飲 食 サ ー ビ ス 業	12,307	17,773	152	29,856	4,575	13,408
	N 生 活 関 連 サ ー ビ ス 業 , 娯 楽 業	36,632	27,783	528	2,055	1,019	406
	O 教 育 , 学 習 支 援 業	98,962	88,489	39	3,999	3,513	5,377
	P 医 療 , 福 祉 社 業	59,152	59,241	13,798	1,402	21,384	4,097
	Q 複 合 サ ー ビ ス 事 業	71,200	79,166	56	582	15,529	24,954
	R サービス業(他に分類されないもの)	25,901	24,104	6,985	5,451	3,062	1,116
	E09,10 食 料 品 製 造 業 ・ 飲 料 ・ た ば こ ・ 飼 料 製 造 業	47,962	47,152	4,010	3,583	1,795	21,650
	E11 織 維 工 業	81,426	63,070	12	47	116	172
	E12 木 材 ・ 木 製 品 製 造 業 (家 具 を 除 く)	60,858	59,969	398	11,450	114,942	0
	E13 家 具 ・ 装 備 品 製 造 業	65,491	46,459	137	15,949	230	3,211
	E14 バ ル ブ ・ 紙 ・ 紙 加 工 品 製 造 業	80,287	64,762	0	0	14,209	69,556
	E15 印 刷 ・ 同 関 連 業	51,930	49,175	10,986	2,040	1,757	6,970
	E16,17 化 学 工 業 ・ 石 油 製 品 ・ 石 炭 製 品 製 造 業	115,791	125,686	98	0	24,062	250
	E18 プ ラ ス チ ッ ク 製 品 製 造 業	78,239	72,251	3,533	0	0	0
	E19 ゴ ム 製 品 製 造 業	100,775	101,766	19,153	0	2,879	23,685
	E21 窯 業 ・ 土 石 製 品 製 造 業	102,906	110,609	76,403	293	3,204	100
	E22 鉄 鋼 製 造 業	129,807	114,556	265	444	15,737	7,672
	E23 非 鉄 金 属 製 造 業	108,139	98,195	250	16,530	508	86
	E24 金 属 製 品 製 造 業	81,151	82,153	1,537	332	10,051	15,033
	E25 は ん 用 機 械 器 具 製 造 業	103,052	111,199	30,369	45,424	53,224	194
E26 生 産 用 機 械 器 具 製 造 業	156,054	135,544	46,927	19,648	3,788	6,180	
E27 業 務 用 機 械 器 具 製 造 業	66,070	134,762	13,856	1,265	1,591	5,062	
E28 電 子 部 品 ・ デ バ イ ス ・ 電 子 回 路 製 造 業	90,852	88,012	9,475	0	19,133	1,185	
E29 電 気 機 械 器 具 製 造 業	127,812	117,316	11,399	1,781	16,695	5,635	
E30 情 報 通 信 機 械 器 具 製 造 業	159,678	134,624	1,168	970	3,507	1,313	
E31 輸 送 用 機 械 器 具 製 造 業	152,471	161,556	1,135	25	1,230	4,564	
E32,20 そ の 他 の 製 造 業 ・ な め し 革 ・ 同 製 品 ・ 毛 皮 製 造 業	87,119	59,929	539	2,855	458	830	
I-1 卸 売 業	119,782	106,954	15,504	801	38,955	16,402	
I-2 小 売 業	31,018	24,910	5,452	3,368	3,465	6,103	

1 人平均月間現金給与額（特別に支払われた給与・合計）

（単位：円）

合 計								産 業	
2		3		年		月			別
5 月	6 月	7 月	8 月	9 月	10 月	11 月	12 月		
14,666	183,196	196,168	9,114	5,844	5,803	23,682	345,563	T L	
15,313	371,864	185,586	46,026	29,410	5,899	15,679	441,691	D	
21,579	150,409	485,007	10,400	4,023	2,349	40,174	574,084	E	
18,912	854,846	21,891	33,004	4,867	9,655	3,107	366,018	F	
4,169	552,982	89,007	50,250	19,484	67,129	20,927	494,728	G	
8,195	351,972	68,338	850	3,773	9,930	14,930	363,968	H	
9,904	133,110	157,296	9,465	2,780	2,294	14,857	263,070	I	
147,812	325,798	73,618	2,068	2,534	5,489	6,517	436,929	J	
4,939	193,715	144,785	5,760	14,952	23,946	27,973	248,333	K	
11,177	317,032	345,184	806	36,077	3,901	102,153	558,522	L	
549	6,480	22,907	1,391	278	4,843	1,314	24,551	M	
12,885	47,971	48,486	1,855	6,158	635	37,806	58,357	N	
578	300,458	88,087	665	510	8,527	1,471	466,937	O	
13,916	140,629	71,705	3,887	3,243	3,582	26,659	237,004	P	
42,417	442,766	17,949	150	1,637	27,168	1,575	479,541	Q	
3,066	91,623	44,993	8,301	3,759	3,012	9,674	137,929	R	
20,037	133,781	101,642	18,966	2,647	723	30,221	233,651	E09,10	
41,991	191,616	53,517	12,099	97	36	117,161	150,228	E11	
768	66,276	94,019	723	5,780	0	0	155,148	E12	
2,814	8,311	148,469	31,328	142	1,798	24,804	173,575	E13	
0	30,137	240,147	0	0	0	0	341,961	E14	
21,350	2,766	166,221	34,545	1,554	25,599	17,991	166,756	E15	
1,940	305,748	331,860	3,031	7,500	126	41,588	543,489	E16,17	
0	99,060	275,449	732	4,073	0	0	391,335	E18	
0	277,705	222,554	0	3,866	215	67,124	462,843	E19	
1,972	293,765	174,094	5,187	1,269	195	201,504	340,885	E21	
309	325,280	168,222	6,083	1,945	252	23,517	635,267	E22	
6,574	234,212	261,994	32,470	240	0	65	519,115	E23	
869	52,015	337,058	23,318	2,686	225	62,931	341,076	E24	
36,789	145,191	392,628	24,593	338	116	37,507	571,997	E25	
38,188	278,120	382,859	8,947	32,765	5,769	26,746	562,880	E26	
155,498	254,007	299,966	10,934	13,059	4,559	506	685,845	E27	
122,564	252,139	172,944	13,389	0	54,047	0	517,051	E28	
27,919	263,629	341,176	1,819	163	215	1,050	591,711	E29	
708	863,310	74,181	802	3,255	1,015	10,105	718,441	E30	
22,464	71,230	887,909	8,747	23	2,690	47,456	826,555	E31	
12,460	171,719	107,759	3,578	277	468	13,203	305,897	E32,20	
22,968	224,860	289,146	14,250	4,316	1,498	18,272	468,726	I-1	
1,315	72,950	71,686	6,374	1,795	2,803	12,674	131,936	I-2	
18,607	236,437	262,966	6,459	7,023	7,912	28,027	445,531	T L	
1,242	640,310	264,033	14,927	68,869	13,171	1,565	766,558	D	
23,655	167,839	555,391	6,642	1,590	2,766	44,122	645,544	E	
22,526	893,967	24,937	28,264	5,603	11,132	3,596	400,232	F	
6,221	836,798	138,676	3,019	32,216	112,961	4,957	703,973	G	
9,219	388,001	71,271	256	864	12,810	10,502	410,328	H	
16,300	199,181	168,637	14,722	2,804	4,468	13,549	280,282	I	
281,090	313,268	75,272	1,132	2,278	8,106	1,482	400,305	J	
3,365	241,936	80,332	12,457	16,691	3,050	59,846	228,358	K	
6,893	421,399	461,864	1,376	59,248	4,151	175,235	743,344	L	
503	13,176	62,206	2,372	474	14,868	1,323	69,364	M	
26,030	60,016	98,650	222	14,025	461	16,844	111,973	N	
193	360,804	106,834	210	481	9,712	256	558,639	O	
13,615	183,764	104,471	5,440	4,217	4,948	33,695	319,871	P	
37,340	393,379	23,995	127	121	21,549	668	435,714	Q	
2,238	98,784	43,430	8,101	4,756	835	7,362	107,334	R	
24,946	138,253	90,366	8,506	1,690	925	38,634	240,123	E09,10	
44	317,183	82,152	8,132	112	60	195,647	147,990	E11	
1,619	140,126	139,615	1,526	0	0	0	309,577	E12	
4,794	13,921	244,638	0	230	2,977	41,868	231,531	E13	
0	41,464	248,201	0	0	0	0	359,948	E14	
33,219	4,291	257,267	1,188	2,385	39,537	27,940	203,213	E15	
2,342	369,604	401,449	3,668	9,075	153	50,410	653,012	E16,17	
0	110,559	313,395	995	1,529	0	0	434,353	E18	
0	326,691	246,270	0	0	0	78,687	520,071	E19	
2,710	403,966	185,455	7,044	1,715	263	271,188	367,770	E21	
373	393,889	182,033	316	2,349	303	28,386	734,959	E22	
7,875	252,437	314,537	3,141	292	0	79	581,846	E23	
1,303	71,182	397,892	5,307	649	179	83,174	394,628	E24	
45,654	180,206	365,396	30,531	419	144	46,266	535,153	E25	
51,782	286,945	477,667	3	8,176	8,119	9,073	702,599	E26	
191,684	247,969	341,614	13,185	15,710	2,315	608	773,420	E27	
536	373,801	172,944	13,389	0	54,047	0	517,051	E28	
30,689	298,190	374,881	2,067	185	245	1,198	661,403	E29	
777	843,773	37,429	802	3,255	1,015	10,105	718,441	E30	
22,757	74,223	923,767	8,554	24	2,818	45,887	850,049	E31	
19,356	265,657	96,865	5,583	432	732	20,742	308,066	E32,20	
33,158	323,643	295,056	18,926	4,710	1,952	21,940	511,527	I-1	
2,136	95,283	64,066	11,268	1,245	6,528	6,726	94,216	I-2	

第2表 産業大中分類及び性別常用労働者

	産 業	2022年 平均	2023年 平均	2023年			
				2		0	
				1 月	2 月	3 月	4 月
常用労働者 5人以上	T L 調査 産 業 計	93,732	93,272	9,177	5,210	14,940	13,665
	D 建 設 業	94,154	108,903	15,685	2,998	24,063	24,289
	E 製 造 業	126,541	127,822	8,734	4,080	6,455	7,579
	F 電 気 ・ ガ ス ・ 熱 供 給 ・ 水 道 業	173,426	123,085	25,320	66,571	2,805	9,213
	G 情 報 通 信 業	108,539	133,944	23,286	8,707	41,230	106,159
	H 運 輸 業 , 郵 便 業	74,540	72,675	2,058	819	5,790	12,208
	I 卸 売 業 , 小 売 業	84,410	80,326	10,545	2,555	26,216	7,474
	J 金 融 業 , 保 険 業	156,449	139,509	3,460	1,601	105,225	39,713
	K 不 動 産 業 , 物 品 貸 貸 業	85,513	83,926	5,983	7,834	52,282	115,033
	L 学 術 研 究 , 専 門 ・ 技 術 サ ー ビ ス 業	144,849	140,869	5,694	10,631	10,901	6,729
	M 宿 泊 業 , 飲 食 サ ー ビ ス 業	14,290	14,513	14,121	19,844	3,589	8,914
	N 生 活 関 連 サ ー ビ ス 業 , 娯 楽 業	40,746	32,501	282	1,533	33,552	219
	O 教 育 , 学 習 支 援 業	102,311	91,250	46	4,421	5,402	3,527
	P 医 療 , 福 祉 社 会 業	58,101	57,688	15,825	1,174	24,142	3,806
	Q 複 合 サ ー ビ ス 事 業	106,688	112,008	47	228	18,362	27,835
	R サービス業(他に分類されないもの)	38,164	36,388	8,426	6,769	5,921	8,285
	E09,10 食 料 品 製 造 業 ・ 飲 料 ・ た ば こ ・ 飼 料 製 造 業	76,275	76,060	4,119	5,274	2,616	26,199
	E11 織 維 工 業	80,903	67,082	3,083	66	96	175
	E12 木 材 ・ 木 製 品 製 造 業 (家 具 を 除 く)	50,071	36,720	1,346	5,843	58,733	0
	E13 家 具 ・ 装 備 品 製 造 業	62,448	36,169	112	9,131	184	2,579
	E14 バ ル ブ ・ 紙 ・ 紙 加 工 品 製 造 業	92,026	76,083	0	0	14,620	68,924
	E15 印 刷 ・ 同 関 連 業	53,126	51,108	6,101	1,326	1,682	6,415
	E16,17 化 学 工 業 ・ 石 油 製 品 ・ 石 炭 製 品 製 造 業	126,442	119,252	9,330	0	22,245	209
	E18 プ ラ ス チ ッ ク 製 品 製 造 業	89,769	74,999	2,431	2,686	0	0
	E19 ゴ ム 製 品 製 造 業	119,008	104,085	18,108	0	2,559	20,017
	E21 窯 業 ・ 土 石 製 品 製 造 業	96,974	93,874	60,519	224	2,418	80
	E22 鉄 鋼 製 造 業	123,190	104,223	232	375	13,437	6,519
	E23 非 鉄 金 属 製 造 業	100,683	93,310	236	14,749	467	83
E24 金 属 製 品 製 造 業	77,988	82,531	4,327	19	11,619	30,169	
E25 は ん 用 機 械 器 具 製 造 業	98,171	112,489	26,641	36,633	47,322	174	
E26 生 産 用 機 械 器 具 製 造 業	137,736	127,747	33,749	17,246	3,704	4,917	
E27 業 務 用 機 械 器 具 製 造 業	87,553	142,868	12,220	1,153	1,673	4,381	
E28 電 子 部 品 ・ デ バ イ ス ・ 電 子 回 路 製 造 業	97,592	94,416	7,757	0	13,500	1,014	
E29 電 気 機 械 器 具 製 造 業	145,395	137,344	13,931	1,973	16,445	4,809	
E30 情 報 通 信 機 械 器 具 製 造 業	175,113	165,247	569	873	3,607	992	
E31 輸 送 用 機 械 器 具 製 造 業	157,688	168,636	1,079	550	1,274	4,942	
E32,20 その他の製造業、なめし革・同製品・毛皮製造業	87,824	66,481	394	1,738	285	577	
I-1 卸 売 業	119,982	109,022	15,830	1,781	36,037	11,356	
I-2 小 売 業	47,567	48,941	5,003	3,374	15,711	3,418	
常用労働者 30人以上	T L 調 査 産 業 計	112,794	112,218	9,829	6,510	13,128	10,168
	D 建 設 業	132,737	161,633	16,129	4,075	7,079	29,024
	E 製 造 業	139,995	140,985	9,441	4,346	7,050	7,450
	F 電 気 ・ ガ ス ・ 熱 供 給 ・ 水 道 業	173,426	127,289	26,388	61,083	3,280	10,778
	G 情 報 通 信 業	132,981	171,361	33,973	12,093	60,764	22,792
	H 運 輸 業 , 郵 便 業	79,768	79,227	2,395	133	5,033	15,537
	I 卸 売 業 , 小 売 業	118,036	99,475	14,867	3,329	31,095	11,543
	J 金 融 業 , 保 険 業	159,448	149,338	3,645	2,568	100,139	56,105
	K 不 動 産 業 , 物 品 貸 貸 業	81,477	64,072	4,868	4,690	39,236	7,850
	L 学 術 研 究 , 専 門 ・ 技 術 サ ー ビ ス 業	177,502	178,616	7,703	14,565	16,020	5,417
	M 宿 泊 業 , 飲 食 サ ー ビ ス 業	21,641	34,118	149	55,431	8,973	24,382
	N 生 活 関 連 サ ー ビ ス 業 , 娯 楽 業	47,735	39,383	433	3,153	1,204	432
	O 教 育 , 学 習 支 援 業	112,727	103,232	57	5,534	5,085	4,410
	P 医 療 , 福 祉 社 会 業	71,179	69,598	17,256	1,445	26,620	4,352
	Q 複 合 サ ー ビ ス 事 業	91,255	96,950	62	77	14,323	30,464
	R サービス業(他に分類されないもの)	36,801	34,283	10,161	7,805	4,372	1,230
	E09,10 食 料 品 製 造 業 ・ 飲 料 ・ た ば こ ・ 飼 料 製 造 業	82,177	78,508	4,858	6,365	2,881	34,090
	E11 織 維 工 業	109,967	83,604	19	72	117	236
	E12 木 材 ・ 木 製 品 製 造 業 (家 具 を 除 く)	69,541	68,063	457	13,276	132,536	0
	E13 家 具 ・ 装 備 品 製 造 業	70,084	52,480	207	16,626	335	4,674
	E14 バ ル ブ ・ 紙 ・ 紙 加 工 品 製 造 業	105,440	84,285	0	0	16,476	93,870
	E15 印 刷 ・ 同 関 連 業	65,853	70,567	9,668	2,045	2,611	10,034
	E16,17 化 学 工 業 ・ 石 油 製 品 ・ 石 炭 製 品 製 造 業	134,457	141,306	0	0	26,568	249
	E18 プ ラ ス チ ッ ク 製 品 製 造 業	103,064	85,823	3,328	0	0	0
	E19 ゴ ム 製 品 製 造 業	110,531	111,463	19,820	0	2,805	21,738
	E21 窯 業 ・ 土 石 製 品 製 造 業	109,214	118,046	84,703	315	3,433	113
	E22 鉄 鋼 製 造 業	133,213	117,436	274	441	15,827	7,682
	E23 非 鉄 金 属 製 造 業	115,307	101,869	283	17,589	550	97
E24 金 属 製 品 製 造 業	93,885	93,319	1,422	31	10,909	19,018	
E25 は ん 用 機 械 器 具 製 造 業	110,373	116,499	33,704	46,297	59,816	219	
E26 生 産 用 機 械 器 具 製 造 業	164,277	142,506	45,663	22,877	3,585	6,468	
E27 業 務 用 機 械 器 具 製 造 業	92,186	158,965	14,958	1,395	1,978	5,226	
E28 電 子 部 品 ・ デ バ イ ス ・ 電 子 回 路 製 造 業	102,385	97,393	9,615	0	16,849	1,304	
E29 電 気 機 械 器 具 製 造 業	155,577	145,278	11,327	2,104	17,464	5,116	
E30 情 報 通 信 機 械 器 具 製 造 業	178,688	161,143	642	985	4,071	1,125	
E31 輸 送 用 機 械 器 具 製 造 業	162,564	172,348	909	23	1,212	5,012	
E32,20 その他の製造業、なめし革・同製品・毛皮製造業	107,228	79,426	646	2,839	465	945	
I-1 卸 売 業	151,775	128,189	15,569	574	47,488	13,307	
I-2 小 売 業	66,549	52,799	13,768	7,592	4,942	8,628	

1 人平均月間現金給与額（特別に支払われた給与・男）

（単位：円）

男								産 業		
2		3		年		月				別
5 月	6 月	7 月	8 月	9 月	10 月	11 月	12 月			
18,800	240,902	285,347	12,820	8,136	7,268	31,880	470,093	T L	常用労働者 5人以上	
17,181	418,759	202,445	50,879	33,593	6,036	14,502	481,105	D		
25,253	172,718	573,255	11,943	4,632	2,760	45,517	672,874	E		
17,767	915,076	24,627	33,418	5,040	9,843	3,023	385,542	F		
4,296	610,281	104,999	52,575	21,149	76,938	17,382	547,810	G		
8,842	364,908	71,014	789	3,613	9,109	17,528	375,053	H		
16,144	213,067	236,377	15,965	4,030	2,101	22,858	407,264	I		
253,144	501,290	100,359	1,619	5,753	8,814	10,274	658,477	J		
6,366	233,876	191,434	6,066	18,980	33,228	31,968	315,404	K		
10,213	382,255	409,165	1,009	38,835	4,521	128,694	668,533	L		
1,223	13,108	48,096	2,898	498	8,980	3,023	48,775	M		
18,162	85,464	71,482	1,032	8,662	251	78,509	86,769	N		
1,127	323,447	151,408	544	612	9,431	381	601,474	O		
19,043	187,495	87,936	5,395	5,124	5,166	38,640	299,876	P		
48,954	577,144	21,303	162	1,424	28,708	2,246	625,018	Q		
3,729	126,812	57,551	9,529	5,451	3,590	11,068	189,472	R		
37,894	232,801	152,379	31,909	4,237	647	48,887	378,157	E09,10		
41,370	294,450	66,513	15,172	100	43	184,545	204,935	E11		
835	74,929	111,137	895	5,257	0	0	188,719	E12		
3,542	7,652	156,991	43,530	197	2,474	19,172	195,355	E13		
0	29,919	319,347	0	0	0	0	423,553	E14		
25,222	427	243,730	35,922	2,043	37,291	21,262	228,994	E15		
2,275	342,058	372,435	4,321	9,146	179	54,955	613,872	E16,17		
0	119,544	318,340	419	4,437	0	0	452,116	E18		
0	334,376	248,908	0	4,945	189	82,837	533,316	E19		
2,088	301,878	183,592	5,588	974	219	213,800	347,121	E21		
290	341,317	179,284	6,828	2,012	254	23,298	677,223	E22		
5,553	254,923	268,616	35,406	268	0	76	552,194	E23		
701	62,291	385,698	29,417	3,071	65	74,338	392,729	E24		
37,973	145,261	409,433	27,644	300	138	40,014	600,122	E25		
42,161	298,068	426,596	10,542	37,727	6,638	21,412	622,834	E26		
204,517	303,984	348,882	11,392	10,850	4,488	391	802,085	E27		
115,830	324,635	188,392	15,154	0	68,069	0	579,184	E28		
37,868	347,603	438,452	1,810	202	263	1,391	769,700	E29		
673	1,027,910	78,974	813	3,849	845	12,544	849,972	E30		
24,737	75,420	960,139	9,440	19	3,082	49,231	890,975	E31		
15,960	218,422	138,862	5,187	323	411	17,765	421,274	E32,20		
29,077	278,320	331,898	18,675	4,593	1,158	19,801	551,064	I-1		
2,202	143,523	128,817	12,920	3,393	3,167	26,290	244,273	I-2		
22,848	293,113	360,093	8,207	8,876	9,178	35,649	567,757	T L		
1,242	676,637	275,618	15,391	75,182	12,880	1,552	795,921	D		
27,706	188,706	644,167	7,447	1,619	3,204	49,043	741,699	E		
20,804	942,798	27,726	27,665	5,766	11,279	3,468	414,721	F		
6,368	895,645	155,928	3,096	33,001	122,264	4,385	749,651	G		
9,916	403,684	73,495	294	766	11,566	12,709	415,260	H		
27,746	336,045	268,386	25,795	3,469	4,002	18,935	447,316	I		
478,147	439,830	113,217	2,024	4,625	14,245	3,069	579,798	J		
3,552	269,436	90,670	11,571	19,449	3,252	64,576	252,539	K		
8,376	471,041	520,015	1,552	57,615	4,529	195,894	820,018	L		
842	22,132	127,474	5,811	774	27,751	2,509	133,049	M		
35,175	80,845	144,207	247	19,273	533	24,460	162,684	N		
322	379,513	174,657	346	694	8,553	445	647,173	O		
16,440	218,172	117,852	5,504	4,936	5,946	48,210	369,820	P		
47,111	487,086	24,297	129	131	27,614	915	534,750	Q		
2,863	148,072	56,533	10,657	7,100	996	10,530	151,906	R		
49,294	250,574	134,816	11,117	2,341	839	63,220	397,960	E09,10		
46	442,664	93,253	9,603	116	68	282,041	179,823	E11		
1,848	161,175	154,854	1,677	0	0	0	345,119	E12		
6,499	15,470	281,844	0	349	4,502	35,816	271,830	E13		
0	40,951	337,349	0	0	0	0	448,403	E14		
39,665	671	383,825	1,246	3,202	59,261	34,128	304,408	E15		
2,711	415,191	445,734	5,175	10,954	214	65,876	729,351	E16,17		
0	138,086	370,894	587	1,483	0	0	515,410	E18		
0	365,776	263,444	0	0	0	91,431	570,013	E19		
2,985	431,761	198,432	7,848	1,359	305	296,726	377,941	E21		
341	401,708	188,869	306	2,344	297	27,151	758,401	E22		
6,503	274,165	321,921	3,568	320	0	89	601,680	E23		
1,054	79,541	455,755	6,314	568	20	92,703	449,592	E24		
47,878	183,200	384,451	33,804	367	168	48,563	562,324	E25		
53,551	297,120	508,424	3	8,957	8,880	8,455	741,757	E26		
246,520	287,727	397,997	13,859	13,196	2,927	475	914,739	E27		
486	441,026	188,392	15,154	0	68,069	0	579,184	E28		
39,464	370,474	464,876	1,974	221	288	1,515	826,567	E29		
767	1,022,720	37,909	813	3,849	845	12,544	849,972	E30		
24,687	77,630	989,818	9,224	19	3,189	46,774	907,734	E31		
26,516	363,226	120,602	8,160	509	651	28,183	408,100	E32,20		
41,458	395,309	349,589	25,415	4,801	1,382	22,335	614,116	I-1		
4,558	235,644	133,237	26,420	1,304	8,251	13,421	181,341	I-2		

第2表 産業大中分類及び性別常用労働者

	産 業	2022年 平均	2023年 平均	2023年			
				2		0	
				1 月	2 月	3 月	4 月
常用労働者 5人以上	T L 調査 産 業 計	34,663	34,752	5,104	3,078	7,957	6,607
	D 建 設 業	47,367	50,313	9,387	2,051	7,389	12,438
	E 製 造 業	45,868	49,685	6,257	1,396	3,470	5,086
	F 電 気 ・ ガ ス ・ 熱 供 給 ・ 水 道 業	124,158	81,443	9,055	53,894	2,888	8,879
	G 情 報 通 信 業	73,967	86,691	13,522	8,671	32,258	87,251
	H 運 輸 業 ， 郵 便 業	41,997	60,338	957	1,333	10,656	24,800
	I 卸 売 業 ， 小 売 業	22,300	24,622	3,738	1,229	6,303	6,058
	J 金 融 業 ， 保 険 業	69,453	61,969	900	2,548	30,913	12,520
	K 不 動 産 業 ， 物 品 貸 貸 業	44,544	40,308	1,089	1,046	40,990	32,671
	L 学 術 研 究 ， 専 門 ・ 技 術 サ ー ビ ス 業	55,381	62,797	10,116	4,733	4,139	4,073
	M 宿 泊 業 ， 飲 食 サ ー ビ ス 業	3,429	2,748	1,713	4,161	606	2,566
	N 生 活 関 連 サ ー ビ ス 業 ， 娯 楽 業	13,443	9,985	1,405	1,342	5,065	2,112
	O 教 育 ， 学 習 支 援 業	66,640	58,324	69	1,585	3,953	4,459
	P 医 療 ， 福 祉 社 業	42,364	40,618	10,539	5,328	13,607	3,248
	Q 複 合 サ ー ビ ス 事 業	50,406	62,105	279	1,599	18,311	15,154
	R サービス業（他に分類されないもの）	12,877	11,920	2,188	3,745	1,554	3,013
	E09,10 食 料 品 製 造 業 ・ 飲 料 ・ た ば こ ・ 飼 料 製 造 業	17,180	20,870	2,798	1,074	768	9,483
	E11 織 維 工 業	18,185	20,206	2,521	56	117	70
	E12 木 材 ・ 木 製 品 製 造 業 （ 家 具 を 除 く ）	26,892	16,917	2,827	2,894	31,319	0
	E13 家 具 ・ 装 備 品 製 造 業	30,386	23,902	0	8,008	0	0
	E14 バ ル ブ ・ 紙 ・ 紙 加 工 品 製 造 業	21,885	27,980	0	0	8,220	20,744
	E15 印 刷 ・ 同 関 連 業	19,777	20,876	8,311	1,310	482	2,150
	E16,17 化 学 工 業 ・ 石 油 製 品 ・ 石 炭 製 品 製 造 業	77,384	71,029	6,153	0	14,262	202
	E18 プ ラ ス チ ッ ク 製 品 製 造 業	27,080	36,299	2,891	0	0	0
	E19 ゴ ム 製 品 製 造 業	58,275	40,754	10,150	0	2,053	24,069
	E21 窯 業 ・ 土 石 製 品 製 造 業	54,403	73,424	38,109	180	1,996	40
	E22 鉄 鋼 製 造 業	71,510	52,211	92	285	8,878	4,652
	E23 非 鉄 金 属 製 造 業	54,273	58,558	0	6,956	166	0
	E24 金 属 製 品 製 造 業	39,032	41,506	2,939	774	6,935	18,676
	E25 は ん 用 機 械 器 具 製 造 業	54,346	88,841	9,976	35,609	12,090	37
E26 生 産 用 機 械 器 具 製 造 業	84,800	66,669	30,180	0	3,013	2,310	
E27 業 務 用 機 械 器 具 製 造 業	20,200	56,655	8,243	683	350	3,556	
E28 電 子 部 品 ・ デ バ イ ス ・ 電 子 回 路 製 造 業	51,738	58,197	5,092	0	15,627	467	
E29 電 気 機 械 器 具 製 造 業	40,350	38,176	9,787	729	11,099	5,296	
E30 情 報 通 信 機 械 器 具 製 造 業	89,597	75,622	2,369	935	2,213	1,743	
E31 輸 送 用 機 械 器 具 製 造 業	75,754	84,911	2,292	583	1,181	1,498	
E32,20 その他の製造業、なめし革・同製品・毛皮製造業	42,067	27,384	261	2,000	310	458	
I-1 卸 売 業	56,209	59,107	11,409	2,113	14,152	15,533	
I-2 小 売 業	8,982	12,221	831	900	3,409	2,500	
常用労働者 30人以上	T L 調 査 産 業 計	44,789	45,443	5,904	2,754	9,294	7,200
	D 建 設 業	69,182	101,581	8,820	5,838	8,068	42,729
	E 製 造 業	54,085	57,646	7,602	1,682	4,286	4,967
	F 電 気 ・ ガ ス ・ 熱 供 給 ・ 水 道 業	124,158	92,906	7,313	62,421	3,816	11,675
	G 情 報 通 信 業	94,146	121,326	21,390	14,833	55,705	15,228
	H 運 輸 業 ， 郵 便 業	42,935	68,774	1,245	56	8,980	30,175
	I 卸 売 業 ， 小 売 業	25,674	25,957	5,246	1,192	8,259	10,030
	J 金 融 業 ， 保 険 業	78,114	67,698	1,121	1,042	21,234	14,195
	K 不 動 産 業 ， 物 品 貸 貸 業	39,636	48,794	1,936	2,376	49,873	12,389
	L 学 術 研 究 ， 専 門 ・ 技 術 サ ー ビ ス 業	83,292	90,001	4,755	6,580	6,060	4,429
	M 宿 泊 業 ， 飲 食 サ ー ビ ス 業	6,601	7,281	154	12,795	1,688	6,266
	N 生 活 関 連 サ ー ビ ス 業 ， 娯 楽 業	26,738	17,475	615	1,053	853	383
	O 教 育 ， 学 習 支 援 業	84,465	71,902	19	2,318	1,924	6,430
	P 医 療 ， 福 祉 社 業	55,162	55,017	12,338	1,384	19,254	3,993
	Q 複 合 サ ー ビ ス 事 業	31,106	44,488	46	1,526	18,006	13,980
	R サービス業（他に分類されないもの）	9,532	8,978	1,655	1,914	1,153	951
	E09,10 食 料 品 製 造 業 ・ 飲 料 ・ た ば こ ・ 飼 料 製 造 業	17,647	20,694	3,313	1,255	887	11,276
	E11 織 維 工 業	29,393	25,632	0	0	115	46
	E12 木 材 ・ 木 製 品 製 造 業 （ 家 具 を 除 く ）	34,459	27,866	191	4,963	52,540	0
	E13 家 具 ・ 装 備 品 製 造 業	50,882	34,384	0	14,456	0	0
	E14 バ ル ブ ・ 紙 ・ 紙 加 工 品 製 造 業	29,229	31,825	0	0	10,551	29,240
	E15 印 刷 ・ 同 関 連 業	24,769	23,665	12,584	2,033	742	3,318
	E16,17 化 学 工 業 ・ 石 油 製 品 ・ 石 炭 製 品 製 造 業	81,040	87,188	346	0	17,828	252
	E18 プ ラ ス チ ッ ク 製 品 製 造 業	32,244	38,291	4,062	0	0	0
	E19 ゴ ム 製 品 製 造 業	51,462	54,401	15,731	0	3,258	33,647
	E21 窯 業 ・ 土 石 製 品 製 造 業	75,550	81,174	44,233	209	2,316	47
	E22 鉄 鋼 製 造 業	90,072	81,038	156	478	14,660	7,548
	E23 非 鉄 金 属 製 造 業	67,938	72,285	0	9,669	231	0
	E24 金 属 製 品 製 造 業	43,699	45,161	1,921	1,324	7,211	1,671
	E25 は ん 用 機 械 器 具 製 造 業	65,994	80,185	11,198	40,163	13,631	42
E26 生 産 用 機 械 器 具 製 造 業	108,218	93,829	54,632	0	5,030	4,439	
E27 業 務 用 機 械 器 具 製 造 業	21,107	64,074	10,527	879	452	4,579	
E28 電 子 部 品 ・ デ バ イ ス ・ 電 子 回 路 製 造 業	50,586	60,198	8,893	0	27,263	821	
E29 電 気 機 械 器 具 製 造 業	49,813	47,084	11,579	966	14,740	6,946	
E30 情 報 通 信 機 械 器 具 製 造 業	93,446	73,446	2,369	935	2,213	1,743	
E31 輸 送 用 機 械 器 具 製 造 業	86,182	92,855	2,582	35	1,344	1,703	
E32,20 その他の製造業、なめし革・同製品・毛皮製造業	45,787	31,047	376	2,881	447	659	
I-1 卸 売 業	57,866	63,583	15,375	1,251	21,980	22,563	
I-2 小 売 業	12,306	10,707	1,127	1,169	2,723	4,845	

1 人平均月間現金給与額（特別に支払われた給与・女）

（単位：円）

女								産 業		
2		3		年		月				別
5 月	6 月	7 月	8 月	9 月	10 月	11 月	12 月			
8,957	103,152	75,561	4,084	2,736	3,834	12,676	179,957	T L	常用労働者 5人以上	
7,024	159,553	105,430	23,891	9,878	5,265	21,056	259,739	D		
9,727	78,575	199,550	5,409	2,046	1,014	23,056	258,693	E		
24,720	551,351	7,723	30,856	3,969	8,669	3,543	265,121	F		
3,757	368,961	40,901	43,460	14,645	38,708	31,198	341,900	G		
5,272	292,825	56,443	1,117	4,472	13,498	3,491	314,383	H		
3,526	49,962	81,268	3,175	1,582	2,480	7,148	125,178	I		
84,193	223,511	58,060	2,329	658	3,514	4,420	313,019	J		
2,408	123,599	73,704	5,284	8,636	8,896	21,446	146,617	K		
13,656	152,691	184,304	294	29,088	2,369	36,277	295,706	L		
143	2,411	7,738	468	141	2,294	242	10,022	M		
9,132	20,665	30,871	2,533	4,057	918	5,441	36,221	N		
28	276,787	29,443	774	421	7,786	2,329	361,944	O		
12,360	126,684	66,643	3,402	2,642	3,076	22,783	216,960	P		
35,328	295,027	14,275	137	1,859	25,566	881	329,067	Q		
1,982	32,090	24,870	6,341	1,055	2,103	7,496	55,954	R		
3,536	41,836	58,007	7,603	1,172	791	14,359	108,278	E09,10		
42,862	47,904	35,234	7,773	91	25	23,602	75,247	E11		
450	28,023	51,696	283	7,216	0	0	62,779	E12		
1,025	10,905	126,742	0	0	0	40,108	114,314	E13		
0	30,491	94,788	0	0	0	0	184,417	E14		
16,622	5,613	70,394	32,815	943	11,000	13,861	88,035	E15		
1,145	215,039	235,877	0	3,642	0	9,817	375,837	E16,17		
0	47,780	155,276	1,608	3,068	0	0	231,816	E18		
0	80,071	126,318	0	209	301	13,308	226,929	E19		
1,412	254,449	128,264	3,275	2,680	81	142,399	310,566	E21		
471	190,448	79,835	248	1,413	231	25,240	304,151	E22		
12,806	117,298	219,747	11,611	58	0	0	329,326	E23		
1,371	23,271	199,057	5,918	1,579	688	30,219	194,129	E24		
28,952	144,724	303,395	8,417	536	0	24,367	431,651	E25		
21,702	196,107	189,177	1,989	11,191	1,965	50,281	297,196	E26		
24,096	123,801	156,039	9,566	19,747	4,773	854	334,686	E27		
136,099	112,668	134,673	9,010	0	14,587	0	341,109	E28		
7,396	89,933	127,734	1,840	76	109	323	207,275	E29		
799	436,330	63,001	776	1,897	1,414	4,269	402,805	E30		
9,273	46,960	461,895	4,710	45	402	37,198	453,883	E31		
6,316	89,023	64,976	1,172	208	555	6,243	145,795	E32,20		
11,052	119,158	206,366	5,542	3,767	2,179	15,229	303,807	I-1		
716	24,194	36,634	2,342	830	2,583	4,367	64,470	I-2		
11,428	140,491	98,493	3,485	3,860	5,764	15,182	239,818	T L	常用労働者 30人以上	
1,247	378,937	180,966	11,679	24,939	15,182	1,650	572,477	D		
9,045	92,599	235,943	3,738	1,488	1,179	26,417	300,407	E		
32,265	620,117	9,549	31,543	4,716	10,328	4,298	321,184	F		
5,647	611,922	72,462	2,726	29,289	78,528	7,083	535,770	G		
5,985	315,308	60,921	75	1,326	18,667	113	387,050	H		
5,633	69,645	73,347	4,086	2,162	4,922	8,347	119,355	I		
160,668	240,247	53,364	619	914	4,336	591	299,907	J		
2,974	185,636	59,056	14,359	10,751	2,630	49,959	180,673	K		
1,020	236,108	236,770	695	65,569	2,683	90,860	428,602	L		
282	7,296	21,137	152	281	6,990	582	29,246	M		
17,808	41,167	57,930	199	9,426	399	10,291	68,280	N		
40	338,345	24,031	42	224	11,004	58	466,112	O		
12,483	170,075	99,130	5,415	3,922	4,537	27,713	299,228	P		
18,174	208,563	23,403	123	103	9,750	186	243,696	Q		
1,331	26,177	24,073	4,316	1,282	600	2,721	41,372	R		
4,227	41,763	52,856	6,277	1,120	999	18,180	109,398	E09,10		
42	91,990	62,410	5,520	106	46	45,186	93,302	E11		
775	55,085	77,134	884	0	0	0	152,855	E12		
1,486	10,905	172,659	0	0	0	53,640	153,179	E13		
0	42,311	93,324	0	0	0	0	195,849	E14		
25,532	8,568	106,685	1,117	1,411	16,412	20,678	84,218	E15		
1,427	257,329	292,798	0	4,515	0	12,224	464,009	E16,17		
0	42,442	169,137	2,018	1,642	0	0	235,548	E18		
0	127,660	158,704	0	0	0	19,813	289,614	E19		
1,636	294,845	134,272	3,841	3,146	95	167,282	326,109	E21		
750	304,456	102,245	432	2,413	374	42,374	471,206	E22		
17,855	114,134	266,815	0	79	0	0	437,705	E23		
2,138	43,040	207,739	1,982	918	703	52,056	215,065	E24		
32,532	162,597	253,581	11,367	723	0	32,881	385,149	E25		
41,172	226,422	296,852	0	3,558	3,578	12,778	468,011	E26		
31,626	132,673	178,794	11,239	22,999	535	994	364,704	E27		
673	202,607	134,673	9,010	0	14,587	0	341,109	E28		
8,531	116,485	150,612	2,300	95	136	409	249,198	E29		
799	436,330	36,336	776	1,897	1,414	4,269	402,805	E30		
10,510	52,692	506,058	4,301	51	455	40,278	485,612	E31		
8,808	122,593	62,059	1,808	319	851	9,665	161,535	E32,20		
16,762	176,786	182,231	5,409	4,520	3,152	21,109	297,131	I-1		
945	25,790	29,210	3,554	1,214	5,632	3,280	49,075	I-2		

第3表 産業大中分類及び規模別常用労働者

産 業		現 金 給 与 総 額					
		500人以上		100～499人		30～99人	
		2022年	2023年	2022年	2023年	2022年	2023年
T L	調 査 産 業 計	531,194	537,691	379,103	402,195	323,386	323,045
D	建 設 業	704,243	728,427	605,891	600,393	421,094	574,420
E	製 造 業	593,157	603,312	402,941	423,112	346,262	348,864
F	電 気 ・ ガ ス ・ 熱 供 給 ・ 水 道 業	X	X	700,202	601,612	578,490	553,396
G	情 報 通 信 業	583,718	589,926	463,368	585,116	486,386	496,496
H	運 輸 業 , 郵 便 業	385,119	367,682	440,171	478,392	371,551	372,413
I	卸 売 業 , 小 売 業	429,184	437,916	343,828	377,572	300,424	271,258
J	金 融 業 , 保 険 業	517,812	534,579	434,518	457,214	475,313	448,995
K	不 動 産 業 , 物 品 賃 貸 業	X	X	263,655	227,083	384,654	435,479
L	学 術 研 究 , 専 門 ・ 技 術 サ ー ビ ス 業	623,411	647,853	630,654	589,403	474,662	548,474
M	宿 泊 業 , 飲 食 サ ー ビ ス 業	X	X	226,416	225,589	102,116	150,019
N	生 活 関 連 サ ー ビ ス 業 , 娯 楽 業	X	X	263,218	275,839	257,710	189,897
O	教 育 , 学 習 支 援 業	413,714	424,004	388,736	453,184	439,835	369,382
P	医 療 , 福 祉	487,443	483,478	334,123	353,636	251,287	272,191
Q	複 合 サ ー ビ ス 事 業	X	X	316,936	357,531	398,509	374,434
R	サ ー ビ ス 業 (他 に 分 類 さ れ な い も の)	230,700	220,962	240,049	245,140	275,016	271,919
E09,10	食 料 品 製 造 業 , 飲 料 ・ た ば こ ・ 飼 料 製 造 業	300,518	302,602	233,209	244,541	390,839	361,216
E11	織 維 工 業	501,454	504,620	407,802	407,696	317,917	262,758
E12	木 材 ・ 木 製 品 製 造 業 (家 具 を 除 く)	-	-	X	X	329,323	337,744
E13	家 具 ・ 装 備 品 製 造 業	-	-	385,536	311,960	312,222	302,740
E14	パ ル プ ・ 紙 ・ 紙 加 工 品 製 造 業	X	X	465,130	374,574	295,416	316,600
E15	印 刷 ・ 同 関 連 業	X	X	335,006	296,978	342,386	332,228
E16,17	化 学 工 業 , 石 油 製 品 ・ 石 炭 製 品 製 造 業	584,896	584,617	X	534,106	408,720	452,557
E18	プ ラ ス チ ッ ク 製 品 製 造 業	602,794	571,956	397,097	429,482	291,209	304,946
E19	ゴ ム 製 品 製 造 業	504,441	515,552	473,282	460,872	351,431	378,594
E21	窯 業 ・ 土 石 製 品 製 造 業	570,773	568,634	391,842	466,268	334,580	338,013
E22	鉄 鋼 業	597,346	612,269	542,494	497,023	371,114	372,464
E23	非 鉄 金 属 製 造 業	X	X	334,693	386,847	411,840	437,425
E24	金 属 製 品 製 造 業	447,394	458,527	452,985	460,577	326,300	334,082
E25	は ん 用 機 械 器 具 製 造 業	556,252	552,551	366,613	409,194	430,164	442,084
E26	生 産 用 機 械 器 具 製 造 業	573,172	563,241	594,733	538,915	403,245	425,567
E27	業 務 用 機 械 器 具 製 造 業	545,374	639,188	295,730	532,112	393,526	351,982
E28	電 子 部 品 ・ デ バ イ ス ・ 電 子 回 路 製 造 業	X	X	X	495,701	372,475	378,187
E29	電 気 機 械 器 具 製 造 業	597,764	564,800	371,159	303,591	295,402	305,616
E30	情 報 通 信 機 械 器 具 製 造 業	630,607	630,591	472,404	321,219	352,158	349,740
E31	輸 送 用 機 械 器 具 製 造 業	616,652	634,294	411,312	470,600	317,023	334,893
E32,20	そ の 他 の 製 造 業 , な め し 革 ・ 同 製 品 ・ 毛 皮 製 造 業	X	X	429,467	332,626	287,197	249,769
I-1	卸 売 業	471,397	484,758	395,936	496,612	514,430	427,849
I-2	小 売 業	321,715	316,546	294,214	270,611	168,317	166,751

1 人平均月間現金給与総額

(単位：円)		規 模 別 格 差 (単位：%)								産 業
5～29人		50人以上		100～499人		30～99人		5～29人		
2022年	2023年	2022年	2023年	2022年	2023年	2022年	2023年	2022年	2023年	
266,798	269,504	100.0	100.0	71.4	74.8	60.9	60.1	50.2	50.1	T L
393,796	402,821	100.0	100.0	86.0	82.4	59.8	78.9	55.9	55.3	D
309,631	321,207	100.0	100.0	67.9	70.1	58.4	57.8	52.2	53.2	E
-	X	100.0	100.0	X	X	X	X	-	X	F
386,299	362,189	100.0	100.0	79.4	99.2	83.3	84.2	66.2	61.4	G
352,365	357,738	100.0	100.0	114.3	130.1	96.5	101.3	91.5	97.3	H
276,519	280,744	100.0	100.0	80.1	86.2	70.0	61.9	64.4	64.1	I
403,949	396,693	100.0	100.0	83.9	85.5	91.8	84.0	78.0	74.2	J
338,111	343,775	100.0	100.0	X	X	X	X	X	X	K
376,411	390,460	100.0	100.0	101.2	91.0	76.1	84.7	60.4	60.3	L
94,251	94,247	100.0	100.0	X	X	X	X	X	X	M
199,607	194,474	100.0	100.0	X	X	X	X	X	X	N
225,970	243,043	100.0	100.0	94.0	106.9	106.3	87.1	54.6	57.3	O
223,060	224,998	100.0	100.0	68.5	73.1	51.6	56.3	45.8	46.5	P
357,116	386,614	100.0	100.0	X	X	X	X	X	X	Q
323,056	318,335	100.0	100.0	104.1	110.9	119.2	123.1	140.0	144.1	R
254,769	280,512	100.0	100.0	77.6	80.8	130.1	119.4	84.8	92.7	E09, 10
220,795	243,711	100.0	100.0	81.3	80.8	63.4	52.1	44.0	48.3	E11
319,648	240,750	-	-	-	-	-	-	-	-	E12
X	X	-	-	-	-	-	-	-	-	E13
241,033	275,864	100.0	100.0	X	X	X	X	X	X	E14
304,959	265,938	100.0	100.0	X	X	X	X	X	X	E15
320,270	X	100.0	100.0	X	91.4	69.9	77.4	54.8	X	E16, 17
295,778	319,170	100.0	100.0	65.9	75.1	48.3	53.3	49.1	55.8	E18
X	227,322	100.0	100.0	93.8	89.4	69.7	73.4	X	44.1	E19
305,682	X	100.0	100.0	68.7	82.0	58.6	59.4	53.6	X	E21
366,276	331,826	100.0	100.0	90.8	81.2	62.1	60.8	61.3	54.2	E22
255,618	X	100.0	100.0	X	X	X	X	X	X	E23
358,203	370,403	100.0	100.0	101.2	100.4	72.9	72.9	80.1	80.8	E24
351,781	X	100.0	100.0	65.9	74.1	77.3	80.0	63.2	X	E25
377,370	383,946	100.0	100.0	103.8	95.7	70.4	75.6	65.8	68.2	E26
251,839	346,635	100.0	100.0	54.2	83.2	72.2	55.1	46.2	54.2	E27
X	X	100.0	100.0	X	X	X	X	X	X	E28
242,629	221,938	100.0	100.0	62.1	53.8	49.4	54.1	40.6	39.3	E29
X	X	100.0	100.0	74.9	50.9	55.8	55.5	X	X	E30
239,065	302,159	100.0	100.0	66.7	74.2	51.4	52.8	38.8	47.6	E31
344,514	308,944	100.0	100.0	X	X	X	X	X	X	E32, 20
403,998	399,344	100.0	100.0	84.0	102.4	109.1	88.3	85.7	82.4	I-1
205,798	218,272	100.0	100.0	91.5	85.5	52.3	52.7	64.0	69.0	I-2

第4表 産業大中分類及び規模別常用労働者

産 業		き ま っ て 支 給 す る 給 与					
		500人以上		100～499人		30～99人	
		2022年	2023年	2022年	2023年	2022年	2023年
T L	調 査 産 業 計	391,486	397,344	300,260	319,107	263,699	266,405
D	建 設 業	510,743	521,779	448,892	453,758	331,849	427,183
E	製 造 業	424,846	433,963	318,957	332,922	285,008	290,490
F	電 気 ・ ガ ス ・ 熱 供 給 ・ 水 道 業	X	X	527,925	495,410	425,849	418,038
G	情 報 通 信 業	418,375	421,179	338,545	413,756	384,377	369,569
H	運 輸 業 , 郵 便 業	305,106	288,932	353,396	386,800	310,460	306,281
I	卸 売 業 , 小 売 業	319,475	313,863	272,195	297,725	236,139	227,633
J	金 融 業 , 保 険 業	365,253	378,770	340,525	359,482	365,931	361,383
K	不 動 産 業 , 物 品 賃 貸 業	X	X	214,587	190,766	312,193	360,678
L	学 術 研 究 , 専 門 ・ 技 術 サ ー ビ ス 業	459,424	474,317	431,497	419,459	363,010	403,988
M	宿 泊 業 , 飲 食 サ ー ビ ス 業	X	X	182,564	193,784	96,383	135,521
N	生 活 関 連 サ ー ビ ス 業 , 娯 楽 業	X	X	223,368	231,735	220,382	164,862
O	教 育 , 学 習 支 援 業	320,931	331,244	303,356	334,886	334,260	293,233
P	医 療 , 福 祉	383,756	382,072	270,205	294,279	221,669	239,347
Q	複 合 サ ー ビ ス 事 業	X	X	258,838	285,994	288,711	289,631
R	サ ー ビ ス 業 (他 に 分 類 さ れ な い も の)	212,153	209,060	213,331	219,103	245,460	241,932
E09,10	食 料 品 製 造 業 ・ 飲 料 ・ た ば こ ・ 飼 料 製 造 業	256,933	256,231	210,246	218,027	298,179	280,228
E11	繊 維 工 業	371,604	388,256	311,125	322,429	267,448	238,590
E12	木 材 ・ 木 製 品 製 業 (家 具 を 除 く)	-	-	X	X	273,311	281,559
E13	家 具 ・ 装 備 品 製 造 業	-	-	302,401	261,667	263,069	260,013
E14	パ ル プ ・ 紙 ・ 紙 加 工 品 製 造 業	X	X	346,779	293,502	249,267	269,259
E15	印 刷 ・ 同 関 連 業	X	X	296,595	259,138	282,356	277,315
E16,17	化 学 工 業 ・ 石 油 製 品 ・ 石 炭 製 品 製 造 業	417,780	430,382	X	405,784	301,157	345,019
E18	プ ラ ス チ ッ ク 製 品 製 造 業	406,688	413,815	312,157	336,748	251,006	272,650
E19	ゴ ム 製 品 製 造 業	385,754	395,351	374,456	368,123	284,087	299,685
E21	窯 業 ・ 土 石 製 品 製 造 業	390,330	394,593	290,320	344,663	292,753	285,103
E22	鉄 鋼 業	430,258	439,376	413,465	410,897	310,526	318,230
E23	非 鉄 金 属 製 造 業	X	X	275,339	306,045	304,595	337,599
E24	金 属 製 品 製 造 業	336,047	340,232	345,290	348,745	273,658	282,956
E25	は ん 用 機 械 器 具 製 造 業	399,454	396,891	303,766	325,888	356,788	367,708
E26	生 産 用 機 械 器 具 製 造 業	406,194	399,642	383,435	381,648	324,366	345,218
E27	業 務 用 機 械 器 具 製 造 業	443,244	455,131	252,596	391,438	332,386	293,407
E28	電 子 部 品 ・ デ バ イ ス ・ 電 子 回 路 製 造 業	X	X	X	392,254	297,027	300,299
E29	電 気 機 械 器 具 製 造 業	425,051	403,044	300,264	251,085	253,721	262,985
E30	情 報 通 信 機 械 器 具 製 造 業	442,740	453,553	340,833	260,614	288,852	291,869
E31	輸 送 用 機 械 器 具 製 造 業	439,252	454,261	345,223	371,510	278,535	272,015
E32,20	そ の 他 の 製 造 業 ・ な め し 革 ・ 同 製 品 ・ 毛 皮 製 造 業	X	X	324,246	274,127	242,767	224,976
I-1	卸 売 業	341,372	336,745	303,486	366,204	378,129	345,918
I-2	小 売 業	263,728	254,574	242,402	236,194	148,488	148,691

1人平均月間きまって支給する給与

(単位：円)		規模別格差 (単位：%)								産 業
5~29人		500人以上		100~499人		30~99人		5~29人		
2022年	2023年	2022年	2023年	2022年	2023年	2022年	2023年	2022年	2023年	
229,629	232,178	100.0	100.0	76.7	80.3	67.4	67.0	58.7	58.4	T L
337,061	343,954	100.0	100.0	87.9	87.0	65.0	81.9	66.0	65.9	D
267,712	275,673	100.0	100.0	75.1	76.7	67.1	66.9	63.0	63.5	E
-	X	100.0	100.0	X	X	X	X	-	X	F
341,688	304,425	100.0	100.0	80.9	98.2	91.9	87.7	81.7	72.3	G
297,648	310,740	100.0	100.0	115.8	133.9	101.8	106.0	97.6	107.5	H
237,011	236,358	100.0	100.0	85.2	94.9	73.9	72.5	74.2	75.3	I
306,126	314,092	100.0	100.0	93.2	94.9	100.2	95.4	83.8	82.9	J
263,956	269,722	100.0	100.0	X	X	X	X	X	X	K
319,476	331,440	100.0	100.0	93.9	88.4	79.0	85.2	69.5	69.9	L
89,423	92,189	100.0	100.0	X	X	X	X	X	X	M
186,356	181,110	100.0	100.0	X	X	X	X	X	X	N
191,321	212,234	100.0	100.0	94.5	101.1	104.2	88.5	59.6	64.1	O
195,964	200,259	100.0	100.0	70.4	77.0	57.8	62.6	51.1	52.4	P
261,545	285,425	100.0	100.0	X	X	X	X	X	X	Q
283,198	281,424	100.0	100.0	100.6	104.8	115.7	115.7	133.5	134.6	R
220,332	234,315	100.0	100.0	81.8	85.1	116.1	109.4	85.8	91.4	E09,10
209,518	218,768	100.0	100.0	83.7	83.0	72.0	61.5	56.4	56.3	E11
286,159	232,388	-	-	-	-	-	-	-	-	E12
X	X	-	-	-	-	-	-	-	-	E13
215,045	235,035	100.0	100.0	X	X	X	X	X	X	E14
282,590	249,432	100.0	100.0	X	X	X	X	X	X	E15
246,808	X	100.0	100.0	X	94.3	72.1	80.2	59.1	X	E16,17
259,252	276,447	100.0	100.0	76.8	81.4	61.7	65.9	63.7	66.8	E18
X	204,846	100.0	100.0	97.1	93.1	73.6	75.8	X	51.8	E19
260,532	X	100.0	100.0	74.4	87.3	75.0	72.3	66.7	X	E21
304,004	308,995	100.0	100.0	96.1	93.5	72.2	72.4	70.7	70.3	E22
232,418	X	100.0	100.0	X	X	X	X	X	X	E23
309,555	314,533	100.0	100.0	102.8	102.5	81.4	83.2	92.1	92.4	E24
313,860	X	100.0	100.0	76.0	82.1	89.3	92.6	78.6	X	E25
311,484	315,334	100.0	100.0	94.4	95.5	79.9	86.4	76.7	78.9	E26
208,803	292,259	100.0	100.0	57.0	86.0	75.0	64.5	47.1	64.2	E27
X	X	100.0	100.0	X	X	X	X	X	X	E28
226,189	203,237	100.0	100.0	70.6	62.3	59.7	65.2	53.2	50.4	E29
X	X	100.0	100.0	77.0	57.5	65.2	64.4	X	X	E30
220,545	252,270	100.0	100.0	78.6	81.8	63.4	59.9	50.2	55.5	E31
293,833	272,826	100.0	100.0	X	X	X	X	X	X	E32,20
330,124	323,462	100.0	100.0	88.9	108.7	110.8	102.7	96.7	96.1	I-1
185,355	190,477	100.0	100.0	91.9	92.8	56.3	58.4	70.3	74.8	I-2

第5表 産業大中分類及び性別常用労働者

	業 業	2022年 平均	2023年 平均	2023年			
				2		0	
				1 月	2 月	3 月	4 月
常用労働者 5人以上	T L 調査 産業 計	17.5	17.5	16.2	17.1	17.8	18.1
	D 建設 設 業	19.8	20.5	18.5	19.9	21.0	20.8
	E 製造 造 業	18.6	18.8	16.3	18.6	19.7	19.6
	F 電気・ガス・熱供給・水道	18.1	18.4	17.6	17.4	18.1	19.0
	G 情報 報 通 信 業	18.7	18.4	17.0	16.6	18.3	18.9
	H 運輸 業 , 郵便 業	19.2	19.0	17.3	18.9	19.3	19.6
	I 卸売 業 , 小売 業	17.3	17.4	16.5	17.2	17.3	17.9
	J 金融 業 , 保険 業	18.1	18.3	17.0	17.0	19.1	18.7
	K 不動産 業 , 物品 貸 業	17.3	17.9	17.1	17.8	17.7	18.7
	L 学術研究, 専門・技術サービス	18.6	18.7	17.3	18.2	19.7	19.7
	M 宿泊業, 飲食サービス	12.5	12.8	12.6	12.1	13.1	13.0
	N 生活関連サービス業, 娯楽	16.9	15.8	16.2	15.3	15.9	16.4
	O 教育, 学習支援	15.8	15.1	13.8	14.1	14.8	16.3
	P 医療, 福祉	16.8	16.8	16.0	16.6	16.7	17.3
	Q 複合サービス事業	17.4	17.8	17.0	16.4	18.7	18.0
	R サービス業(他に分類されないもの)	18.3	18.2	16.9	17.7	18.6	18.5
	E09,10 食料品製造業、飲料・たばこ・飼料製造業	18.0	18.0	17.4	17.4	17.4	18.4
	E11 繊維 維 工 業	17.8	18.2	15.4	18.2	18.1	18.7
	E12 木材・木製品製造業(家具を除く)	19.4	19.7	17.0	19.7	20.4	20.2
	E13 家具・装備品製造業	19.1	19.6	17.5	20.4	19.8	21.2
	E14 パルプ・紙・紙加工品製造業	19.0	19.5	17.1	18.4	19.5	20.3
	E15 印刷・同関連業	18.4	18.5	15.8	18.8	18.8	20.2
	E16,17 化学工業、石油製品・石炭製品製造業	18.8	19.6	17.9	19.5	19.8	20.7
	E18 プラスチック製品製造業	18.6	19.1	15.8	19.8	20.1	19.8
	E19 ゴム製品製造業	18.9	19.0	16.3	18.9	20.4	19.4
	E21 窯業・土石製品製造業	18.8	19.5	16.6	19.6	20.6	21.1
	E22 鉄 鋼 業	19.2	19.3	16.7	19.5	20.4	19.7
	E23 非鉄金属製造業	18.5	18.5	16.1	18.4	19.4	19.2
	E24 金属製品製造業	19.0	19.0	15.6	19.5	19.3	19.7
	E25 はん用機械器具製造業	19.2	19.1	16.5	19.9	18.8	19.7
	E26 生産用機械器具製造業	19.3	19.3	16.5	19.7	19.8	20.3
	E27 業務用機械器具製造業	17.9	18.5	16.8	18.2	18.3	19.6
	E28 電子部品・デバイス・電子回路製造業	18.3	18.6	17.2	18.0	19.6	17.8
E29 電気機械器具製造業	18.3	18.3	15.4	18.8	19.4	19.3	
E30 情報通信機械器具製造業	18.5	18.7	16.9	18.0	18.8	19.8	
E31 輸送用機械器具製造業	18.6	18.8	16.3	17.9	20.3	19.5	
E32,20 その他の製造業、なめし革・同製品・毛皮製造業	18.8	18.6	15.7	19.6	19.3	19.6	
I-1 卸 売 業	18.5	19.1	17.3	19.0	19.0	19.8	
I-2 小 売 業	16.5	16.3	16.0	16.0	16.2	16.6	
常用労働者 30人以上	T L 調査 産業 計	17.8	17.8	16.4	17.3	18.2	18.4
	D 建設 設 業	19.1	20.0	18.6	19.1	20.9	20.4
	E 製造 造 業	18.6	18.7	16.3	18.4	19.7	19.4
	F 電気・ガス・熱供給・水道	18.1	18.4	17.6	17.3	18.1	18.8
	G 情報 報 通 信 業	18.5	18.0	16.7	16.3	18.7	18.6
	H 運輸 業 , 郵便 業	18.9	19.0	17.2	18.8	19.3	19.5
	I 卸売 業 , 小売 業	17.6	17.6	17.1	17.2	17.4	18.0
	J 金融 業 , 保険 業	18.2	18.3	17.0	17.0	19.1	18.6
	K 不動産 業 , 物品 貸 業	17.6	18.0	17.2	17.8	17.5	18.7
	L 学術研究, 専門・技術サービス	18.3	18.5	17.4	17.7	19.8	19.4
	M 宿泊業, 飲食サービス	12.7	14.2	13.5	13.4	14.5	14.5
	N 生活関連サービス業, 娯楽	16.8	15.1	16.3	14.6	15.0	15.0
	O 教育, 学習支援	16.2	15.0	13.7	14.0	14.5	16.7
	P 医療, 福祉	17.3	17.1	16.4	16.7	16.8	17.5
	Q 複合サービス事業	17.8	18.8	18.0	17.0	19.2	18.6
	R サービス業(他に分類されないもの)	18.1	18.0	16.8	17.4	18.3	18.4
	E09,10 食料品製造業、飲料・たばこ・飼料製造業	17.8	17.7	17.2	17.2	17.1	18.2
	E11 繊維 維 工 業	17.9	18.5	15.5	18.5	18.9	19.1
	E12 木材・木製品製造業(家具を除く)	19.1	19.2	17.0	19.1	19.9	19.7
	E13 家具・装備品製造業	19.5	19.2	17.1	19.8	20.9	20.2
	E14 パルプ・紙・紙加工品製造業	19.3	19.6	17.4	17.8	19.8	20.1
	E15 印刷・同関連業	18.5	18.1	15.6	18.3	18.5	19.9
	E16,17 化学工業、石油製品・石炭製品製造業	18.6	19.4	17.8	19.2	19.9	20.3
	E18 プラスチック製品製造業	18.6	19.1	15.5	19.6	20.4	19.7
	E19 ゴム製品製造業	18.8	18.8	16.4	18.4	20.2	19.2
	E21 窯業・土石製品製造業	19.3	19.0	15.9	18.9	20.4	19.6
	E22 鉄 鋼 業	19.1	19.2	16.8	18.9	20.4	19.5
	E23 非鉄金属製造業	18.6	18.7	16.4	18.2	19.6	19.2
	E24 金属製品製造業	19.1	18.9	16.0	19.5	19.2	19.5
	E25 はん用機械器具製造業	19.0	18.8	16.1	19.5	18.9	19.5
	E26 生産用機械器具製造業	19.2	19.2	16.3	19.7	20.1	19.7
	E27 業務用機械器具製造業	18.3	18.6	17.1	18.4	18.4	19.8
	E28 電子部品・デバイス・電子回路製造業	18.0	18.3	17.0	17.4	18.8	17.0
E29 電気機械器具製造業	18.3	18.2	15.1	19.0	19.3	19.4	
E30 情報通信機械器具製造業	18.5	18.7	17.2	17.7	18.7	19.6	
E31 輸送用機械器具製造業	18.6	18.7	16.3	17.8	20.3	19.4	
E32,20 その他の製造業、なめし革・同製品・毛皮製造業	18.8	18.5	16.2	19.2	19.4	19.0	
I-1 卸 売 業	18.5	19.0	17.9	18.5	19.2	19.5	
I-2 小 売 業	16.9	16.5	16.5	16.2	16.0	16.7	

1人平均月間出勤日数、実労働時間数（出勤日数・合計）

（単位：日）

合 計								産 業	
2		3			年 月 別				
5 月	6 月	7 月	8 月	9 月	10 月	11 月	12 月		
17.0	18.4	18.0	16.7	17.5	17.8	18.0	17.6	T L	常用労働者5人以上
19.5	21.3	21.0	19.7	20.7	21.3	21.2	20.8	D	
17.3	19.9	19.6	17.4	19.0	19.5	19.9	19.0	E	
18.4	18.3	19.9	18.5	18.3	18.2	18.9	18.2	F	
18.0	18.8	19.6	18.2	18.0	18.9	19.1	18.8	G	
18.0	19.8	19.5	18.2	19.2	19.4	19.5	19.6	H	
17.1	18.1	17.8	16.8	17.5	17.4	17.7	17.4	I	
18.2	19.5	18.3	18.4	17.7	18.8	18.4	18.6	J	
17.5	18.6	18.4	17.5	17.8	18.1	18.0	17.6	K	
18.2	19.5	19.2	17.5	18.2	19.3	19.2	18.6	L	
13.5	13.2	13.0	12.7	12.6	12.7	12.3	12.7	M	
16.1	16.0	15.0	15.8	15.4	15.7	15.8	16.0	N	
15.5	16.8	15.5	12.6	15.2	16.1	15.6	14.6	O	
16.8	17.8	17.1	16.6	16.5	16.5	17.1	16.7	P	
17.8	18.4	17.7	18.2	17.2	18.2	17.3	18.4	Q	
17.6	18.9	18.5	17.4	18.4	18.6	18.7	18.2	R	
17.3	18.5	18.3	17.9	18.1	18.0	18.7	18.6	E09,10	
16.7	19.4	19.1	17.2	18.7	18.9	19.5	18.5	E11	
18.5	20.9	20.0	17.4	21.2	19.8	20.3	20.4	E12	
17.1	19.9	20.7	18.6	20.6	20.0	19.3	20.7	E13	
18.1	20.6	20.0	18.3	20.0	20.6	20.2	20.6	E14	
17.2	19.6	19.4	16.9	19.0	19.3	19.0	18.7	E15	
18.5	20.7	20.5	18.6	19.8	19.8	20.3	19.6	E16,17	
17.1	20.9	19.8	17.6	18.8	19.3	20.7	19.4	E18	
17.3	20.5	19.8	17.1	19.7	19.8	20.2	18.8	E19	
18.1	21.0	19.7	17.3	19.8	20.5	20.2	19.1	E21	
17.7	20.7	19.6	17.7	19.9	20.1	20.3	19.3	E22	
17.2	19.5	18.9	16.7	18.6	19.4	19.8	18.7	E23	
17.0	20.4	19.8	17.2	20.1	19.4	20.2	19.5	E24	
17.7	20.6	19.8	18.0	19.1	19.1	19.9	19.7	E25	
18.0	20.5	20.0	17.8	19.7	19.8	20.2	19.4	E26	
17.1	19.4	19.1	17.4	18.7	19.2	19.2	19.1	E27	
18.0	19.5	19.3	17.5	18.5	19.8	19.9	18.5	E28	
16.1	20.0	19.1	15.8	19.2	18.3	19.2	18.6	E29	
18.0	19.6	20.1	17.9	18.6	18.7	19.4	18.8	E30	
17.3	19.5	19.7	17.4	18.6	19.9	20.1	18.9	E31	
16.4	20.2	18.9	17.4	19.2	19.2	19.2	18.5	E32,20	
18.3	20.4	19.9	17.8	19.7	19.3	19.7	19.5	I-1	
16.4	16.7	16.4	16.2	16.1	16.1	16.4	16.1	I-2	
17.2	18.8	18.3	16.9	17.8	18.3	18.5	17.9	T L	常用労働者30人以上
19.4	20.8	20.4	20.0	19.5	20.7	20.5	20.1	D	
17.3	19.7	19.5	17.4	18.8	19.4	19.9	18.9	E	
18.4	18.3	20.1	18.5	18.3	18.1	19.0	18.2	F	
17.3	18.7	18.6	17.9	17.6	18.6	18.7	18.1	G	
18.0	19.8	19.4	18.1	19.1	19.4	19.3	19.5	H	
17.6	18.2	18.0	17.2	17.6	17.8	17.9	17.6	I	
17.9	19.3	18.4	18.5	17.8	18.8	18.6	18.6	J	
17.6	18.9	18.4	18.1	18.0	17.9	18.4	17.6	K	
17.9	19.3	19.0	17.3	17.8	19.3	19.3	18.5	L	
15.1	14.8	14.3	13.1	14.4	14.7	14.1	14.2	M	
15.3	15.2	15.1	15.4	14.5	15.1	15.4	14.5	N	
15.7	17.4	15.3	12.0	15.0	15.9	15.6	14.5	O	
17.1	17.9	17.4	17.3	17.0	17.0	17.6	17.0	P	
19.1	19.5	18.8	19.1	18.4	19.2	18.5	19.8	Q	
17.4	18.7	18.4	17.3	18.2	18.4	18.4	18.0	R	
17.0	18.2	18.0	18.1	17.8	17.8	18.3	18.1	E09,10	
17.1	19.8	19.6	17.4	18.6	19.2	19.6	18.4	E11	
18.2	20.2	19.8	18.3	19.6	19.8	20.2	19.2	E12	
17.8	20.2	19.6	17.6	19.5	19.6	19.3	19.4	E13	
18.6	20.5	20.1	18.9	19.7	20.7	20.5	20.4	E14	
16.4	19.1	19.0	16.3	18.7	18.6	18.7	18.0	E15	
18.5	20.3	20.3	18.5	19.1	19.4	20.2	19.1	E16,17	
17.0	20.9	19.7	17.4	19.2	19.6	20.5	19.1	E18	
17.4	20.3	19.6	16.8	19.6	19.6	20.0	18.3	E19	
17.4	20.4	19.5	17.3	19.6	20.1	20.0	18.9	E21	
17.9	20.5	19.8	17.7	19.5	20.2	20.3	19.3	E22	
17.3	19.4	19.1	16.8	18.8	19.8	20.2	19.1	E23	
16.7	20.2	19.5	17.2	20.1	19.3	20.2	19.4	E24	
17.2	20.3	19.5	18.3	18.7	18.7	19.9	19.4	E25	
18.0	20.3	19.9	17.9	19.5	19.6	20.5	19.2	E26	
17.5	19.7	19.1	17.6	18.4	19.2	19.1	18.9	E27	
17.3	19.3	19.3	17.5	18.5	19.8	19.9	18.5	E28	
16.1	19.9	19.1	15.5	19.2	18.3	19.3	18.7	E29	
18.1	19.4	20.1	17.9	18.6	18.7	19.4	18.8	E30	
17.3	19.5	19.7	17.4	18.5	19.9	20.1	18.8	E31	
17.4	20.2	18.6	17.4	18.7	19.2	19.0	18.0	E32,20	
18.6	20.2	19.6	17.8	19.1	19.3	19.4	19.1	I-1	
16.8	16.6	16.7	16.6	16.5	16.5	16.6	16.5	I-2	

第5表 産業大中分類及び性別常用労働者

	産 業	2022年 平均	2023年 平均	2023年			
				2		0	
				1 月	2 月	3 月	4 月
常用労働者 5人以上	T L 調査 産 業 計	18.4	18.5	16.9	18.0	18.9	19.2
	D 建設 設 業	20.2	20.9	19.1	20.4	21.5	21.2
	E 製 造 業	18.9	19.1	16.6	18.9	20.1	19.9
	F 電気・ガス・熱供給・水道業	18.1	18.5	17.8	17.4	18.0	19.1
	G 情報 通 信 業	18.9	18.7	17.4	17.0	18.7	19.4
	H 運輸 業 , 郵 便 業	19.4	19.2	17.4	19.2	19.6	19.8
	I 卸 売 業 , 小 売 業	18.4	18.4	17.2	18.1	18.3	19.0
	J 金 融 業 , 保 険 業	19.0	18.9	17.9	17.6	19.4	19.7
	K 不 動 産 業 , 物 品 賃 貸 業	17.9	18.5	17.2	18.3	18.1	19.4
	L 学 術 研 究 , 専 門 ・ 技 術 サ ー ビ ス 業	19.0	19.1	17.6	18.4	20.2	20.2
	M 宿 泊 業 , 飲 食 サ ー ビ ス 業	12.9	14.1	13.8	13.2	14.2	14.1
	N 生 活 関 連 サ ー ビ ス 業 , 娯 楽 業	17.7	16.2	17.6	16.1	16.4	17.0
	O 教 育 , 学 習 支 援 業	16.3	15.3	13.7	13.9	14.8	17.2
	P 医 療 , 福 祉 社	16.3	17.1	16.8	16.7	17.0	17.6
	Q 複 合 サ ー ビ ス 事 業	18.4	19.1	18.5	17.3	19.8	18.9
	R サービス業(他に分類されないもの)	18.9	18.9	17.6	18.6	19.5	19.3
	E09.10 食料品製造業、飲料・たばこ・飼料製造業	18.9	19.0	18.7	18.6	18.5	19.5
	E11 織 維 工 業	18.3	18.9	15.7	18.8	18.7	19.4
	E12 木 材 ・ 木 製 品 製 造 業 (家 具 を 除 く)	19.9	20.1	17.2	20.2	21.0	20.9
	E13 家 具 ・ 装 備 品 製 造 業	20.0	19.8	17.3	21.0	20.2	21.6
	E14 パ ル プ ・ 紙 ・ 紙 加 工 品 製 造 業	19.5	20.0	17.6	19.0	19.8	21.1
	E15 印 刷 ・ 同 関 連 業	19.1	19.7	16.9	19.8	20.1	21.7
	E16.17 化学工業、石油製品・石炭製品製造業	19.1	19.8	18.1	19.5	19.9	20.8
	E18 プ ラ ス チ ッ ク 製 品 製 造 業	19.0	19.2	16.2	20.0	20.4	20.0
	E19 ゴ ム 製 品 製 造 業	18.9	19.0	16.6	18.7	20.6	19.4
	E21 窯 業 ・ 土 石 製 品 製 造 業	19.4	19.6	16.9	19.8	20.7	21.3
	E22 鉄 鋼 製 造 業	19.3	19.4	16.9	19.6	20.6	19.8
	E23 非 鉄 金 属 製 造 業	18.5	18.6	16.2	18.6	19.7	19.4
	E24 金 属 製 品 製 造 業	19.4	19.4	16.1	20.1	19.8	20.3
	E25 は ん 用 機 械 器 具 製 造 業	19.3	19.3	16.7	20.2	19.1	19.9
	E26 生 産 用 機 械 器 具 製 造 業	19.5	19.4	16.7	19.9	20.0	20.3
	E27 業 務 用 機 械 器 具 製 造 業	18.4	18.8	17.1	18.4	18.6	20.0
	E28 電 子 部 品 ・ デ バ イ ス ・ 電 子 回 路 製 造 業	18.2	18.6	17.3	17.7	19.4	17.4
E29 電 気 機 械 器 具 製 造 業	18.5	18.5	15.4	19.0	19.7	19.4	
E30 情 報 通 信 機 械 器 具 製 造 業	18.6	18.9	17.1	18.1	18.9	20.1	
E31 輸 送 用 機 械 器 具 製 造 業	18.7	18.9	16.4	18.0	20.4	19.6	
E32.20 その他の製造業、なめし革・同製品・毛皮製造業	19.2	19.1	15.9	20.2	19.8	20.2	
I-1 卸 売 業	19.1	19.6	17.6	19.7	19.5	20.3	
I-2 小 売 業	17.7	17.1	16.8	16.4	17.1	17.6	
常用労働者 30人以上	T L 調 査 産 業 計	18.4	18.5	16.8	17.9	19.1	19.1
	D 建 設 設 業	19.3	20.2	18.8	19.4	21.1	20.5
	E 製 造 業	18.9	19.0	16.5	18.6	20.1	19.6
	F 電 気 ・ ガ ス ・ 熱 供 給 ・ 水 道 業	18.1	18.5	17.6	17.3	18.1	18.8
	G 情 報 通 信 業	18.6	18.2	16.9	16.6	19.0	18.9
	H 運 輸 業 , 郵 便 業	19.1	19.2	17.4	19.1	19.6	19.7
	I 卸 売 業 , 小 売 業	18.4	18.6	17.7	18.0	18.5	19.1
	J 金 融 業 , 保 険 業	18.8	18.7	17.6	17.3	19.3	19.4
	K 不 動 産 業 , 物 品 賃 貸 業	18.0	18.3	17.4	18.0	17.7	18.9
	L 学 術 研 究 , 専 門 ・ 技 術 サ ー ビ ス 業	18.7	18.8	17.5	17.9	20.0	19.7
	M 宿 泊 業 , 飲 食 サ ー ビ ス 業	13.2	15.3	14.7	14.6	15.7	15.8
	N 生 活 関 連 サ ー ビ ス 業 , 娯 楽 業	17.5	15.6	17.2	15.1	15.3	15.8
	O 教 育 , 学 習 支 援 業	16.7	15.3	13.7	13.8	14.8	17.7
	P 医 療 , 福 祉 社	16.6	16.9	16.5	16.5	16.6	17.2
	Q 複 合 サ ー ビ ス 事 業	18.2	19.1	18.7	17.3	19.8	18.9
	R サービス業(他に分類されないもの)	18.8	18.7	17.4	18.2	19.2	19.0
	E09.10 食料品製造業、飲料・たばこ・飼料製造業	18.6	18.7	18.3	18.3	18.1	19.2
	E11 織 維 工 業	18.6	19.0	16.0	19.0	19.7	19.5
	E12 木 材 ・ 木 製 品 製 造 業 (家 具 を 除 く)	19.7	19.9	17.4	19.8	20.6	20.6
	E13 家 具 ・ 装 備 品 製 造 業	19.7	19.6	17.4	20.3	21.6	20.7
	E14 パ ル プ ・ 紙 ・ 紙 加 工 品 製 造 業	19.6	19.9	17.6	18.4	20.0	20.8
	E15 印 刷 ・ 同 関 連 業	19.1	19.3	17.1	19.2	20.0	21.4
	E16.17 化学工業、石油製品・石炭製品製造業	19.0	19.5	18.0	19.1	20.0	20.4
	E18 プ ラ ス チ ッ ク 製 品 製 造 業	18.7	19.2	15.8	19.6	20.7	19.8
	E19 ゴ ム 製 品 製 造 業	18.9	18.9	16.7	18.3	20.5	19.2
	E21 窯 業 ・ 土 石 製 品 製 造 業	19.5	19.2	16.0	19.1	20.6	19.8
	E22 鉄 鋼 製 造 業	19.2	19.3	16.9	19.0	20.5	19.6
	E23 非 鉄 金 属 製 造 業	18.6	18.8	16.5	18.4	19.8	19.3
	E24 金 属 製 品 製 造 業	19.4	19.2	16.3	19.9	19.5	19.9
	E25 は ん 用 機 械 器 具 製 造 業	19.1	19.1	16.2	19.9	19.2	19.8
	E26 生 産 用 機 械 器 具 製 造 業	19.4	19.3	16.5	19.8	20.3	19.8
	E27 業 務 用 機 械 器 具 製 造 業	18.9	18.9	17.4	18.5	18.6	20.1
	E28 電 子 部 品 ・ デ バ イ ス ・ 電 子 回 路 製 造 業	18.0	18.4	17.2	17.3	18.8	16.8
E29 電 気 機 械 器 具 製 造 業	18.5	18.4	15.3	19.0	19.5	19.4	
E30 情 報 通 信 機 械 器 具 製 造 業	18.6	18.8	17.6	17.6	18.8	19.9	
E31 輸 送 用 機 械 器 具 製 造 業	18.8	18.9	16.4	17.9	20.4	19.6	
E32.20 その他の製造業、なめし革・同製品・毛皮製造業	19.0	18.8	16.4	19.3	19.8	19.3	
I-1 卸 売 業	19.1	19.6	18.2	19.2	19.7	20.1	
I-2 小 売 業	17.4	17.0	16.8	16.2	16.4	17.3	

1人平均月間出勤日数、実労働時間数（出勤日数・男）

（単位：日）

合 計								産 業		
2		3			年		月		別	
5 月	6 月	7 月	8 月	9 月	10 月	11 月	12 月			
17.7	19.3	19.0	17.5	18.5	18.9	19.1	18.6	T L		
19.7	21.5	21.4	20.1	21.0	21.7	21.6	21.2	D		
17.6	20.1	19.9	17.6	19.2	19.8	20.2	19.3	E		
18.5	18.4	20.0	18.6	18.5	18.3	19.0	18.3	F		
18.4	19.0	19.9	18.6	18.5	19.2	19.5	19.2	G		
18.1	20.0	19.7	18.3	19.5	19.7	19.7	19.8	H		
17.9	19.4	19.1	17.7	18.8	18.5	18.8	18.5	I		
18.7	19.9	19.0	19.2	18.7	19.3	18.8	19.3	J		
17.9	19.1	19.2	18.3	18.7	19.1	18.9	18.4	K		
18.6	19.8	19.7	18.1	18.4	19.6	19.7	19.1	L		
14.8	14.1	14.7	14.3	14.0	13.9	13.8	14.3	M		
16.9	16.6	14.8	15.9	15.8	16.0	15.9	16.0	N		
16.1	17.1	15.7	13.4	15.3	15.5	15.6	14.7	O		
17.0	17.9	17.4	17.0	16.6	16.8	17.2	16.9	P		
19.2	19.5	19.1	19.3	18.6	19.5	18.7	20.4	Q		
18.1	19.8	19.2	17.9	19.1	19.4	19.5	19.0	R		
18.4	19.3	19.2	18.9	18.9	18.7	19.6	19.5	E09,10		
17.1	20.1	20.2	18.0	19.6	19.3	20.4	19.1	E11		
19.0	21.4	20.3	18.0	21.5	20.2	20.3	20.7	E12		
16.9	19.9	20.8	18.8	20.9	20.3	19.3	21.1	E13		
18.5	21.0	20.5	18.6	20.6	21.3	21.0	21.1	E14		
18.3	20.7	20.7	18.0	20.1	20.6	20.1	19.7	E15		
18.6	20.8	20.6	18.8	19.8	20.1	20.4	19.8	E16,17		
17.3	21.0	19.9	17.6	19.0	19.2	20.8	19.4	E18		
17.5	20.5	19.9	17.1	19.7	19.8	20.2	18.4	E19		
18.2	21.3	19.9	17.5	19.9	20.6	20.4	19.3	E21		
17.9	20.9	19.7	17.8	19.9	20.3	20.5	19.4	E22		
17.3	19.7	19.0	16.8	18.5	19.5	20.0	18.8	E23		
17.5	20.9	20.2	17.7	20.4	19.7	20.7	19.9	E24		
18.0	20.8	20.0	18.2	19.3	19.3	20.1	19.9	E25		
18.2	20.6	20.1	17.9	19.8	19.9	20.3	19.5	E26		
17.3	19.7	19.5	17.6	19.0	19.7	19.5	19.4	E27		
17.9	19.4	19.6	17.8	18.9	20.0	20.2	18.9	E28		
16.4	20.0	19.3	16.0	19.3	18.7	19.7	18.7	E29		
18.1	19.7	20.4	18.2	18.5	19.0	19.6	18.9	E30		
17.4	19.6	19.8	17.5	18.7	20.0	20.3	19.0	E31		
16.4	20.6	19.7	17.9	20.1	19.7	19.7	19.2	E32,20		
18.4	20.8	20.5	18.3	20.3	19.8	20.2	19.9	I-1		
17.3	17.8	17.4	17.1	17.1	17.1	17.3	16.9	I-2		
17.7	19.4	19.0	17.5	18.4	19.0	19.2	18.5	T L		
19.5	21.0	20.6	20.1	19.6	20.7	20.6	20.2	D		
17.5	19.9	19.7	17.6	19.0	19.7	20.2	19.1	E		
18.4	18.4	20.2	18.5	18.4	18.2	19.0	18.3	F		
17.6	18.9	18.9	18.2	17.8	18.9	19.1	18.4	G		
18.1	20.0	19.6	18.2	19.4	19.6	19.5	19.7	H		
18.3	19.4	19.2	18.1	18.7	18.7	19.0	18.5	I		
18.5	19.6	18.9	19.1	18.4	18.8	18.8	18.9	J		
17.7	19.2	18.7	18.4	18.2	18.3	18.6	17.8	K		
18.1	19.5	19.3	17.6	17.9	19.5	19.6	18.8	L		
16.5	15.8	15.7	14.0	15.0	15.4	15.1	15.1	M		
15.8	15.7	15.6	15.8	14.8	15.5	16.0	15.2	N		
16.4	17.7	15.8	13.2	15.1	15.4	15.6	14.6	O		
16.7	17.9	17.2	17.2	16.6	16.7	17.0	16.8	P		
19.3	19.6	19.2	19.3	18.8	19.6	18.8	20.4	Q		
17.9	19.6	19.1	17.8	18.9	19.2	19.3	18.8	R		
17.9	18.9	18.9	19.1	18.5	18.7	19.1	18.9	E09,10		
17.5	20.3	20.1	18.0	19.1	19.8	20.3	19.0	E11		
18.9	21.0	20.7	19.0	20.2	20.3	20.8	19.7	E12		
17.9	20.5	19.6	17.8	19.8	19.9	19.5	19.7	E13		
18.9	20.9	20.3	19.0	20.0	21.2	21.2	20.8	E14		
17.6	20.0	20.3	17.5	19.7	19.9	19.8	19.0	E15		
18.5	20.4	20.4	18.6	19.1	19.8	20.4	19.3	E16,17		
17.1	21.1	19.8	17.3	19.5	19.7	20.5	19.1	E18		
17.6	20.4	19.8	16.9	19.6	19.8	20.1	18.2	E19		
17.4	20.5	19.6	17.5	19.8	20.3	20.2	19.0	E21		
18.0	20.7	19.9	17.8	19.6	20.3	20.4	19.4	E22		
17.5	19.5	19.3	16.9	18.9	19.9	20.2	19.1	E23		
17.0	20.4	19.7	17.5	20.4	19.3	20.4	19.5	E24		
17.4	20.6	19.7	18.5	19.0	19.0	20.1	19.6	E25		
18.1	20.4	20.0	17.9	19.6	19.7	20.6	19.3	E26		
17.7	19.8	19.4	17.8	18.6	19.7	19.4	19.3	E27		
17.3	19.5	19.6	17.8	18.9	20.0	20.2	18.9	E28		
16.3	19.9	19.2	15.8	19.2	18.4	19.6	18.7	E29		
18.4	19.3	20.3	18.2	18.5	19.0	19.6	18.9	E30		
17.4	19.6	19.8	17.5	18.6	20.0	20.2	18.9	E31		
17.5	20.4	19.2	17.6	19.1	19.5	19.2	18.1	E32,20		
18.8	20.7	20.3	18.7	19.7	19.7	20.0	19.5	I-1		
17.6	17.1	17.5	17.3	17.0	17.0	17.3	17.0	I-2		

常用労働者5人以上

常用労働者30人以上

第5表 産業大中分類及び性別常用労働者

	業 業	2022年 平均	2023年 平均	20			
				0			
				1 月	2 月	3 月	4 月
常用労働者 5人以上	T L 調査 産 業 計	16.3	16.2	15.2	15.9	16.3	16.7
	D 建設 設 業	18.2	18.7	16.2	18.1	18.8	19.0
	E 製 造 業	17.7	18.0	15.5	17.8	18.4	18.6
	F 電気・ガス・熱供給・水道業	17.7	17.9	17.0	17.3	18.2	18.6
	G 情報 通 信 業	17.9	17.2	15.7	15.2	17.0	17.3
	H 運輸 業 , 郵 便 業	18.1	18.1	16.5	17.8	18.2	18.9
	I 卸 売 業 , 小 売 業	16.2	16.4	15.8	16.3	16.3	16.7
	J 金 融 業 , 保 険 業	17.5	18.0	16.5	16.7	18.9	18.1
	K 不 動 産 業 , 物 品 賃 貸 業	16.3	16.8	16.9	16.9	16.8	17.6
	L 学術研究, 専門・技術サービス業	17.6	17.8	16.5	17.8	18.6	18.2
	M 宿泊業, 飲食サービス業	12.2	12.0	11.9	11.5	12.4	12.4
	N 生活関連サービス業, 娯楽業	16.5	15.5	15.3	14.8	15.5	16.0
	O 教育, 学習支援業	15.4	14.9	13.9	14.3	14.7	15.5
	P 医療, 福祉	16.9	16.7	15.8	16.6	16.5	17.2
	Q 複 合 サ ー ビ ス 事 業	16.1	16.3	15.4	15.3	17.4	17.0
	R サービス業(他に分類されないもの)	17.1	17.0	15.7	16.1	17.1	17.2
	E09,10 食料品製造業、飲料・たばこ・飼料製造業	17.2	17.1	16.2	16.4	16.5	17.4
	E11 織 維 工 業	17.1	17.2	14.8	17.2	17.1	17.7
	E12 木材・木製品製造業(家具を除く)	17.6	18.3	16.0	17.2	17.3	17.6
	E13 家具・装 備 品 製 造 業	17.1	19.1	17.8	19.2	18.7	20.0
	E14 パルプ・紙・紙加工品製造業	18.1	18.5	16.4	17.5	19.0	19.1
	E15 印刷・同 関 連 業	17.2	17.1	14.4	17.6	17.2	18.4
	E16,17 化学工業、石油製品・石炭製品製造業	18.2	19.4	17.5	19.7	19.7	20.4
	E18 プラスチック製品製造業	18.1	18.7	14.6	19.3	19.2	19.3
	E19 ゴム製品製造業	18.6	19.0	15.3	19.5	19.9	19.5
	E21 窯業・土石製品製造業	16.5	18.6	15.4	18.3	20.0	19.8
	E22 鉄 鋼 業	18.2	18.2	15.5	18.5	18.7	18.3
	E23 非 鉄 金 属 製 造 業	18.2	17.9	15.6	17.5	18.0	18.2
E24 金 属 製 品 製 造 業	17.9	17.6	13.9	17.6	17.6	18.0	
E25 は ん 用 機 械 器 具 製 造 業	18.8	17.8	15.3	17.7	17.3	18.0	
E26 生 産 用 機 械 器 具 製 造 業	18.4	18.7	15.5	19.0	19.0	20.0	
E27 業 務 用 機 械 器 具 製 造 業	17.0	17.7	16.0	17.7	17.5	18.4	
E28 電子部品・デバイス・電子回路製造業	18.4	18.5	17.0	18.6	20.2	18.6	
E29 電気機械器具製造業	17.7	17.8	15.5	18.4	19.0	19.0	
E30 情報通信機械器具製造業	18.1	18.3	16.4	17.9	18.6	18.9	
E31 輸 送 用 機 械 器 具 製 造 業	17.5	18.1	15.4	17.3	19.5	18.6	
E32,20 その他の製造業、なめし革・同製品・毛皮製造業	17.8	17.8	15.3	18.7	18.3	18.4	
I-1 卸 売 業	17.5	18.2	16.8	17.8	18.1	18.9	
I-2 小 売 業	15.7	15.7	15.4	15.8	15.6	15.9	
常用労働者 30人以上	T L 調 査 産 業 計	16.9	16.8	15.7	16.2	16.8	17.2
	D 建 設 設 業	18.0	19.1	17.4	17.6	19.6	19.1
	E 製 造 業	17.8	17.9	15.4	17.6	18.4	18.5
	F 電気・ガス・熱供給・水道業	17.7	18.0	17.1	17.2	18.0	18.7
	G 情報 通 信 業	17.8	16.9	15.7	15.0	17.6	17.3
	H 運輸 業 , 郵 便 業	17.8	18.0	16.6	17.5	17.9	18.7
	I 卸 売 業 , 小 売 業	16.9	16.7	16.6	16.4	16.5	17.0
	J 金 融 業 , 保 険 業	17.8	18.1	16.6	16.9	18.9	18.2
	K 不 動 産 業 , 物 品 賃 貸 業	17.1	17.5	16.8	17.3	16.9	18.2
	L 学術研究, 専門・技術サービス業	17.1	17.6	17.0	16.9	18.9	17.9
	M 宿泊業, 飲食サービス業	12.3	13.5	12.8	12.5	13.7	13.6
	N 生活関連サービス業, 娯楽業	16.2	14.6	15.5	14.2	14.7	14.3
	O 教育, 学習支援業	15.6	14.7	13.8	14.1	14.3	15.6
	P 医療, 福祉	17.5	17.2	16.4	16.8	16.8	17.6
	Q 複 合 サ ー ビ ス 事 業	16.8	18.0	16.7	16.5	18.2	18.1
	R サービス業(他に分類されないもの)	17.2	16.9	15.8	16.1	17.1	17.4
	E09,10 食料品製造業、飲料・たばこ・飼料製造業	17.1	17.0	16.4	16.3	16.3	17.4
	E11 織 維 工 業	16.7	17.5	14.5	17.5	17.3	18.3
	E12 木材・木製品製造業(家具を除く)	17.3	16.6	15.3	16.6	17.4	16.7
	E13 家具・装 備 品 製 造 業	19.0	18.6	16.6	18.8	19.4	19.1
	E14 パルプ・紙・紙加工品製造業	18.6	18.9	16.9	16.9	19.5	19.0
	E15 印刷・同 関 連 業	17.1	16.6	13.7	17.2	16.7	18.1
	E16,17 化学工業、石油製品・石炭製品製造業	18.0	19.1	17.2	19.4	19.8	19.9
	E18 プラスチック製品製造業	18.3	18.8	14.9	19.5	19.7	19.5
	E19 ゴム製品製造業	18.0	18.3	14.7	18.9	19.0	18.7
	E21 窯業・土石製品製造業	18.1	18.3	15.2	17.9	19.8	18.9
	E22 鉄 鋼 業	18.0	18.2	15.8	17.6	19.5	18.3
	E23 非 鉄 金 属 製 造 業	18.4	17.9	15.5	17.3	18.3	18.4
E24 金 属 製 品 製 造 業	18.3	18.0	14.7	18.2	18.0	17.9	
E25 は ん 用 機 械 器 具 製 造 業	18.4	17.2	15.1	17.3	17.1	17.6	
E26 生 産 用 機 械 器 具 製 造 業	18.3	18.4	15.2	18.6	19.0	18.7	
E27 業 務 用 機 械 器 具 製 造 業	17.3	17.8	16.0	18.2	17.7	19.1	
E28 電子部品・デバイス・電子回路製造業	18.1	18.0	16.3	17.8	18.8	17.8	
E29 電気機械器具製造業	17.8	17.9	14.4	18.9	18.6	19.4	
E30 情報通信機械器具製造業	18.2	18.3	16.4	17.9	18.6	18.9	
E31 輸 送 用 機 械 器 具 製 造 業	17.8	18.0	15.3	17.1	19.4	18.6	
E32,20 その他の製造業、なめし革・同製品・毛皮製造業	18.2	18.1	15.9	18.9	18.8	18.6	
I-1 卸 売 業	17.5	17.9	17.3	17.2	18.2	18.3	
I-2 小 売 業	16.7	16.2	16.3	16.1	15.8	16.4	

1人平均月間出勤日数、実労働時間数（出勤日数・女）

（単位：日）

合 計								産 業	
2		3			年 月 別				
5 月	6 月	7 月	8 月	9 月	10 月	11 月	12 月		
16.1	17.1	16.5	15.6	16.2	16.4	16.5	16.2	TL	常用労働者5人以上
18.2	20.1	19.0	18.0	19.4	19.6	19.3	19.2	D	
16.5	19.2	18.7	16.7	18.4	18.6	18.9	18.3	E	
18.1	17.9	19.2	17.8	17.4	17.9	18.5	17.5	F	
16.9	18.2	18.9	17.2	16.6	17.8	17.7	17.8	G	
17.3	18.9	18.4	17.4	18.1	18.4	18.6	18.4	H	
16.3	16.9	16.5	15.9	16.3	16.3	16.6	16.4	I	
17.9	19.2	17.9	18.0	17.2	18.5	18.2	18.2	J	
16.8	17.7	17.1	16.2	16.4	16.5	16.5	16.4	K	
17.2	18.9	18.1	16.2	17.9	18.4	18.0	17.5	L	
12.7	12.6	12.1	11.7	11.8	11.9	11.4	11.7	M	
15.5	15.6	15.2	15.7	15.0	15.6	15.7	15.9	N	
14.9	16.5	15.4	11.9	15.1	16.6	15.7	14.6	O	
16.8	17.7	17.0	16.4	16.5	16.4	17.0	16.6	P	
16.2	17.2	16.1	17.0	15.6	16.8	15.8	16.3	Q	
16.6	17.5	17.3	16.6	17.3	17.5	17.5	17.0	R	
16.3	17.8	17.6	17.1	17.4	17.3	17.9	17.8	E09,10	
16.1	18.4	17.6	16.1	17.5	18.3	18.1	17.8	E11	
16.2	18.5	19.3	16.0	20.5	18.7	20.3	19.8	E12	
17.7	19.7	20.5	18.0	19.7	19.4	19.4	19.6	E13	
17.4	19.9	19.2	17.8	18.8	19.4	18.7	19.7	E14	
15.8	18.3	17.7	15.6	17.5	17.6	17.5	17.3	E15	
18.4	20.4	20.1	18.3	19.7	19.1	20.0	19.1	E16,17	
16.5	20.4	19.6	17.5	18.3	19.5	20.4	19.5	E18	
16.6	20.3	19.7	17.0	19.7	19.8	20.1	20.0	E19	
17.6	20.0	19.1	16.6	19.3	19.8	19.2	18.3	E21	
16.4	19.8	18.8	16.9	19.7	19.2	18.5	18.1	E22	
16.2	18.4	18.5	16.7	19.3	19.0	19.0	18.1	E23	
15.7	19.1	18.4	15.6	19.1	18.6	18.7	18.4	E24	
16.0	19.0	18.8	16.9	18.3	18.1	18.7	18.7	E25	
17.2	20.1	19.7	17.0	19.5	19.2	19.7	18.8	E26	
16.5	18.7	18.1	16.7	18.1	17.8	18.2	18.0	E27	
18.3	19.7	18.5	16.8	17.4	19.2	19.0	17.5	E28	
15.5	19.8	18.6	15.2	18.9	17.7	18.2	18.2	E29	
17.5	19.6	19.6	17.1	18.7	18.0	19.1	18.5	E30	
16.7	19.1	19.1	16.7	18.3	19.4	19.5	18.1	E31	
16.5	19.6	17.9	16.6	17.9	18.3	18.3	17.7	E32,20	
18.0	19.4	18.7	16.8	18.5	18.4	18.6	18.6	I-1	
15.7	15.9	15.8	15.6	15.5	15.6	15.9	15.7	I-2	
16.5	17.6	17.0	16.0	16.8	17.2	17.3	16.8	TL	常用労働者30人以上
18.8	20.0	19.7	19.3	18.9	20.1	19.6	19.2	D	
16.5	19.1	18.6	16.7	18.2	18.4	18.9	18.1	E	
18.1	17.8	19.6	18.3	17.5	17.3	18.6	17.8	F	
16.4	18.1	17.4	17.1	16.6	17.4	17.2	16.8	G	
17.5	18.8	18.3	17.3	17.9	18.6	18.3	18.3	H	
16.9	17.2	16.8	16.2	16.6	16.9	16.8	16.8	I	
17.6	19.2	18.0	18.3	17.4	18.8	18.6	18.4	J	
17.3	18.4	17.6	17.5	17.5	17.2	17.8	17.2	K	
17.1	18.6	17.9	16.1	17.1	18.5	18.1	17.2	L	
14.2	14.1	13.4	12.4	14.0	14.2	13.5	13.7	M	
14.8	14.8	14.7	15.0	14.2	14.8	14.8	13.8	N	
14.9	17.1	14.7	10.5	14.9	16.5	15.6	14.4	O	
17.3	17.9	17.4	17.3	17.2	17.2	17.8	17.1	P	
18.6	19.4	18.0	18.7	17.6	18.4	17.8	18.6	Q	
16.6	17.3	17.3	16.6	17.1	17.3	17.2	16.9	R	
16.1	17.6	17.3	17.3	17.1	17.1	17.5	17.4	E09,10	
16.5	18.9	18.6	16.4	17.7	18.1	18.5	17.5	E11	
15.6	17.0	16.5	15.3	16.9	17.5	17.7	17.0	E12	
17.7	19.7	19.5	17.2	18.9	18.8	18.9	18.8	E13	
18.0	19.7	19.8	18.8	19.3	20.1	19.4	19.8	E14	
14.9	17.9	17.4	14.9	17.4	17.0	17.3	16.8	E15	
18.4	20.1	20.1	18.3	19.0	18.6	19.8	18.5	E16,17	
16.9	20.6	19.4	17.7	18.6	19.4	20.5	19.3	E18	
16.3	19.9	18.9	16.3	19.4	19.1	19.5	19.0	E19	
17.2	19.8	18.9	16.5	18.8	19.5	19.0	18.1	E21	
16.7	19.2	18.7	16.6	18.9	19.5	19.2	18.5	E22	
16.3	18.5	18.2	16.3	18.1	19.2	19.8	18.6	E23	
15.8	19.6	18.9	16.4	19.1	19.0	19.6	19.1	E24	
15.8	18.7	18.0	16.8	17.2	17.1	18.3	17.9	E25	
17.5	19.7	19.2	17.4	18.9	18.7	19.7	18.6	E26	
16.8	19.5	18.4	16.9	17.8	17.7	18.1	17.8	E27	
17.4	18.8	18.5	16.8	17.4	19.2	19.0	17.5	E28	
15.5	19.8	18.8	14.7	19.3	17.9	18.4	18.6	E29	
17.5	19.6	19.5	17.1	18.7	18.0	19.1	18.5	E30	
16.6	18.9	18.9	16.6	18.0	19.2	19.3	17.8	E31	
17.2	19.9	17.8	17.1	18.0	18.7	18.7	17.7	E32,20	
18.2	19.1	18.1	16.2	17.7	18.4	18.3	18.2	I-1	
16.4	16.4	16.3	16.2	16.2	16.3	16.2	16.3	I-2	

第5表 産業大中分類及び性別常用労働者

	産 業	2022年 平均	2023年 平均	20			
				2		0	
				1 月	2 月	3 月	4 月
常用労働者 5人以上	T L 調査 産 業 計	137.3	138.5	127.3	135.4	141.3	144.0
	D 建設 設 業	163.6	169.7	152.3	162.9	170.6	172.2
	E 製 造 業	158.2	160.7	138.9	159.3	168.4	167.4
	F 電気・ガス・熱供給・水道業	154.2	155.2	148.2	146.4	153.2	161.5
	G 情報 報 通 信 業	157.4	157.3	147.6	144.4	160.2	162.1
	H 運 輸 業 , 郵 便 業	171.8	168.7	154.8	168.7	171.8	176.8
	I 卸 売 業 , 小 売 業	126.0	128.2	121.6	126.5	127.3	132.3
	J 金 融 業 , 保 険 業	138.6	139.1	129.0	128.4	144.6	143.1
	K 不 動 産 業 , 物 品 賃 貸 業	131.3	135.5	128.5	134.2	135.8	142.0
	L 学 術 研 究 , 専 門 ・ 技 術 サ ー ビ ス 業	154.6	156.3	141.7	150.4	164.3	163.5
	M 宿 泊 業 , 飲 食 サ ー ビ ス 業	75.9	81.5	81.4	77.2	83.5	83.8
	N 生 活 関 連 サ ー ビ ス 業 , 娯 楽 業	124.8	114.8	123.2	109.6	114.5	118.4
	O 教 育 , 学 習 支 援 業	126.2	115.0	103.2	105.0	113.7	128.8
	P 医 療 , 福 祉 社	120.6	124.6	118.1	123.1	123.8	128.9
	Q 複 合 サ ー ビ ス 事 業	136.9	140.2	135.3	128.8	149.9	144.6
	R サービス業(他に分類されないもの)	139.4	141.8	131.7	139.3	144.9	144.4
	E09,10 食料品製造業、飲料・たばこ・飼料製造業	148.5	148.3	142.2	145.1	144.9	154.0
	E11 織 維 工 業	141.1	146.5	123.1	146.9	146.0	151.7
	E12 木 材 ・ 木 製 品 製 造 業 (家 具 を 除 く)	165.2	164.0	145.4	168.3	176.3	168.9
	E13 家 具 ・ 装 備 品 製 造 業	156.3	158.5	142.6	156.1	164.7	168.6
	E14 パ ル プ ・ 紙 ・ 紙 加 工 品 製 造 業	155.3	160.1	143.1	149.7	159.8	165.6
	E15 印 刷 ・ 同 関 連 業	151.8	152.7	127.1	159.0	158.7	168.2
	E16,17 化 学 工 業 ・ 石 油 製 品 ・ 石 炭 製 品 製 造 業	150.8	155.6	144.0	156.5	158.2	164.5
	E18 プ ラ ス チ ッ ク 製 品 製 造 業	154.3	162.4	132.5	168.4	170.2	167.6
	E19 ゴ ム 製 品 製 造 業	161.2	161.5	143.0	159.2	174.4	165.1
	E21 窯 業 ・ 土 石 製 品 製 造 業	167.0	165.5	137.0	164.7	174.7	176.9
	E22 鉄 鋼 製 造 業	166.2	166.2	144.9	167.9	174.5	169.1
	E23 非 鉄 金 属 製 造 業	174.6	169.8	145.4	170.3	177.4	175.2
E24 金 属 製 品 製 造 業	155.5	154.3	128.5	160.4	157.4	161.9	
E25 は ん 用 機 械 器 具 製 造 業	168.0	162.8	143.1	174.7	164.4	170.7	
E26 生 産 用 機 械 器 具 製 造 業	160.4	163.3	139.1	167.9	169.9	172.2	
E27 業 務 用 機 械 器 具 製 造 業	146.6	150.9	136.9	147.1	149.1	159.5	
E28 電 子 部 品 ・ デ バ イ ス ・ 電 子 回 路 製 造 業	155.5	153.6	142.4	145.5	160.6	147.4	
E29 電 気 機 械 器 具 製 造 業	154.1	156.1	130.4	162.1	168.8	168.3	
E30 情 報 通 信 機 械 器 具 製 造 業	160.2	157.9	144.5	152.0	159.2	168.3	
E31 輸 送 用 機 械 器 具 製 造 業	161.5	166.1	143.0	157.5	178.5	171.3	
E32,20 その他の製造業、なめし革・同製品・毛皮製造業	152.6	148.4	127.5	156.4	153.2	154.1	
I-1 卸 売 業	146.8	153.3	137.6	152.0	152.6	158.6	
I-2 小 売 業	112.4	112.0	111.2	109.9	110.8	115.2	
常用労働者 30人以上	T L 調査 産 業 計	144.2	145.1	132.7	141.0	148.6	150.5
	D 建設 設 業	166.6	171.7	158.3	161.6	173.1	175.7
	E 製 造 業	160.9	162.3	140.7	159.7	171.2	168.0
	F 電気・ガス・熱供給・水道業	154.2	155.4	147.7	146.0	153.3	159.4
	G 情報 報 通 信 業	158.7	155.2	145.9	142.5	163.8	157.8
	H 運 輸 業 , 郵 便 業	168.7	167.4	153.2	166.7	169.5	173.9
	I 卸 売 業 , 小 売 業	127.2	128.3	124.4	125.2	127.6	131.4
	J 金 融 業 , 保 険 業	136.1	136.3	126.4	125.8	141.0	139.1
	K 不 動 産 業 , 物 品 賃 貸 業	133.4	133.1	125.6	130.2	128.6	137.4
	L 学 術 研 究 , 専 門 ・ 技 術 サ ー ビ ス 業	155.4	159.8	147.3	149.8	168.9	166.6
	M 宿 泊 業 , 飲 食 サ ー ビ ス 業	80.5	99.1	94.8	94.6	100.6	100.9
	N 生 活 関 連 サ ー ビ ス 業 , 娯 楽 業	124.5	106.4	118.7	102.8	104.8	105.7
	O 教 育 , 学 習 支 援 業	132.6	117.2	105.0	106.8	115.5	136.3
	P 医 療 , 福 祉 社	128.3	132.4	125.8	129.4	130.3	136.4
	Q 複 合 サ ー ビ ス 事 業	140.2	147.3	142.4	131.7	153.6	148.6
	R サービス業(他に分類されないもの)	136.1	139.2	129.7	135.8	141.4	141.1
	E09,10 食料品製造業、飲料・たばこ・飼料製造業	149.5	148.6	142.2	145.5	144.0	153.1
	E11 織 維 工 業	147.9	151.9	127.7	153.8	157.9	158.6
	E12 木 材 ・ 木 製 品 製 造 業 (家 具 を 除 く)	166.1	165.3	146.5	163.0	168.2	167.7
	E13 家 具 ・ 装 備 品 製 造 業	165.8	153.5	136.9	159.9	176.6	160.2
	E14 パ ル プ ・ 紙 ・ 紙 加 工 品 製 造 業	163.1	167.6	149.9	151.3	169.2	172.5
	E15 印 刷 ・ 同 関 連 業	157.2	152.0	128.3	160.7	157.1	166.3
	E16,17 化 学 工 業 ・ 石 油 製 品 ・ 石 炭 製 品 製 造 業	149.6	153.9	143.4	154.1	159.0	161.2
	E18 プ ラ ス チ ッ ク 製 品 製 造 業	157.2	163.7	132.3	168.5	174.5	168.9
	E19 ゴ ム 製 品 製 造 業	163.9	162.8	144.7	159.2	175.1	166.1
	E21 窯 業 ・ 土 石 製 品 製 造 業	176.0	166.6	141.2	164.5	179.1	171.1
	E22 鉄 鋼 製 造 業	168.2	168.9	148.5	165.4	177.6	170.8
	E23 非 鉄 金 属 製 造 業	181.6	172.2	150.4	171.4	181.6	176.8
E24 金 属 製 品 製 造 業	157.5	159.0	135.5	166.0	162.1	163.8	
E25 は ん 用 機 械 器 具 製 造 業	166.4	160.6	135.8	168.4	162.5	166.7	
E26 生 産 用 機 械 器 具 製 造 業	164.0	162.3	138.5	166.6	171.4	167.1	
E27 業 務 用 機 械 器 具 製 造 業	153.7	153.2	141.8	151.7	152.2	161.7	
E28 電 子 部 品 ・ デ バ イ ス ・ 電 子 回 路 製 造 業	153.6	151.7	141.5	140.5	153.7	142.2	
E29 電 気 機 械 器 具 製 造 業	156.6	159.9	132.8	167.2	171.8	172.7	
E30 情 報 通 信 機 械 器 具 製 造 業	161.1	157.9	148.1	149.4	158.9	167.2	
E31 輸 送 用 機 械 器 具 製 造 業	163.3	166.6	144.0	157.9	179.7	172.1	
E32,20 その他の製造業、なめし革・同製品・毛皮製造業	155.9	147.6	130.1	154.2	155.6	150.8	
I-1 卸 売 業	147.5	152.0	143.0	148.8	154.6	156.4	
I-2 小 売 業	111.0	108.9	109.4	106.3	105.8	110.8	

1 人平均月間出勤日数、実労働時間数（総実労働時間数・合計）

（単位：時間）

合 計								産 業
2		3			年 月 別			
5 月	6 月	7 月	8 月	9 月	10 月	11 月	12 月	
134.2	144.9	141.9	132.1	139.2	141.0	141.8	138.7	T L
160.8	175.5	175.7	163.7	172.5	180.0	176.1	172.9	D
147.8	169.1	167.4	149.4	162.4	166.2	170.4	162.1	E
156.4	154.1	166.5	155.1	154.5	153.8	159.2	153.0	F
153.7	160.2	167.1	154.3	154.0	162.0	162.0	160.9	G
158.8	173.9	173.0	161.6	171.3	171.3	169.1	173.6	H
125.9	133.1	130.9	124.0	129.4	128.4	130.7	128.5	I
138.9	146.8	139.5	140.6	135.0	143.3	138.9	141.2	J
131.7	140.2	139.0	132.4	136.0	136.4	135.0	134.1	K
149.9	162.8	160.7	146.5	154.2	163.0	162.0	156.8	L
86.5	83.3	82.9	81.5	81.3	79.8	76.9	79.9	M
115.8	115.3	107.5	114.6	110.4	114.5	117.6	115.6	N
121.5	129.1	117.0	92.4	118.0	122.3	118.4	110.2	O
125.3	131.5	127.0	124.5	123.7	122.2	124.8	122.5	P
139.8	144.8	139.4	140.7	135.0	142.0	136.1	145.8	Q
137.1	148.8	143.3	136.8	144.4	144.3	143.4	142.5	R
142.3	152.4	150.9	148.8	147.3	147.6	153.5	151.5	E09, 10
135.5	154.6	153.8	138.4	150.9	150.7	156.3	148.6	E11
155.9	177.5	164.4	142.6	175.0	164.4	166.7	161.5	E12
139.1	160.8	168.0	148.1	163.1	166.0	156.9	168.8	E13
145.7	164.1	163.3	148.7	162.9	171.6	172.0	174.4	E14
141.1	158.1	157.0	139.2	155.5	159.1	155.0	154.2	E15
146.2	162.5	160.1	147.5	153.6	157.2	160.0	156.1	E16, 17
144.7	174.8	171.0	151.7	163.9	161.9	176.4	165.9	E18
148.7	172.6	165.7	143.6	167.3	169.1	170.8	158.7	E19
152.9	178.7	169.8	148.4	170.5	175.2	172.7	163.9	E21
151.8	178.5	170.0	152.6	171.1	172.7	175.2	166.5	E22
150.3	178.7	176.2	157.2	170.1	179.1	185.6	172.2	E23
139.2	166.4	159.2	138.2	161.5	156.3	164.5	157.7	E24
150.9	174.7	167.8	151.1	161.3	161.1	167.7	166.5	E25
151.9	173.4	168.3	149.7	164.2	167.5	170.9	164.4	E26
138.9	156.8	157.4	141.5	153.6	157.1	158.3	155.1	E27
150.3	162.2	159.1	151.8	153.5	163.3	164.5	154.2	E28
138.8	165.6	161.7	136.8	163.0	157.2	162.2	157.9	E29
150.2	164.4	168.5	151.0	157.9	156.2	163.8	159.1	E30
153.2	172.3	175.1	155.4	165.3	176.0	178.7	165.9	E31
131.8	160.7	150.1	138.1	154.2	153.1	153.3	148.5	E32, 20
145.8	161.7	159.2	144.0	157.9	155.7	158.4	155.2	I-1
112.8	114.2	112.4	111.0	111.1	111.1	112.9	111.5	I-2
139.9	152.0	148.9	137.7	145.7	148.7	149.9	145.2	T L
166.8	178.7	175.4	170.0	168.4	179.7	178.0	173.6	D
149.3	170.1	169.2	151.5	163.2	168.4	172.6	163.1	E
156.4	152.9	168.6	155.7	154.6	153.6	160.6	154.6	F
149.0	163.6	161.6	154.4	151.5	159.1	159.0	155.1	G
158.5	172.7	171.1	160.7	171.0	170.9	168.5	172.6	H
127.9	132.0	131.2	125.3	127.9	129.3	130.0	127.3	I
134.1	142.8	136.5	138.8	132.8	140.6	137.9	138.9	J
129.6	140.1	134.6	134.5	135.1	133.5	135.6	131.3	K
152.2	166.8	165.3	150.9	154.0	167.8	167.6	160.7	L
106.6	101.1	99.8	91.5	102.1	101.6	96.2	99.6	M
106.6	107.6	105.3	106.6	102.0	105.3	109.5	102.3	N
126.0	136.3	117.2	88.5	119.2	123.7	120.3	111.8	O
132.6	138.5	134.9	135.2	132.9	130.4	132.4	130.0	P
148.7	152.7	148.7	146.7	143.1	150.7	144.6	156.1	Q
134.7	145.4	140.8	134.5	142.1	142.2	142.6	140.3	R
140.9	150.9	151.7	152.8	147.9	149.2	153.1	151.7	E09, 10
143.6	162.2	161.2	142.8	152.8	155.8	159.1	147.8	E11
154.9	172.5	173.5	161.4	169.4	169.8	173.6	164.0	E12
140.0	160.5	153.6	139.1	153.6	153.8	154.3	153.8	E13
156.3	170.7	172.1	159.9	168.2	179.4	181.3	178.8	E14
136.3	155.1	156.3	136.9	157.7	158.4	157.1	153.6	E15
145.6	159.8	159.2	146.8	148.9	154.9	160.3	153.3	E16, 17
146.1	178.2	169.6	149.9	167.8	167.9	176.7	163.9	E18
151.3	174.0	167.4	145.1	169.2	170.8	172.3	158.0	E19
152.2	178.8	171.2	151.7	172.9	175.8	174.6	165.7	E21
156.0	180.4	173.8	156.2	172.6	176.0	178.6	170.3	E22
151.3	179.0	178.1	157.6	171.4	183.6	189.7	175.6	E23
139.4	169.8	163.5	144.0	167.4	162.1	171.3	163.6	E24
144.9	172.0	167.0	155.0	159.3	159.6	169.1	166.0	E25
152.6	172.1	166.8	150.5	161.3	165.9	172.4	162.6	E26
144.2	162.1	157.9	144.0	152.0	157.9	158.5	155.1	E27
145.3	161.3	159.1	151.8	153.5	163.3	164.5	154.2	E28
142.2	168.2	166.3	139.0	167.4	160.8	167.0	163.3	E29
151.9	162.5	168.6	151.0	157.9	156.2	163.8	159.1	E30
153.9	172.8	175.8	155.9	165.3	176.2	179.1	166.1	E31
138.4	158.1	149.1	136.4	149.4	153.1	152.2	143.4	E32, 20
148.1	159.9	156.9	144.5	152.2	153.8	155.1	150.0	I-1
111.0	108.8	109.9	109.4	107.8	109.2	109.6	109.0	I-2

第5表 産業大中分類及び性別常用労働者

	産 業	2022年 平均	2023年 平均	2023年			
				2		0	
				1 月	2 月	3 月	4 月
常用労働者 5人以上	T L 調査 産 業 計	154.5	155.7	142.0	152.3	159.9	162.1
	D 建設 設 業	170.3	175.9	160.8	170.7	178.3	178.4
	E 製 造 業	164.9	166.9	144.8	165.5	175.9	174.2
	F 電気・ガス・熱供給・水道業	155.6	157.6	150.7	148.5	155.3	163.7
	G 情報 報 通 信 業	160.9	162.1	151.8	149.3	166.0	167.9
	H 運 輸 業 , 郵 便 業	179.3	175.4	161.1	175.7	178.6	183.5
	I 卸 売 業 , 小 売 業	146.0	148.8	138.2	145.1	147.0	152.7
	J 金 融 業 , 保 険 業	155.0	153.2	144.6	141.6	158.2	159.9
	K 不 動 産 業 , 物 品 賃 貸 業	139.0	142.5	129.2	138.2	140.2	148.3
	L 学 術 研 究 , 専 門 ・ 技 術 サ ー ビ ス 業	163.0	163.7	148.1	156.0	171.6	172.0
	M 宿 泊 業 , 飲 食 サ ー ビ ス 業	90.1	102.6	103.1	96.4	104.4	105.4
	N 生 活 関 連 サ ー ビ ス 業 , 娯 楽 業	137.7	123.8	138.6	119.6	125.9	128.4
	O 教 育 , 学 習 支 援 業	138.1	121.5	106.6	109.1	120.0	141.9
	P 医 療 , 福 祉 社	123.9	134.0	130.9	132.7	134.2	138.9
	Q 複 合 サ ー ビ ス 事 業	154.3	159.3	156.9	144.1	166.9	159.9
	R サービス業(他に分類されないもの)	153.2	157.5	145.9	156.6	161.8	160.8
	E09,10 食料品製造業、飲料・たばこ・飼料製造業	165.8	165.7	163.0	164.5	163.7	172.8
	E11 織 維 工 業	152.9	156.6	129.3	156.2	157.0	162.8
	E12 木 材 ・ 木 製 品 製 造 業 (家 具 を 除 く)	172.1	173.1	150.9	176.8	186.3	177.4
	E13 家 具 ・ 装 備 品 製 造 業	170.9	163.5	144.4	161.8	174.4	178.6
	E14 パ ル プ ・ 紙 ・ 紙 加 工 品 製 造 業	171.6	175.8	160.7	167.8	177.7	187.2
	E15 印 刷 ・ 同 関 連 業	166.9	171.9	142.3	175.4	179.3	194.2
	E16,17 化学工業、石油製品・石炭製品製造業	157.7	159.0	147.3	160.1	161.3	167.8
	E18 プ ラ ス チ ッ ク 製 品 製 造 業	164.9	167.6	140.0	174.7	178.0	173.8
	E19 ゴ ム 製 品 製 造 業	166.2	166.4	150.6	161.6	180.4	170.4
	E21 窯 業 ・ 土 石 製 品 製 造 業	177.2	168.2	138.8	168.4	177.2	180.4
	E22 鉄 鋼 製 造 業	168.9	169.7	148.0	170.8	178.0	172.0
	E23 非 鉄 金 属 製 造 業	179.6	173.8	147.9	173.9	182.6	178.9
E24 金 属 製 品 製 造 業	163.5	163.6	137.0	170.3	167.5	172.7	
E25 は ん 用 機 械 器 具 製 造 業	171.3	165.9	146.3	179.1	167.8	174.4	
E26 生 産 用 機 械 器 具 製 造 業	163.9	167.0	143.7	172.4	174.8	175.7	
E27 業 務 用 機 械 器 具 製 造 業	156.3	158.3	143.6	154.5	156.8	169.0	
E28 電 子 部 品 ・ デ バ イ ス ・ 電 子 回 路 製 造 業	157.4	156.1	145.1	146.7	161.4	147.4	
E29 電 気 機 械 器 具 製 造 業	160.6	163.1	137.3	170.0	177.1	175.0	
E30 情 報 通 信 機 械 器 具 製 造 業	163.7	162.7	148.9	156.3	163.1	174.7	
E31 輸 送 用 機 械 器 具 製 造 業	164.5	168.7	145.9	160.3	181.6	174.4	
E32,20 その他の製造業、なめし革・同製品・毛皮製造業	159.6	158.4	135.2	166.2	163.3	164.4	
I-1 卸 売 業	156.9	162.8	144.7	162.6	161.9	167.9	
I-2 小 売 業	134.6	133.5	131.4	126.5	130.9	136.9	
常用労働者 30人以上	T L 調 査 産 業 計	157.9	158.3	143.6	154.2	163.7	164.5
	D 建 設 設 業	170.3	174.4	163.0	166.6	177.3	178.3
	E 製 造 業	166.0	167.3	145.5	164.6	177.6	173.4
	F 電 気 ・ ガ ス ・ 熱 供 給 ・ 水 道 業	155.6	157.1	149.4	147.3	155.1	160.7
	G 情 報 報 通 信 業	162.3	158.6	148.8	146.1	168.0	161.5
	H 運 輸 業 , 郵 便 業	176.1	173.8	159.3	173.9	176.5	180.1
	I 卸 売 業 , 小 売 業	148.0	150.3	142.4	146.1	150.3	154.8
	J 金 融 業 , 保 険 業	145.1	142.6	134.9	132.1	146.2	148.4
	K 不 動 産 業 , 物 品 賃 貸 業	143.5	135.3	127.3	131.9	130.5	138.8
	L 学 術 研 究 , 専 門 ・ 技 術 サ ー ビ ス 業	162.2	164.6	151.8	153.9	172.5	171.1
	M 宿 泊 業 , 飲 食 サ ー ビ ス 業	94.7	122.7	116.7	118.4	123.2	126.9
	N 生 活 関 連 サ ー ビ ス 業 , 娯 楽 業	137.7	117.1	131.9	112.3	114.2	118.2
	O 教 育 , 学 習 支 援 業	144.0	124.2	109.2	111.1	122.9	149.9
	P 医 療 , 福 祉 社	128.1	134.1	130.0	131.9	132.0	137.2
	Q 複 合 サ ー ビ ス 事 業	154.8	160.3	159.1	144.0	167.8	160.7
	R サービス業(他に分類されないもの)	150.3	155.3	143.7	152.9	158.0	156.8
	E09,10 食料品製造業、飲料・たばこ・飼料製造業	165.3	165.8	162.6	164.2	163.5	170.9
	E11 織 維 工 業	158.9	161.1	135.1	162.9	170.1	167.1
	E12 木 材 ・ 木 製 品 製 造 業 (家 具 を 除 く)	175.5	175.1	154.9	173.5	178.1	178.8
	E13 家 具 ・ 装 備 品 製 造 業	169.5	160.1	141.0	167.1	189.6	168.1
	E14 パ ル プ ・ 紙 ・ 紙 加 工 品 製 造 業	177.2	183.0	166.5	170.5	187.8	193.5
	E15 印 刷 ・ 同 関 連 業	171.7	173.5	148.1	177.1	178.2	191.1
	E16,17 化学工業、石油製品・石炭製品製造業	156.9	156.8	146.9	157.9	161.9	164.5
	E18 プ ラ ス チ ッ ク 製 品 製 造 業	165.1	169.2	138.1	174.1	182.3	174.7
	E19 ゴ ム 製 品 製 造 業	167.5	166.6	151.6	160.9	180.0	169.8
	E21 窯 業 ・ 土 石 製 品 製 造 業	182.2	170.5	144.6	169.6	183.2	175.6
	E22 鉄 鋼 製 造 業	170.2	170.8	150.3	167.4	179.4	172.5
	E23 非 鉄 金 属 製 造 業	185.6	175.8	153.2	175.1	186.5	180.3
E24 金 属 製 品 製 造 業	164.0	164.4	141.8	172.7	168.5	170.6	
E25 は ん 用 機 械 器 具 製 造 業	169.5	163.9	138.3	172.7	166.2	170.7	
E26 生 産 用 機 械 器 具 製 造 業	166.7	164.7	141.3	169.5	174.2	169.7	
E27 業 務 用 機 械 器 具 製 造 業	162.9	160.5	149.0	158.3	159.3	169.4	
E28 電 子 部 品 ・ デ バ イ ス ・ 電 子 回 路 製 造 業	155.0	154.9	144.8	143.0	155.9	142.2	
E29 電 気 機 械 器 具 製 造 業	160.4	163.9	137.6	170.9	177.3	175.6	
E30 情 報 通 信 機 械 器 具 製 造 業	164.3	163.0	154.6	153.3	163.1	174.1	
E31 輸 送 用 機 械 器 具 製 造 業	165.2	168.9	146.3	160.1	182.2	174.5	
E32,20 その他の製造業、なめし革・同製品・毛皮製造業	162.9	156.5	138.5	163.4	166.3	159.6	
I-1 卸 売 業	158.9	162.7	151.6	160.9	165.8	168.2	
I-2 小 売 業	131.4	129.9	128.0	123.1	125.5	132.7	

1人平均月間出勤日数、実労働時間数（総実労働時間数・男）

（単位：時間）

合 計								産 業			
2		3			年		月			別	
5 月	6 月	7 月	8 月	9 月	10 月	11 月	12 月				
149.0	162.1	160.3	147.8	156.5	159.2	160.4	156.9	T L	常 用 勞 働 者 5 人 以 上		
165.6	180.8	181.7	169.2	177.8	186.2	182.1	178.5	D			
153.8	175.2	173.7	154.8	167.6	172.3	177.2	167.7	E			
158.9	156.8	169.0	157.9	157.2	155.6	161.5	155.7	F			
158.3	163.2	172.0	159.1	159.5	166.8	167.0	165.3	G			
164.4	180.0	180.2	167.9	178.2	178.4	175.9	180.7	H			
143.1	154.4	154.0	144.4	152.3	150.9	153.1	150.4	I			
151.9	159.6	154.2	155.0	150.7	156.6	151.0	155.4	J			
136.1	145.8	149.6	141.8	145.7	147.5	145.1	143.4	K			
157.5	169.3	169.6	155.3	159.0	169.3	170.5	165.5	L			
110.3	103.5	106.4	103.6	101.4	98.4	97.3	102.1	M			
128.1	125.2	112.0	121.4	118.9	122.8	122.9	123.2	N			
130.8	136.8	123.0	100.3	123.3	125.0	123.4	115.4	O			
135.7	140.0	135.1	133.3	130.9	130.1	133.6	132.7	P			
159.6	163.2	160.2	157.9	155.5	163.2	155.3	169.7	Q			
151.8	165.5	157.9	150.8	161.0	159.8	159.3	159.0	R			
159.9	168.8	166.6	164.9	162.4	163.2	171.3	168.3	E09, 10			
145.0	166.1	166.7	149.3	163.2	158.8	168.4	155.5	E11			
163.1	186.8	174.1	155.4	184.8	173.7	172.8	175.1	E12			
140.0	163.0	173.4	152.8	168.5	172.2	159.9	173.6	E13			
162.5	180.7	174.6	159.3	175.6	185.8	188.9	186.8	E14			
161.0	178.1	178.1	155.2	174.2	180.2	173.9	171.3	E15			
148.2	165.4	164.4	150.8	156.0	162.7	164.1	159.9	E16, 17			
150.8	180.6	175.8	155.4	168.8	163.7	180.8	168.6	E18			
154.4	177.6	170.9	148.2	172.2	174.0	175.6	160.4	E19			
154.8	182.0	172.1	150.9	172.9	178.1	175.8	166.5	E21			
154.6	181.5	173.2	155.8	175.0	176.3	180.2	170.7	E22			
154.1	183.1	180.4	160.4	172.6	183.8	191.6	177.3	E23			
148.5	176.4	169.1	147.2	169.9	164.4	174.5	166.4	E24			
153.8	177.9	170.8	153.8	163.4	163.8	170.9	169.4	E25			
155.9	177.3	171.4	153.5	166.4	170.9	174.6	167.8	E26			
146.0	165.4	164.8	147.7	159.9	165.2	165.1	161.6	E27			
152.1	164.3	163.6	157.5	158.8	165.8	169.0	159.3	E28			
146.3	170.6	168.4	143.4	168.9	164.4	172.2	164.5	E29			
154.8	168.1	173.8	156.9	161.1	161.8	168.8	163.8	E30			
155.9	174.8	178.0	158.0	167.4	178.4	181.5	168.6	E31			
137.7	170.7	163.7	147.2	168.4	163.0	163.7	159.0	E32, 20			
152.5	171.5	169.6	153.6	168.7	165.7	169.3	165.2	I-1			
132.8	136.0	136.6	134.3	133.7	134.4	135.0	133.7	I-2			
151.2	165.4	163.1	149.7	158.4	162.6	164.7	159.0	T L		常 用 勞 働 者 30 人 以 上	
168.6	181.0	177.3	171.7	170.4	181.7	180.1	175.9	D			
154.0	174.9	174.4	155.9	167.6	173.7	178.3	167.8	E			
158.1	155.0	170.5	157.4	156.5	155.6	162.6	156.8	F			
152.4	165.9	164.8	157.5	155.0	162.9	163.4	159.2	G			
163.8	178.6	178.0	166.6	177.1	177.3	175.0	179.1	H			
148.1	155.5	155.5	146.7	150.6	151.2	153.2	148.9	I			
142.9	147.8	143.5	145.2	139.6	144.4	141.6	144.4	J			
131.0	142.7	137.8	136.9	137.6	136.9	138.0	133.0	K			
156.2	171.1	170.9	155.7	158.3	172.9	173.5	165.9	L			
134.2	125.1	126.3	113.2	123.5	124.4	118.8	121.8	M			
117.8	118.1	115.5	116.6	110.5	114.5	120.6	114.6	N			
135.0	143.2	125.6	100.4	123.8	125.5	125.8	116.5	O			
133.6	139.8	136.1	136.5	133.1	131.2	134.1	134.5	P			
160.4	164.4	162.6	157.6	156.0	164.2	156.3	170.4	Q			
149.5	163.0	156.2	149.1	159.0	159.0	160.3	157.3	R			
157.3	166.1	167.1	168.8	163.8	165.8	170.2	168.8	E09, 10			
152.0	171.1	170.3	150.9	161.8	165.5	169.3	156.6	E11			
164.5	182.9	185.1	171.3	178.5	178.2	182.5	171.7	E12			
143.7	165.0	159.1	144.1	160.5	160.3	162.1	159.3	E13			
173.8	187.9	182.3	170.1	179.2	192.8	198.7	190.8	E14			
157.7	175.7	181.0	156.9	178.9	183.4	180.3	174.1	E15			
147.0	162.2	161.9	148.9	150.4	160.0	164.1	156.3	E16, 17			
151.4	184.5	175.8	153.5	174.4	173.2	181.7	167.4	E18			
156.0	177.7	171.3	148.8	172.5	174.5	175.8	159.5	E19			
154.8	183.1	174.6	155.6	176.9	179.7	178.6	169.2	E21			
157.8	182.7	175.7	158.0	174.4	177.7	180.8	172.2	E22			
155.4	182.8	182.2	160.6	174.4	187.0	193.4	178.9	E23			
144.9	174.0	168.4	149.1	172.1	166.0	176.5	168.0	E24			
147.6	175.4	170.4	158.2	162.2	163.0	172.4	169.4	E25			
154.6	174.5	169.1	152.4	162.7	168.5	174.9	164.9	E26			
151.4	168.8	165.0	150.7	158.8	166.9	165.7	162.4	E27			
147.6	165.1	163.6	157.5	158.8	165.8	169.0	159.3	E28			
147.1	170.3	169.9	143.7	169.8	164.7	173.1	166.2	E29			
157.9	165.9	174.5	156.9	161.1	161.8	168.8	163.8	E30			
156.0	174.9	178.4	158.2	167.2	178.5	181.6	168.7	E31			
146.1	167.6	160.3	143.2	159.7	162.7	160.4	150.8	E32, 20			
156.5	171.1	168.8	155.8	163.8	163.9	166.2	160.6	I-1			
133.9	129.1	133.4	131.6	128.9	130.6	132.1	130.0	I-2			

第5表 産業大中分類及び性別常用労働者

	産 業	2022年 平均	2023年 平均	20			
				2		0	
				1 月	2 月	3 月	4 月
常用労働者 5人以上	T L 調査 産 業 計	114.4	115.0	107.1	112.3	116.1	119.1
	D 建設 設 業	138.6	142.0	119.5	132.8	139.8	144.9
	E 製造 造 業	137.1	140.9	119.9	139.4	144.2	145.9
	F 電気・ガス・熱供給・水道業	144.3	142.7	135.6	135.7	141.7	149.3
	G 情報 報 通 信 業	144.5	142.5	132.1	127.9	141.8	143.2
	H 運輸 業 , 郵 便 業	137.5	138.9	126.6	135.8	141.1	146.5
	I 卸売 業 , 小 売 業	105.4	107.8	104.7	107.7	107.5	111.0
	J 金融 業 , 保 険 業	128.0	130.8	119.6	120.2	136.5	132.9
	K 不動産 業 , 物 品 賃 貸 業	119.6	123.4	127.0	126.3	127.5	130.5
	L 学術研究, 専門・技術サービス業	137.1	137.9	126.2	137.2	145.6	141.0
	M 宿泊業, 飲食サービス業	67.7	68.5	68.5	65.8	71.0	70.5
	N 生活関連サービス業, 娯楽業	117.6	107.9	112.3	102.3	106.2	111.4
	O 教育, 学 習 支 援 業	116.4	109.1	100.1	101.2	108.2	116.4
	P 医療 業 , 福 祉 社	119.6	121.8	114.1	120.1	120.7	125.9
	Q 複合サービス事業	116.0	119.3	111.8	111.6	129.7	127.0
	R サービス業(他に分類されないもの)	115.1	116.1	105.9	110.4	117.4	117.8
	E09,10 食料品製造業、飲料・たばこ・飼料製造業	132.7	132.8	123.6	127.3	127.6	136.8
	E11 繊維 維 工 業	125.0	131.9	113.6	132.9	129.3	135.3
	E12 木材・木製品製造業(家具を除く)	135.5	132.1	119.2	127.7	128.5	132.7
	E13 家具・装 備 品 製 造 業	122.9	145.4	138.8	143.1	142.2	143.8
	E14 パルプ・紙・紙加工品製造業	126.5	133.3	115.9	121.5	131.7	131.0
	E15 印刷 ・ 同 関 連 業	124.6	129.0	107.8	138.7	134.1	136.8
	E16,17 化学工業、石油製品・石炭製品製造業	138.7	147.3	136.0	148.4	150.6	156.7
	E18 プラスチック製品製造業	135.8	148.7	113.6	152.1	150.6	152.0
	E19 ゴ ム 製 品 製 造 業	143.9	144.6	115.8	150.5	153.0	146.2
	E21 窯業・土石製品製造業	128.2	152.4	127.8	147.9	163.4	160.0
	E22 鉄 鋼 製 造 業	142.1	138.1	120.0	144.1	144.3	144.4
	E23 非鉄金属製造業	150.0	145.4	130.4	149.7	148.9	152.1
E24 金属製品製造業	131.1	126.8	101.8	129.6	126.1	129.6	
E25 はん用機械器具製造業	153.1	144.6	122.0	145.4	141.9	146.7	
E26 生産用機械器具製造業	143.8	147.4	118.1	149.3	149.9	158.1	
E27 業務用機械器具製造業	130.9	129.8	117.5	126.7	128.2	133.7	
E28 電子部品・デバイス・電子回路製造業	150.6	147.2	134.3	142.3	158.7	147.4	
E29 電気機械器具製造業	138.6	141.1	116.6	146.3	151.6	154.5	
E30 情報通信機械器具製造業	148.6	146.2	133.1	140.6	149.3	151.2	
E31 輸送用機械器具製造業	144.1	150.3	125.9	141.5	160.3	153.2	
E32,20 その他の製造業、なめし革・同製品・毛皮製造業	136.4	132.5	114.1	139.5	136.0	136.9	
I-1 卸 売 業	128.0	134.5	124.2	132.0	134.6	140.5	
I-2 小 売 業	96.6	98.2	97.2	98.6	97.6	100.0	
常用労働者 30人以上	T L 調査 産 業 計	121.9	122.6	113.9	118.4	123.2	126.6
	D 建設 設 業	149.4	153.6	131.9	132.6	148.9	158.0
	E 製造 造 業	143.1	144.0	123.5	142.2	148.0	149.1
	F 電気・ガス・熱供給・水道業	144.3	145.4	138.5	138.2	143.1	151.9
	G 情報 報 通 信 業	143.9	141.8	134.1	127.7	147.7	143.0
	H 運輸 業 , 郵 便 業	135.9	137.8	126.2	132.6	137.6	144.5
	I 卸売 業 , 小 売 業	107.7	107.3	107.2	105.4	106.4	109.4
	J 金融 業 , 保 険 業	130.5	132.5	121.2	122.0	137.8	133.5
	K 不動産 業 , 物 品 賃 貸 業	121.0	128.5	122.1	126.6	124.8	134.4
	L 学術研究, 専門・技術サービス業	131.5	141.5	131.2	135.0	153.7	147.6
	M 宿泊業, 飲食サービス業	71.7	84.0	80.8	78.6	85.9	84.0
	N 生活関連サービス業, 娯楽業	112.7	96.9	106.5	94.0	96.2	94.4
	O 教育, 学 習 支 援 業	120.7	109.4	100.6	102.2	108.1	121.4
	P 医療 業 , 福 祉 社	128.4	131.7	124.0	128.4	129.7	136.0
	Q 複合サービス事業	110.8	121.8	111.1	108.5	124.5	124.3
	R サービス業(他に分類されないもの)	114.7	115.2	106.4	110.4	117.1	118.5
	E09,10 食料品製造業、飲料・たばこ・飼料製造業	135.5	134.0	125.5	129.8	127.6	138.2
	E11 繊維 維 工 業	128.0	135.3	113.4	136.1	134.1	142.0
	E12 木材・木製品製造業(家具を除く)	137.5	127.0	116.9	125.8	133.2	127.4
	E13 家具・装 備 品 製 造 業	153.8	140.3	129.0	144.1	148.2	143.0
	E14 パルプ・紙・紙加工品製造業	134.3	141.6	123.6	120.6	139.1	137.6
	E15 印刷 ・ 同 関 連 業	129.0	126.3	104.4	140.3	132.0	136.8
	E16,17 化学工業、石油製品・石炭製品製造業	135.9	146.6	134.5	145.0	151.8	153.1
	E18 プラスチック製品製造業	142.7	149.9	117.2	154.1	155.0	154.2
	E19 ゴ ム 製 品 製 造 業	145.3	144.3	109.6	149.9	149.5	147.4
	E21 窯業・土石製品製造業	149.1	151.3	128.5	145.2	163.3	153.6
	E22 鉄 鋼 製 造 業	144.7	146.8	127.4	141.4	155.0	149.7
	E23 非鉄金属製造業	159.8	147.0	129.9	148.0	149.7	150.7
E24 金属製品製造業	138.6	141.3	114.6	143.7	140.5	140.6	
E25 はん用機械器具製造業	150.2	140.9	121.4	142.5	140.5	143.1	
E26 生産用機械器具製造業	148.1	148.1	121.4	149.4	154.6	151.0	
E27 業務用機械器具製造業	137.9	132.2	119.8	132.0	131.2	139.0	
E28 電子部品・デバイス・電子回路製造業	148.6	142.5	127.6	131.3	146.1	141.8	
E29 電気機械器具製造業	145.7	150.0	120.9	157.7	157.7	165.5	
E30 情報通信機械器具製造業	150.2	146.1	133.1	140.6	149.3	151.2	
E31 輸送用機械器具製造業	150.9	151.8	129.1	143.8	163.5	156.2	
E32,20 その他の製造業、なめし革・同製品・毛皮製造業	141.7	134.3	117.4	140.4	139.5	137.6	
I-1 卸 売 業	125.4	129.8	125.7	124.8	132.4	132.8	
I-2 小 売 業	100.3	98.2	99.7	97.6	96.0	99.8	

1 人平均月間出勤日数、実労働時間数（総実労働時間数・女）

（単位：時間）

合 計								産 業
2		3 年			月 別			
5 月	6 月	7 月	8 月	9 月	10 月	11 月	12 月	
113.8	121.1	117.1	110.6	115.8	116.7	116.8	114.5	T L
139.1	152.1	147.2	138.7	148.0	151.5	148.7	146.9	D
128.8	149.4	146.8	131.9	145.0	146.5	148.6	144.3	E
143.3	140.6	153.6	140.4	140.4	144.5	147.1	139.3	F
138.8	150.5	152.3	140.1	137.7	147.6	147.6	147.8	G
133.5	146.1	140.7	133.7	141.6	140.1	139.6	141.7	H
108.3	111.0	108.5	104.1	107.4	106.8	109.0	107.4	I
131.1	139.5	131.0	132.2	125.8	135.3	132.0	133.2	J
124.1	130.5	122.8	117.5	120.8	118.3	118.5	120.1	K
130.4	146.4	138.2	124.6	142.2	147.2	141.0	136.0	L
72.2	70.9	68.7	68.0	68.8	68.3	64.1	66.6	M
107.1	108.1	104.1	109.0	103.3	108.4	113.4	109.6	N
112.2	121.1	111.6	85.4	113.4	119.9	114.5	106.0	O
122.1	129.0	124.5	121.8	121.4	119.7	121.9	119.3	P
118.4	124.7	116.6	122.3	113.3	120.1	116.2	121.1	Q
113.1	120.6	120.0	114.3	118.1	119.7	118.6	116.0	R
126.1	137.1	137.2	134.7	133.3	133.9	138.2	136.9	E09, 10
122.2	138.4	135.8	123.1	133.6	138.5	139.6	139.1	E11
121.4	136.6	140.6	110.2	148.2	138.0	149.1	123.7	E12
137.1	151.7	154.2	135.8	149.2	149.6	148.8	155.5	E13
118.5	137.1	142.5	129.1	139.9	146.0	140.8	150.2	E14
117.0	133.9	131.1	119.2	132.2	132.7	131.1	132.6	E15
141.3	155.1	150.2	139.7	148.4	144.2	150.1	147.1	E16, 17
129.5	160.0	157.8	141.0	150.3	157.0	164.8	158.5	E18
128.3	155.3	146.7	128.0	150.5	152.4	154.6	152.9	E19
143.7	162.5	158.2	136.0	158.8	161.1	158.0	150.9	E21
127.5	153.1	144.4	127.5	140.5	143.0	136.0	133.9	E22
126.9	154.2	149.7	134.6	152.8	150.5	150.3	142.7	E23
111.5	138.6	130.9	112.4	137.4	132.8	135.9	132.9	E24
131.1	153.8	152.4	136.3	150.3	146.9	151.3	152.1	E25
135.3	157.6	155.1	133.3	154.4	152.7	154.5	149.4	E26
119.8	134.5	135.2	123.2	134.4	132.3	137.7	135.4	E27
146.7	158.2	147.8	137.9	140.1	156.2	151.6	139.5	E28
123.4	155.3	146.8	122.3	150.1	141.6	140.9	143.8	E29
138.2	154.7	156.0	137.8	150.3	143.2	152.0	147.8	E30
137.8	157.5	158.5	140.7	153.7	161.9	162.5	150.6	E31
121.5	143.0	131.5	124.5	132.7	138.2	137.4	134.0	E32, 20
132.6	142.4	139.1	125.1	136.6	135.7	136.6	135.0	I-1
99.3	99.2	97.6	96.7	97.3	97.0	99.5	98.1	I-2
121.0	129.2	124.7	117.2	123.9	125.3	124.9	122.1	T L
154.5	163.0	161.0	158.1	154.9	165.2	163.7	158.2	D
132.3	152.7	150.2	135.9	147.4	149.1	152.2	146.5	E
146.6	140.6	159.1	146.5	143.9	142.9	149.3	142.7	F
135.6	154.7	149.5	142.4	139.2	144.9	143.0	140.1	G
133.5	144.7	138.9	133.0	142.2	140.6	138.0	142.0	H
109.1	109.7	108.0	104.7	105.9	107.9	107.5	106.5	I
128.8	140.0	132.4	135.1	128.7	138.2	135.7	135.8	J
126.5	134.6	128.1	129.6	129.7	126.5	130.6	127.9	K
136.2	150.9	143.6	132.3	137.4	148.1	143.8	139.3	L
88.5	85.4	83.2	77.7	88.4	87.6	82.2	85.6	M
96.6	98.1	96.3	97.6	94.5	97.4	99.9	91.6	N
115.4	128.0	107.1	73.8	113.7	121.7	114.6	106.8	O
132.3	137.9	134.4	134.7	132.8	130.0	131.7	128.1	P
125.8	129.8	121.4	125.2	118.1	124.1	121.6	128.4	Q
113.1	119.5	118.0	112.9	116.9	117.7	116.6	115.0	R
126.9	137.9	138.6	139.3	134.0	135.0	138.8	137.6	E09, 10
127.9	146.2	145.1	128.4	136.9	138.9	141.2	132.5	E11
119.4	130.4	125.9	119.2	129.5	133.5	134.4	129.6	E12
132.6	151.7	143.1	129.7	140.4	141.1	139.1	143.3	E13
126.9	142.3	154.4	142.1	149.6	156.6	151.1	156.3	E14
110.9	130.8	126.9	112.8	132.3	128.9	129.9	129.6	E15
142.0	153.9	152.4	141.8	145.1	142.5	150.9	146.0	E16, 17
133.3	162.6	154.3	141.0	151.4	154.8	164.3	155.4	E18
128.1	154.7	147.3	128.8	153.7	153.7	155.8	150.7	E19
141.9	162.1	157.9	136.3	156.9	160.3	157.9	151.1	E21
134.4	154.0	152.0	134.7	152.8	156.8	153.5	148.5	E22
120.7	154.8	151.4	135.3	148.9	158.5	162.6	151.7	E23
121.3	155.8	147.5	127.3	151.7	148.9	154.2	149.1	E24
129.6	151.1	147.0	136.5	142.2	140.5	149.3	147.2	E25
140.8	158.5	153.1	139.4	152.7	150.1	157.2	148.9	E26
123.1	142.8	137.3	124.5	132.4	131.7	137.6	134.1	E27
138.9	151.6	147.8	137.9	140.1	156.2	151.6	139.5	E28
129.9	162.8	157.2	127.2	161.5	150.8	151.8	156.1	E29
138.2	154.7	155.1	137.8	150.3	143.2	152.0	147.8	E30
140.6	159.4	159.9	140.9	153.0	161.8	163.1	150.2	E31
127.1	144.2	132.8	126.4	134.2	139.1	140.0	132.8	E32, 20
131.2	136.8	132.5	120.9	128.2	132.6	131.7	128.0	I-1
99.7	98.7	98.2	98.1	97.0	98.0	98.1	98.0	I-2

第5表 産業大中分類及び性別常用労働者

	産 業	2022年 平均	2023年 平均	20			
				2		0	
				1 月	2 月	3 月	4 月
常用労働者 5人以上	T L 調査 産 業 計	125.6	126.8	116.4	123.8	129.2	131.6
	D 建設 設 業	149.4	154.0	138.2	148.2	155.0	156.1
	E 製 造 業	142.1	144.0	124.4	142.3	150.9	150.3
	F 電気・ガス・熱供給・水道業	137.8	138.7	131.9	130.2	135.1	142.6
	G 情報 報 通 信 業	144.0	142.5	131.4	129.1	143.4	147.0
	H 運 輸 業 , 郵 便 業	145.3	145.5	132.3	144.9	147.5	151.1
	I 卸 売 業 , 小 売 業	119.2	120.6	114.2	119.2	119.7	124.4
	J 金 融 業 , 保 険 業	130.6	131.1	122.3	121.8	137.5	134.6
	K 不 動 産 業 , 物 品 賃 貸 業	124.9	128.4	122.2	127.5	127.5	133.7
	L 学 術 研 究 , 専 門 ・ 技 術 サ ー ビ ス 業	139.4	141.2	127.1	134.8	145.7	146.7
	M 宿 泊 業 , 飲 食 サ ー ビ ス 業	71.8	76.3	76.1	72.2	77.9	78.2
	N 生 活 関 連 サ ー ビ ス 業 , 娯 楽 業	117.7	108.8	115.4	104.5	109.5	112.7
	O 教 育 , 学 習 支 援 業	111.1	105.1	95.7	95.9	104.1	114.7
	P 医 療 , 福 祉 社	115.8	119.2	112.6	117.9	118.7	123.3
	Q 複 合 サ ー ビ ス 事 業	126.5	130.3	123.6	120.0	139.9	133.8
	R サービス業(他に分類されないもの)	127.2	129.6	120.0	126.9	132.7	132.2
	E09,10 食料品製造業、飲料・たばこ・飼料製造業	130.9	130.2	124.1	126.7	127.9	135.1
	E11 織 維 工 業	131.6	136.9	114.3	135.3	136.3	141.6
	E12 木 材 ・ 木 製 品 製 造 業 (家 具 を 除 く)	150.5	150.2	133.6	152.4	156.8	156.7
	E13 家 具 ・ 装 備 品 製 造 業	145.9	152.6	138.7	150.1	153.5	162.3
	E14 パ ル プ ・ 紙 ・ 紙 加 工 品 製 造 業	137.6	144.5	126.2	133.9	142.4	148.1
	E15 印 刷 ・ 同 関 連 業	139.1	140.6	117.7	142.9	140.9	150.3
	E16,17 化 学 工 業 ・ 石 油 製 品 ・ 石 炭 製 品 製 造 業	141.1	149.2	137.5	148.8	150.5	157.2
	E18 プ ラ ス チ ッ ク 製 品 製 造 業	139.7	145.7	119.8	150.9	153.1	151.7
	E19 ゴ ム 製 品 製 造 業	143.3	143.9	123.8	141.8	154.7	146.4
	E21 窯 業 ・ 土 石 製 品 製 造 業	146.0	151.0	125.0	151.2	159.6	162.6
	E22 鉄 鋼 製 造 業	148.5	148.2	128.7	149.7	156.1	151.7
	E23 非 鉄 金 属 製 造 業	153.5	148.9	129.8	150.8	158.0	156.0
	E24 金 属 製 品 製 造 業	142.7	142.9	119.3	148.5	146.5	148.6
E25 は ん 用 機 械 器 具 製 造 業	147.6	148.8	126.6	155.6	146.2	153.5	
E26 生 産 用 機 械 器 具 製 造 業	145.2	147.9	124.8	151.1	152.4	155.2	
E27 業 務 用 機 械 器 具 製 造 業	135.4	139.3	126.1	135.7	137.5	146.6	
E28 電 子 部 品 ・ デ バ イ ス ・ 電 子 回 路 製 造 業	144.3	146.8	135.6	138.9	154.8	140.7	
E29 電 気 機 械 器 具 製 造 業	140.3	140.9	117.1	144.8	152.3	152.1	
E30 情 報 通 信 機 械 器 具 製 造 業	145.5	145.1	132.3	139.5	145.4	154.1	
E31 輸 送 用 機 械 器 具 製 造 業	143.7	145.5	126.1	137.9	157.2	151.2	
E32,20 その他の製造業、なめし革・同製品・毛皮製造業	141.2	138.4	116.2	146.2	144.0	146.3	
I-1 卸 売 業	137.9	143.0	128.4	142.2	142.3	148.2	
I-2 小 売 業	106.9	106.1	105.0	104.3	105.0	109.0	
常用労働者 30人以上	T L 調査 産 業 計	129.9	131.1	119.7	127.1	134.2	135.7
	D 建設 設 業	145.8	149.3	136.7	139.4	149.9	150.8
	E 製 造 業	143.4	144.2	124.9	141.4	152.3	149.9
	F 電気・ガス・熱供給・水道業	137.8	139.3	132.3	130.5	136.1	142.0
	G 情報 報 通 信 業	142.0	137.7	129.3	124.6	144.1	140.2
	H 運 輸 業 , 郵 便 業	142.9	144.8	131.3	144.1	147.0	149.9
	I 卸 売 業 , 小 売 業	119.9	120.6	116.1	117.8	119.6	123.2
	J 金 融 業 , 保 険 業	126.8	127.9	118.8	118.4	133.2	130.0
	K 不 動 産 業 , 物 品 賃 貸 業	125.3	126.1	119.0	123.5	121.4	129.6
	L 学 術 研 究 , 専 門 ・ 技 術 サ ー ビ ス 業	138.0	140.3	129.5	130.5	145.6	145.1
	M 宿 泊 業 , 飲 食 サ ー ビ ス 業	74.9	91.5	87.3	86.7	92.8	93.2
	N 生 活 関 連 サ ー ビ ス 業 , 娯 楽 業	117.5	101.5	112.9	98.9	100.3	101.2
	O 教 育 , 学 習 支 援 業	114.0	105.5	96.0	96.4	104.5	119.3
	P 医 療 , 福 祉 社	122.6	125.5	118.5	122.7	123.6	129.0
	Q 複 合 サ ー ビ ス 事 業	124.9	133.3	125.7	119.1	139.9	134.0
	R サービス業(他に分類されないもの)	123.5	127.1	117.9	123.8	129.5	129.2
	E09,10 食料品製造業、飲料・たばこ・飼料製造業	130.0	128.3	122.2	124.9	125.5	133.6
	E11 織 維 工 業	135.7	140.2	117.3	139.8	145.6	146.5
	E12 木 材 ・ 木 製 品 製 造 業 (家 具 を 除 く)	147.6	147.7	131.9	146.4	151.3	151.3
	E13 家 具 ・ 装 備 品 製 造 業	151.7	145.7	130.3	149.9	159.0	151.5
	E14 パ ル プ ・ 紙 ・ 紙 加 工 品 製 造 業	142.1	148.7	129.2	132.7	148.1	151.6
	E15 印 刷 ・ 同 関 連 業	143.2	136.8	117.2	141.5	137.9	148.1
	E16,17 化 学 工 業 ・ 石 油 製 品 ・ 石 炭 製 品 製 造 業	139.6	146.3	135.6	144.8	149.8	152.7
	E18 プ ラ ス チ ッ ク 製 品 製 造 業	141.4	147.0	119.4	150.5	156.6	151.7
	E19 ゴ ム 製 品 製 造 業	143.7	143.0	123.4	139.8	154.0	145.4
	E21 窯 業 ・ 土 石 製 品 製 造 業	149.1	148.1	125.3	146.4	158.9	151.7
	E22 鉄 鋼 製 造 業	148.4	148.6	130.1	145.5	157.6	151.1
	E23 非 鉄 金 属 製 造 業	157.1	151.7	133.0	150.6	161.0	156.6
	E24 金 属 製 品 製 造 業	143.9	146.0	123.5	151.7	148.5	150.4
E25 は ん 用 機 械 器 具 製 造 業	146.2	146.3	122.4	151.5	146.5	151.0	
E26 生 産 用 機 械 器 具 製 造 業	148.1	148.2	124.4	151.6	156.0	152.6	
E27 業 務 用 機 械 器 具 製 造 業	140.4	140.2	129.3	138.5	139.3	148.5	
E28 電 子 部 品 ・ デ バ イ ス ・ 電 子 回 路 製 造 業	142.9	145.2	134.7	134.0	148.4	136.1	
E29 電 気 機 械 器 具 製 造 業	142.0	143.2	118.6	148.4	154.0	155.1	
E30 情 報 通 信 機 械 器 具 製 造 業	145.8	144.8	135.2	136.7	144.7	152.9	
E31 輸 送 用 機 械 器 具 製 造 業	144.8	145.6	126.5	137.8	157.8	151.5	
E32,20 その他の製造業、なめし革・同製品・毛皮製造業	141.0	135.5	117.7	140.3	142.8	139.5	
I-1 卸 売 業	136.7	140.9	132.2	138.3	142.6	144.7	
I-2 小 売 業	106.5	104.0	103.1	101.5	101.1	105.4	

1 人平均月間出勤日数、実労働時間数（所定内労働時間数・合計）

（単位：時間）

合 計								産 業
2		3 年			月 別			
5 月	6 月	7 月	8 月	9 月	10 月	11 月	12 月	
123.0	133.3	130.0	121.2	127.3	128.9	129.8	127.1	T L
146.7	161.4	158.9	148.6	156.1	161.7	159.4	157.1	D
132.3	152.3	149.7	133.2	145.3	149.2	153.0	145.5	E
139.5	138.1	150.1	139.8	138.7	137.4	143.9	136.5	F
140.5	147.0	153.0	140.3	139.7	146.4	147.1	146.1	G
136.6	151.6	149.0	140.6	147.8	147.6	146.7	150.3	H
118.7	125.7	123.5	116.6	121.8	120.5	122.5	120.6	I
131.3	139.6	130.2	132.2	126.6	134.0	130.0	132.7	J
124.8	133.1	131.9	125.8	128.8	129.5	128.2	127.1	K
134.6	148.2	146.2	133.9	140.8	147.6	146.2	142.6	L
81.1	77.8	77.6	76.4	76.0	75.4	72.2	75.1	M
110.3	109.5	101.8	108.4	104.3	108.8	110.9	109.2	N
110.0	116.8	108.3	88.9	106.8	110.1	107.8	101.3	O
119.9	126.1	121.4	118.8	118.3	117.0	119.4	117.2	P
128.9	136.0	128.7	133.3	125.7	132.3	126.9	134.7	Q
125.6	136.8	131.4	125.0	131.4	131.5	130.9	130.2	R
124.5	133.7	132.1	130.4	130.6	129.9	134.8	133.4	E09, 10
126.5	145.3	143.9	129.7	141.0	142.2	146.6	138.9	E11
143.4	160.9	152.2	131.3	161.6	150.7	152.4	149.7	E12
134.4	155.3	163.5	143.2	158.8	160.8	150.5	161.2	E13
131.7	150.6	151.2	136.9	150.5	155.3	151.3	155.4	E14
129.9	147.4	147.3	129.3	144.9	147.9	144.5	143.5	E15
140.9	156.7	154.5	142.2	147.8	150.7	153.5	149.6	E16, 17
130.2	158.9	151.1	133.6	146.0	145.9	158.7	148.6	E18
131.7	155.1	149.7	128.0	149.0	150.2	153.3	142.6	E19
139.9	164.4	153.4	134.6	154.4	159.3	157.1	149.7	E21
135.5	159.9	151.8	136.0	152.1	153.8	155.7	147.5	E22
132.6	158.4	152.0	134.5	147.0	155.7	162.3	150.0	E23
128.0	155.0	147.4	127.9	148.7	145.0	152.9	146.6	E24
137.3	160.3	155.3	141.3	150.0	149.8	155.9	153.9	E25
137.6	158.6	153.1	136.1	149.2	152.5	155.0	148.7	E26
128.0	145.3	146.1	131.1	141.8	145.2	145.8	143.1	E27
142.7	154.9	152.8	144.8	146.2	156.8	157.4	147.8	E28
124.6	150.5	146.4	122.3	147.7	142.5	147.0	143.7	E29
138.3	152.0	156.2	138.5	145.2	143.3	150.5	145.9	E30
134.1	151.3	152.4	134.7	143.9	154.2	157.0	145.5	E31
123.2	149.6	140.6	128.1	142.4	143.8	143.0	138.3	E32, 20
136.4	151.8	149.1	134.3	147.4	144.4	146.7	144.4	I-1
107.0	108.5	106.8	105.1	105.4	105.3	107.0	105.4	I-2
126.5	138.1	134.6	124.8	131.4	134.2	135.5	131.3	T L
144.4	157.5	153.5	148.8	146.5	157.1	154.6	151.4	D
132.6	151.8	150.1	134.0	144.7	149.7	153.8	145.2	E
140.2	137.8	152.9	140.4	138.9	137.1	144.8	137.5	F
132.9	147.3	145.6	137.1	134.0	140.5	141.0	137.3	G
137.2	152.0	147.1	139.5	147.2	147.7	145.7	149.3	H
120.3	124.6	123.8	118.0	120.6	121.3	122.0	119.7	I
125.7	134.9	127.7	130.4	124.4	131.7	128.8	130.4	J
122.7	132.8	127.6	128.1	128.3	126.1	128.4	124.8	K
132.9	147.8	146.0	133.1	135.9	147.7	147.7	141.8	L
99.1	94.3	92.3	83.9	94.2	94.3	88.6	91.5	M
102.1	102.7	100.7	101.5	97.0	100.3	103.7	97.4	N
112.5	122.0	106.9	84.6	105.7	109.2	107.4	101.2	O
125.8	131.6	127.8	128.0	126.2	123.9	125.9	123.3	P
133.5	140.3	133.2	136.1	129.8	136.7	131.4	140.1	Q
123.1	133.3	128.8	122.9	129.3	129.5	130.2	128.3	R
121.8	130.4	130.2	131.4	128.3	128.8	131.8	130.9	E09, 10
132.4	149.8	148.4	131.9	140.7	144.4	147.6	138.0	E11
139.9	154.7	153.8	142.3	149.6	151.1	154.3	146.3	E12
134.1	155.4	148.5	133.4	147.2	147.1	145.6	146.4	E13
138.7	153.7	156.1	144.8	152.6	160.4	157.9	157.2	E14
123.6	142.8	142.7	123.1	142.4	142.4	141.5	138.3	E15
139.2	153.0	152.5	140.5	141.8	147.1	152.6	145.7	E16, 17
130.6	161.1	151.5	134.4	150.5	151.0	158.9	147.8	E18
132.1	154.0	149.3	127.3	148.9	149.4	152.3	139.6	E19
134.4	159.4	151.4	134.8	153.3	156.7	155.8	148.4	E21
137.3	159.5	152.9	137.0	151.2	154.6	156.9	149.1	E22
132.9	158.5	156.1	137.1	150.0	161.4	168.1	155.1	E23
128.0	157.3	150.5	132.1	152.8	148.2	157.8	151.3	E24
131.9	156.8	152.5	142.9	146.1	146.4	155.6	151.3	E25
139.5	158.5	153.3	137.9	147.3	151.3	157.8	148.5	E26
132.0	148.6	145.3	132.1	138.6	144.2	144.6	141.6	E27
138.1	154.7	152.8	144.8	146.2	156.8	157.4	147.8	E28
126.8	151.9	149.2	122.8	150.3	144.4	150.2	147.3	E29
139.5	149.9	155.1	138.5	145.2	143.3	150.5	145.9	E30
134.4	151.2	152.7	134.9	143.5	154.1	157.1	145.3	E31
127.5	146.9	136.7	125.8	136.4	141.5	139.8	131.1	E32, 20
137.4	149.0	145.8	134.1	141.5	142.2	143.6	139.2	I-1
106.0	104.3	105.5	104.7	103.4	104.2	104.5	104.0	I-2

第5表 産業大中分類及び性別常用労働者

	産 業	2022年 平均	2023年 平均	20			
				2		0	
				1 月	2 月	3 月	4 月
常用労働者 5人以上	T L 調査 産 業 計	138.3	139.6	127.1	136.3	143.1	145.1
	D 建設 設 業	153.7	158.0	144.3	153.4	160.1	160.0
	E 製 造 業	146.7	148.1	128.4	146.4	156.1	154.9
	F 電気・ガス・熱供給・水道業	138.5	139.9	133.1	131.0	135.9	143.6
	G 情報 報 通 信 業	146.3	146.0	134.5	132.9	147.8	151.6
	H 運 輸 業 , 郵 便 業	149.7	149.4	135.9	149.1	151.7	154.8
	I 卸 売 業 , 小 売 業	135.7	137.3	127.7	134.3	135.5	141.0
	J 金 融 業 , 保 険 業	142.0	139.2	132.9	129.9	145.6	145.2
	K 不 動 産 業 , 物 品 賃 貸 業	130.7	133.7	122.0	130.3	130.1	138.2
	L 学 術 研 究 , 専 門 ・ 技 術 サ ー ビ ス 業	145.3	146.4	131.1	137.9	150.6	152.8
	M 宿 泊 業 , 飲 食 サ ー ビ ス 業	82.7	93.0	92.9	87.5	94.0	94.5
	N 生 活 関 連 サ ー ビ ス 業 , 娯 楽 業	127.1	115.2	128.5	113.0	118.3	120.9
	O 教 育 , 学 習 支 援 業	118.3	109.6	97.5	98.5	108.5	125.5
	P 医 療 , 福 祉 社	117.7	126.5	123.3	125.5	126.9	131.2
	Q 複 合 サ ー ビ ス 事 業	140.1	145.4	139.9	132.1	153.7	145.6
	R サ ー ビ ス 業 (他 に 分 類 さ れ な い も の)	138.0	141.3	130.9	140.3	145.5	144.7
	E09,10 食 料 品 製 造 業 ・ 飲 料 ・ た ば こ ・ 飼 料 製 造 業	142.4	142.1	138.5	140.5	140.8	147.5
	E11 織 維 工 業	140.8	145.7	120.0	143.6	146.1	150.9
	E12 木 材 ・ 木 製 品 製 造 業 (家 具 を 除 く)	155.4	156.8	137.3	158.2	163.3	163.0
	E13 家 具 ・ 装 備 品 製 造 業	158.3	156.8	140.3	155.0	160.2	171.1
E14 パ ル プ ・ 紙 ・ 紙 加 工 品 製 造 業	148.6	155.2	138.1	146.0	153.9	163.3	
E15 印 刷 ・ 同 関 連 業	150.3	155.7	129.8	154.9	156.2	169.6	
E16,17 化 学 工 業 ・ 石 油 製 品 ・ 石 炭 製 品 製 造 業	146.3	151.7	139.8	151.1	152.6	159.6	
E18 プ ラ ス チ ッ ク 製 品 製 造 業	147.9	148.8	125.5	155.2	159.0	155.9	
E19 ゴ ム 製 品 製 造 業	145.4	145.7	127.7	141.5	157.5	148.7	
E21 窯 業 ・ 土 石 製 品 製 造 業	152.7	152.3	125.7	153.5	160.7	164.9	
E22 鉄 鋼 製 造 業	150.0	150.2	130.5	151.2	158.2	153.2	
E23 非 鉄 金 属 製 造 業	157.2	151.1	131.4	153.4	161.7	158.4	
E24 金 属 製 品 製 造 業	148.2	150.0	126.0	156.0	154.2	156.7	
E25 は ん 用 機 械 器 具 製 造 業	148.6	150.7	128.4	158.6	148.2	155.9	
E26 生 産 用 機 械 器 具 製 造 業	147.1	149.6	127.2	153.3	154.9	156.5	
E27 業 務 用 機 械 器 具 製 造 業	142.5	144.8	131.1	141.1	143.1	153.9	
E28 電 子 部 品 ・ デ バ イ ス ・ 電 子 回 路 製 造 業	144.8	148.6	138.2	139.1	154.8	139.9	
E29 電 気 機 械 器 具 製 造 業	145.0	145.3	121.5	149.3	157.7	156.6	
E30 情 報 通 信 機 械 器 具 製 造 業	147.4	148.4	135.6	142.5	147.8	158.6	
E31 輸 送 用 機 械 器 具 製 造 業	145.7	147.0	128.0	139.4	159.1	153.1	
E32,20 そ の 他 の 製 造 業 ・ な め し 革 ・ 同 製 品 ・ 毛 皮 製 造 業	146.6	146.3	121.0	154.2	152.4	155.6	
I-1 卸 売 業	145.8	150.1	133.6	150.4	149.1	154.8	
I-2 小 売 業	125.3	123.3	121.6	117.3	120.9	126.6	
常用労働者 30人以上	T L 調査 産 業 計	139.5	140.4	127.1	136.3	145.1	145.7
	D 建設 設 業	147.0	150.4	139.1	142.1	151.8	151.8
	E 製 造 業	146.7	147.4	128.1	144.5	156.7	153.4
	F 電気・ガス・熱供給・水道業	138.5	140.2	133.2	131.1	137.1	142.7
	G 情報 報 通 信 業	144.4	140.2	131.4	127.3	147.2	143.1
	H 運 輸 業 , 郵 便 業	147.2	148.4	134.5	148.3	151.3	153.2
	I 卸 売 業 , 小 売 業	136.5	138.5	130.6	134.9	137.7	142.0
	J 金 融 業 , 保 険 業	131.9	130.3	123.6	120.9	134.8	135.0
	K 不 動 産 業 , 物 品 賃 貸 業	132.8	127.7	120.3	124.9	122.9	130.6
	L 学 術 研 究 , 専 門 ・ 技 術 サ ー ビ ス 業	142.5	143.3	131.7	132.5	147.7	148.1
	M 宿 泊 業 , 飲 食 サ ー ビ ス 業	85.9	110.1	104.5	105.4	110.5	113.7
	N 生 活 関 連 サ ー ビ ス 業 , 娯 楽 業	127.6	110.7	124.1	107.1	108.5	112.5
	O 教 育 , 学 習 支 援 業	121.8	111.0	98.7	99.1	110.0	131.1
	P 医 療 , 福 祉 社	120.8	125.3	120.9	123.4	123.5	127.8
	Q 複 合 サ ー ビ ス 事 業	137.1	143.3	138.4	128.8	151.4	142.9
	R サ ー ビ ス 業 (他 に 分 類 さ れ な い も の)	134.3	139.2	128.5	136.9	142.0	141.0
	E09,10 食 料 品 製 造 業 ・ 飲 料 ・ た ば こ ・ 飼 料 製 造 業	139.9	139.3	135.3	137.2	138.0	145.0
	E11 織 維 工 業	143.6	147.0	122.6	145.7	155.2	152.7
	E12 木 材 ・ 木 製 品 製 造 業 (家 具 を 除 く)	154.1	154.5	137.4	153.4	157.8	159.1
	E13 家 具 ・ 装 備 品 製 造 業	154.6	151.1	134.1	155.8	167.3	157.8
E14 パ ル プ ・ 紙 ・ 紙 加 工 品 製 造 業	151.0	158.1	138.9	145.1	158.9	165.0	
E15 印 刷 ・ 同 関 連 業	153.4	152.6	132.6	152.5	152.6	165.6	
E16,17 化 学 工 業 ・ 石 油 製 品 ・ 石 炭 製 品 製 造 業	145.2	148.2	138.0	147.2	151.7	155.1	
E18 プ ラ ス チ ッ ク 製 品 製 造 業	146.9	150.1	123.2	153.8	161.9	154.9	
E19 ゴ ム 製 品 製 造 業	145.5	144.6	127.8	139.9	156.7	147.0	
E21 窯 業 ・ 土 石 製 品 製 造 業	151.7	149.6	126.5	148.9	160.3	153.8	
E22 鉄 鋼 製 造 業	149.5	149.6	131.0	146.6	158.5	152.0	
E23 非 鉄 金 属 製 造 業	159.9	153.9	134.8	153.1	164.2	158.8	
E24 金 属 製 品 製 造 業	147.8	149.6	128.0	156.2	152.6	155.2	
E25 は ん 用 機 械 器 具 製 造 業	147.4	148.7	123.9	154.9	149.2	154.0	
E26 生 産 用 機 械 器 具 製 造 業	149.5	149.4	126.0	153.2	157.6	154.1	
E27 業 務 用 機 械 器 具 製 造 業	147.0	145.4	134.6	143.1	144.5	154.3	
E28 電 子 部 品 ・ デ バ イ ス ・ 電 子 回 路 製 造 業	143.2	147.6	137.7	135.4	149.7	135.6	
E29 電 気 機 械 器 具 製 造 業	144.4	145.1	121.2	149.4	157.1	156.3	
E30 情 報 通 信 機 械 器 具 製 造 業	147.4	148.3	140.2	138.9	147.1	157.6	
E31 輸 送 用 機 械 器 具 製 造 業	146.0	146.9	128.0	139.0	159.3	152.9	
E32,20 そ の 他 の 製 造 業 ・ な め し 革 ・ 同 製 品 ・ 毛 皮 製 造 業	145.8	142.2	123.8	146.9	150.9	146.7	
I-1 卸 売 業	145.8	149.4	139.0	148.3	151.1	153.8	
I-2 小 売 業	122.3	120.6	117.5	114.0	116.3	122.6	

1人平均月間出勤日数、実労働時間数（所定内労働時間数・男）

（単位：時間）

合 計								産 業
2		3 年			月 別			
5 月	6 月	7 月	8 月	9 月	10 月	11 月	12 月	
133.6	146.2	143.7	132.7	140.2	142.4	143.8	140.8	T L
149.6	164.6	162.8	152.2	159.2	165.5	163.3	160.7	D
136.2	156.3	153.8	136.7	148.5	153.2	157.6	149.1	E
140.8	139.4	151.3	141.4	140.2	138.1	145.2	137.9	F
144.0	149.1	156.4	143.8	143.7	150.0	150.5	149.4	G
139.6	155.2	153.2	144.3	151.9	151.9	150.8	154.5	H
132.6	143.3	142.6	132.8	140.6	138.4	140.3	138.2	I
138.4	146.7	137.9	140.4	136.2	141.1	135.8	140.9	J
127.7	137.2	140.4	133.3	136.8	138.6	136.6	134.8	K
140.0	152.6	152.7	140.7	144.0	152.1	152.3	148.8	L
99.7	93.2	96.5	93.9	92.4	90.3	88.6	93.2	M
120.3	116.9	103.5	111.7	110.1	114.0	113.4	113.4	N
116.6	123.2	112.4	95.7	110.2	109.9	110.1	104.4	O
128.0	132.2	127.1	125.5	123.4	122.9	126.4	125.6	P
143.9	150.9	144.4	147.4	141.9	149.1	142.6	153.7	Q
136.5	149.6	142.1	135.2	143.6	142.6	142.7	142.6	R
136.6	144.8	142.8	142.0	141.1	140.2	146.6	144.7	E09, 10
134.5	154.9	154.9	139.2	151.8	148.6	157.1	146.4	E11
148.6	167.2	158.6	142.1	168.1	157.2	157.1	161.3	E12
134.7	157.2	168.2	147.4	163.8	166.3	152.9	165.2	E13
143.4	163.1	159.5	144.2	159.6	164.7	161.7	163.3	E14
145.5	163.2	164.6	142.6	160.2	164.5	159.6	157.5	E15
142.2	158.8	158.0	144.7	149.2	155.1	156.6	152.3	E16, 17
134.2	162.5	153.2	135.0	148.7	146.2	161.0	149.4	E18
134.2	156.8	152.3	129.8	150.7	152.0	155.1	141.5	E19
140.7	166.5	154.2	135.6	155.1	160.6	158.6	150.8	E21
137.1	161.4	153.5	137.8	154.4	155.9	159.0	150.0	E22
135.1	161.2	154.1	135.7	147.2	157.8	165.6	152.4	E23
134.9	162.6	155.1	135.1	155.0	151.3	160.7	153.0	E24
139.2	162.5	157.1	143.1	151.1	151.4	158.0	155.7	E25
139.6	160.6	154.3	138.1	149.8	154.1	156.8	150.3	E26
133.2	151.6	151.6	135.7	146.4	151.5	150.5	147.8	E27
143.4	155.8	156.4	149.5	150.6	158.9	161.1	152.3	E28
129.4	153.3	150.6	126.6	150.9	147.1	153.6	147.6	E29
141.5	154.5	160.1	143.0	147.1	147.2	153.9	149.3	E30
135.6	152.6	154.0	136.2	144.9	155.5	158.7	147.1	E31
127.4	156.8	152.0	135.1	153.3	151.9	151.3	146.6	E32, 20
140.8	159.1	157.0	141.4	155.8	151.7	154.7	152.0	I-1
123.6	126.4	126.5	123.2	123.3	123.5	124.2	122.5	I-2
134.0	147.7	144.7	133.1	140.2	144.0	146.1	141.2	T L
144.8	158.4	154.1	149.1	147.0	157.7	155.2	152.2	D
135.5	154.8	153.4	136.7	147.3	153.2	157.6	148.1	E
141.2	139.0	153.9	141.3	140.0	138.3	146.1	138.7	F
135.4	148.7	147.8	139.3	136.4	143.3	144.3	140.3	G
140.0	155.5	150.9	142.8	150.4	151.4	149.5	153.0	H
136.5	144.1	143.8	135.5	139.3	138.9	140.9	137.5	I
130.2	136.1	130.2	132.9	127.6	131.9	128.3	132.0	J
123.8	134.7	130.2	129.7	130.0	128.8	130.1	125.8	K
135.3	150.5	149.9	136.3	138.7	151.0	151.6	145.4	L
121.6	113.7	113.8	100.6	110.5	112.5	105.8	108.6	M
111.8	111.7	109.6	110.1	104.1	107.7	113.0	108.0	N
119.1	127.9	114.1	95.6	109.7	109.3	111.2	104.6	O
124.7	130.7	126.7	127.5	124.4	122.9	125.5	126.0	P
141.9	149.4	143.2	145.0	139.6	147.3	140.6	151.2	Q
133.9	146.6	140.1	133.6	141.9	141.8	143.6	141.2	R
132.3	140.1	140.0	142.5	138.4	139.2	142.0	141.3	E09, 10
138.6	156.2	154.9	138.2	147.4	151.8	155.3	144.9	E11
146.6	162.1	162.3	149.6	155.9	156.8	160.5	151.7	E12
137.3	159.3	153.3	137.8	153.0	152.5	152.3	151.7	E13
150.1	165.5	161.8	150.5	158.7	168.2	168.1	164.3	E14
139.7	158.1	161.4	138.3	158.2	160.7	158.5	153.5	E15
139.9	154.4	154.4	141.7	142.3	151.0	155.2	147.6	E16, 17
133.2	164.5	154.9	136.0	154.4	153.9	161.4	149.2	E18
134.5	155.5	151.3	128.8	149.9	150.8	153.6	139.1	E19
134.8	161.2	152.4	136.3	154.7	158.2	157.5	149.7	E21
138.3	160.8	153.9	138.0	152.1	155.3	158.0	150.0	E22
135.8	160.8	158.8	138.8	151.6	163.3	170.4	157.0	E23
131.9	159.9	153.6	135.7	156.0	150.7	161.1	153.7	E24
133.7	159.2	154.9	145.2	148.2	148.8	158.1	153.7	E25
140.3	159.7	154.5	138.7	147.6	152.7	159.2	149.7	E26
137.3	153.1	150.2	136.9	143.3	151.0	149.4	146.7	E27
139.4	157.6	156.4	149.5	150.6	158.9	161.1	152.3	E28
129.4	152.3	150.8	125.7	150.5	146.3	153.6	148.1	E29
143.7	151.8	159.3	143.0	147.1	147.2	153.9	149.3	E30
135.6	152.3	154.2	136.2	144.5	155.4	158.6	146.9	E31
133.2	154.4	145.3	130.4	144.2	148.8	145.9	136.5	E32, 20
143.5	157.9	155.3	143.2	151.0	149.8	152.3	147.8	I-1
124.8	120.7	124.7	122.6	120.1	121.1	122.3	120.9	I-2

第5表 産業大中分類及び性別常用労働者

	産 業	2022年 平均	2023年 平均	2023年			
				2		0	
				1 月	2 月	3 月	4 月
常用労働者 5人以上	T L 調査 産 業 計	108.6	109.4	101.7	106.7	110.4	113.0
	D 建設 設 業	133.4	136.1	114.6	128.1	134.8	138.9
	E 製造 造 業	127.5	130.9	111.4	129.2	134.1	135.7
	F 電気・ガス・熱供給・水道業	132.8	132.6	126.0	126.2	130.5	137.0
	G 情報 報 通 信 業	135.5	131.6	119.9	116.3	129.6	131.9
	H 運輸 業 , 郵 便 業	125.2	128.0	116.5	125.2	128.6	134.2
	I 卸 売 業 , 小 売 業	102.1	104.1	100.5	104.0	103.8	107.2
	J 金融 業 , 保 険 業	123.3	126.3	115.9	116.8	132.7	128.2
	K 不動産 業 , 物 品 賃 貸 業	116.0	119.1	122.7	121.9	122.6	125.5
	L 学術研究, 専門・技術サービス業	127.2	128.4	117.5	127.4	133.1	130.6
	M 宿泊業, 飲食サービス業	65.5	66.1	66.1	63.1	68.3	68.1
	N 生活関連サービス業, 娯楽業	112.5	103.9	106.1	98.2	103.0	106.9
	O 教育, 学 習 支 援 業	105.2	101.0	94.1	93.5	100.3	104.5
	P 医療 業 , 福 祉 社 会 業	115.2	117.0	109.3	115.6	116.2	120.9
	Q 複 合 サ ー ビ ス 事 業	110.2	113.9	105.9	106.5	123.5	120.3
	R サービス業(他に分類されないもの)	108.2	110.4	100.2	104.6	111.8	112.0
	E09,10 食料品製造業、飲料・たばこ・飼料製造業	120.4	119.6	111.3	114.0	116.1	123.7
	E11 織 維 工 業	119.1	124.2	105.6	122.8	121.4	127.9
	E12 木材・木製品製造業(家具を除く)	129.3	127.2	116.2	124.9	125.5	129.6
	E13 家具・装 備 品 製 造 業	117.3	141.6	135.3	139.1	137.9	140.6
	E14 パルプ・紙・紙加工品製造業	118.3	126.1	107.8	115.1	124.4	123.7
E15 印刷・同 関 連 業	118.9	121.9	102.3	128.1	122.6	127.0	
E16,17 化学工業、石油製品・石炭製品製造業	132.0	143.2	131.9	143.5	145.3	151.5	
E18 プラスチック製品製造業	125.4	137.5	105.5	139.7	138.2	141.3	
E19 ゴ ム 製 品 製 造 業	136.1	137.6	109.7	142.7	144.7	138.4	
E21 窯業・土石製品製造業	120.6	144.6	121.3	140.7	154.8	151.5	
E22 鉄 鋼 製 造 業	135.2	132.1	114.5	137.4	138.1	138.4	
E23 非鉄金属製造業	135.3	135.8	120.4	136.3	138.0	141.0	
E24 金属製品製造業	125.8	121.9	98.2	125.3	122.6	124.3	
E25 はん用機械器具製造業	143.1	137.5	115.0	135.2	132.8	138.0	
E26 生産用機械器具製造業	136.0	140.5	114.0	142.0	142.4	150.1	
E27 業務用機械器具製造業	123.8	123.7	111.6	120.8	122.2	126.7	
E28 電子部品・デバイス・電子回路製造業	143.0	142.4	127.9	138.3	154.8	142.6	
E29 電気機械器具製造業	129.2	131.6	108.4	135.7	141.2	142.8	
E30 情報通信機械器具製造業	139.3	137.0	123.8	131.6	139.3	142.2	
E31 輸送用機械器具製造業	132.1	136.4	114.8	129.1	146.2	140.1	
E32,20 その他の製造業、なめし革・同製品・毛皮製造業	128.7	125.9	107.8	132.5	129.8	130.7	
I-1 卸 売 業	123.2	129.1	118.6	126.7	129.1	135.3	
I-2 小 売 業	93.9	95.1	93.6	95.5	94.5	96.6	
常用労働者 30人以上	T L 調査 産 業 計	114.4	115.3	106.9	111.4	116.0	118.6
	D 建設 設 業	140.0	142.1	122.8	123.5	138.7	144.4
	E 製造 造 業	131.7	132.5	113.4	130.5	136.5	137.5
	F 電気・ガス・熱供給・水道業	132.8	133.8	127.4	126.8	130.4	138.2
	G 情報 報 通 信 業	132.2	128.0	120.6	113.6	132.2	128.6
	H 運輸 業 , 郵 便 業	123.9	128.1	117.2	124.3	127.4	134.3
	I 卸 売 業 , 小 売 業	104.3	103.5	102.2	101.7	102.7	105.5
	J 金融 業 , 保 険 業	123.6	126.5	115.8	116.9	132.2	127.0
	K 不動産 業 , 物 品 賃 貸 業	116.1	122.7	116.3	120.6	118.4	127.4
	L 学術研究, 専門・技術サービス業	122.3	128.8	121.8	123.1	136.8	132.3
	M 宿泊業, 飲食サービス業	68.1	79.6	76.3	74.2	81.3	79.9
	N 生活関連サービス業, 娯楽業	108.6	93.4	102.6	91.3	92.8	91.0
	O 教育, 学 習 支 援 業	105.8	99.3	93.2	93.5	99.0	106.4
	P 医療 業 , 福 祉 社 会 業	123.2	125.6	117.4	122.4	123.7	129.4
	Q 複 合 サ ー ビ ス 事 業	100.4	113.7	101.9	100.9	116.3	116.2
	R サービス業(他に分類されないもの)	107.3	109.2	100.2	104.3	111.3	112.2
	E09,10 食料品製造業、飲料・たばこ・飼料製造業	121.3	119.0	111.5	114.6	115.0	124.1
	E11 織 維 工 業	121.3	127.9	107.0	128.3	126.9	134.3
	E12 木材・木製品製造業(家具を除く)	127.8	121.0	112.4	121.6	128.3	122.8
	E13 家具・装 備 品 製 造 業	142.4	134.9	122.8	136.9	140.8	137.8
	E14 パルプ・紙・紙加工品製造業	124.1	132.8	113.9	112.9	130.6	129.3
E15 印刷・同 関 連 業	123.4	117.9	98.6	127.8	120.3	127.2	
E16,17 化学工業、石油製品・石炭製品製造業	129.0	141.5	129.4	139.0	145.1	146.8	
E18 プラスチック製品製造業	131.4	139.3	109.5	142.1	143.2	139.5	
E19 ゴ ム 製 品 製 造 業	134.5	135.1	101.0	139.1	139.7	137.4	
E21 窯業・土石製品製造業	137.8	142.2	120.9	136.9	153.4	143.7	
E22 鉄 鋼 製 造 業	136.3	137.2	119.2	132.3	145.7	140.6	
E23 非鉄金属製造業	141.6	136.1	119.4	134.7	139.9	140.5	
E24 金属製品製造業	132.5	134.3	108.5	136.8	134.6	134.2	
E25 はん用機械器具製造業	139.7	132.1	113.5	131.0	130.3	133.3	
E26 生産用機械器具製造業	139.8	141.0	114.3	142.1	146.6	143.4	
E27 業務用機械器具製造業	129.2	125.2	113.0	124.9	124.0	131.6	
E28 電子部品・デバイス・電子回路製造業	141.9	138.2	122.0	128.8	143.9	137.5	
E29 電気機械器具製造業	135.0	138.7	112.1	145.8	146.0	152.0	
E30 情報通信機械器具製造業	140.3	136.8	123.8	131.6	139.3	142.2	
E31 輸送用機械器具製造業	137.2	137.0	116.6	130.1	148.2	142.0	
E32,20 その他の製造業、なめし革・同製品・毛皮製造業	131.3	125.5	108.4	130.3	130.6	128.7	
I-1 卸 売 業	118.9	123.4	118.6	118.5	125.7	126.7	
I-2 小 売 業	98.2	95.5	95.6	94.9	93.5	96.8	

1 人平均月間出勤日数、実労働時間数（所定内労働時間数・女）

（単位：時間）

合 計								産 業
2		3 年			月 別			
5 月	6 月	7 月	8 月	9 月	10 月	11 月	12 月	
108.3	115.4	111.5	105.5	109.9	110.9	111.0	108.9	T L
133.7	147.1	140.4	132.1	141.7	144.3	141.7	140.5	D
119.8	139.4	136.2	121.8	134.6	136.2	138.2	134.1	E
132.8	131.6	144.2	131.2	130.7	133.7	137.2	129.3	F
129.0	140.0	142.8	130.0	127.9	135.7	137.1	136.3	G
122.9	135.2	130.1	124.3	130.3	128.6	128.8	131.4	H
104.5	107.4	105.0	100.8	103.8	103.3	105.3	103.7	I
127.0	135.5	125.8	127.4	121.0	129.8	126.7	128.1	J
119.7	125.9	118.9	114.0	116.3	114.6	114.5	115.5	K
120.6	137.3	129.8	116.9	132.9	136.4	131.1	127.8	L
69.9	68.4	66.2	65.7	65.8	66.2	61.9	64.3	M
103.2	104.0	100.5	105.7	99.5	105.0	109.0	105.9	N
103.3	110.2	104.6	82.8	103.8	110.2	106.0	98.8	O
117.4	124.3	119.6	116.7	116.7	115.1	117.1	114.5	P
112.7	119.7	111.6	118.2	108.6	114.9	110.7	115.0	Q
107.9	115.1	114.4	108.7	112.0	113.9	112.5	110.4	R
113.4	123.3	122.8	120.1	120.9	120.8	124.7	123.6	E09, 10
115.3	131.9	128.5	116.3	125.7	132.7	132.0	128.7	E11
118.6	133.0	136.4	103.7	143.9	132.3	138.8	117.7	E12
133.7	147.7	151.4	132.3	145.9	146.2	143.9	150.2	E13
112.7	130.3	136.0	123.3	134.0	138.4	132.1	139.9	E14
111.0	128.2	126.0	112.6	125.8	127.1	125.4	125.8	E15
137.7	151.4	146.4	136.3	144.7	140.3	146.2	143.3	E16, 17
120.3	149.8	145.2	129.4	138.5	145.2	152.5	146.4	E18
122.8	149.0	140.0	121.9	143.0	144.1	147.2	146.3	E19
135.7	154.1	149.2	129.7	150.9	153.1	150.1	144.0	E21
121.8	147.0	138.3	122.1	133.9	136.7	130.1	128.0	E22
117.4	142.7	138.8	126.0	145.1	143.0	142.9	136.0	E23
107.2	133.9	125.5	107.2	130.6	126.8	130.7	128.2	E24
124.2	145.9	145.8	131.2	144.0	141.1	145.0	145.1	E25
129.3	150.4	148.1	127.5	146.8	145.4	147.0	141.5	E26
113.9	128.9	129.8	117.6	127.8	126.1	131.5	128.9	E27
141.3	153.3	143.7	133.3	135.2	150.9	146.8	134.8	E28
114.7	144.7	137.1	113.0	140.7	132.5	133.0	135.2	E29
130.0	145.6	147.0	128.4	140.7	134.3	142.5	137.8	E30
125.4	143.6	143.2	126.5	138.1	146.7	147.3	136.5	E31
115.8	136.9	125.0	117.6	126.0	131.5	130.3	126.8	E32, 20
127.8	137.4	133.8	120.1	130.8	129.8	130.7	129.1	I-1
95.8	96.2	94.7	94.0	94.5	94.3	96.6	95.1	I-2
113.9	121.8	117.4	110.6	116.3	117.7	117.5	114.8	T L
142.1	151.4	149.1	146.7	143.2	152.7	150.3	146.3	D
121.8	141.1	137.9	124.2	135.4	137.1	140.3	134.9	E
134.5	130.8	147.9	135.7	132.6	130.8	137.5	131.1	F
123.0	141.8	137.2	128.5	125.4	130.1	128.9	126.3	G
124.0	135.3	129.4	124.1	131.9	130.0	127.8	131.9	H
105.2	106.2	104.6	101.2	102.5	104.2	103.8	102.6	I
123.0	134.3	126.2	128.9	122.5	131.6	129.0	129.5	J
120.3	128.9	122.4	124.8	124.7	120.5	124.7	122.7	K
123.5	137.9	131.0	120.7	125.1	135.1	131.7	126.9	L
84.4	81.6	78.8	73.2	83.7	83.2	77.9	80.7	M
93.4	94.5	92.8	93.8	90.7	93.8	95.7	88.2	N
104.8	114.9	98.2	71.1	100.8	109.0	103.5	97.6	O
126.3	131.9	128.2	128.3	126.9	124.3	126.0	122.1	P
117.1	122.4	113.6	118.6	110.7	115.9	113.3	118.6	Q
107.4	113.7	112.1	107.1	110.6	111.7	110.5	109.1	R
112.8	122.1	121.8	122.0	119.5	119.8	123.3	122.3	E09, 10
120.9	138.4	136.9	120.6	128.8	131.6	134.0	126.0	E11
115.3	124.7	118.9	111.1	121.9	126.2	127.2	122.3	E12
127.7	147.7	139.2	125.0	136.0	136.6	132.6	136.2	E13
119.5	134.2	146.3	134.8	142.2	147.1	140.2	143.8	E14
104.5	124.7	120.4	104.9	123.5	120.9	121.6	120.5	E15
137.5	149.5	147.7	137.6	140.5	137.6	146.1	141.2	E16, 17
124.3	152.7	143.2	130.5	140.8	143.8	152.7	144.4	E18
120.4	146.4	138.9	120.8	144.0	142.9	146.1	141.9	E19
132.6	152.3	147.4	128.9	147.6	150.9	148.7	142.9	E21
125.6	144.7	141.6	125.3	141.6	146.6	143.7	138.7	E22
111.3	143.5	138.5	124.7	138.4	147.4	151.7	141.8	E23
115.1	148.7	140.2	120.4	142.3	139.8	147.0	143.2	E24
121.8	142.2	138.1	129.6	133.7	132.6	140.8	137.9	E25
134.4	151.9	146.4	133.0	145.7	142.9	149.3	141.5	E26
116.4	135.6	131.1	118.2	125.0	124.7	130.7	126.9	E27
134.5	147.3	143.7	133.3	135.2	150.9	146.8	134.8	E28
120.3	150.8	145.2	115.5	149.7	139.5	141.7	145.3	E29
130.0	145.6	145.4	128.4	140.7	134.3	142.5	137.8	E30
126.9	144.4	143.7	126.3	137.0	146.1	147.4	135.5	E31
119.1	135.9	124.1	119.0	125.0	130.8	130.8	123.3	E32, 20
125.2	130.7	126.3	115.0	121.8	126.1	125.2	121.3	I-1
96.8	96.2	95.9	95.6	94.8	95.4	95.4	95.2	I-2

第5表 産業大中分類及び性別常用労働者

	産 業	2022年 平均	2023年 平均	20			
				2		0	
				1 月	2 月	3 月	4 月
常用労働者 5人以上	T L 調査 産 業 計	11.7	11.7	10.9	11.6	12.1	12.4
	D 建設 設 業	14.2	15.7	14.1	14.7	15.6	16.1
	E 製 造 業	16.1	16.7	14.5	17.0	17.5	17.1
	F 電気・ガス・熱供給・水道業	16.4	16.5	16.3	16.2	18.1	18.9
	G 情報 報 通 信 業	13.4	14.8	16.2	15.3	16.8	15.1
	H 運 輸 業 , 郵 便 業	26.5	23.2	22.5	23.8	24.3	25.7
	I 卸 売 業 , 小 売 業	6.8	7.6	7.4	7.3	7.6	7.9
	J 金 融 業 , 保 険 業	8.0	8.0	6.7	6.6	7.1	8.5
	K 不 動 産 業 , 物 品 賃 貸 業	6.4	7.1	6.3	6.7	8.3	8.3
	L 学 術 研 究 , 専 門 ・ 技 術 サ ー ビ ス 業	15.2	15.1	14.6	15.6	18.6	16.8
	M 宿 泊 業 , 飲 食 サ ー ビ ス 業	4.1	5.2	5.3	5.0	5.6	5.6
	N 生 活 関 連 サ ー ビ ス 業 , 娯 楽 業	7.1	6.0	7.8	5.1	5.0	5.7
	O 教 育 , 学 習 支 援 業	15.1	9.9	7.5	9.1	9.6	14.1
	P 医 療 , 福 祉 社	4.8	5.4	5.5	5.2	5.1	5.6
	Q 複 合 サ ー ビ ス 事 業	10.4	9.9	11.7	8.8	10.0	10.8
	R サ ー ビ ス 業 (他 に 分 類 さ れ な い も の)	12.2	12.2	11.7	12.4	12.2	12.2
	E09,10 食 料 品 製 造 業 , 飲 料 ・ た ば こ ・ 飼 料 製 造 業	17.6	18.1	18.1	18.4	17.0	18.9
	E11 織 維 工 業	9.5	9.6	8.8	11.6	9.7	10.1
	E12 木 材 ・ 木 製 品 製 造 業 (家 具 を 除 く)	14.7	13.8	11.8	15.9	19.5	12.2
	E13 家 具 ・ 装 備 品 製 造 業	10.4	5.9	3.9	6.0	11.2	6.3
	E14 パ ル プ ・ 紙 ・ 紙 加 工 品 製 造 業	17.7	15.6	16.9	15.8	17.4	17.5
	E15 印 刷 ・ 同 関 連 業	12.7	12.1	9.4	16.1	17.8	17.9
	E16,17 化 学 工 業 ・ 石 油 製 品 ・ 石 炭 製 品 製 造 業	9.7	6.4	6.5	7.7	7.7	7.3
	E18 プ ラ ス チ ッ ク 製 品 製 造 業	14.6	16.7	12.7	17.5	17.1	15.9
	E19 ゴ ム 製 品 製 造 業	17.9	17.6	19.2	17.4	19.7	18.7
	E21 窯 業 ・ 土 石 製 品 製 造 業	21.0	14.5	12.0	13.5	15.1	14.3
	E22 鉄 鋼 製 造 業	17.7	18.0	16.2	18.2	18.4	17.4
	E23 非 鉄 金 属 製 造 業	21.1	20.9	15.6	19.5	19.4	19.2
E24 金 属 製 品 製 造 業	12.8	11.4	9.2	11.9	10.9	13.3	
E25 は ん 用 機 械 器 具 製 造 業	20.4	14.0	16.5	19.1	18.2	17.2	
E26 生 産 用 機 械 器 具 製 造 業	15.2	15.4	14.3	16.8	17.5	17.0	
E27 業 務 用 機 械 器 具 製 造 業	11.2	11.6	10.8	11.4	11.6	12.9	
E28 電 子 部 品 ・ デ バ イ ス ・ 電 子 回 路 製 造 業	11.2	6.8	6.8	6.6	5.8	6.7	
E29 電 気 機 械 器 具 製 造 業	13.8	15.2	13.3	17.3	16.5	16.2	
E30 情 報 通 信 機 械 器 具 製 造 業	14.7	12.8	12.2	12.5	13.8	14.2	
E31 輸 送 用 機 械 器 具 製 造 業	17.8	20.6	16.9	19.6	21.3	20.1	
E32,20 そ の 他 の 製 造 業 , な め し 革 ・ 同 製 品 ・ 毛 皮 製 造 業	11.4	10.0	11.3	10.2	9.2	7.8	
I-1 卸 売 業	8.9	10.3	9.2	9.8	10.3	10.4	
I-2 小 売 業	5.5	5.9	6.2	5.6	5.8	6.2	
常用労働者 30人以上	T L 調 査 産 業 計	14.3	14.0	13.0	13.9	14.4	14.8
	D 建 設 設 業	20.8	22.4	21.6	22.2	23.2	24.9
	E 製 造 業	17.5	18.1	15.8	18.3	18.9	18.1
	F 電 気 ・ ガ ス ・ 熱 供 給 ・ 水 道 業	16.4	16.1	15.4	15.5	17.2	17.4
	G 情 報 報 通 信 業	16.7	17.5	16.6	17.9	19.7	17.6
	H 運 輸 業 , 郵 便 業	25.8	22.6	21.9	22.6	22.5	24.0
	I 卸 売 業 , 小 売 業	7.3	7.7	8.3	7.4	8.0	8.2
	J 金 融 業 , 保 険 業	9.3	8.4	7.6	7.4	7.8	9.1
	K 不 動 産 業 , 物 品 賃 貸 業	8.1	7.0	6.6	6.7	7.2	7.8
	L 学 術 研 究 , 専 門 ・ 技 術 サ ー ビ ス 業	17.4	19.5	17.8	19.3	23.3	21.5
	M 宿 泊 業 , 飲 食 サ ー ビ ス 業	5.6	7.6	7.5	7.9	7.8	7.7
	N 生 活 関 連 サ ー ビ ス 業 , 娯 楽 業	7.0	4.9	5.8	3.9	4.5	4.5
	O 教 育 , 学 習 支 援 業	18.6	11.7	9.0	10.4	11.0	17.0
	P 医 療 , 福 祉 社	5.7	6.9	7.3	6.7	6.7	7.4
	Q 複 合 サ ー ビ ス 事 業	15.3	14.0	16.7	12.6	13.7	14.6
	R サ ー ビ ス 業 (他 に 分 類 さ れ な い も の)	12.6	12.1	11.8	12.0	11.9	11.9
	E09,10 食 料 品 製 造 業 , 飲 料 ・ た ば こ ・ 飼 料 製 造 業	19.5	20.3	20.0	20.6	18.5	19.5
	E11 織 維 工 業	12.2	11.7	10.4	14.0	12.3	12.1
	E12 木 材 ・ 木 製 品 製 造 業 (家 具 を 除 く)	18.5	17.6	14.6	16.6	16.9	16.4
	E13 家 具 ・ 装 備 品 製 造 業	14.1	7.8	6.6	10.0	17.6	8.7
	E14 パ ル プ ・ 紙 ・ 紙 加 工 品 製 造 業	21.0	18.9	20.7	18.6	21.1	20.9
	E15 印 刷 ・ 同 関 連 業	14.0	15.2	11.1	19.2	19.2	18.2
	E16,17 化 学 工 業 ・ 石 油 製 品 ・ 石 炭 製 品 製 造 業	10.0	7.6	7.8	9.3	9.2	8.5
	E18 プ ラ ス チ ッ ク 製 品 製 造 業	15.8	16.7	12.9	18.0	17.9	17.2
	E19 ゴ ム 製 品 製 造 業	20.2	19.8	21.3	19.4	21.1	20.7
	E21 窯 業 ・ 土 石 製 品 製 造 業	26.9	18.5	15.9	18.1	20.2	19.4
	E22 鉄 鋼 製 造 業	19.8	20.3	18.4	19.9	20.0	19.7
	E23 非 鉄 金 属 製 造 業	24.5	20.5	17.4	20.8	20.6	20.2
E24 金 属 製 品 製 造 業	13.6	13.0	12.0	14.3	13.6	13.4	
E25 は ん 用 機 械 器 具 製 造 業	20.2	14.3	13.4	16.9	16.0	15.7	
E26 生 産 用 機 械 器 具 製 造 業	15.9	14.1	14.1	15.0	15.4	14.5	
E27 業 務 用 機 械 器 具 製 造 業	13.3	13.0	12.5	13.2	12.9	13.2	
E28 電 子 部 品 ・ デ バ イ ス ・ 電 子 回 路 製 造 業	10.7	6.5	6.8	6.5	5.3	6.1	
E29 電 気 機 械 器 具 製 造 業	14.6	16.7	14.2	18.8	17.8	17.6	
E30 情 報 通 信 機 械 器 具 製 造 業	15.3	13.1	12.9	12.7	14.2	14.3	
E31 輸 送 用 機 械 器 具 製 造 業	18.5	21.0	17.5	20.1	21.9	20.6	
E32,20 そ の 他 の 製 造 業 , な め し 革 ・ 同 製 品 ・ 毛 皮 製 造 業	14.9	12.1	12.4	13.9	12.8	11.3	
I-1 卸 売 業	10.8	11.1	10.8	10.5	12.0	11.7	
I-2 小 売 業	4.5	4.9	6.3	4.8	4.7	5.4	

1人平均月間出勤日数、実労働時間数（所定外労働時間数・合計）

（単位：時間）

合 計									産 業	
2		3			年		月			別
5 月	6 月	7 月	8 月	9 月	10 月	11 月	12 月			
11.2	11.6	11.9	10.9	11.9	12.1	12.0	11.6	TL		
14.1	14.1	16.8	15.1	16.4	18.3	16.7	15.8	D		
15.5	16.8	17.7	16.2	17.1	17.0	17.4	16.6	E		
16.9	16.0	16.4	15.3	15.8	16.4	15.3	16.5	F		
13.2	13.2	14.1	14.0	14.3	15.6	14.9	14.8	G		
22.2	22.3	24.0	21.0	23.5	23.7	22.4	23.3	H		
7.2	7.4	7.4	7.4	7.6	7.9	8.2	7.9	I		
7.6	7.2	9.3	8.4	8.4	9.3	8.9	8.5	J		
6.9	7.1	7.1	6.6	7.2	6.9	6.8	7.0	K		
15.3	14.6	14.5	12.6	13.4	15.4	15.8	14.2	L		
5.4	5.5	5.3	5.1	5.3	4.4	4.7	4.8	M		
5.5	5.8	5.7	6.2	6.1	5.7	6.7	6.4	N		
11.5	12.3	8.7	3.5	11.2	12.2	10.6	8.9	O		
5.4	5.4	5.6	5.7	5.4	5.2	5.4	5.3	P		
10.9	8.8	10.7	7.4	9.3	9.7	9.2	11.1	Q		
11.5	12.0	11.9	11.8	13.0	12.8	12.5	12.3	R		
17.8	18.7	18.8	18.4	16.7	17.7	18.7	18.1	E09,10		
9.0	9.3	9.9	8.7	9.9	8.5	9.7	9.7	E11		
12.5	16.6	12.2	11.3	13.4	13.7	14.3	11.8	E12		
4.7	5.5	4.5	4.9	4.3	5.2	6.4	7.6	E13		
14.0	13.5	12.1	11.8	12.4	16.3	20.7	19.0	E14		
11.2	10.7	9.7	9.9	10.6	11.2	10.5	10.7	E15		
5.3	5.8	5.6	5.3	5.8	6.5	6.5	6.5	E16,17		
14.5	15.9	19.9	18.1	17.9	16.0	17.7	17.3	E18		
17.0	17.5	16.0	15.6	18.3	18.9	17.5	16.1	E19		
13.0	14.3	16.4	13.8	16.1	15.9	15.6	14.2	E21		
16.3	18.6	18.2	16.6	19.0	18.9	19.5	19.0	E22		
17.7	20.3	24.2	22.7	23.1	23.4	23.3	22.2	E23		
11.2	11.4	11.8	10.3	12.8	11.3	11.6	11.1	E24		
13.6	14.4	12.5	9.8	11.3	11.3	11.8	12.6	E25		
14.3	14.8	15.2	13.6	15.0	15.0	15.9	15.7	E26		
10.9	11.5	11.3	10.4	11.8	11.9	12.5	12.0	E27		
7.6	7.3	6.3	7.0	7.3	6.5	7.1	6.4	E28		
14.2	15.1	15.3	14.5	15.3	14.7	15.2	14.2	E29		
11.9	12.4	12.3	12.5	12.7	12.9	13.3	13.2	E30		
19.1	21.0	22.7	20.7	21.4	21.8	21.7	20.4	E31		
8.6	11.1	9.5	10.0	11.8	9.3	10.3	10.2	E32,20		
9.4	9.9	10.1	9.7	10.5	11.3	11.7	10.8	I-1		
5.8	5.7	5.6	5.9	5.7	5.8	5.9	6.1	I-2		
13.4	13.9	14.3	12.9	14.3	14.5	14.4	13.9	TL		
22.4	21.2	21.9	21.2	21.9	22.6	23.4	22.2	D		
16.7	18.3	19.1	17.5	18.5	18.7	18.8	17.9	E		
16.2	15.1	15.7	15.3	15.7	16.5	15.8	17.1	F		
16.1	16.3	16.0	17.3	17.5	18.6	18.0	17.8	G		
21.3	20.7	24.0	21.2	23.8	23.2	22.8	23.3	H		
7.6	7.4	7.4	7.3	7.3	8.0	8.0	7.6	I		
8.4	7.9	8.8	8.4	8.4	8.9	9.1	8.5	J		
6.9	7.3	7.0	6.4	6.8	7.4	7.2	6.5	K		
19.3	19.0	19.3	17.8	18.1	20.1	19.9	18.9	L		
7.5	6.8	7.5	7.6	7.9	7.3	7.6	8.1	M		
4.5	4.9	4.6	5.1	5.0	5.0	5.8	4.9	N		
13.5	14.3	10.3	3.9	13.5	14.5	12.9	10.6	O		
6.8	6.9	7.1	7.2	6.7	6.5	6.5	6.7	P		
15.2	12.4	15.5	10.6	13.3	14.0	13.2	16.0	Q		
11.6	12.1	12.0	11.6	12.8	12.7	12.4	12.0	R		
19.1	20.5	21.5	21.4	19.6	20.4	21.3	20.8	E09,10		
11.2	12.4	12.8	10.9	12.1	11.4	11.5	9.8	E11		
15.0	17.8	19.7	19.1	19.8	18.7	19.3	17.7	E12		
5.9	5.1	5.1	5.7	6.4	6.7	8.7	7.4	E13		
17.6	17.0	16.0	15.1	15.6	19.0	23.4	21.6	E14		
12.7	12.3	13.6	13.8	15.3	16.0	15.6	15.3	E15		
6.4	6.8	6.7	6.3	7.1	7.8	7.7	7.6	E16,17		
15.5	17.1	18.1	15.5	17.3	16.9	17.8	16.1	E18		
19.2	20.0	18.1	17.8	20.3	21.4	20.0	18.4	E19		
17.8	19.4	19.8	16.9	19.6	19.1	18.8	17.3	E21		
18.7	20.9	20.9	19.2	21.4	21.4	21.7	21.2	E22		
18.4	20.5	22.0	20.5	21.4	22.2	21.6	20.5	E23		
11.4	12.5	13.0	11.9	14.6	13.9	13.5	12.3	E24		
13.0	15.2	14.5	12.1	13.2	13.2	13.5	14.7	E25		
13.1	13.6	13.5	12.6	14.0	14.6	14.6	14.1	E26		
12.2	13.5	12.6	11.9	13.4	13.7	13.9	13.5	E27		
7.2	6.6	6.3	7.0	7.3	6.5	7.1	6.4	E28		
15.4	16.3	17.1	16.2	17.1	16.4	16.8	16.0	E29		
12.4	12.6	13.5	12.5	12.7	12.9	13.3	13.2	E30		
19.5	21.6	23.1	21.0	21.8	22.1	22.0	20.8	E31		
10.9	11.2	12.4	10.6	13.0	11.6	12.4	12.3	E32,20		
10.7	10.9	11.1	10.4	10.7	11.6	11.5	10.8	I-1		
5.0	4.5	4.4	4.7	4.4	5.0	5.1	5.0	I-2		

常用労働者5人以上

常用労働者30人以上

第5表 産業大中分類及び性別常用労働者

	産 業	2022年 平均	2023年 平均	20			
				0			
				1 月	2 月	3 月	4 月
常用労働者 5人以上	T L 調査 産 業 計	16.2	16.1	14.9	16.0	16.8	17.0
	D 建設 設 業 業	16.6	17.9	16.5	17.3	18.2	18.4
	E 製 造 業 業	18.2	18.8	16.4	19.1	19.8	19.3
	F 電 気 ・ ガ ス ・ 熱 供 給 ・ 水 道 業 業	17.1	17.7	17.6	17.5	19.4	20.1
	G 情 報 通 信 業 業	14.6	16.1	17.3	16.4	18.2	16.3
	H 運 輸 業 ， 郵 便 業 業	29.6	26.0	25.2	26.6	26.9	28.7
	I 卸 売 業 ， 小 売 業 業	10.3	11.5	10.5	10.8	11.5	11.7
	J 金 融 業 ， 保 険 業 業	13.0	14.0	11.7	11.7	12.6	14.7
	K 不 動 産 業 ， 物 品 賃 貸 業 業	8.3	8.8	7.2	7.9	10.1	10.1
	L 学 術 研 究 ， 専 門 ・ 技 術 サ ー ビ ス 業 業	17.7	17.3	17.0	18.1	21.0	19.2
	M 宿 泊 業 ， 飲 食 サ ー ビ ス 業 業	7.4	9.6	10.2	8.9	10.4	10.9
	N 生 活 関 連 サ ー ビ ス 業 ， 娯 楽 業 業	10.6	8.6	10.1	6.6	7.6	7.5
	O 教 育 ， 学 習 支 援 業 業	19.8	11.9	9.1	10.6	11.5	16.4
	P 医 療 ， 福 祉 社 社	6.2	7.5	7.6	7.2	7.3	7.7
	Q 複 合 サ ー ビ ス 事 業 業	14.2	13.9	17.0	12.0	13.2	14.3
	R サ ー ビ ス 業 (他 に 分 類 さ れ な い も の)	15.2	16.2	15.0	16.3	16.3	16.1
	E09,10 食 料 品 製 造 業 ・ 飲 料 ・ た ば こ ・ 飼 料 製 造 業 業	23.4	23.6	24.5	24.0	22.9	25.3
	E11 織 維 工 業 業	12.1	10.9	9.3	12.6	10.9	11.9
	E12 木 材 ・ 木 製 品 製 造 業 (家 具 を 除 く)	12.7	16.3	13.6	18.6	23.0	14.4
	E13 家 具 ・ 装 備 品 製 造 業 業	12.6	6.7	4.1	6.8	14.2	7.5
	E14 パ ル プ ・ 紙 ・ 紙 加 工 品 製 造 業 業	23.0	20.6	22.6	21.8	23.8	23.9
	E15 印 刷 ・ 同 関 連 業 業	16.6	16.2	12.5	20.5	23.1	24.6
	E16,17 化 学 工 業 ・ 石 油 製 品 ・ 石 炭 製 品 製 造 業 業	11.4	7.3	7.5	9.0	8.7	8.2
	E18 プ ラ ス チ ッ ク 製 品 製 造 業 業	17.0	18.8	14.5	19.5	19.0	17.9
	E19 ゴ ム 製 品 製 造 業 業	20.8	20.7	22.9	20.1	22.9	21.7
	E21 窯 業 ・ 土 石 製 品 製 造 業 業	24.5	15.9	13.1	14.9	16.5	15.5
	E22 鉄 鋼 製 品 製 造 業 業	18.9	19.5	17.5	19.6	19.8	18.8
	E23 非 鉄 金 属 製 造 業 業	22.4	22.7	16.5	20.5	20.9	20.5
E24 金 属 製 品 製 造 業 業	15.3	13.6	11.0	14.3	13.3	16.0	
E25 は ん 用 機 械 器 具 製 造 業 業	22.7	15.2	17.9	20.5	19.6	18.5	
E26 生 産 用 機 械 器 具 製 造 業 業	16.8	17.4	16.5	19.1	19.9	19.2	
E27 業 務 用 機 械 器 具 製 造 業 業	13.8	13.5	12.5	13.4	13.7	15.1	
E28 電 子 部 品 ・ デ バ イ ス ・ 電 子 回 路 製 造 業 業	12.6	7.5	6.9	7.6	6.6	7.5	
E29 電 気 機 械 器 具 製 造 業 業	15.6	17.8	15.8	20.7	19.4	18.4	
E30 情 報 通 信 機 械 器 具 製 造 業 業	16.3	14.3	13.3	13.8	15.3	16.1	
E31 輸 送 用 機 械 器 具 製 造 業 業	18.8	21.7	17.9	20.9	22.5	21.3	
E32,20 そ の 他 の 製 造 業 ・ な め し 革 ・ 同 製 品 ・ 毛 皮 製 造 業 業	13.0	12.1	14.2	12.0	10.9	8.8	
I-1 卸 売 業 業	11.1	12.7	11.1	12.2	12.8	13.1	
I-2 小 売 業 業	9.3	10.2	9.8	9.2	10.0	10.3	
常用労働者 30人以上	T L 調 査 産 業 計	18.4	17.9	16.5	17.9	18.6	18.8
	D 建 設 設 業 業	23.3	24.0	23.9	24.5	25.5	26.5
	E 製 造 業 業	19.3	19.9	17.4	20.1	20.9	20.0
	F 電 気 ・ ガ ス ・ 熱 供 給 ・ 水 道 業 業	17.1	16.9	16.2	16.2	18.0	18.0
	G 情 報 通 信 業 業	17.9	18.4	17.4	18.8	20.8	18.4
	H 運 輸 業 ， 郵 便 業 業	28.9	25.4	24.8	25.6	25.2	26.9
	I 卸 売 業 ， 小 売 業 業	11.5	11.8	11.8	11.2	12.6	12.8
	J 金 融 業 ， 保 険 業 業	13.2	12.3	11.3	11.2	11.4	13.4
	K 不 動 産 業 ， 物 品 賃 貸 業 業	10.7	7.6	7.0	7.0	7.6	8.2
	L 学 術 研 究 ， 専 門 ・ 技 術 サ ー ビ ス 業 業	19.7	21.3	20.1	21.4	24.8	23.0
	M 宿 泊 業 ， 飲 食 サ ー ビ ス 業 業	8.8	12.6	12.2	13.0	12.7	13.2
	N 生 活 関 連 サ ー ビ ス 業 ， 娯 楽 業 業	10.1	6.4	7.8	5.2	5.7	5.7
	O 教 育 ， 学 習 支 援 業 業	22.2	13.2	10.5	12.0	12.9	18.8
	P 医 療 ， 福 祉 社 社	7.3	8.8	9.1	8.5	8.5	9.4
	Q 複 合 サ ー ビ ス 事 業 業	17.7	17.0	20.7	15.2	16.4	17.8
	R サ ー ビ ス 業 (他 に 分 類 さ れ な い も の)	16.0	16.1	15.2	16.0	16.0	15.8
	E09,10 食 料 品 製 造 業 ・ 飲 料 ・ た ば こ ・ 飼 料 製 造 業 業	25.4	26.5	27.3	27.0	25.5	25.9
	E11 織 維 工 業 業	15.3	14.1	12.5	17.2	14.9	14.4
	E12 木 材 ・ 木 製 品 製 造 業 (家 具 を 除 く)	21.4	20.6	17.5	20.1	20.3	19.7
	E13 家 具 ・ 装 備 品 製 造 業 業	14.9	9.0	6.9	11.3	22.3	10.3
	E14 パ ル プ ・ 紙 ・ 紙 加 工 品 製 造 業 業	26.2	24.9	27.6	25.4	28.9	28.5
	E15 印 刷 ・ 同 関 連 業 業	18.3	20.9	15.5	24.6	25.6	25.5
	E16,17 化 学 工 業 ・ 石 油 製 品 ・ 石 炭 製 品 製 造 業 業	11.7	8.6	8.9	10.7	10.2	9.4
	E18 プ ラ ス チ ッ ク 製 品 製 造 業 業	18.2	19.1	14.9	20.3	20.4	19.8
	E19 ゴ ム 製 品 製 造 業 業	22.0	22.0	23.8	21.0	23.3	22.8
	E21 窯 業 ・ 土 石 製 品 製 造 業 業	30.5	20.9	18.1	20.7	22.9	21.8
	E22 鉄 鋼 製 品 製 造 業 業	20.7	21.2	19.3	20.8	20.9	20.5
	E23 非 鉄 金 属 製 造 業 業	25.7	21.9	18.4	22.0	22.3	21.5
E24 金 属 製 品 製 造 業 業	16.2	14.8	13.8	16.5	15.9	15.4	
E25 は ん 用 機 械 器 具 製 造 業 業	22.1	15.2	14.4	17.8	17.0	16.7	
E26 生 産 用 機 械 器 具 製 造 業 業	17.2	15.3	15.3	16.3	16.6	15.6	
E27 業 務 用 機 械 器 具 製 造 業 業	15.9	15.1	14.4	15.2	14.8	15.1	
E28 電 子 部 品 ・ デ バ イ ス ・ 電 子 回 路 製 造 業 業	11.8	7.3	7.1	7.6	6.2	6.6	
E29 電 気 機 械 器 具 製 造 業 業	16.0	18.8	16.4	21.5	20.2	19.3	
E30 情 報 通 信 機 械 器 具 製 造 業 業	16.9	14.7	14.4	14.4	16.0	16.5	
E31 輸 送 用 機 械 器 具 製 造 業 業	19.2	22.0	18.3	21.1	22.9	21.6	
E32,20 そ の 他 の 製 造 業 ・ な め し 革 ・ 同 製 品 ・ 毛 皮 製 造 業 業	17.1	14.3	14.7	16.5	15.4	12.9	
I-1 卸 売 業 業	13.1	13.3	12.6	12.6	14.7	14.4	
I-2 小 売 業 業	9.1	9.3	10.5	9.1	9.2	10.1	

1人平均月間出勤日数、実労働時間数（所定外労働時間数・男）

（単位：時間）

合 計								産 業	
2		3			年		月		別
5 月	6 月	7 月	8 月	9 月	10 月	11 月	12 月		
15.4	15.9	16.6	15.1	16.3	16.8	16.6	16.1	TL	
16.0	16.2	18.9	17.0	18.6	20.7	18.8	17.8	D	
17.6	18.9	19.9	18.1	19.1	19.1	19.6	18.6	E	
18.1	17.4	17.7	16.5	17.0	17.5	16.3	17.8	F	
14.3	14.1	15.6	15.3	15.8	16.8	16.5	15.9	G	
24.8	24.8	27.0	23.6	26.3	26.5	25.1	26.2	H	
10.5	11.1	11.4	11.6	11.7	12.5	12.8	12.2	I	
13.5	12.9	16.3	14.6	14.5	15.5	15.2	14.5	J	
8.4	8.6	9.2	8.5	8.9	8.9	8.5	8.6	K	
17.5	16.7	16.9	14.6	15.0	17.2	18.2	16.7	L	
10.6	10.3	9.9	9.7	9.0	8.1	8.7	8.9	M	
7.8	8.3	8.5	9.7	8.8	8.8	9.5	9.8	N	
14.2	13.6	10.6	4.6	13.1	15.1	13.3	11.0	O	
7.7	7.8	8.0	7.8	7.5	7.2	7.2	7.1	P	
15.7	12.3	15.8	10.5	13.6	14.1	12.7	16.0	Q	
15.3	15.9	15.8	15.6	17.4	17.2	16.6	16.4	R	
23.3	24.0	23.8	22.9	21.3	23.0	24.7	23.6	E09,10	
10.5	11.2	11.8	10.1	11.4	10.2	11.3	9.1	E11	
14.5	19.6	15.5	13.3	16.7	16.5	15.7	13.8	E12	
5.3	5.8	5.2	5.4	4.7	5.9	7.0	8.4	E13	
19.1	17.6	15.1	15.1	16.0	21.1	27.2	23.5	E14	
15.5	14.9	13.5	12.6	14.0	15.7	14.3	13.8	E15	
6.0	6.6	6.4	6.1	6.8	7.6	7.5	7.6	E16,17	
16.6	18.1	22.6	20.4	20.1	17.5	19.8	19.2	E18	
20.2	20.8	18.6	18.4	21.5	22.0	20.5	18.9	E19	
14.1	15.5	17.9	15.3	17.8	17.5	17.2	15.7	E21	
17.5	20.1	19.7	18.0	20.6	20.4	21.2	20.7	E22	
19.0	21.9	26.3	24.7	25.4	26.0	26.0	24.9	E23	
13.6	13.8	14.0	12.1	14.9	13.1	13.8	13.4	E24	
14.6	15.4	13.7	10.7	12.3	12.4	12.9	13.7	E25	
16.3	16.7	17.1	15.4	16.6	16.8	17.8	17.5	E26	
12.8	13.8	13.2	12.0	13.5	13.7	14.6	13.8	E27	
8.7	8.5	7.2	8.0	8.2	6.9	7.9	7.0	E28	
16.9	17.3	17.8	16.8	18.0	17.3	18.6	16.9	E29	
13.3	13.6	13.7	13.9	14.0	14.6	14.9	14.5	E30	
20.3	22.2	24.0	21.8	22.5	22.9	22.8	21.5	E31	
10.3	13.9	11.7	12.1	15.1	11.1	12.4	12.4	E32,20	
11.7	12.4	12.6	12.2	12.9	14.0	14.6	13.2	I-1	
9.2	9.6	10.1	11.1	10.4	10.9	10.8	11.2	I-2	
17.2	17.7	18.4	16.6	18.2	18.6	18.6	17.8	TL	
23.8	22.6	23.2	22.6	23.4	24.0	24.9	23.7	D	
18.5	20.1	21.0	19.2	20.3	20.5	20.7	19.7	E	
16.9	16.0	16.6	16.1	16.5	17.3	16.5	18.1	F	
17.0	17.2	17.0	18.2	18.6	19.6	19.1	18.9	G	
23.8	23.1	27.1	23.8	26.7	25.9	25.5	26.1	H	
11.6	11.4	11.7	11.2	11.3	12.3	12.3	11.4	I	
12.7	11.7	13.3	12.3	12.0	12.5	13.3	12.4	J	
7.2	8.0	7.6	7.2	7.6	8.1	7.9	7.2	K	
20.9	20.6	21.0	19.4	19.6	21.9	21.9	20.5	L	
12.6	11.4	12.5	12.6	13.0	11.9	13.0	13.2	M	
6.0	6.4	5.9	6.5	6.4	6.8	7.6	6.6	N	
15.9	15.3	11.5	4.8	14.1	16.2	14.6	11.9	O	
8.9	9.1	9.4	9.0	8.7	8.3	8.6	8.5	P	
18.5	15.0	19.4	12.6	16.4	16.9	15.7	19.2	Q	
15.6	16.4	16.1	15.5	17.1	17.2	16.7	16.1	R	
25.0	26.0	27.1	26.3	25.4	26.6	28.2	27.5	E09,10	
13.4	14.9	15.4	12.7	14.4	13.7	14.0	11.7	E11	
17.9	20.8	22.8	21.7	22.6	21.4	22.0	20.0	E12	
6.4	5.7	5.8	6.3	7.5	7.8	9.8	7.6	E13	
23.7	22.4	20.5	19.6	20.5	24.6	30.6	26.5	E14	
18.0	17.6	19.6	18.6	20.7	22.7	21.8	20.6	E15	
7.1	7.8	7.5	7.2	8.1	9.0	8.9	8.7	E16,17	
18.2	20.0	20.9	17.5	20.0	19.3	20.3	18.2	E18	
21.5	22.2	20.0	20.0	22.6	23.7	22.2	20.4	E19	
20.0	21.9	22.2	19.3	22.2	21.5	21.1	19.5	E21	
19.5	21.9	21.8	20.0	22.3	22.4	22.8	22.2	E22	
19.6	22.0	23.4	21.8	22.8	23.7	23.0	21.9	E23	
13.0	14.1	14.8	13.4	16.1	15.3	15.4	14.3	E24	
13.9	16.2	15.5	13.0	14.0	14.2	14.3	15.7	E25	
14.3	14.8	14.6	13.7	15.1	15.8	15.7	15.2	E26	
14.1	15.7	14.8	13.8	15.5	15.9	16.3	15.7	E27	
8.2	7.5	7.2	8.0	8.2	6.9	7.9	7.0	E28	
17.7	18.0	19.1	18.0	19.3	18.4	19.5	18.1	E29	
14.2	14.1	15.2	13.9	14.0	14.6	14.9	14.5	E30	
20.4	22.6	24.2	22.0	22.7	23.1	23.0	21.8	E31	
12.9	13.2	15.0	12.8	15.5	13.9	14.5	14.3	E32,20	
13.0	13.2	13.5	12.6	12.8	14.1	13.9	12.8	I-1	
9.1	8.4	8.7	9.0	8.8	9.5	9.8	9.1	I-2	

常用労働者5人以上

常用労働者30人以上

第5表 産業大中分類及び性別常用労働者

	産 業	2022年 平均	2023年 平均	2023年			
				2		0	
				1 月	2 月	3 月	4 月
常用労働者 5人以上	T L 調査 産 業 計	5.8	5.6	5.4	5.6	5.7	6.1
	D 建設 設 業	5.2	5.9	4.9	4.7	5.0	6.0
	E 製 造 業	9.6	10.0	8.5	10.2	10.1	10.2
	F 電 気 ・ ガ ス ・ 熱 供 給 ・ 水 道 業	11.5	10.1	9.6	9.5	11.2	12.3
	G 情 報 通 信 業	9.0	10.9	12.2	11.6	12.2	11.3
	H 運 輸 業 ， 郵 便 業	12.3	10.9	10.1	10.6	12.5	12.3
	I 卸 売 業 ， 小 売 業	3.3	3.7	4.2	3.7	3.7	3.8
	J 金 融 業 ， 保 険 業	4.7	4.5	3.7	3.4	3.8	4.7
	K 不 動 産 業 ， 物 品 賃 貸 業	3.6	4.3	4.3	4.4	4.9	5.0
	L 学 術 研 究 ， 専 門 ・ 技 術 サ ー ビ ス 業	9.9	9.5	8.7	9.8	12.5	10.4
	M 宿 泊 業 ， 飲 食 サ ー ビ ス 業	2.2	2.4	2.4	2.7	2.7	2.4
	N 生 活 関 連 サ ー ビ ス 業 ， 娯 楽 業	5.1	4.0	6.2	4.1	3.2	4.5
	O 教 育 ， 学 習 支 援 業	11.2	8.1	6.0	7.7	7.9	11.9
	P 医 療 ， 福 祉 社	4.4	4.8	4.8	4.5	4.5	5.0
	Q 複 合 サ ー ビ ス 事 業	5.8	5.4	5.9	5.1	6.2	6.7
	R サ ー ビ ス 業 (他 に 分 類 さ れ な い も の)	6.9	5.7	5.7	5.8	5.6	5.8
	E09,10 食 料 品 製 造 業 ・ 飲 料 ・ た ば こ ・ 飼 料 製 造 業	12.3	13.2	12.3	13.3	11.5	13.1
	E11 織 維 工 業	5.9	7.7	8.0	10.1	7.9	7.4
	E12 木 材 ・ 木 製 品 製 造 業 (家 具 を 除 く)	6.2	4.9	3.0	2.8	3.0	3.1
	E13 家 具 ・ 装 備 品 製 造 業	5.6	3.8	3.5	4.0	4.3	3.2
E14 パ ル プ ・ 紙 ・ 紙 加 工 品 製 造 業	8.2	7.2	8.1	6.4	7.3	7.3	
E15 印 刷 ・ 同 関 連 業	5.7	7.1	5.5	10.6	11.5	9.8	
E16,17 化 学 工 業 ・ 石 油 製 品 ・ 石 炭 製 品 製 造 業	6.7	4.1	4.1	4.9	5.3	5.2	
E18 プ ラ ス チ ッ ク 製 品 製 造 業	10.4	11.2	8.1	12.4	12.4	10.7	
E19 ゴ ム 製 品 製 造 業	7.8	7.0	6.1	7.8	8.3	7.8	
E21 窯 業 ・ 土 石 製 品 製 造 業	7.6	7.8	6.5	7.2	8.6	8.5	
E22 鉄 鋼 製 造 業	6.9	6.0	5.5	6.7	6.2	6.0	
E23 非 鉄 金 属 製 造 業	14.7	9.6	10.0	13.4	10.9	11.1	
E24 金 属 製 品 製 造 業	5.3	4.9	3.6	4.3	3.5	5.3	
E25 は ん 用 機 械 器 具 製 造 業	10.0	7.1	7.0	10.2	9.1	8.7	
E26 生 産 用 機 械 器 具 製 造 業	7.8	6.9	4.1	7.3	7.5	8.0	
E27 業 務 用 機 械 器 具 製 造 業	7.1	6.1	5.9	5.9	6.0	7.0	
E28 電 子 部 品 ・ デ バ イ ス ・ 電 子 回 路 製 造 業	7.6	4.8	6.4	4.0	3.9	4.8	
E29 電 気 機 械 器 具 製 造 業	9.4	9.5	8.2	10.6	10.4	11.7	
E30 情 報 通 信 機 械 器 具 製 造 業	9.3	9.2	9.3	9.0	10.0	9.0	
E31 輸 送 用 機 械 器 具 製 造 業	12.0	13.9	11.1	12.4	14.1	13.1	
E32,20 そ の 他 の 製 造 業 ・ な め し 革 ・ 同 製 品 ・ 毛 皮 製 造 業	7.7	6.6	6.3	7.0	6.2	6.2	
I-1 卸 売 業	4.8	5.4	5.6	5.3	5.5	5.2	
I-2 小 売 業	2.7	3.1	3.6	3.1	3.1	3.4	
常用労働者 30人以上	T L 調 査 産 業 計	7.5	7.3	7.0	7.0	7.2	8.0
	D 建 設 設 業	9.4	11.5	9.1	9.1	10.2	13.6
	E 製 造 業	11.4	11.5	10.1	11.7	11.5	11.6
	F 電 気 ・ ガ ス ・ 熱 供 給 ・ 水 道 業	11.5	11.6	11.1	11.4	12.7	13.7
	G 情 報 通 信 業	11.7	13.8	13.5	14.1	15.5	14.4
	H 運 輸 業 ， 郵 便 業	12.0	9.7	9.0	8.3	10.2	10.2
	I 卸 売 業 ， 小 売 業	3.4	3.8	5.0	3.7	3.7	3.9
	J 金 融 業 ， 保 険 業	6.9	6.0	5.4	5.1	5.6	6.5
	K 不 動 産 業 ， 物 品 賃 貸 業	4.9	5.8	5.8	6.0	6.4	7.0
	L 学 術 研 究 ， 専 門 ・ 技 術 サ ー ビ ス 業	9.2	12.7	9.4	11.9	16.9	15.3
	M 宿 泊 業 ， 飲 食 サ ー ビ ス 業	3.6	4.4	4.5	4.4	4.6	4.1
	N 生 活 関 連 サ ー ビ ス 業 ， 娯 楽 業	4.1	3.5	3.9	2.7	3.4	3.4
	O 教 育 ， 学 習 支 援 業	14.9	10.1	7.4	8.7	9.1	15.0
	P 医 療 ， 福 祉 社	5.2	6.1	6.6	6.0	6.0	6.6
	Q 複 合 サ ー ビ ス 事 業	10.4	8.1	9.2	7.6	8.2	8.1
	R サ ー ビ ス 業 (他 に 分 類 さ れ な い も の)	7.4	6.0	6.2	6.1	5.8	6.3
	E09,10 食 料 品 製 造 業 ・ 飲 料 ・ た ば こ ・ 飼 料 製 造 業	14.2	15.0	14.0	15.2	12.6	14.1
	E11 織 維 工 業	6.7	7.4	6.4	7.8	7.2	7.7
	E12 木 材 ・ 木 製 品 製 造 業 (家 具 を 除 く)	9.7	6.0	4.5	4.2	4.9	4.6
	E13 家 具 ・ 装 備 品 製 造 業	11.4	5.4	6.2	7.2	7.4	5.2
E14 パ ル プ ・ 紙 ・ 紙 加 工 品 製 造 業	10.2	8.8	9.7	7.7	8.5	8.3	
E15 印 刷 ・ 同 関 連 業	5.6	8.4	5.8	12.5	11.7	9.6	
E16,17 化 学 工 業 ・ 石 油 製 品 ・ 石 炭 製 品 製 造 業	6.9	5.1	5.1	6.0	6.7	6.3	
E18 プ ラ ス チ ッ ク 製 品 製 造 業	11.3	10.6	7.7	12.0	11.8	10.7	
E19 ゴ ム 製 品 製 造 業	10.8	9.2	8.6	10.8	9.8	10.0	
E21 窯 業 ・ 土 石 製 品 製 造 業	11.3	9.1	7.6	8.3	9.9	9.9	
E22 鉄 鋼 製 造 業	8.4	9.6	8.2	9.1	9.3	9.1	
E23 非 鉄 金 属 製 造 業	18.2	10.9	10.5	13.3	9.8	10.2	
E24 金 属 製 品 製 造 業	6.1	7.0	6.1	6.9	5.9	6.4	
E25 は ん 用 機 械 器 具 製 造 業	10.5	8.8	7.9	11.5	10.2	9.8	
E26 生 産 用 機 械 器 具 製 造 業	8.3	7.1	7.1	7.3	8.0	7.6	
E27 業 務 用 機 械 器 具 製 造 業	8.7	7.0	6.8	7.1	7.2	7.4	
E28 電 子 部 品 ・ デ バ イ ス ・ 電 子 回 路 製 造 業	6.7	4.3	5.6	2.5	2.2	4.3	
E29 電 気 機 械 器 具 製 造 業	10.7	11.3	8.8	11.9	11.7	13.5	
E30 情 報 通 信 機 械 器 具 製 造 業	9.9	9.3	9.3	9.0	10.0	9.0	
E31 輸 送 用 機 械 器 具 製 造 業	13.7	14.8	12.5	13.7	15.3	14.2	
E32,20 そ の 他 の 製 造 業 ・ な め し 革 ・ 同 製 品 ・ 毛 皮 製 造 業	10.4	8.8	9.0	10.1	8.9	8.9	
I-1 卸 売 業	6.5	6.4	7.1	6.3	6.7	6.1	
I-2 小 売 業	2.1	2.7	4.1	2.7	2.5	3.0	

1人平均月間出勤日数、実労働時間数（所定外労働時間数・女）

（単位：時間）

合 計									産 業	
2		3			年		月			別
5 月	6 月	7 月	8 月	9 月	10 月	11 月	12 月			
5.5	5.7	5.6	5.1	5.9	5.8	5.8	5.6	TL		
5.4	5.0	6.8	6.6	6.3	7.2	7.0	6.4	D		
9.0	10.0	10.6	10.1	10.4	10.3	10.4	10.2	E		
10.5	9.0	9.4	9.2	9.7	10.8	9.9	10.0	F		
9.8	10.5	9.5	10.1	9.8	11.9	10.5	11.5	G		
10.6	10.9	10.6	9.4	11.3	11.5	10.8	10.3	H		
3.8	3.6	3.5	3.3	3.6	3.5	3.7	3.7	I		
4.1	4.0	5.2	4.8	4.8	5.5	5.3	5.1	J		
4.4	4.6	3.9	3.5	4.5	3.7	4.0	4.6	K		
9.8	9.1	8.4	7.7	9.3	10.8	9.9	8.2	L		
2.3	2.5	2.5	2.3	3.0	2.1	2.2	2.3	M		
3.9	4.1	3.6	3.3	3.8	3.4	4.4	3.7	N		
8.9	10.9	7.0	2.6	9.6	9.7	8.5	7.2	O		
4.7	4.7	4.9	5.1	4.7	4.6	4.8	4.8	P		
5.7	5.0	5.0	4.1	4.7	5.2	5.5	6.1	Q		
5.2	5.5	5.6	5.6	6.1	5.8	6.1	5.6	R		
12.7	13.8	14.4	14.6	12.4	13.1	13.5	13.3	E09, 10		
6.9	6.5	7.3	6.8	7.9	5.8	7.6	10.4	E11		
2.8	3.6	4.2	6.5	4.3	5.7	10.3	6.0	E12		
3.4	4.0	2.8	3.5	3.3	3.4	4.9	5.3	E13		
5.8	6.8	6.5	5.8	5.9	7.6	8.7	10.3	E14		
6.0	5.7	5.1	6.6	6.4	5.6	5.7	6.8	E15		
3.6	3.7	3.8	3.4	3.7	3.9	3.9	3.8	E16, 17		
9.2	10.2	12.6	11.6	11.8	11.8	12.3	12.1	E18		
5.5	6.3	6.7	6.1	7.5	8.3	7.4	6.6	E19		
8.0	8.4	9.0	6.3	7.9	8.0	7.9	6.9	E21		
5.7	6.1	6.1	5.4	6.6	6.3	5.9	5.9	E22		
9.5	11.5	10.9	8.6	7.7	7.5	7.4	6.7	E23		
4.3	4.7	5.4	5.2	6.8	6.0	5.2	4.7	E24		
6.9	7.9	6.6	5.1	6.3	5.8	6.3	7.0	E25		
6.0	7.2	7.0	5.8	7.6	7.3	7.5	7.9	E26		
5.9	5.6	5.4	5.6	6.6	6.2	6.2	6.5	E27		
5.4	4.9	4.1	4.6	4.9	5.3	4.8	4.7	E28		
8.7	10.6	9.7	9.3	9.4	9.1	7.9	8.6	E29		
8.2	9.1	9.0	9.4	9.6	8.9	9.5	10.0	E30		
12.4	13.9	15.3	14.2	15.6	15.2	15.2	14.1	E31		
5.7	6.1	6.5	6.9	6.7	6.7	7.1	7.2	E32, 20		
4.8	5.0	5.3	5.0	5.8	5.9	5.9	5.9	I-1		
3.5	3.0	2.9	2.7	2.8	2.7	2.9	3.0	I-2		
7.1	7.4	7.3	6.6	7.6	7.6	7.4	7.3	TL		
12.4	11.6	11.9	11.4	11.7	12.5	13.4	11.9	D		
10.5	11.6	12.3	11.7	12.0	12.0	11.9	11.6	E		
12.1	9.8	11.2	10.8	11.3	12.1	11.8	11.6	F		
12.6	12.9	12.3	13.9	13.8	14.8	14.1	13.8	G		
9.5	9.4	9.5	8.9	10.3	10.6	10.2	10.1	H		
3.9	3.5	3.4	3.5	3.4	3.7	3.7	3.9	I		
5.8	5.7	6.2	6.2	6.2	6.6	6.7	6.3	J		
6.2	5.7	5.7	4.8	5.0	6.0	5.9	5.2	K		
12.7	13.0	12.6	11.6	12.3	13.0	12.1	12.4	L		
4.1	3.8	4.4	4.5	4.7	4.4	4.3	4.9	M		
3.2	3.6	3.5	3.8	3.8	3.6	4.2	3.4	N		
10.6	13.1	8.9	2.7	12.9	12.7	11.1	9.2	O		
6.0	6.0	6.2	6.4	5.9	5.7	5.7	6.0	P		
8.7	7.4	7.8	6.6	7.4	8.2	8.3	9.8	Q		
5.7	5.8	5.9	5.8	6.3	6.0	6.1	5.9	R		
14.1	15.8	16.8	17.3	14.5	15.2	15.5	15.3	E09, 10		
7.0	7.8	8.2	7.8	8.1	7.3	7.2	6.5	E11		
4.1	5.7	7.0	8.1	7.6	7.3	7.2	7.3	E12		
4.9	4.0	3.9	4.7	4.4	4.5	6.5	7.1	E13		
7.4	8.1	8.1	7.3	7.4	9.5	10.9	12.5	E14		
6.4	6.1	6.5	7.9	8.8	8.0	8.3	9.1	E15		
4.5	4.4	4.7	4.2	4.6	4.9	4.8	4.8	E16, 17		
9.0	9.9	11.1	10.5	10.6	11.0	11.6	11.0	E18		
7.7	8.3	8.4	8.0	9.7	10.8	9.7	8.8	E19		
9.3	9.8	10.5	7.4	9.3	9.4	9.2	8.2	E21		
8.8	9.3	10.4	9.4	11.2	10.2	9.8	9.8	E22		
9.4	11.3	12.9	10.6	10.5	11.1	10.9	9.9	E23		
6.2	7.1	7.3	6.9	9.4	9.1	7.2	5.9	E24		
7.8	8.9	8.9	6.9	8.5	7.9	8.5	9.3	E25		
6.4	6.6	6.7	6.4	7.0	7.2	7.9	7.4	E26		
6.7	7.2	6.2	6.3	7.4	7.0	6.9	7.2	E27		
4.4	4.3	4.1	4.6	4.9	5.3	4.8	4.7	E28		
9.6	12.0	12.0	11.7	11.8	11.3	10.1	10.8	E29		
8.2	9.1	9.7	9.4	9.6	8.9	9.5	10.0	E30		
13.7	15.0	16.2	14.6	16.0	15.7	15.7	14.7	E31		
8.0	8.3	8.7	7.4	9.2	8.3	9.2	9.5	E32, 20		
6.0	6.1	6.2	5.9	6.4	6.5	6.5	6.7	I-1		
2.9	2.5	2.3	2.5	2.2	2.6	2.7	2.8	I-2		

常
用
勞
働
者
5
人
以
上

常
用
勞
働
者
30
人
以
上

第6表 産業大中分類及び規模別常用労働者

産 業		出 勤 日 数 (単位:日)								500人以上	
		500人以上		100~499人		30~99人		5~29人			
		2022年	2023年	2022年	2023年	2022年	2023年	2022年	2023年	2022年	2023年
T L	調 査 産 業 計	18.1	18.1	18.1	18.2	17.5	17.4	16.9	17.0	153.5	154.7
D	建 設 業	19.7	19.7	19.1	19.3	19.0	20.4	20.4	20.8	174.5	173.0
E	製 造 業	18.5	18.6	18.7	18.8	18.9	19.0	18.6	19.3	162.2	164.3
F	電 気 ・ ガ ス ・ 熱 供 給 ・ 水 道 業	X	X	17.9	18.2	18.3	18.6	-	X	X	X
G	情 報 通 信 業	19.0	18.9	18.3	17.3	18.5	18.7	19.1	19.1	163.4	161.2
H	運 輸 業 , 郵 便 業	18.2	18.0	19.0	19.1	18.9	19.0	20.2	19.3	146.5	143.0
I	卸 売 業 , 小 売 業	18.3	18.0	17.6	17.7	17.6	17.5	17.0	17.2	143.0	139.8
J	金 融 業 , 保 険 業	18.4	18.4	18.0	17.4	18.2	18.8	18.0	18.3	149.8	148.3
K	不 動 産 業 , 物 品 賃 貸 業	X	X	17.0	17.3	18.0	18.4	17.1	17.8	X	X
L	学 術 研 究 , 専 門 ・ 技 術 サ ー ビ ス 業	18.6	18.6	18.2	18.5	18.3	18.6	18.9	19.0	170.7	171.4
M	宿 泊 業 , 飲 食 サ ー ビ ス 業	X	X	14.9	15.8	12.0	13.8	12.4	12.1	X	X
N	生 活 関 連 サ ー ビ ス 業 , 娛 楽 業	X	X	16.7	16.8	17.0	14.9	17.1	16.3	X	X
O	教 育 , 学 習 支 援 業	14.2	14.5	14.0	15.4	17.5	15.1	14.7	15.3	98.0	101.0
P	医 療 , 福 祉	17.6	17.8	18.1	17.9	16.5	16.2	16.0	16.3	143.4	145.1
Q	複 合 サ ー ビ ス 事 業	X	X	17.5	18.9	18.7	18.4	16.8	16.3	X	X
R	サ ー ビ ス 業 (他 に 分 類 さ れ な い も の)	17.2	17.2	18.3	18.1	18.5	18.3	18.8	18.9	137.2	135.9
E09,10	食 料 品 製 造 業 , 飲 料 ・ た ば こ ・ 飼 料 製 造 業	17.8	17.9	17.8	17.7	17.8	17.8	18.7	19.0	167.1	170.1
E11	織 維 工 業	18.8	18.8	17.9	18.7	17.7	18.2	17.5	17.8	154.9	157.8
E12	木 材 ・ 木 製 品 製 造 業 (家 具 を 除 く)	-	-	X	X	19.0	19.3	19.7	20.0	-	-
E13	家 具 ・ 装 備 品 製 造 業	-	-	19.3	18.5	19.7	20.0	X	X	-	-
E14	パ ル プ ・ 紙 ・ 紙 加 工 品 製 造 業	X	X	19.5	19.6	18.9	19.5	18.2	19.2	X	X
E15	印 刷 ・ 同 関 連 業	X	X	18.6	17.9	18.3	18.1	18.4	19.4	X	X
E16,17	化 学 工 業 , 石 油 製 品 ・ 石 炭 製 品 製 造 業	18.5	18.5	X	19.7	18.9	19.4	19.5	X	153.4	154.0
E18	プ ラ ス チ ッ ク 製 品 製 造 業	18.6	18.6	18.7	19.1	18.4	19.1	18.8	19.1	158.2	158.2
E19	ゴ ム 製 品 製 造 業	19.1	19.0	18.3	18.3	19.1	19.3	X	20.1	163.0	161.2
E21	窯 業 ・ 土 石 製 品 製 造 業	18.7	18.4	19.1	18.8	19.9	19.6	17.5	X	160.9	158.6
E22	鉄 鋼 業	19.2	19.4	18.7	18.7	19.6	19.8	19.6	19.5	165.4	168.2
E23	非 鉄 金 属 製 造 業	X	X	19.1	18.7	18.8	19.0	17.9	X	X	X
E24	金 属 製 品 製 造 業	18.4	18.3	18.9	18.9	19.5	19.0	18.8	19.1	159.1	158.8
E25	は ん 用 機 械 器 具 製 造 業	18.3	18.1	19.6	18.9	19.3	20.1	19.9	X	165.4	160.8
E26	生 産 用 機 械 器 具 製 造 業	18.4	18.5	19.8	19.6	19.3	19.4	19.4	19.5	161.4	160.6
E27	業 務 用 機 械 器 具 製 造 業	18.2	18.6	17.9	18.7	19.1	18.5	16.1	18.0	161.2	162.7
E28	電 子 部 品 ・ デ バ イ ス ・ 電 子 回 路 製 造 業	X	X	X	17.6	19.3	19.1	X	X	X	X
E29	電 気 機 械 器 具 製 造 業	18.1	18.3	18.3	17.7	19.0	19.1	18.4	18.6	156.0	161.8
E30	情 報 通 信 機 械 器 具 製 造 業	18.3	18.5	18.4	18.7	20.0	19.5	X	X	162.2	160.7
E31	輸 送 用 機 械 器 具 製 造 業	18.5	18.6	19.0	19.3	18.6	18.8	17.3	19.6	162.4	165.1
E32,20	そ の 他 の 製 造 業 , な め し 革 ・ 同 製 品 ・ 毛 皮 製 造 業	X	X	18.7	18.5	18.8	18.5	18.8	18.7	X	X
I-1	卸 売 業	18.3	18.1	17.7	18.6	19.1	19.5	18.5	19.3	147.3	144.0
I-2	小 売 業	18.2	17.7	17.4	16.9	16.6	16.2	16.2	16.1	132.0	128.8

1人平均月間出勤日数、実労働時間数

総実労働時間数 (単位:時間)						所定外労働時間数 (単位:時間)								産業
100~499人		30~99人		5~29人		500人以上		100~499人		30~99人		5~29人		
2022年	2023年	2022年	2023年	2022年	2023年	2022年	2023年	2022年	2023年	2022年	2023年	2022年	2023年	
145.1	147.2	137.4	136.9	125.7	127.7	15.7	16.8	14.3	14.2	13.3	11.9	7.4	7.9	TL
177.1	172.5	159.5	171.0	161.5	168.2	28.6	23.2	31.0	24.5	13.9	21.2	9.3	10.9	D
161.7	161.4	157.0	158.6	145.5	153.5	18.1	20.0	18.1	17.5	15.3	14.2	9.6	10.4	E
157.7	158.8	150.3	149.7	-	X	X	X	20.4	19.6	11.8	10.9	-	X	F
153.2	148.9	164.3	164.9	154.4	161.0	19.7	18.4	12.2	15.5	21.8	21.4	5.7	10.3	G
166.7	165.5	173.4	172.3	181.7	173.0	17.3	17.5	24.7	22.8	27.8	23.2	28.7	25.3	H
126.7	133.8	125.3	123.7	125.1	128.2	9.8	9.6	7.1	10.6	7.1	5.9	6.4	7.5	I
145.6	135.3	128.6	134.5	141.2	142.3	14.2	15.2	8.3	5.0	9.0	8.8	6.5	7.7	J
119.8	113.9	142.4	144.7	129.8	137.2	X	X	4.7	5.2	10.4	8.0	5.2	7.2	K
152.3	153.3	150.5	160.1	153.3	151.4	23.6	24.5	16.1	15.8	15.5	20.5	11.9	8.8	L
109.2	115.9	72.4	95.2	73.4	72.9	X	X	9.5	8.5	4.5	7.3	3.3	4.0	M
126.1	128.1	126.4	102.7	125.1	121.3	X	X	7.1	7.1	7.1	4.4	7.2	6.9	N
98.1	109.8	155.6	125.6	106.9	108.4	2.4	3.3	4.7	5.5	28.6	16.9	4.4	4.6	O
134.8	137.2	115.0	121.2	109.8	114.0	9.4	9.6	4.3	6.7	4.5	5.3	3.6	3.4	P
138.8	147.7	148.1	144.8	132.1	129.7	X	X	18.1	15.3	1.6	6.3	3.2	3.8	Q
131.0	137.8	143.4	144.1	151.0	150.1	13.2	12.7	14.2	12.7	9.5	10.5	10.9	12.6	R
146.8	143.0	145.3	146.7	144.0	147.5	29.2	33.6	19.6	19.0	14.4	15.6	9.4	9.7	E09, 10
146.0	157.6	146.9	145.1	130.1	138.0	15.2	16.8	11.3	10.9	11.8	10.7	5.1	6.3	E11
X	X	163.8	165.1	164.3	162.6	-	-	X	X	17.2	17.7	11.6	10.4	E12
165.5	148.2	166.0	158.7	X	X	-	-	17.6	9.4	10.8	6.3	X	X	E13
176.6	178.5	154.0	160.9	131.9	139.7	X	X	21.0	21.9	18.6	17.1	7.8	6.7	E14
162.3	144.0	154.4	156.6	142.0	154.0	X	X	16.3	11.0	12.9	18.3	10.3	6.6	E15
X	153.3	151.7	154.7	156.7	X	14.0	14.5	X	4.6	8.4	8.8	8.1	X	E16, 17
164.3	166.3	151.6	163.4	146.5	158.7	13.0	13.2	17.6	16.1	15.2	18.2	11.4	16.7	E18
166.5	167.5	161.5	158.1	X	154.3	19.0	19.0	25.1	25.9	14.5	11.1	X	5.3	E19
174.1	159.2	189.7	178.5	140.6	X	16.6	16.9	17.1	10.6	42.6	25.8	3.6	X	E21
171.7	169.4	167.9	169.3	156.7	153.8	20.6	22.5	22.6	22.3	13.7	13.1	8.0	7.3	E22
174.5	164.7	160.6	162.7	142.5	X	X	X	25.1	21.8	16.3	17.3	5.5	X	E23
163.4	163.8	152.6	155.8	152.2	146.6	17.6	16.9	17.4	17.1	9.6	9.1	11.5	8.8	E24
166.7	157.5	167.2	166.0	175.5	X	23.7	19.7	17.4	10.5	18.3	10.6	21.6	X	E25
164.5	162.5	165.9	163.8	152.2	165.6	17.4	15.9	14.8	13.2	15.6	13.2	13.7	18.7	E26
149.0	152.1	152.6	142.8	113.8	140.0	17.6	18.0	11.6	12.1	10.6	8.1	1.8	4.8	E27
X	147.5	158.6	158.1	X	X	X	X	X	9.5	4.4	4.0	X	X	E28
160.9	156.6	150.5	157.4	136.1	128.1	14.1	19.0	17.3	13.9	11.6	11.1	7.8	4.2	E29
158.3	154.1	162.4	149.8	X	X	15.3	14.2	17.7	12.2	9.4	8.4	X	X	E30
167.1	172.5	162.0	162.0	126.9	155.1	18.0	20.4	20.3	23.6	18.5	18.1	5.3	11.6	E31
157.6	148.9	154.4	140.1	146.5	149.8	X	X	13.7	11.3	18.4	10.1	5.0	6.1	E32, 20
131.9	149.3	158.5	155.6	146.2	154.6	12.7	11.8	7.2	12.6	12.9	9.9	6.9	9.4	I-1
121.8	119.8	104.8	102.5	113.4	114.2	2.3	3.7	7.1	8.7	3.5	3.2	6.2	6.5	I-2

第7表 産業大中分類及び性別常用労働者数、パートタイム労働者数、

業	産	業	2022年 平均	2023年 平均	2023年			
					2		0	
					1月	2月	3月	4月
常用労働者5人以上	T L	調査	3,177,866	3,163,881	3,142,377	3,136,870	3,122,420	3,160,377
	D	建設	146,533	143,370	141,509	141,240	140,643	143,134
	E	製造	785,443	777,822	777,766	775,432	773,758	784,946
	F	電気・ガス・熱供給・水道	13,866	16,534	16,173	16,215	16,174	16,216
	G	情報通信	73,200	72,158	73,087	71,608	70,535	70,708
	H	運輸業、郵便業	217,377	212,877	213,407	213,454	213,080	215,631
	I	卸売業、小売業	548,116	547,879	543,515	542,972	541,555	545,132
	J	金融業、保険業	68,589	65,886	66,052	66,380	65,359	66,212
	K	不動産業、物品賃貸業	39,411	41,260	39,726	39,729	40,665	41,482
	L	学術研究、専門・技術サービス	97,588	99,703	97,493	97,843	97,500	99,467
	M	宿泊業、飲食サービス	252,596	264,085	258,227	258,296	257,784	254,204
	N	生活関連サービス業、娯楽業	86,883	87,243	86,369	86,681	85,756	86,520
	O	教育、学習支援業	179,096	176,566	171,082	171,976	166,293	178,262
	P	医療業、福祉	397,541	393,997	393,128	392,240	390,183	394,451
	Q	複合サービス事業	18,789	18,196	18,350	18,180	17,940	18,020
	R	サービス業（他に分類されないもの）	252,609	246,191	246,279	244,410	244,981	245,759
	E09,10	食品製造業、飲料・たばこ・飼料製造業	62,961	62,147	63,428	63,155	62,892	63,224
	E11	繊維工業	17,638	17,974	17,660	17,667	17,662	18,005
	E12	木材・木製品製造業（家具を除く）	5,419	5,493	5,385	5,320	5,339	5,393
	E13	家具・装備品製造業	5,885	5,624	5,966	5,972	5,755	5,852
E14	パルプ・紙・紙加工品製造業	10,760	9,401	9,456	9,401	9,412	9,485	
E15	印刷・関連業	14,512	14,682	14,590	14,625	14,581	14,684	
E16,17	化学工業、石油製品・石炭製品製造業	17,494	17,466	17,474	17,321	17,601	17,738	
E18	プラスチック製品製造業	55,857	56,093	55,756	55,573	55,567	56,718	
E19	ゴム製品製造業	13,071	13,133	12,899	12,965	13,007	13,165	
E21	窯業・土石製品製造業	23,450	23,901	23,330	23,557	23,694	24,307	
E22	鉄鋼製造業	26,440	26,411	26,358	26,324	26,287	26,408	
E23	非鉄金属製造業	10,615	10,502	10,649	10,480	10,472	10,611	
E24	金属製品製造業	54,596	54,353	53,900	53,872	53,786	54,487	
E25	はん用機械器具製造業	26,976	26,750	26,620	26,609	26,608	26,915	
E26	生産用機械器具製造業	62,436	61,429	61,493	61,210	60,809	61,519	
E27	業務用機械器具製造業	16,012	15,774	15,958	15,535	15,458	16,035	
E28	電子部品・デバイス・電子回路製造業	5,636	3,766	5,108	5,139	5,231	4,422	
E29	電気機械器具製造業	51,883	51,891	51,521	51,458	50,991	51,801	
E30	情報通信機械器具製造業	8,701	8,313	8,605	8,575	8,556	8,700	
E31	輸送用機械器具製造業	284,207	282,233	280,924	280,112	279,578	284,841	
E32,20	その他の製造業、なめし革・同製品・毛皮製造業	10,892	10,490	10,686	10,562	10,472	10,636	
I-1	卸売業	217,769	215,100	214,001	213,407	212,914	215,816	
I-2	小売業	330,347	332,778	329,514	329,565	328,641	329,316	
常用労働者30人以上	T L	調査	2,001,739	1,967,658	1,963,943	1,959,066	1,946,064	1,977,071
	D	建設	62,513	59,274	57,613	57,563	57,438	59,843
	E	製造	645,632	641,478	638,994	637,811	636,800	647,132
	F	電気・ガス・熱供給・水道	13,866	14,104	13,577	13,619	13,578	13,620
	G	情報通信	51,081	44,937	48,903	46,993	45,174	45,231
	H	運輸業、郵便業	166,383	164,165	164,254	164,589	164,473	166,280
	I	卸売業、小売業	255,088	250,352	252,709	252,288	250,717	248,553
	J	金融業、保険業	35,068	34,435	33,856	34,276	34,138	34,821
	K	不動産業、物品賃貸業	16,650	17,091	16,730	16,708	16,664	17,167
	L	学術研究、専門・技術サービス	57,616	58,422	57,527	57,491	57,336	58,395
	M	宿泊業、飲食サービス	86,674	86,137	85,290	85,730	85,267	85,014
	N	生活関連サービス業、娯楽業	37,150	38,108	37,096	37,899	38,572	37,920
	O	教育、学習支援業	133,866	131,960	126,393	127,334	122,629	134,096
	P	医療業、福祉	232,299	227,541	229,354	227,277	224,155	229,455
	Q	複合サービス事業	11,229	10,814	11,030	10,997	10,820	10,714
	R	サービス業（他に分類されないもの）	196,629	188,840	190,617	188,491	188,303	188,830
	E09,10	食品製造業、飲料・たばこ・飼料製造業	51,038	49,306	51,102	50,829	50,624	51,076
	E11	繊維工業	10,802	10,813	10,567	10,655	10,649	10,919
	E12	木材・木製品製造業（家具を除く）	2,421	2,540	2,477	2,503	2,503	2,563
	E13	家具・装備品製造業	3,298	3,307	3,284	3,290	3,279	3,376
E14	パルプ・紙・紙加工品製造業	8,070	6,884	6,748	6,731	6,813	6,882	
E15	印刷・関連業	9,253	9,480	9,427	9,462	9,418	9,409	
E16,17	化学工業、石油製品・石炭製品製造業	14,491	14,432	14,440	14,287	14,567	14,704	
E18	プラスチック製品製造業	40,774	41,101	40,505	40,379	40,224	41,242	
E19	ゴム製品製造業	10,989	11,178	11,018	11,040	11,045	11,293	
E21	窯業・土石製品製造業	17,453	17,573	17,277	17,254	17,321	17,684	
E22	鉄鋼製造業	21,795	21,828	21,614	21,713	21,610	21,826	
E23	非鉄金属製造業	8,708	8,690	8,656	8,677	8,669	8,808	
E24	金属製品製造業	33,086	33,601	32,904	33,076	33,156	33,767	
E25	はん用機械器具製造業	21,748	21,580	21,392	21,381	21,380	21,687	
E26	生産用機械器具製造業	43,482	43,695	43,368	43,369	43,167	44,122	
E27	業務用機械器具製造業	13,171	12,995	12,801	12,805	12,809	13,068	
E28	電子部品・デバイス・電子回路製造業	4,404	3,084	3,813	3,798	3,844	3,035	
E29	電気機械器具製造業	45,633	45,639	45,267	45,128	44,970	45,662	
E30	情報通信機械器具製造業	7,946	7,881	7,901	7,871	7,852	7,932	
E31	輸送用機械器具製造業	270,062	269,146	267,589	266,754	266,181	271,253	
E32,20	その他の製造業、なめし革・同製品・毛皮製造業	7,008	6,722	6,844	6,809	6,719	6,824	
I-1	卸売業	113,331	112,569	112,299	111,732	112,199	113,604	
I-2	小売業	141,756	137,784	140,410	140,556	138,518	134,949	

パートタイム労働者比率（常用労働者数・合計）

(単位：人)

合 計								産 業	
2		3		年		月			別
5 月	6 月	7 月	8 月	9 月	10 月	11 月	12 月		
3,168,133	3,176,864	3,189,125	3,173,761	3,173,974	3,166,276	3,174,701	3,181,687	T L	
144,614	145,229	145,306	144,788	144,569	143,814	142,776	142,814	D	
781,734	780,121	777,056	776,845	777,313	776,515	776,053	776,325	E	
16,145	16,127	17,026	17,098	17,001	16,737	16,766	16,731	F	
70,283	70,766	71,212	71,546	73,743	74,014	74,100	74,293	G	
215,983	214,423	213,643	212,196	210,726	211,060	210,800	210,112	H	
545,160	549,068	551,117	548,977	549,151	551,300	553,312	553,285	I	
66,948	66,199	65,885	65,550	65,389	65,615	65,569	65,477	J	
41,820	41,781	41,801	41,940	41,672	41,493	41,463	41,553	K	
100,300	100,402	101,335	99,994	99,985	99,831	100,663	101,629	L	
257,801	263,967	269,155	264,364	266,812	267,404	274,090	276,916	M	
86,812	86,991	88,176	87,869	86,946	88,267	88,674	87,859	N	
181,687	185,491	186,348	182,063	179,031	170,051	172,279	174,227	O	
394,066	393,412	397,014	395,559	396,689	393,688	393,498	394,041	P	
18,106	17,958	17,894	18,292	18,420	18,305	18,393	18,504	Q	
246,441	244,696	246,157	246,680	246,527	248,182	246,265	247,921	R	
61,485	61,229	61,175	61,434	61,902	61,575	61,977	62,282	E09,10	
18,174	18,139	18,218	17,893	18,164	17,981	18,168	17,955	E11	
5,443	5,437	5,397	5,383	5,711	5,657	5,659	5,783	E12	
5,638	5,628	5,397	5,384	5,356	5,537	5,514	5,485	E13	
9,422	9,357	9,274	9,188	9,215	9,209	9,256	10,136	E14	
14,720	14,716	14,513	14,731	14,621	14,878	14,812	14,710	E15	
17,600	17,522	17,483	17,482	17,485	17,298	17,375	17,216	E16,17	
56,460	56,230	56,364	56,637	56,596	56,263	55,513	55,430	E18	
13,303	13,267	13,248	13,235	13,125	13,102	13,071	13,206	E19	
24,302	24,254	23,836	23,957	23,813	23,863	23,841	24,054	E21	
26,392	26,572	26,482	26,427	26,392	26,436	26,500	26,354	E22	
10,426	10,413	10,419	10,397	10,654	10,643	10,427	10,439	E23	
54,219	54,247	54,143	54,661	54,527	54,584	55,052	54,750	E24	
26,936	26,875	26,850	26,907	26,870	26,885	26,480	26,437	E25	
61,565	61,271	61,398	61,163	61,178	61,852	61,794	61,887	E26	
16,167	15,830	15,748	15,704	15,686	15,735	15,716	15,712	E27	
4,283	4,240	2,829	2,825	2,785	2,780	2,791	2,765	E28	
51,943	52,274	52,346	52,247	52,455	51,833	52,018	51,804	E29	
8,699	8,707	8,745	7,936	7,955	7,774	7,763	7,743	E30	
284,050	283,374	282,678	282,896	282,454	282,238	281,920	281,734	E31	
10,507	10,539	10,513	10,358	10,369	10,392	10,406	10,443	E32,20	
216,677	216,659	216,463	215,270	213,992	215,137	215,656	215,213	I-1	
328,483	332,409	334,654	333,707	335,159	336,163	337,656	338,072	I-2	
1,980,504	1,978,659	1,983,783	1,976,445	1,967,203	1,955,189	1,959,985	1,963,980	T L	
59,721	59,964	59,950	59,992	60,045	59,856	59,593	59,699	D	
644,382	643,008	642,492	643,002	642,174	640,956	640,694	640,279	E	
13,549	13,531	14,749	14,821	14,803	14,459	14,488	14,453	F	
44,921	44,225	44,020	43,954	43,830	43,937	44,014	44,047	G	
166,176	165,459	164,826	163,585	162,566	163,048	162,588	162,139	H	
249,087	248,771	249,719	250,110	249,699	249,383	251,251	251,940	I	
35,075	34,702	34,741	34,413	33,993	34,317	34,547	34,343	J	
17,158	17,265	17,296	17,332	17,272	17,175	17,141	17,180	K	
58,747	59,193	58,960	58,935	58,785	58,399	58,479	58,807	L	
86,301	87,390	88,901	86,781	85,910	85,126	85,512	86,430	M	
38,391	38,657	38,922	38,755	38,003	37,730	38,023	37,320	N	
137,419	140,257	140,949	137,487	134,767	125,106	127,538	129,557	O	
229,361	228,260	228,771	227,732	226,486	225,641	227,093	226,913	P	
10,730	10,733	10,778	10,796	10,794	10,754	10,763	10,864	Q	
189,486	187,244	188,709	188,750	188,076	189,302	188,261	190,009	R	
49,034	48,561	48,542	48,664	48,319	48,276	48,370	48,285	E09,10	
10,938	10,986	11,028	10,847	10,880	10,846	10,796	10,649	E11	
2,576	2,570	2,530	2,576	2,583	2,529	2,531	2,543	E12	
3,368	3,358	3,333	3,320	3,292	3,285	3,262	3,233	E13	
6,857	6,792	6,796	6,749	6,776	6,815	6,907	7,748	E14	
9,489	9,485	9,400	9,618	9,508	9,592	9,526	9,424	E15	
14,566	14,488	14,449	14,448	14,451	14,264	14,341	14,182	E16,17	
41,343	41,292	41,426	41,699	41,658	41,325	41,102	41,019	E18	
11,304	11,268	11,249	11,236	11,202	11,179	11,148	11,153	E19	
17,679	17,631	17,537	17,658	17,684	17,734	17,712	17,702	E21	
21,810	21,924	21,834	21,779	21,941	21,905	21,951	22,031	E22	
8,753	8,673	8,679	8,657	8,665	8,654	8,687	8,699	E23	
33,599	33,627	33,560	34,011	33,877	33,911	34,009	33,707	E24	
21,708	21,647	21,622	21,679	21,642	21,657	21,605	21,562	E25	
44,052	43,718	43,780	43,545	43,635	43,793	43,846	43,959	E26	
13,055	13,055	13,028	13,056	13,038	13,087	13,068	13,064	E27	
2,896	2,853	2,829	2,825	2,785	2,780	2,791	2,765	E28	
45,972	46,166	46,111	45,952	46,049	45,556	45,496	45,338	E29	
7,931	7,939	7,977	7,936	7,955	7,774	7,763	7,743	E30	
270,666	270,157	270,053	270,103	269,579	269,360	269,179	268,873	E31	
6,786	6,818	6,729	6,644	6,655	6,634	6,604	6,600	E32,20	
113,595	112,918	112,754	112,679	112,205	112,482	112,028	112,329	I-1	
135,492	135,853	136,965	137,431	137,494	136,901	139,223	139,611	I-2	

第7表 産業大中分類及び性別常用労働者数、パートタイム労働者数、

産業	2022年平均	2023年平均	2023年			
			2		0	
			1月	2月	3月	4月
TL 調査産業計	1,818,273	1,824,005	1,822,800	1,812,437	1,799,810	1,836,755
D 建設業	115,583	116,832	112,516	112,600	112,427	116,462
E 製造業	595,697	593,731	594,569	592,023	590,606	598,930
F 電気・ガス・熱供給・水道業	12,036	13,865	13,623	13,637	13,624	13,565
G 情報通信業	57,448	54,543	57,723	55,141	53,496	53,959
H 運輸業、郵便業	178,268	174,006	173,942	175,890	174,240	176,863
I 卸売業、小売業	278,949	272,851	274,518	272,794	271,044	278,252
J 金融業、保険業	26,977	24,381	24,903	25,152	24,402	24,935
K 不動産業、物品賃貸業	23,899	26,092	27,303	26,261	26,855	26,636
L 学術研究、専門・技術サービス業	65,826	71,149	68,862	69,229	69,913	72,277
M 宿泊業、飲食サービス業	92,441	99,796	95,535	96,649	96,529	95,993
N 生活関連サービス業、娯楽業	31,126	37,474	35,773	36,774	35,961	35,622
O 教育、学習支援業	80,780	83,518	81,191	82,689	77,924	88,958
P 医療業、福祉	87,755	93,717	93,927	91,042	91,159	92,410
Q 複合サービス事業	10,222	9,456	9,527	9,648	9,721	9,463
R サービス業（他に分類されないもの）	161,057	152,497	158,693	152,713	151,714	152,235
E09,10 食料品製造業、飲料・たばこ・飼料製造業	30,013	29,339	29,963	30,188	30,064	30,102
E11 繊維工業	10,161	10,602	10,645	10,650	10,620	10,675
E12 木材・木製品製造業（家具を除く）	4,394	4,261	4,440	4,389	4,418	4,395
E13 家具・装備品製造業	4,104	4,059	4,047	4,115	4,111	4,175
E14 パルプ・紙・紙加工品製造業	6,881	5,944	5,750	5,700	5,777	5,859
E15 印刷・関連業	9,318	8,124	8,106	8,067	7,927	8,083
E16,17 化学工業、石油製品・石炭製品製造業	11,117	12,294	12,360	12,051	12,385	12,499
E18 プラスチック製品製造業	35,537	40,599	39,883	40,041	39,653	40,685
E19 ゴム製品製造業	10,148	10,205	10,096	10,124	10,159	10,305
E21 窯業・土石製品製造業	18,588	19,776	19,208	19,455	19,562	20,152
E22 鉄鋼製造業	23,756	23,538	23,527	23,570	23,524	23,655
E23 非鉄金属製造業	8,839	9,000	9,184	8,861	8,863	9,096
E24 金属製品製造業	41,072	40,540	40,851	40,721	40,717	40,898
E25 はん用機械器具製造業	22,214	22,850	23,074	23,178	23,158	23,385
E26 生産用機械器具製造業	51,661	49,825	50,416	49,264	48,901	49,537
E27 業務用機械器具製造業	9,939	11,680	11,900	11,318	11,288	11,723
E28 電子部品・デバイス・電子回路製造業	4,082	2,671	3,812	3,712	3,734	2,976
E29 電気機械器具製造業	36,566	35,204	34,472	34,599	34,145	34,869
E30 情報通信機械器具製造業	6,716	5,918	6,200	6,185	6,176	6,286
E31 輸送用機械器具製造業	242,971	240,866	239,857	239,203	238,841	242,897
E32,20 その他の製造業、なめし革・同製品・毛皮製造業	7,621	6,437	6,778	6,632	6,583	6,678
I-1 卸売業	141,886	142,475	140,033	140,191	140,321	142,986
I-2 小売業	137,063	130,376	134,485	132,603	130,723	135,266
TL 調査産業計	1,237,626	1,236,786	1,237,471	1,230,970	1,217,813	1,244,260
D 建設業	51,117	51,461	48,940	49,127	48,695	52,426
E 製造業	504,088	502,304	500,533	499,723	498,949	506,522
F 電気・ガス・熱供給・水道業	12,036	11,977	11,650	11,664	11,651	11,592
G 情報通信業	40,997	35,661	39,390	37,885	35,809	36,156
H 運輸業、郵便業	135,663	135,153	134,242	135,941	134,549	137,001
I 卸売業、小売業	123,702	122,091	123,070	122,213	121,068	120,068
J 金融業、保険業	13,402	12,816	12,999	13,208	12,893	13,237
K 不動産業、物品賃貸業	9,219	11,571	11,403	11,322	11,363	11,623
L 学術研究、専門・技術サービス業	44,793	46,474	44,820	45,039	45,976	47,153
M 宿泊業、飲食サービス業	32,867	33,611	33,184	34,427	33,433	33,547
N 生活関連サービス業、娯楽業	17,517	17,910	17,757	18,069	18,199	18,009
O 教育、学習支援業	68,666	69,862	64,817	66,011	61,569	72,242
P 医療業、福祉	57,928	65,944	68,324	65,878	64,732	65,925
Q 複合サービス事業	7,485	7,142	7,164	7,182	7,255	7,101
R サービス業（他に分類されないもの）	118,148	112,809	119,178	113,281	111,672	111,658
E09,10 食料品製造業、飲料・たばこ・飼料製造業	23,939	22,578	23,038	23,188	23,013	23,225
E11 繊維工業	6,982	6,977	6,953	7,033	7,048	7,196
E12 木材・木製品製造業（家具を除く）	1,822	2,031	1,936	1,950	1,955	2,015
E13 家具・装備品製造業	2,509	2,207	2,190	2,258	2,254	2,318
E14 パルプ・紙・紙加工品製造業	5,411	4,330	4,145	4,133	4,230	4,313
E15 印刷・関連業	6,109	5,153	5,165	5,228	5,096	5,140
E16,17 化学工業、石油製品・石炭製品製造業	9,428	10,265	10,360	10,051	10,385	10,499
E18 プラスチック製品製造業	26,465	29,354	29,144	29,014	28,875	29,497
E19 ゴム製品製造業	9,173	9,280	9,223	9,244	9,251	9,435
E21 窯業・土石製品製造業	14,181	14,035	13,724	13,721	13,758	14,098
E22 鉄鋼製造業	20,071	20,095	19,939	20,049	19,937	20,097
E23 非鉄金属製造業	7,390	7,609	7,643	7,510	7,512	7,745
E24 金属製品製造業	24,695	25,806	25,270	25,358	25,520	26,032
E25 はん用機械器具製造業	18,161	18,429	18,235	18,339	18,319	18,546
E26 生産用機械器具製造業	37,103	37,446	37,263	37,263	37,099	37,822
E27 業務用機械器具製造業	8,330	9,676	9,625	9,561	9,564	9,725
E28 電子部品・デバイス・電子回路製造業	3,415	2,300	3,072	2,972	2,994	2,236
E29 電気機械器具製造業	33,646	32,642	32,372	32,423	32,235	32,707
E30 情報通信機械器具製造業	6,172	5,502	5,496	5,481	5,472	5,518
E31 輸送用機械器具製造業	234,376	232,585	231,606	230,870	230,404	234,294
E32,20 その他の製造業、なめし革・同製品・毛皮製造業	4,711	4,010	4,134	4,077	4,028	4,064
I-1 卸売業	74,765	75,570	74,751	74,166	74,813	75,585
I-2 小売業	48,938	46,521	48,319	48,047	46,255	44,483

パートタイム労働者比率（常用労働者数・男）

(単位：人)

合 計								産 業		
2		3			年		月		別	
5 月	6 月	7 月	8 月	9 月	10 月	11 月	12 月			
1,838,714	1,846,137	1,832,394	1,828,409	1,825,784	1,812,966	1,817,485	1,814,362	T L	常用労働者5人以上	
118,302	119,015	120,068	118,721	119,107	118,030	117,241	117,493	D		
597,014	594,866	593,650	593,557	594,175	593,668	590,733	590,974	E		
13,466	13,463	14,279	14,328	14,289	14,045	14,061	14,005	F		
53,883	53,709	53,287	53,294	54,819	54,991	55,063	55,147	G		
176,978	175,814	174,354	173,207	171,516	171,749	171,730	171,788	H		
275,783	280,086	270,427	270,473	269,057	270,136	271,487	270,156	I		
25,207	24,324	24,206	24,142	24,083	24,210	23,518	23,487	J		
26,671	26,621	25,283	25,610	25,423	25,731	25,754	24,953	K		
72,254	71,883	72,065	72,041	71,355	70,921	71,530	71,463	L		
97,368	101,330	101,296	99,125	102,506	102,030	105,784	103,409	M		
36,363	36,852	38,306	39,512	39,569	37,393	38,879	38,670	N		
91,563	94,392	89,506	86,629	83,119	74,126	76,051	76,078	O		
91,467	89,951	94,970	96,950	95,827	95,378	96,261	95,262	P		
9,401	9,472	9,380	9,375	9,398	9,326	9,325	9,431	Q		
152,800	154,165	151,317	151,445	151,541	151,232	150,068	152,046	R		
29,791	29,293	28,254	28,765	29,705	28,761	28,391	28,795	E09,10		
10,585	10,585	10,633	10,501	10,666	10,768	10,519	10,372	E11		
4,501	4,435	3,846	3,903	4,229	4,184	4,190	4,202	E12		
4,085	4,485	3,847	3,874	3,867	4,049	4,029	4,014	E13		
5,850	5,784	6,044	5,959	5,931	5,917	6,067	6,686	E14		
8,082	8,079	8,073	8,202	8,099	8,283	8,284	8,203	E15		
12,366	12,507	12,283	12,250	12,264	12,197	12,207	12,155	E16,17		
40,180	40,222	41,585	41,714	41,583	41,319	40,187	40,145	E18		
10,336	10,310	10,400	10,204	10,151	10,144	10,115	10,116	E19		
20,127	20,121	19,715	19,836	19,676	19,735	19,756	19,969	E21		
23,653	23,691	23,537	23,382	23,534	23,568	23,464	23,357	E22		
8,981	8,856	9,011	9,120	9,131	9,126	8,885	8,885	E23		
40,573	39,898	40,028	40,593	40,475	40,486	40,751	40,493	E24		
23,397	23,336	22,593	22,634	22,602	22,603	22,212	22,021	E25		
49,617	49,212	50,108	49,755	49,754	50,427	50,374	50,534	E26		
11,715	11,409	11,769	11,796	11,799	11,832	11,807	11,802	E27		
2,837	2,771	2,017	2,014	2,010	2,052	2,061	2,046	E28		
35,002	35,208	35,943	35,900	35,996	35,550	35,335	35,429	E29		
6,278	6,292	6,115	5,517	5,538	5,485	5,475	5,471	E30		
242,336	241,645	241,774	241,416	240,919	240,914	240,358	240,232	E31		
6,722	6,727	6,075	6,222	6,246	6,268	6,266	6,047	E32,20		
143,186	143,996	142,869	142,901	142,665	143,111	143,780	143,657	I-1		
132,597	136,090	127,558	127,572	126,392	127,025	127,707	126,499	I-2		
1,244,542	1,244,331	1,247,593	1,246,079	1,239,862	1,228,134	1,229,064	1,231,313	T L	常用労働者30人以上	
52,310	52,666	52,571	52,467	52,487	52,220	51,724	51,893	D		
504,886	503,134	502,864	503,640	503,100	502,189	501,266	500,850	E		
11,493	11,490	12,475	12,525	12,486	12,241	12,257	12,201	F		
35,648	35,042	34,895	34,684	34,546	34,589	34,662	34,625	G		
136,655	136,131	135,773	135,029	134,090	134,466	134,113	133,846	H		
120,254	121,132	122,233	122,671	122,923	123,160	122,816	123,488	I		
13,275	12,756	12,661	12,598	12,540	12,921	12,359	12,353	J		
11,635	11,629	11,632	11,857	11,776	11,596	11,616	11,400	K		
46,861	46,689	46,845	46,821	46,728	46,446	46,979	47,318	L		
34,154	34,537	34,416	33,584	33,204	32,392	33,163	33,289	M		
18,118	18,486	18,362	18,033	17,616	17,456	17,577	17,246	N		
74,612	76,872	77,506	76,393	73,150	63,784	65,356	66,032	O		
65,488	64,754	65,662	66,060	65,954	65,872	66,246	66,436	P		
7,105	7,124	7,137	7,132	7,122	7,110	7,109	7,155	Q		
112,048	111,889	112,561	112,585	112,140	111,692	111,821	113,181	R		
22,798	22,300	22,231	22,492	22,533	22,327	21,957	21,826	E09,10		
7,042	7,037	7,053	6,943	6,959	6,894	6,854	6,707	E11		
2,030	2,061	2,039	2,096	2,101	2,056	2,062	2,074	E12		
2,228	2,215	2,196	2,185	2,178	2,172	2,152	2,137	E13		
4,283	4,217	4,326	4,280	4,252	4,283	4,433	5,058	E14		
5,139	5,137	5,124	5,252	5,149	5,160	5,161	5,080	E15		
10,366	10,298	10,260	10,227	10,241	10,174	10,184	10,132	E16,17		
29,377	29,475	29,668	29,797	29,666	29,402	29,188	29,146	E18		
9,445	9,419	9,405	9,209	9,199	9,192	9,163	9,164	E19		
14,073	14,067	13,987	14,148	14,158	14,217	14,238	14,228	E21		
20,095	20,133	20,113	20,056	20,208	20,119	20,180	20,211	E22		
7,693	7,501	7,520	7,629	7,640	7,634	7,642	7,642	E23		
25,897	25,862	25,731	26,133	26,015	26,003	25,994	25,852	E24		
18,558	18,497	18,472	18,513	18,481	18,482	18,444	18,253	E25		
37,755	37,379	37,429	37,227	37,345	37,524	37,582	37,663	E26		
9,717	9,700	9,672	9,699	9,702	9,735	9,710	9,705	E27		
2,097	2,031	2,017	2,014	2,010	2,052	2,061	2,046	E28		
32,932	32,984	32,872	32,936	32,921	32,475	32,452	32,399	E29		
5,510	5,524	5,539	5,517	5,538	5,485	5,475	5,471	E30		
233,810	233,251	233,203	233,343	232,836	232,857	232,390	232,144	E31		
4,041	4,046	4,007	3,944	3,968	3,946	3,944	3,912	E32,20		
75,324	75,931	76,206	76,100	75,973	76,235	75,922	75,837	I-1		
44,930	45,201	46,027	46,571	46,950	46,925	46,894	47,651	I-2		

第7表 産業大中分類及び性別常用労働者数、パートタイム労働者数、

業	産	業	2022年 平均	2023年 平均	2023年			
					2		0	
					1月	2月	3月	4月
常用労働者5人以上	T L	調査業	1,359,593	1,339,876	1,319,577	1,324,433	1,322,610	1,323,622
	D	建設業	30,951	26,538	28,993	28,640	28,216	26,672
	E	製造業	189,746	184,092	183,197	183,409	183,152	186,016
	F	電気・ガス・熱供給・水道業	1,830	2,668	2,550	2,578	2,550	2,651
	G	情報通信業	15,752	17,615	15,364	16,467	17,039	16,749
	H	運輸業、郵便業	39,109	38,871	39,465	37,564	38,840	38,768
	I	卸売業、小売業	269,166	275,028	268,997	270,178	270,511	266,880
	J	金融業、保険業	41,611	41,505	41,149	41,228	40,957	41,277
	K	不動産業、物品賃貸業	15,511	15,169	12,423	13,468	13,810	14,846
	L	学術研究、専門・技術サービス業	31,762	28,554	28,631	28,614	27,587	27,190
	M	宿泊業、飲食サービス業	160,156	164,288	162,692	161,647	161,255	158,211
	N	生活関連サービス業、娯楽業	55,757	49,771	50,596	49,907	49,795	50,898
	O	教育、学習支援業	98,316	93,047	89,891	89,287	88,369	89,304
	P	医療業、福祉	309,786	300,281	299,201	301,198	299,024	302,041
	Q	複合サービス事業	8,569	8,741	8,823	8,532	8,219	8,557
	R	サービス業（他に分類されないもの）	91,552	93,694	87,586	91,697	93,267	93,524
	E09,10	食品製造業、飲料・たばこ・飼料製造業	32,950	32,808	33,465	32,967	32,828	33,122
	E11	繊維工業	7,478	7,372	7,015	7,017	7,042	7,330
	E12	木材・木製品製造業（家具を除く）	1,025	1,231	945	931	921	998
	E13	家具・装備品製造業	1,781	1,566	1,919	1,857	1,644	1,677
	E14	パルプ・紙・紙加工品製造業	3,879	3,457	3,706	3,701	3,635	3,626
	E15	印刷・関連業	5,194	6,558	6,484	6,558	6,654	6,601
	E16,17	化学工業、石油製品・石炭製品製造業	6,379	5,172	5,114	5,270	5,216	5,239
	E18	プラスチック製品製造業	20,320	15,492	15,873	15,532	15,914	16,033
	E19	ゴム製品製造業	2,923	2,928	2,803	2,841	2,848	2,860
	E21	窯業・土石製品製造業	4,862	4,125	4,122	4,102	4,132	4,155
	E22	鉄鋼製造業	2,684	2,873	2,831	2,754	2,763	2,753
	E23	非鉄金属製造業	1,776	1,503	1,465	1,619	1,609	1,515
	E24	金属製品製造業	13,522	13,811	13,049	13,151	13,069	13,589
E25	はん用機械器具製造業	4,762	3,900	3,546	3,431	3,450	3,530	
E26	生産用機械器具製造業	10,774	11,604	11,077	11,946	11,908	11,982	
E27	業務用機械器具製造業	6,074	4,094	4,058	4,217	4,170	4,312	
E28	電子部品・デバイス・電子回路製造業	1,555	1,097	1,296	1,427	1,497	1,446	
E29	電気機械器具製造業	15,317	16,687	17,049	16,859	16,846	16,932	
E30	情報通信機械器具製造業	1,985	2,395	2,405	2,390	2,380	2,414	
E31	輸送用機械器具製造業	41,236	41,367	41,067	40,909	40,737	41,944	
E32,20	その他の製造業、なめし革・同製品・毛皮製造業	3,271	4,053	3,908	3,930	3,889	3,958	
I-1	卸売業	75,882	72,626	73,968	73,216	72,593	72,830	
I-2	小売業	193,284	202,403	195,029	196,962	197,918	194,050	
常用労働者30人以上	T L	調査業	764,113	730,872	726,472	728,096	728,251	732,811
	D	建設業	11,395	7,812	8,673	8,436	8,743	7,417
	E	製造業	141,543	139,172	138,461	138,088	137,851	140,610
	F	電気・ガス・熱供給・水道業	1,830	2,127	1,927	1,955	1,927	2,028
	G	情報通信業	10,082	9,277	9,513	9,108	9,365	9,075
	H	運輸業、郵便業	30,720	29,013	30,012	28,648	29,924	29,279
	I	卸売業、小売業	131,385	128,262	129,639	130,075	129,649	128,485
	J	金融業、保険業	21,666	21,619	20,857	21,068	21,245	21,584
	K	不動産業、物品賃貸業	7,430	5,520	5,327	5,386	5,301	5,544
	L	学術研究、専門・技術サービス業	12,823	11,948	12,707	12,452	11,360	11,242
	M	宿泊業、飲食サービス業	53,807	52,527	52,106	51,303	51,834	51,467
	N	生活関連サービス業、娯楽業	19,633	20,197	19,339	19,830	20,373	19,911
	O	教育、学習支援業	65,202	62,099	61,576	61,323	61,060	61,854
	P	医療業、福祉	174,372	161,598	161,030	161,399	159,423	163,530
	Q	複合サービス事業	3,744	3,674	3,866	3,815	3,565	3,613
	R	サービス業（他に分類されないもの）	78,481	76,031	71,439	75,210	76,631	77,172
	E09,10	食品製造業、飲料・たばこ・飼料製造業	27,100	26,730	28,064	27,641	27,611	27,851
	E11	繊維工業	3,819	3,836	3,614	3,622	3,601	3,723
	E12	木材・木製品製造業（家具を除く）	599	510	541	553	548	548
	E13	家具・装備品製造業	790	1,100	1,094	1,032	1,025	1,058
	E14	パルプ・紙・紙加工品製造業	2,658	2,555	2,603	2,598	2,583	2,569
	E15	印刷・関連業	3,142	4,327	4,262	4,234	4,322	4,269
	E16,17	化学工業、石油製品・石炭製品製造業	5,064	4,167	4,080	4,236	4,182	4,205
	E18	プラスチック製品製造業	14,309	11,747	11,361	11,365	11,349	11,745
	E19	ゴム製品製造業	1,816	1,899	1,795	1,796	1,794	1,858
	E21	窯業・土石製品製造業	3,270	3,538	3,553	3,533	3,563	3,586
	E22	鉄鋼製造業	1,724	1,733	1,675	1,664	1,673	1,729
	E23	非鉄金属製造業	1,318	1,081	1,013	1,167	1,157	1,063
	E24	金属製品製造業	8,390	7,795	7,634	7,718	7,636	7,735
E25	はん用機械器具製造業	3,587	3,152	3,157	3,042	3,061	3,141	
E26	生産用機械器具製造業	6,379	6,251	6,105	6,106	6,068	6,300	
E27	業務用機械器具製造業	4,840	3,318	3,176	3,244	3,245	3,343	
E28	電子部品・デバイス・電子回路製造業	988	784	741	826	850	799	
E29	電気機械器具製造業	11,987	12,996	12,895	12,705	12,735	12,955	
E30	情報通信機械器具製造業	1,774	2,379	2,405	2,390	2,380	2,414	
E31	輸送用機械器具製造業	35,687	36,562	35,983	35,884	35,777	36,959	
E32,20	その他の製造業、なめし革・同製品・毛皮製造業	2,298	2,713	2,710	2,732	2,691	2,760	
I-1	卸売業	38,568	36,998	37,548	37,566	37,386	38,019	
I-2	小売業	92,819	91,263	92,091	92,509	92,263	90,466	

パートタイム労働者比率（常用労働者数・女）

(単位：人)

合 計								産 業
2		3		年 月		別		
5 月	6 月	7 月	8 月	9 月	10 月	11 月	12 月	
1,329,419	1,330,727	1,356,731	1,345,352	1,348,190	1,353,310	1,357,216	1,367,325	T L
26,312	26,214	25,238	26,067	25,462	25,784	25,535	25,321	D
184,720	185,255	183,406	183,288	183,138	182,847	185,320	185,351	E
2,679	2,664	2,747	2,770	2,712	2,692	2,705	2,726	F
16,400	17,057	17,925	18,252	18,924	19,023	19,037	19,146	G
39,005	38,609	39,289	38,989	39,210	39,311	39,070	38,324	H
269,377	268,982	280,690	278,504	280,094	281,164	281,825	283,129	I
41,741	41,875	41,679	41,408	41,306	41,405	42,051	41,990	J
15,149	15,160	16,518	16,330	16,249	15,762	15,709	16,600	K
28,046	28,519	29,270	27,953	28,630	28,910	29,133	30,166	L
160,433	162,637	167,859	165,239	164,306	165,374	168,306	173,507	M
50,449	50,139	49,870	48,357	47,377	50,874	49,795	49,189	N
90,124	91,099	96,842	95,434	95,912	95,925	96,228	98,149	O
302,599	303,461	302,044	298,609	300,862	298,310	297,237	298,779	P
8,705	8,486	8,514	8,917	9,022	8,979	9,068	9,073	Q
93,641	90,531	94,840	95,235	94,986	96,950	96,197	95,875	R
31,694	31,936	32,921	32,669	32,197	32,814	33,586	33,487	E09, 10
7,589	7,554	7,585	7,392	7,498	7,213	7,649	7,583	E11
942	1,002	1,551	1,480	1,482	1,473	1,469	1,581	E12
1,553	1,143	1,550	1,510	1,489	1,488	1,485	1,471	E13
3,572	3,573	3,230	3,229	3,284	3,292	3,189	3,450	E14
6,638	6,637	6,440	6,529	6,522	6,595	6,528	6,507	E15
5,234	5,015	5,200	5,232	5,221	5,101	5,168	5,061	E16, 17
16,280	16,008	14,779	14,923	15,013	14,944	15,326	15,285	E18
2,967	2,957	2,848	3,031	2,974	2,958	2,956	3,090	E19
4,175	4,133	4,121	4,121	4,137	4,128	4,085	4,085	E21
2,739	2,881	2,945	3,045	2,858	2,868	3,036	2,997	E22
1,445	1,557	1,408	1,277	1,523	1,517	1,542	1,554	E23
13,646	14,349	14,115	14,068	14,052	14,098	14,301	14,257	E24
3,539	3,539	4,257	4,273	4,268	4,282	4,268	4,416	E25
11,948	12,059	11,290	11,408	11,424	11,425	11,420	11,353	E26
4,452	4,421	3,979	3,908	3,887	3,903	3,909	3,910	E27
1,446	1,469	812	811	775	728	730	719	E28
16,941	17,066	16,403	16,347	16,459	16,283	16,683	16,375	E29
2,421	2,415	2,630	2,419	2,417	2,289	2,288	2,272	E30
41,714	41,729	40,904	41,480	41,535	41,324	41,562	41,502	E31
3,785	3,812	4,438	4,136	4,123	4,124	4,140	4,396	E32, 20
73,491	72,663	73,594	72,369	71,327	72,026	71,876	71,556	I-1
195,886	196,319	207,096	206,135	208,767	209,138	209,949	211,573	I-2
735,962	734,328	736,190	730,366	727,341	727,055	730,921	732,667	T L
7,411	7,298	7,379	7,525	7,558	7,636	7,869	7,806	D
139,496	139,874	139,628	139,362	139,074	138,767	139,428	139,429	E
2,056	2,041	2,274	2,296	2,317	2,218	2,231	2,252	F
9,273	9,183	9,125	9,270	9,284	9,348	9,352	9,422	G
29,521	29,328	29,053	28,556	28,476	28,582	28,475	28,293	H
128,833	127,639	127,486	127,439	126,776	126,223	128,435	128,452	I
21,800	21,946	22,080	21,815	21,453	21,396	22,188	21,990	J
5,523	5,636	5,664	5,475	5,496	5,579	5,525	5,780	K
11,886	12,504	12,115	12,114	12,057	11,953	11,500	11,489	L
52,147	52,853	54,485	53,197	52,706	52,734	52,349	53,141	M
20,273	20,171	20,560	20,722	20,387	20,274	20,446	20,074	N
62,807	63,385	63,443	61,094	61,617	61,322	62,182	63,525	O
163,873	163,506	163,109	161,672	160,532	159,769	160,847	160,477	P
3,625	3,609	3,641	3,664	3,672	3,644	3,654	3,709	Q
77,438	75,355	76,148	76,165	75,936	77,610	76,440	76,828	R
26,236	26,261	26,311	26,172	25,786	25,949	26,413	26,459	E09, 10
3,896	3,949	3,975	3,904	3,921	3,952	3,942	3,942	E11
546	509	491	480	482	473	469	469	E12
1,140	1,143	1,137	1,135	1,114	1,113	1,110	1,096	E13
2,574	2,575	2,470	2,469	2,524	2,532	2,474	2,690	E14
4,350	4,348	4,276	4,366	4,359	4,432	4,365	4,344	E15
4,200	4,190	4,189	4,221	4,210	4,090	4,157	4,050	E16, 17
11,966	11,817	11,758	11,902	11,992	11,923	11,914	11,873	E18
1,859	1,849	1,844	2,027	2,003	1,987	1,985	1,989	E19
3,606	3,564	3,550	3,510	3,526	3,517	3,474	3,474	E21
1,715	1,791	1,721	1,723	1,733	1,786	1,771	1,820	E22
1,060	1,172	1,159	1,028	1,025	1,020	1,045	1,057	E23
7,702	7,765	7,829	7,878	7,862	7,908	8,015	7,855	E24
3,150	3,150	3,150	3,166	3,161	3,175	3,161	3,309	E25
6,297	6,339	6,351	6,318	6,290	6,269	6,264	6,296	E26
3,338	3,355	3,356	3,357	3,336	3,352	3,358	3,359	E27
799	822	812	811	775	728	730	719	E28
13,040	13,182	13,239	13,016	13,128	13,081	13,044	12,939	E29
2,421	2,415	2,438	2,419	2,417	2,289	2,288	2,272	E30
36,856	36,906	36,850	36,760	36,743	36,503	36,789	36,729	E31
2,745	2,772	2,722	2,700	2,687	2,688	2,660	2,688	E32, 20
38,271	36,987	36,548	36,579	36,232	36,247	36,106	36,492	I-1
90,562	90,652	90,938	90,860	90,544	89,976	92,329	91,960	I-2

第7表 産業大中分類及び性別常用労働者数、パートタイム労働者数、

	産 業	2022年 平均	2023年 平均	2023年				
				2		0		
				1 月	2 月	3 月	4 月	
常用労働者 5人以上	T L 調査 産 業 計	918,863	936,080	919,179	932,635	926,901	910,119	
	D 建設 設 業	10,659	8,543	11,686	10,851	10,867	8,156	
	E 製造 造 業	80,954	76,981	81,843	78,872	78,309	78,208	
	F 電気・ガス・熱供給・水道業	281	882	779	811	793	812	
	G 情報 報 通 信 業	1,675	1,911	1,758	1,747	2,140	1,507	
	H 運輸 業 , 郵 便 業	21,520	23,510	22,640	22,051	23,219	22,151	
	I 卸 売 業 , 小 売 業	236,486	233,669	234,545	235,847	238,437	225,071	
	J 金融 業 , 保 険 業	8,097	9,610	9,521	9,980	9,259	8,933	
	K 不 動 産 業 , 物 品 賃 貸 業	12,311	13,639	11,758	12,810	13,049	14,461	
	L 学 術 研 究 , 専 門 ・ 技 術 サ ー ビ ス 業	11,277	9,200	9,370	9,594	9,596	9,682	
	M 宿 泊 業 , 飲 食 サ ー ビ ス 業	213,732	220,707	215,928	214,844	214,553	212,260	
	N 生 活 関 連 サ ー ビ ス 業 , 娯 楽 業	39,979	48,630	40,648	47,539	45,998	46,705	
	O 教 育 , 学 習 支 援 業	61,487	70,628	70,737	71,002	65,682	70,504	
	P 医 療 , 福 祉 社 会 業	154,588	146,582	143,068	144,817	144,928	140,656	
	Q 複 合 サ ー ビ ス 事 業	5,504	5,032	5,844	5,496	5,079	4,877	
	R サービス業(他に分類されないもの)	60,317	66,558	59,054	66,374	64,992	66,136	
	E09,10	食料品製造業、飲料・たばこ・飼料製造業	26,240	26,202	29,207	27,220	26,680	27,005
	E11	織 維 工 業	3,287	3,214	3,354	3,421	3,410	3,376
	E12	木材・木製品製造業(家具を除く)	614	666	537	544	538	525
	E13	家具・装備品製造業	1,098	977	1,304	1,304	1,097	1,114
E14	パルプ・紙・紙加工品製造業	2,557	2,077	2,454	2,439	2,396	2,330	
E15	印刷・紙・同関連業	2,626	3,275	3,352	2,974	3,449	3,399	
E16,17	化学工業、石油製品・石炭製品製造業	1,203	1,569	1,384	1,445	1,393	1,361	
E18	プラスチック製品製造業	10,691	8,388	8,642	8,724	8,843	8,519	
E19	ゴム製品製造業	982	1,449	1,358	1,440	1,518	1,501	
E21	窯業・土石製品製造業	1,751	399	416	408	412	399	
E22	鉄 鋼 業	789	867	861	813	789	807	
E23	非 鉄 金 属 製 造 業	711	777	642	637	624	627	
E24	金 属 製 品 製 造 業	6,007	6,784	5,955	5,915	5,827	6,120	
E25	はん用機械器具製造業	1,299	812	851	786	802	800	
E26	生産用機械器具製造業	4,312	2,922	3,526	3,227	3,221	2,874	
E27	業務用機械器具製造業	2,648	1,975	2,266	2,204	2,169	2,476	
E28	電子部品・デバイス・電子回路製造業	412	306	435	366	362	404	
E29	電気機械器具製造業	5,378	6,194	6,501	6,334	6,121	6,021	
E30	情報通信機械器具製造業	315	895	1,003	986	972	949	
E31	輸送用機械器具製造業	6,486	4,595	5,400	5,280	5,315	5,235	
E32,20	その他の製造業、なめし革・同製品・毛皮製造業	1,551	2,639	2,395	2,405	2,371	2,366	
I-1	卸 売 業	30,931	27,080	28,387	27,991	27,825	27,790	
I-2	小 売 業	205,554	206,589	206,158	207,856	210,612	197,281	
常用労働者 30人以上	T L 調査 産 業 計	457,814	460,725	460,440	466,839	460,004	453,443	
	D 建設 設 業	2,197	1,966	3,333	2,519	3,247	1,501	
	E 製造 造 業	50,181	52,250	54,886	52,754	52,838	53,012	
	F 電気・ガス・熱供給・水道業	281	499	467	499	481	500	
	G 情報 報 通 信 業	1,278	1,510	1,672	1,529	1,922	1,289	
	H 運輸 業 , 郵 便 業	19,064	19,219	19,722	19,345	20,513	19,362	
	I 卸 売 業 , 小 売 業	114,828	110,098	113,368	113,507	111,874	107,300	
	J 金融 業 , 保 険 業	4,867	6,464	6,549	7,056	6,478	6,489	
	K 不 動 産 業 , 物 品 賃 貸 業	6,253	6,383	6,680	6,648	6,659	6,714	
	L 学 術 研 究 , 専 門 ・ 技 術 サ ー ビ ス 業	2,766	1,853	1,887	1,686	1,772	1,822	
	M 宿 泊 業 , 飲 食 サ ー ビ ス 業	71,220	65,879	65,987	64,459	63,806	65,034	
	N 生 活 関 連 サ ー ビ ス 業 , 娯 楽 業	16,432	22,347	17,645	22,346	23,099	22,090	
	O 教 育 , 学 習 支 援 業	40,934	49,215	49,280	48,359	44,142	46,849	
	P 医 療 , 福 祉 社 会 業	73,112	64,725	66,847	66,584	65,625	63,101	
	Q 複 合 サ ー ビ ス 事 業	3,815	2,920	3,841	3,725	3,308	3,106	
	R サービス業(他に分類されないもの)	50,587	55,397	48,276	55,823	54,240	55,274	
	E09,10	食料品製造業、飲料・たばこ・飼料製造業	22,090	22,156	24,965	23,308	22,957	23,228
	E11	織 維 工 業	1,362	1,610	1,515	1,528	1,539	1,528
	E12	木材・木製品製造業(家具を除く)	306	270	284	291	288	289
	E13	家具・装備品製造業	318	404	396	396	396	413
E14	パルプ・紙・紙加工品製造業	1,409	1,282	1,439	1,425	1,432	1,420	
E15	印刷・紙・同関連業	1,797	2,659	2,694	2,264	2,736	2,651	
E16,17	化学工業、石油製品・石炭製品製造業	1,203	1,137	1,154	1,215	1,163	1,131	
E18	プラスチック製品製造業	7,386	6,971	6,729	6,708	6,762	6,724	
E19	ゴム製品製造業	469	649	623	651	661	676	
E21	窯業・土石製品製造業	759	399	416	408	412	399	
E22	鉄 鋼 業	290	254	252	270	246	264	
E23	非 鉄 金 属 製 造 業	325	429	444	439	426	429	
E24	金 属 製 品 製 造 業	2,419	2,244	2,061	2,075	2,153	2,231	
E25	はん用機械器具製造業	960	812	851	786	802	800	
E26	生産用機械器具製造業	1,302	1,184	1,156	1,184	1,178	1,175	
E27	業務用機械器具製造業	1,236	1,442	1,284	1,408	1,421	1,442	
E28	電子部品・デバイス・電子回路製造業	274	237	296	227	224	266	
E29	電気機械器具製造業	2,845	3,668	3,629	3,506	3,486	3,489	
E30	情報通信機械器具製造業	291	895	1,003	986	972	949	
E31	輸送用機械器具製造業	2,084	1,920	2,059	2,033	1,972	1,901	
E32,20	その他の製造業、なめし革・同製品・毛皮製造業	1,058	1,630	1,636	1,646	1,612	1,607	
I-1	卸 売 業	20,506	16,489	17,565	17,639	16,881	16,713	
I-2	小 売 業	94,322	93,608	95,803	95,868	94,993	90,587	

パートタイム労働者比率（パートタイム労働者数・合計）

（単位：人）

合 計								産 業	
2		3		年 月		別			
5 月	6 月	7 月	8 月	9 月	10 月	11 月	12 月		
917,674	932,871	944,802	932,900	943,785	945,757	957,547	968,798	T L	常 用 勞 働 者 5 人 以 上
8,358	8,051	6,711	7,842	7,748	7,669	7,259	7,321	D	
76,652	77,442	74,718	74,428	75,004	74,775	76,514	77,009	E	
803	796	979	948	900	982	988	986	F	
1,701	1,713	2,021	2,068	2,064	2,041	2,041	2,126	G	
22,423	22,291	24,792	24,791	24,492	24,818	24,281	24,163	H	
228,570	231,731	230,882	229,105	233,616	237,306	236,237	242,681	I	
8,978	8,873	9,884	9,951	10,028	10,149	9,831	9,941	J	
14,257	13,571	13,791	14,288	14,015	14,012	14,014	13,639	K	
9,146	9,722	8,833	8,410	8,923	8,916	9,093	9,104	L	
214,163	221,032	222,775	220,948	223,351	224,363	230,354	233,912	M	
47,387	48,921	56,506	49,884	49,375	49,183	51,021	50,395	N	
71,796	75,576	72,136	70,147	67,773	68,403	70,738	73,042	O	
142,365	142,696	149,955	150,219	152,838	148,591	149,021	149,835	P	
5,064	5,064	5,199	4,771	4,801	4,667	4,722	4,796	Q	
66,011	65,392	65,620	65,100	68,857	69,882	71,433	69,848	R	
25,323	25,251	25,179	24,957	25,774	25,198	26,115	26,518	E09, 10	
3,690	3,556	2,899	2,932	2,892	2,913	3,064	3,067	E11	
566	595	773	765	765	758	757	869	E12	
414	1,315	902	853	861	852	857	845	E13	
2,305	2,224	1,773	1,758	1,754	1,862	1,821	1,810	E14	
3,440	3,357	3,158	3,137	3,118	3,371	3,354	3,191	E15	
1,351	1,493	1,717	1,731	1,742	1,719	1,774	1,715	E16, 17	
8,707	8,796	8,011	8,040	8,166	8,023	8,080	8,105	E18	
1,531	1,512	1,459	1,499	1,460	1,455	1,286	1,360	E19	
393	398	394	391	393	383	415	389	E21	
778	780	843	919	821	973	1,003	1,008	E22	
614	600	931	933	933	933	927	927	E23	
6,305	6,886	7,327	7,276	7,275	7,273	7,579	7,668	E24	
811	811	813	834	809	786	784	860	E25	
2,849	2,628	2,816	2,976	2,763	2,760	2,656	2,770	E26	
2,634	2,306	1,598	1,594	1,591	1,622	1,620	1,621	E27	
404	407	261	259	228	185	187	177	E28	
6,019	6,148	5,989	6,107	6,154	6,172	6,530	6,230	E29	
970	897	859	853	838	819	807	787	E30	
5,180	5,144	4,136	3,851	3,894	3,812	3,931	3,954	E31	
2,368	2,338	2,880	2,763	2,773	2,906	2,967	3,138	E32, 20	
27,186	27,369	25,927	25,787	26,419	26,482	26,514	27,290	I-1	
201,384	204,362	204,955	203,318	207,197	210,824	209,723	215,391	I-2	
456,924	460,154	464,602	461,720	459,156	457,002	461,487	466,926	T L	常 用 勞 働 者 30 人 以 上
1,477	1,552	1,712	1,669	1,665	1,670	1,676	1,577	D	
51,510	51,347	51,523	51,576	51,588	51,458	52,337	52,168	E	
491	484	513	483	514	516	522	520	F	
1,483	1,495	1,468	1,420	1,416	1,384	1,484	1,549	G	
19,282	19,223	19,343	19,026	18,650	18,698	18,869	18,598	H	
108,097	107,473	108,914	109,178	110,106	109,109	109,712	112,530	I	
6,534	6,429	6,425	6,413	6,366	6,318	6,254	6,255	J	
6,624	6,003	5,986	6,284	6,275	6,477	6,478	5,765	K	
1,832	2,098	1,944	1,778	1,849	1,842	1,837	1,892	L	
64,559	66,798	67,691	67,557	65,866	65,874	66,131	66,785	M	
22,455	22,750	23,292	23,144	23,121	22,483	22,855	22,888	N	
49,052	50,987	51,132	50,324	48,624	48,573	50,236	53,020	O	
65,062	64,672	65,608	64,589	64,389	62,623	63,649	63,953	P	
3,066	3,066	3,054	2,355	2,379	2,371	2,347	2,421	Q	
55,400	55,777	55,997	55,924	56,348	57,606	57,100	57,005	R	
21,360	21,304	21,363	21,368	21,223	21,110	21,856	21,834	E09, 10	
1,647	1,663	1,628	1,639	1,668	1,636	1,659	1,662	E11	
287	284	262	254	254	247	246	246	E12	
414	407	407	403	411	402	407	395	E13	
1,395	1,351	1,137	1,122	1,118	1,184	1,188	1,177	E14	
2,692	2,670	2,693	2,672	2,653	2,733	2,716	2,726	E15	
1,121	1,110	1,110	1,124	1,135	1,112	1,167	1,108	E16, 17	
6,847	7,006	7,086	7,115	7,241	7,098	7,155	7,180	E18	
686	667	662	702	696	691	522	552	E19	
393	398	394	391	393	383	415	389	E21	
235	237	261	238	239	254	274	274	E22	
416	402	433	435	435	435	429	429	E23	
2,327	2,177	2,313	2,314	2,313	2,311	2,341	2,314	E24	
811	811	813	834	809	786	784	860	E25	
1,159	1,152	1,138	1,170	1,169	1,234	1,240	1,245	E26	
1,455	1,466	1,461	1,457	1,454	1,485	1,483	1,484	E27	
266	269	261	259	228	185	187	177	E28	
3,558	3,637	3,787	3,754	3,801	3,819	3,825	3,720	E29	
970	897	859	853	838	819	807	787	E30	
1,881	1,879	1,906	1,867	1,895	1,830	1,915	1,897	E31	
1,590	1,560	1,549	1,605	1,615	1,704	1,721	1,712	E32, 20	
16,519	15,820	15,852	15,660	16,267	15,936	15,953	17,066	I-1	
91,578	91,653	93,062	93,518	93,839	93,173	93,759	95,464	I-2	

第7表 産業大中分類及び性別常用労働者数、パートタイム労働者数、

	産 業	2022年 平均	2023年 平均	2023年				
				2		0		
				1 月	2 月	3 月	4 月	
常用労働者 5人以上	T L 調査 産 業 計	28.9	29.6	29.3	29.7	29.7	28.8	
	D 建設 設 業	7.3	6.0	8.3	7.7	7.7	5.7	
	E 製造 造 業	10.3	9.9	10.5	10.2	10.1	10.0	
	F 電気・ガス・熱供給・水道業	2.0	5.3	4.8	5.0	4.9	5.0	
	G 情報 報 通 信 業	2.3	2.6	2.4	2.4	3.0	2.1	
	H 運輸 業 , 郵 便 業	9.9	11.1	10.6	10.3	10.9	10.3	
	I 卸売 業 , 小 売 業	43.1	42.6	43.2	43.4	44.0	41.3	
	J 金融 業 , 保 険 業	11.8	14.6	14.4	15.0	14.2	13.5	
	K 不動産 業 , 物 品 賃 貸 業	31.2	33.0	29.6	32.2	32.1	34.9	
	L 学術研究, 専門・技術サービス業	11.6	9.2	9.6	9.8	9.8	9.7	
	M 宿泊 業 , 飲 食 サ ー ビ ス 業	84.6	83.6	83.6	83.2	83.2	83.5	
	N 生活関連サービス業, 娯楽業	46.0	55.7	47.1	54.8	53.6	54.0	
	O 教育 , 学 習 支 援 業	34.4	40.0	41.3	41.3	39.5	39.6	
	P 医療 , 福 祉 社 会 業	38.9	37.2	36.4	36.9	37.1	35.7	
	Q 複合 サ ー ビ ス 事 業	29.3	27.7	31.8	30.2	28.3	27.1	
	R サービス業(他に分類されないもの)	23.9	27.0	24.0	27.2	26.5	26.9	
	E09,10	食料品製造業、飲料・たばこ・飼料製造業	41.7	42.1	46.0	43.1	42.4	42.7
	E11	繊維 織 工 業	18.6	17.9	19.0	19.4	19.3	18.8
	E12	木材・木製品製造業(家具を除く)	11.3	12.1	10.0	10.2	10.1	9.7
	E13	家具・装 備 品 製 造 業	18.6	17.3	21.9	21.8	19.1	19.0
E14	パルプ・紙・紙加工品製造業	23.7	22.1	26.0	25.9	25.5	24.6	
E15	印刷 ・ 同 関 連 業	18.1	22.3	23.0	20.3	23.7	23.1	
E16,17	化学工業、石油製品・石炭製品製造業	6.9	9.0	7.9	8.3	7.9	7.7	
E18	プラスチック製品製造業	19.2	15.0	15.5	15.7	15.9	15.0	
E19	ゴム 製 品 製 造 業	7.5	11.0	10.5	11.1	11.7	11.4	
E21	窯 業 ・ 土 石 製 品 製 造 業	7.5	1.7	1.8	1.7	1.7	1.6	
E22	鉄 鋼 製 造 業	3.0	3.3	3.3	3.1	3.0	3.1	
E23	非 鉄 金 属 製 造 業	6.7	7.4	6.0	6.1	6.0	5.9	
E24	金 属 製 品 製 造 業	11.0	12.5	11.0	11.0	10.8	11.2	
E25	はん 用 機 械 器 具 製 造 業	4.8	3.0	3.2	3.0	3.0	3.0	
E26	生産用機械器具製造業	6.9	4.8	5.7	5.3	5.3	4.7	
E27	業務用機械器具製造業	16.5	12.5	14.2	14.2	14.0	15.4	
E28	電子部品・デバイス・電子回路製造業	7.4	8.1	8.5	7.1	6.9	9.1	
E29	電気機械器具製造業	10.4	11.9	12.6	12.3	12.0	11.6	
E30	情報通信機械器具製造業	3.6	10.8	11.7	11.5	11.4	10.9	
E31	輸 送 用 機 械 器 具 製 造 業	2.3	1.6	1.9	1.9	1.9	1.8	
E32,20	その他の製造業、なめし革・同製品・毛皮製造業	14.3	25.2	22.4	22.8	22.6	22.2	
I-1	卸 売 業	14.2	12.6	13.3	13.1	13.1	12.9	
I-2	小 売 業	62.2	62.1	62.6	63.1	64.1	59.9	
常用労働者 30人以上	T L 調査 産 業 計	22.9	23.4	23.4	23.8	23.6	22.9	
	D 建設 設 業	3.5	3.4	5.8	4.4	5.7	2.5	
	E 製造 造 業	7.8	8.1	8.6	8.3	8.3	8.2	
	F 電気・ガス・熱供給・水道業	2.0	3.6	3.4	3.7	3.5	3.7	
	G 情報 報 通 信 業	2.5	3.4	3.4	3.3	4.3	2.8	
	H 運輸 業 , 郵 便 業	11.5	11.7	12.0	11.8	12.5	11.6	
	I 卸売 業 , 小 売 業	45.0	44.0	44.9	45.0	44.6	43.2	
	J 金融 業 , 保 険 業	13.9	18.8	19.3	20.6	19.0	18.6	
	K 不動産 業 , 物 品 賃 貸 業	37.6	37.4	39.9	39.8	40.0	39.1	
	L 学術研究, 専門・技術サービス業	4.8	3.2	3.3	2.9	3.1	3.1	
	M 宿泊 業 , 飲 食 サ ー ビ ス 業	82.2	76.5	77.4	75.2	74.8	76.5	
	N 生活関連サービス業, 娯楽業	44.2	58.6	47.6	59.0	59.9	58.3	
	O 教育 , 学 習 支 援 業	30.7	37.3	39.0	38.0	36.0	34.9	
	P 医療 , 福 祉 社 会 業	31.5	28.5	29.1	29.3	29.3	27.5	
	Q 複合 サ ー ビ ス 事 業	34.0	27.0	34.8	33.9	30.6	29.0	
	R サービス業(他に分類されないもの)	25.7	29.3	25.3	29.6	28.8	29.3	
	E09,10	食料品製造業、飲料・たばこ・飼料製造業	43.3	44.9	48.9	45.9	45.3	45.5
	E11	繊維 織 工 業	12.6	14.9	14.3	14.3	14.5	14.0
	E12	木材・木製品製造業(家具を除く)	12.6	10.6	11.5	11.6	11.5	11.3
	E13	家具・装 備 品 製 造 業	9.6	12.2	12.1	12.0	12.1	12.2
E14	パルプ・紙・紙加工品製造業	17.5	18.7	21.3	21.2	21.0	20.6	
E15	印刷 ・ 同 関 連 業	19.4	28.0	28.6	23.9	29.1	28.2	
E16,17	化学工業、石油製品・石炭製品製造業	8.3	7.9	8.0	8.5	8.0	7.7	
E18	プラスチック製品製造業	18.1	17.0	16.6	16.6	16.8	16.3	
E19	ゴム 製 品 製 造 業	4.3	5.8	5.7	5.9	6.0	6.0	
E21	窯 業 ・ 土 石 製 品 製 造 業	4.4	2.3	2.4	2.4	2.4	2.3	
E22	鉄 鋼 製 造 業	1.3	1.2	1.2	1.2	1.1	1.2	
E23	非 鉄 金 属 製 造 業	3.7	4.9	5.1	5.1	4.9	4.9	
E24	金 属 製 品 製 造 業	7.3	6.7	6.3	6.3	6.5	6.6	
E25	はん 用 機 械 器 具 製 造 業	4.4	3.8	4.0	3.7	3.8	3.7	
E26	生産用機械器具製造業	3.0	2.7	2.7	2.7	2.7	2.7	
E27	業務用機械器具製造業	9.4	11.1	10.0	11.0	11.1	11.0	
E28	電子部品・デバイス・電子回路製造業	6.4	7.8	7.8	6.0	5.8	8.8	
E29	電気機械器具製造業	6.2	8.0	8.0	7.8	7.8	7.6	
E30	情報通信機械器具製造業	3.7	11.4	12.7	12.5	12.4	12.0	
E31	輸 送 用 機 械 器 具 製 造 業	0.8	0.7	0.8	0.8	0.7	0.7	
E32,20	その他の製造業、なめし革・同製品・毛皮製造業	15.1	24.3	23.9	24.2	24.0	23.5	
I-1	卸 売 業	18.1	14.6	15.6	15.8	15.0	14.7	
I-2	小 売 業	66.5	67.9	68.2	68.2	68.6	67.1	

パートタイム労働者比率（パートタイム労働者比率・合計）

（単位：％）

合 計									産 業	
2		3			年		月			別
5 月	6 月	7 月	8 月	9 月	10 月	11 月	12 月			
29.0	29.4	29.6	29.4	29.7	29.9	30.2	30.4	T L	常 用 勞 働 者 5 人 以 上	
5.8	5.5	4.6	5.4	5.4	5.3	5.1	5.1	D		
9.8	9.9	9.6	9.6	9.6	9.6	9.9	9.9	E		
5.0	4.9	5.8	5.5	5.3	5.9	5.9	5.9	F		
2.4	2.4	2.8	2.9	2.8	2.8	2.8	2.9	G		
10.4	10.4	11.6	11.7	11.6	11.8	11.5	11.5	H		
41.9	42.2	41.9	41.7	42.5	43.0	42.7	43.9	I		
13.4	13.4	15.0	15.2	15.3	15.5	15.0	15.2	J		
34.1	32.5	33.0	34.1	33.6	33.8	33.8	32.8	K		
9.1	9.7	8.7	8.4	8.9	8.9	9.0	9.0	L		
83.1	83.7	82.8	83.6	83.7	83.9	84.0	84.5	M		
54.6	56.2	64.1	56.8	56.8	55.7	57.5	57.4	N		
39.5	40.7	38.7	38.5	37.9	40.2	41.1	41.9	O		
36.1	36.3	37.8	38.0	38.5	37.7	37.9	38.0	P		
28.0	28.2	29.1	26.1	26.1	25.5	25.7	25.9	Q		
26.8	26.7	26.7	26.4	27.9	28.2	29.0	28.2	R		
41.2	41.2	41.2	40.6	41.6	40.9	42.1	42.6	E09, 10		
20.3	19.6	15.9	16.4	15.9	16.2	16.9	17.1	E11		
10.4	10.9	14.3	14.2	13.4	13.4	13.4	15.0	E12		
7.3	23.4	16.7	15.8	16.1	15.4	15.5	15.4	E13		
24.5	23.8	19.1	19.1	19.0	20.2	19.7	17.9	E14		
23.4	22.8	21.8	21.3	21.3	22.7	22.6	21.7	E15		
7.7	8.5	9.8	9.9	10.0	9.9	10.2	10.0	E16, 17		
15.4	15.6	14.2	14.2	14.4	14.3	14.6	14.6	E18		
11.5	11.4	11.0	11.3	11.1	11.1	9.8	10.3	E19		
1.6	1.6	1.7	1.6	1.7	1.6	1.7	1.6	E21		
2.9	2.9	3.2	3.5	3.1	3.7	3.8	3.8	E22		
5.9	5.8	8.9	9.0	8.8	8.8	8.9	8.9	E23		
11.6	12.7	13.5	13.3	13.3	13.3	13.8	14.0	E24		
3.0	3.0	3.0	3.1	3.0	2.9	3.0	3.3	E25		
4.6	4.3	4.6	4.9	4.5	4.5	4.3	4.5	E26		
16.3	14.6	10.1	10.2	10.1	10.3	10.3	10.3	E27		
9.4	9.6	9.2	9.2	8.2	6.7	6.7	6.4	E28		
11.6	11.8	11.4	11.7	11.7	11.9	12.6	12.0	E29		
11.2	10.3	9.8	10.7	10.5	10.5	10.4	10.2	E30		
1.8	1.8	1.5	1.4	1.4	1.4	1.4	1.4	E31		
22.5	22.2	27.4	26.7	26.7	28.0	28.5	30.0	E32, 20		
12.5	12.6	12.0	12.0	12.3	12.3	12.3	12.7	I-1		
61.3	61.5	61.2	60.9	61.8	62.7	62.1	63.7	I-2		
23.1	23.3	23.4	23.4	23.3	23.4	23.5	23.8	T L	常 用 勞 働 者 30 人 以 上	
2.5	2.6	2.9	2.8	2.8	2.8	2.8	2.6	D		
8.0	8.0	8.0	8.0	8.0	8.0	8.2	8.1	E		
3.6	3.6	3.5	3.3	3.5	3.6	3.6	3.6	F		
3.3	3.4	3.3	3.2	3.2	3.1	3.4	3.5	G		
11.6	11.6	11.7	11.6	11.5	11.5	11.6	11.5	H		
43.4	43.2	43.6	43.7	44.1	43.8	43.7	44.7	I		
18.6	18.5	18.5	18.6	18.7	18.4	18.1	18.2	J		
38.6	34.8	34.6	36.3	36.3	37.7	37.8	33.6	K		
3.1	3.5	3.3	3.0	3.1	3.2	3.1	3.2	L		
74.8	76.4	76.1	77.8	76.7	77.4	77.3	77.3	M		
58.5	58.9	59.8	59.7	60.8	59.6	60.1	61.3	N		
35.7	36.4	36.3	36.6	36.1	38.8	39.4	40.9	O		
28.4	28.3	28.7	28.4	28.4	27.8	28.0	28.2	P		
28.6	28.6	28.3	21.8	22.0	22.0	21.8	22.3	Q		
29.2	29.8	29.7	29.6	30.0	30.4	30.3	30.0	R		
43.6	43.9	44.0	43.9	43.9	43.7	45.2	45.2	E09, 10		
15.1	15.1	14.8	15.1	15.3	15.1	15.4	15.6	E11		
11.1	11.1	10.4	9.9	9.8	9.8	9.7	9.7	E12		
12.3	12.1	12.2	12.1	12.5	12.2	12.5	12.2	E13		
20.3	19.9	16.7	16.6	16.5	17.4	17.2	15.2	E14		
28.4	28.1	28.6	27.8	27.9	28.5	28.5	28.9	E15		
7.7	7.7	7.7	7.8	7.9	7.8	8.1	7.8	E16, 17		
16.6	17.0	17.1	17.1	17.4	17.2	17.4	17.5	E18		
6.1	5.9	5.9	6.2	6.2	6.2	4.7	4.9	E19		
2.2	2.3	2.2	2.2	2.2	2.2	2.3	2.2	E21		
1.1	1.1	1.2	1.1	1.1	1.2	1.2	1.2	E22		
4.8	4.6	5.0	5.0	5.0	5.0	4.9	4.9	E23		
6.9	6.5	6.9	6.8	6.8	6.8	6.9	6.9	E24		
3.7	3.7	3.8	3.8	3.7	3.6	3.6	4.0	E25		
2.6	2.6	2.6	2.7	2.7	2.8	2.8	2.8	E26		
11.1	11.2	11.2	11.2	11.2	11.3	11.3	11.4	E27		
9.2	9.4	9.2	9.2	8.2	6.7	6.7	6.4	E28		
7.7	7.9	8.2	8.2	8.3	8.4	8.4	8.2	E29		
12.2	11.3	10.8	10.7	10.5	10.5	10.4	10.2	E30		
0.7	0.7	0.7	0.7	0.7	0.7	0.7	0.7	E31		
23.4	22.9	23.0	24.2	24.3	25.7	26.1	25.9	E32, 20		
14.5	14.0	14.1	13.9	14.5	14.2	14.2	15.2	I-1		
67.6	67.5	67.9	68.0	68.2	68.1	67.3	68.4	I-2		

第8表 産業大中分類、性別及び規模別常用労働者数、

産 業		常 用 労				
		500人以上			100～499人	
		計	男	女	計	男
TL	調 査 産 業 計	521,082	373,859	147,223	650,902	415,458
D	建 設 業	6,664	5,553	1,111	17,273	14,757
E	製 造 業	317,892	272,989	44,903	191,871	139,797
F	電 気 ・ ガ ス ・ 熱 供 給 ・ 水 道 業	X	X	X	6,745	5,792
G	情 報 通 信 業	10,016	8,069	1,947	25,417	19,450
H	運 輸 業 , 郵 便 業	11,703	7,954	3,749	66,310	53,939
I	卸 売 業 , 小 売 業	19,671	9,485	10,186	82,063	42,499
J	金 融 業 , 保 険 業	3,715	1,617	2,098	10,489	5,494
K	不 動 産 業 , 物 品 賃 貸 業	X	X	X	6,496	4,468
L	学 術 研 究 , 専 門 ・ 技 術 サ ー ビ ス 業	12,217	10,735	1,482	23,117	18,932
M	宿 泊 業 , 飲 食 サ ー ビ ス 業	X	X	X	15,141	6,209
N	生 活 関 連 サ ー ビ ス 業 , 娯 楽 業	X	X	X	7,212	3,314
O	教 育 , 学 習 支 援 業	27,546	16,146	11,400	30,572	17,699
P	医 療 , 福 祉	61,598	17,537	44,061	66,997	19,210
Q	複 合 サ ー ビ ス 事 業	X	X	X	8,112	5,488
R	サ ー ビ ス 業 (他 に 分 類 さ れ な い も の)	42,614	18,801	23,813	93,087	58,410
E09,10	食 料 品 製 造 業、飲 料 ・ た ば こ ・ 飼 料 製 造 業	7,930	4,173	3,757	24,629	10,265
E11	織 維 工 業	1,749	1,413	336	4,110	2,938
E12	木 材 ・ 木 製 品 製 造 業 (家 具 を 除 く)	-	-	-	X	X
E13	家 具 ・ 装 備 品 製 造 業	-	-	-	1,620	1,080
E14	パ ル プ ・ 紙 ・ 紙 加 工 品 製 造 業	X	X	X	2,481	1,902
E15	印 刷 ・ 同 関 連 業	X	X	X	3,450	1,644
E16,17	化 学 工 業、石 油 製 品 ・ 石 炭 製 品 製 造 業	2,338	2,115	223	7,218	4,844
E18	プ ラ ス チ ッ ク 製 品 製 造 業	5,586	4,971	615	15,520	11,411
E19	ゴ ム 製 品 製 造 業	4,861	4,300	561	3,971	3,343
E21	窯 業 ・ 土 石 製 品 製 造 業	5,391	4,637	754	5,209	3,855
E22	鉄 鋼 業	8,946	8,281	665	8,102	7,525
E23	非 鉄 金 属 製 造 業	X	X	X	2,827	2,269
E24	金 属 製 品 製 造 業	4,573	3,525	1,048	11,996	9,960
E25	は ん 用 機 械 器 具 製 造 業	8,920	7,518	1,402	8,319	7,196
E26	生 産 用 機 械 器 具 製 造 業	13,885	11,764	2,121	16,230	13,758
E27	業 務 用 機 械 器 具 製 造 業	4,329	3,697	632	5,494	4,252
E28	電 子 部 品 ・ デ バ イ ス ・ 電 子 回 路 製 造 業	X	X	X	1,132	847
E29	電 気 機 械 器 具 製 造 業	27,424	22,718	4,706	11,705	6,128
E30	情 報 通 信 機 械 器 具 製 造 業	5,053	4,087	966	2,023	956
E31	輸 送 用 機 械 器 具 製 造 業	210,092	184,207	25,885	53,229	44,191
E32,20	そ の 他 の 製 造 業、な め し 革 ・ 同 製 品 ・ 毛 皮 製 造 業	X	X	X	2,340	1,211
I-1	卸 売 業	14,092	7,383	6,709	38,740	25,985
I-2	小 売 業	5,579	2,102	3,477	43,323	16,514

パートタイム労働者数（常用労働者数）

（2023年12月末現在）

働 者 数 (単位：人)							産 業
女	30～99人			5～29人			
	計	男	女	計	男	女	
235,444	791,996	441,996	350,000	1,217,707	583,049	634,658	T L
2,516	35,762	31,583	4,179	83,115	65,600	17,515	D
52,074	130,516	88,064	42,452	136,046	90,124	45,922	E
953	4,371	3,710	661	X	X	X	F
5,967	8,614	7,106	1,508	30,246	20,522	9,724	G
12,371	84,126	71,953	12,173	47,973	37,942	10,031	H
39,564	150,206	71,504	78,702	301,345	146,668	154,677	I
4,995	20,139	5,242	14,897	31,134	11,134	20,000	J
2,028	10,198	6,664	3,534	24,373	13,553	10,820	K
4,185	23,473	17,651	5,822	42,822	24,145	18,677	L
8,932	70,560	26,682	43,878	190,486	70,120	120,366	M
3,898	28,501	13,324	15,177	50,539	21,424	29,115	N
12,873	71,439	32,187	39,252	44,670	10,046	34,624	O
47,787	98,318	29,689	68,629	167,128	28,826	138,302	P
2,624	1,465	667	798	7,640	2,276	5,364	Q
34,677	54,308	35,970	18,338	57,912	38,865	19,047	R
14,364	15,726	7,388	8,338	13,997	6,969	7,028	E09, 10
1,172	4,790	2,356	2,434	7,306	3,665	3,641	E11
X	2,277	1,852	425	3,240	2,128	1,112	E12
540	1,613	1,057	556	X	X	X	E13
579	4,310	2,503	1,807	2,388	1,628	760	E14
1,806	5,289	2,950	2,339	5,286	3,123	2,163	E15
2,374	4,626	3,173	1,453	X	X	X	E16, 17
4,109	19,913	12,764	7,149	14,411	10,999	3,412	E18
628	2,321	1,521	800	2,053	952	1,101	E19
1,354	7,102	5,736	1,366	6,352	5,741	611	E21
577	4,983	4,405	578	4,323	3,146	1,177	E22
558	2,258	2,039	219	X	X	X	E23
2,036	17,138	12,367	4,771	21,043	14,641	6,402	E24
1,123	4,323	3,539	784	X	X	X	E25
2,472	13,844	12,141	1,703	17,928	12,871	5,057	E26
1,242	3,241	1,756	1,485	2,648	2,097	551	E27
285	1,571	1,199	372	-	-	-	E28
5,577	6,209	3,553	2,656	6,466	3,030	3,436	E29
1,067	667	428	239	-	-	-	E30
9,038	5,552	3,746	1,806	12,861	8,088	4,773	E31
1,129	2,763	1,591	1,172	3,843	2,135	1,708	E32, 20
12,755	59,497	42,469	17,028	102,884	67,820	35,064	I-1
26,809	90,709	29,035	61,674	198,461	78,848	119,613	I-2

第8表 産業大中分類、性別及び規模別常用労働者数、

産 業		パ ー ト タ				
		500人以上			100～499人	
		計	男	女	計	男
TL	調 査 産 業 計	56,150	17,327	38,823	140,820	41,549
D	建 設 業	37	20	17	197	68
E	製 造 業	5,010	1,834	3,176	21,695	5,078
F	電 気 ・ ガ ス ・ 熱 供 給 ・ 水 道 業	X	X	X	260	73
G	情 報 通 信 業	9	2	7	1,492	418
H	運 輸 業 , 郵 便 業	3,890	1,899	1,991	3,752	2,353
I	卸 売 業 , 小 売 業	6,583	1,274	5,309	34,067	7,078
J	金 融 業 , 保 険 業	359	26	333	2,488	816
K	不 動 産 業 , 物 品 賃 貸 業	X	X	X	2,947	1,941
L	学 術 研 究 , 専 門 ・ 技 術 サ ー ビ ス 業	22	7	15	1,027	218
M	宿 泊 業 , 飲 食 サ ー ビ ス 業	X	X	X	9,380	2,645
N	生 活 関 連 サ ー ビ ス 業 , 娯 楽 業	X	X	X	3,306	889
O	教 育 , 学 習 支 援 業	11,738	5,915	5,823	12,417	6,297
P	医 療 , 福 祉	10,915	2,654	8,261	16,030	2,623
Q	複 合 サ ー ビ ス 事 業	X	X	X	1,969	519
R	サ ー ビ ス 業 (他 に 分 類 さ れ な い も の)	15,724	3,032	12,692	29,793	10,533
E09,10	食 料 品 製 造 業 ・ 飲 料 ・ た ば こ ・ 飼 料 製 造 業	2,882	1,078	1,804	12,395	2,760
E11	織 維 工 業	159	0	159	119	27
E12	木 材 ・ 木 製 品 製 造 業 (家 具 を 除 く)	-	-	-	X	X
E13	家 具 ・ 装 備 品 製 造 業	-	-	-	167	35
E14	パ ル プ ・ 紙 ・ 紙 加 工 品 製 造 業	X	X	X	528	337
E15	印 刷 ・ 同 関 連 業	X	X	X	1,267	156
E16,17	化 学 工 業 ・ 石 油 製 品 ・ 石 炭 製 品 製 造 業	23	10	13	636	95
E18	プ ラ ス チ ッ ク 製 品 製 造 業	8	8	0	718	300
E19	ゴ ム 製 品 製 造 業	81	66	15	67	41
E21	窯 業 ・ 土 石 製 品 製 造 業	24	5	19	191	69
E22	鉄 鋼 業	8	3	5	88	58
E23	非 鉄 金 属 製 造 業	X	X	X	270	237
E24	金 属 製 品 製 造 業	245	78	167	86	32
E25	は ん 用 機 械 器 具 製 造 業	275	105	170	368	166
E26	生 産 用 機 械 器 具 製 造 業	551	255	296	214	21
E27	業 務 用 機 械 器 具 製 造 業	88	8	80	302	39
E28	電 子 部 品 ・ デ バ イ ス ・ 電 子 回 路 製 造 業	X	X	X	71	5
E29	電 気 機 械 器 具 製 造 業	131	51	80	1,945	154
E30	情 報 通 信 機 械 器 具 製 造 業	1	0	1	696	185
E31	輸 送 用 機 械 器 具 製 造 業	377	110	267	800	260
E32,20	そ の 他 の 製 造 業 ・ な め し 革 ・ 同 製 品 ・ 毛 皮 製 造 業	X	X	X	757	96
I-1	卸 売 業	3,937	822	3,115	6,338	1,594
I-2	小 売 業	2,646	452	2,194	27,729	5,484

パートタイム労働者数（パートタイム労働者数）

（2023年12月末現在）

パートタイム労働者数（単位：人）							産業
女	30～99人			5～29人			
	計	男	女	計	男	女	
99,271	269,956	85,821	184,135	501,872	130,846	371,026	T L
129	1,343	1,144	199	5,744	1,756	3,988	D
16,617	25,463	7,251	18,212	24,841	8,019	16,822	E
187	198	157	41	X	X	X	F
1,074	48	22	26	577	0	577	G
1,399	10,956	8,927	2,029	5,565	1,486	4,079	H
26,989	71,880	14,742	57,138	130,151	33,404	96,747	I
1,672	3,408	1,704	1,704	3,686	145	3,541	J
1,006	2,712	1,485	1,227	7,874	2,188	5,686	K
809	843	484	359	7,212	1,129	6,083	L
6,735	57,246	16,845	40,401	167,127	52,700	114,427	M
2,417	18,276	7,214	11,062	27,507	9,661	17,846	N
6,120	28,865	9,627	19,238	20,022	3,995	16,027	O
13,407	37,008	12,434	24,574	85,882	10,087	75,795	P
1,450	222	48	174	2,375	0	2,375	Q
19,260	11,488	3,737	7,751	12,843	6,125	6,718	R
9,635	6,557	1,077	5,480	4,684	1,311	3,373	E09, 10
92	1,384	295	1,089	1,405	318	1,087	E11
X	236	73	163	623	120	503	E12
132	228	86	142	X	X	X	E13
191	634	70	564	633	213	420	E14
1,111	1,404	244	1,160	465	0	465	E15
541	449	76	373	X	X	X	E16, 17
418	6,454	3,431	3,023	925	658	267	E18
26	404	86	318	808	166	642	E19
122	174	124	50	0	0	0	E21
30	178	100	78	734	465	269	E22
33	110	64	46	X	X	X	E23
54	1,983	246	1,737	5,354	1,636	3,718	E24
202	217	103	114	X	X	X	E25
193	480	326	154	1,525	988	537	E26
263	1,094	116	978	137	55	82	E27
66	72	36	36	-	-	-	E28
1,791	1,644	184	1,460	2,510	320	2,190	E29
511	90	8	82	-	-	-	E30
540	720	127	593	2,057	702	1,355	E31
661	951	379	572	1,426	368	1,058	E32, 20
4,744	6,791	1,115	5,676	10,224	3,624	6,600	I-1
22,245	65,089	13,627	51,462	119,927	29,780	90,147	I-2

第9表 産業大中分類別

指 数	産 業	2022年 平均	2023年 平均	2023年								
				0			2		2			
				1 月	2 月	3 月	4 月	5 月	6 月	7 月	8 月	9 月
指 数	T L 調 査 産 業 計	101.0	102.6	83.5	82.1	85.2	84.9	83.8	132.8	136.8	83.0	82.8
	D 建 設 業	98.0	106.8	79.8	82.2	85.0	94.4	81.9	133.4	120.0	84.6	81.7
	E 製 造 業	104.5	107.2	80.9	80.0	82.7	81.6	81.8	116.4	186.3	80.2	81.8
	F 電 気 ・ ガ ス ・ 熱 供 給 ・ 水 道 業	121.2	106.8	93.8	95.2	92.6	90.6	90.0	258.9	95.6	96.3	90.5
	G 情 報 通 信 業	108.7	115.2	87.0	87.7	98.4	90.3	82.8	181.3	113.5	93.4	86.8
	H 運 輸 業 , 郵 便 業	111.6	115.1	90.8	91.7	90.6	96.1	93.3	159.0	119.5	99.2	96.6
	I 卸 売 業 , 小 売 業	98.7	98.2	82.6	84.1	82.4	86.5	82.9	133.5	130.0	84.7	81.5
	J 金 融 業 , 保 険 業	96.2	94.7	75.0	70.4	81.8	74.4	116.5	156.0	96.2	75.2	74.7
	K 不 動 産 業 , 物 品 貸 貸 業	102.2	105.1	80.3	80.8	90.9	84.4	86.4	129.0	109.4	87.1	89.7
	L 学 術 研 究 , 専 門 ・ 技 術 サ ー ビ ス 業	108.7	112.1	83.8	81.7	92.4	87.0	86.5	138.9	165.5	83.2	91.0
	M 宿 泊 業 , 飲 食 サ ー ビ ス 業	95.2	105.7	99.0	85.3	90.1	91.3	95.0	104.4	109.6	91.7	89.0
	N 生 活 関 連 サ ー ビ ス 業 , 娯 楽 業	120.9	107.7	108.0	109.2	110.4	112.2	107.1	141.1	131.3	115.0	105.2
	O 教 育 , 学 習 支 援 業	96.6	92.5	75.7	77.5	81.1	81.4	75.4	182.5	83.2	71.8	73.4
	P 医 療 , 福 祉 社	90.9	93.8	88.6	77.6	83.3	78.3	77.9	115.2	101.5	76.7	75.5
	Q 複 合 サ ー ビ ス 事 業	96.1	103.4	75.1	73.6	91.9	68.1	66.3	190.6	76.6	75.5	75.4
	R サ ー ビ ス 業 (他 に 分 類 さ れ な い も の)	103.9	103.3	93.0	94.0	95.6	93.7	89.5	130.6	113.0	92.6	96.3
	E09,10 食 料 品 製 造 業 ・ 飲 料 ・ た ば こ ・ 飼 料 製 造 業	96.2	97.5	82.9	80.0	85.6	84.8	80.4	139.5	101.6	85.5	79.8
	E11 織 維 工 業	103.9	101.5	83.6	85.4	88.5	86.5	85.8	164.0	103.5	98.3	87.3
	E12 木 材 ・ 木 製 品 製 造 業 (家 具 を 除 く)	87.4	77.0	71.7	71.1	82.7	76.0	75.1	93.7	103.2	89.0	80.4
	E13 家 具 ・ 装 備 品 製 造 業	71.3	71.9	53.9	78.1	63.0	58.1	72.5	59.5	107.8	59.8	60.7
	E14 パ ル プ ・ 紙 ・ 紙 加 工 品 製 造 業	111.7	106.2	88.1	92.5	118.8	102.4	87.9	140.6	141.3	88.7	89.4
	E15 印 刷 ・ 同 関 連 業	106.2	97.9	90.8	96.9	96.5	96.5	98.7	119.9	138.8	89.8	92.0
	E16,17 化 学 工 業 ・ 石 油 製 品 ・ 石 炭 製 品 製 造 業	93.0	98.9	70.2	69.3	72.0	72.4	69.2	182.3	96.0	68.6	69.9
	E18 プ ラ ス チ ッ ク 製 品 製 造 業	95.0	99.9	77.8	77.8	79.7	78.2	74.9	114.2	137.1	78.6	77.8
	E19 ゴ ム 製 品 製 造 業	124.9	118.8	100.1	99.6	117.8	106.7	98.1	215.8	153.5	94.3	92.0
	E21 薬 業 ・ 土 石 製 品 製 造 業	102.5	107.7	96.3	77.3	79.9	80.2	77.1	164.6	120.0	80.1	82.4
	E22 鉄 鋼 製 造 業	111.2	107.7	84.1	85.8	86.0	87.5	83.9	150.8	168.3	87.7	86.0
E23 非 鉄 金 属 製 造 業	114.8	117.6	88.7	96.0	89.4	90.2	85.6	182.8	142.3	89.9	87.9	
E24 金 属 製 品 製 造 業	129.4	132.4	102.6	101.4	104.4	109.9	104.8	133.5	209.9	108.0	114.6	
E25 は ん 用 機 械 器 具 製 造 業	97.9	105.3	78.7	80.1	83.8	78.7	86.0	132.3	128.2	77.1	84.8	
E26 生 産 用 機 械 器 具 製 造 業	112.1	110.4	86.2	83.3	82.2	81.1	115.2	147.1	165.9	84.7	92.4	
E27 業 務 用 機 械 器 具 製 造 業	95.1	125.6	82.2	82.2	86.0	83.0	80.3	116.9	110.2	79.0	78.2	
E28 電 子 部 品 ・ デ バ イ ス ・ 電 子 回 路 製 造 業	106.5	107.2	88.8	88.8	90.0	68.0	103.1	152.6	131.3	80.4	82.0	
E29 電 気 機 械 器 具 製 造 業	95.3	88.5	72.4	72.0	73.4	71.9	70.3	106.7	182.0	71.8	72.1	
E30 情 報 通 信 機 械 器 具 製 造 業	95.9	92.7	66.7	67.3	69.1	71.9	69.4	226.3	96.3	69.0	72.1	
E31 輸 送 用 機 械 器 具 製 造 業	104.5	109.9	77.0	76.4	78.9	78.6	75.2	86.6	236.9	75.8	77.6	
E32,20 そ の 他 の 製 造 業 ・ な め し 革 ・ 同 製 品 ・ 毛 皮 製 造 業	115.3	101.3	107.7	96.2	115.0	96.2	91.1	121.4	181.5	90.6	102.0	
I-1 卸 売 業	102.2	100.6	78.9	85.8	81.8	85.2	79.9	148.8	143.4	84.6	80.6	
I-2 小 売 業	94.3	96.0	87.5	82.3	83.4	88.2	86.2	112.9	112.2	84.8	82.8	
対 前 年 同 月 比 (%)	T L 調 査 産 業 計	2.1	1.6	1.3	1.2	0.8	1.3	1.9	5.5	0.3	△ 0.8	2.6
	D 建 設 業	△ 1.1	9.0	△ 5.0	△ 5.8	△ 6.9	17.9	4.6	△ 3.3	3.4	△ 5.2	0.6
	E 製 造 業	2.7	2.6	1.5	△ 0.2	0.7	0.0	△ 0.6	7.5	2.8	△ 1.4	4.5
	F 電 気 ・ ガ ス ・ 熱 供 給 ・ 水 道 業	13.2	△ 11.9	10.9	12.4	14.3	3.4	9.4	22.0	6.7	12.9	11.7
	G 情 報 通 信 業	8.1	6.0	5.1	7.2	7.5	7.5	△ 9.7	30.8	1.8	11.6	1.6
	H 運 輸 業 , 郵 便 業	9.6	3.1	5.7	9.0	4.5	6.9	7.1	27.7	△ 10.3	12.5	10.5
	I 卸 売 業 , 小 売 業	2.0	△ 0.5	0.5	5.9	1.7	2.5	3.4	5.0	3.5	△ 4.6	△ 0.2
	J 金 融 業 , 保 険 業	0.9	△ 1.6	△ 6.9	△ 6.5	△ 0.7	△ 22.3	49.4	△ 0.6	△ 1.5	0.5	△ 2.1
	K 不 動 産 業 , 物 品 貸 貸 業	6.2	2.8	△ 6.0	3.3	12.9	△ 1.2	10.3	15.8	△ 15.3	0.6	11.3
	L 学 術 研 究 , 専 門 ・ 技 術 サ ー ビ ス 業	6.4	3.1	6.3	2.8	8.2	△ 2.6	8.7	7.5	14.0	△ 2.0	15.2
	M 宿 泊 業 , 飲 食 サ ー ビ ス 業	△ 5.8	11.0	6.3	△ 6.6	△ 11.0	△ 5.1	1.1	△ 7.4	△ 3.0	△ 5.5	△ 5.5
	N 生 活 関 連 サ ー ビ ス 業 , 娯 楽 業	7.3	△ 10.9	10.3	15.1	10.3	7.5	△ 3.1	1.4	13.2	8.5	4.4
	O 教 育 , 学 習 支 援 業	1.2	△ 4.2	4.1	6.5	4.1	6.8	1.8	△ 2.4	△ 5.1	0.1	1.4
	P 医 療 , 福 祉 社	5.5	3.2	6.0	4.6	4.5	3.8	2.4	4.2	3.9	2.7	1.2
	Q 複 合 サ ー ビ ス 事 業	△ 0.4	7.6	△ 2.3	△ 5.6	4.0	△ 14.6	△ 10.6	5.7	△ 6.4	8.9	3.9
	R サ ー ビ ス 業 (他 に 分 類 さ れ な い も の)	△ 3.9	△ 0.6	△ 1.9	△ 2.5	△ 4.3	△ 4.4	△ 4.1	0.0	△ 15.6	△ 1.6	1.7
	E09,10 食 料 品 製 造 業 ・ 飲 料 ・ た ば こ ・ 飼 料 製 造 業	4.2	1.4	1.3	1.5	3.8	3.2	△ 0.2	11.4	0.8	1.4	0.5
	E11 織 維 工 業	6.0	△ 2.3	1.7	3.6	4.6	△ 1.5	3.7	53.1	△ 23.4	10.8	1.6
	E12 木 材 ・ 木 製 品 製 造 業 (家 具 を 除 く)	9.3	△ 11.9	4.2	9.0	21.3	13.3	21.5	△ 4.8	8.2	23.3	21.6
	E13 家 具 ・ 装 備 品 製 造 業	△ 24.8	0.8	△ 34.6	3.4	△ 25.7	△ 28.2	△ 5.2	△ 44.4	△ 38.8	△ 12.8	△ 11.9
	E14 パ ル プ ・ 紙 ・ 紙 加 工 品 製 造 業	13.9	△ 4.9	5.4	8.2	30.4	13.3	8.5	5.6	33.3	6.9	8.9
	E15 印 刷 ・ 同 関 連 業	△ 3.4	△ 7.8	△ 3.0	1.9	4.3	△ 3.7	1.9	△ 10.5	3.2	△ 3.4	△ 4.6
	E16,17 化 学 工 業 ・ 石 油 製 品 ・ 石 炭 製 品 製 造 業	7.6	6.3	10.2	4.1	3.9	8.2	7.5	17.2	△ 3.5	9.1	9.6
	E18 プ ラ ス チ ッ ク 製 品 製 造 業	△ 1.3	5.2	0.3	△ 1.8	△ 0.4	△ 5.7	△ 1.6	16.4	△ 14.2	2.3	0.9
	E19 ゴ ム 製 品 製 造 業	4.3	△ 4.9	5.4	8.9	24.5	12.1	0.8	8.2	6.1	1.2	△ 0.9
	E21 薬 業 ・ 土 石 製 品 製 造 業	0.8	5.1	△ 8.3	△ 4.6	0.1	3.4	△ 0.3	8.1	△ 6.8	△ 0.1	3.1
	E22 鉄 鋼 製 造 業	10.3	△ 3.1	4.5	5.4	2.6	4.2	3.1	11.8	25.7	2.2	2.1
E23 非 鉄 金 属 製 造 業	11.3	2.4	△ 2.3	1.3	△ 2.3	△ 3.7	△ 6.6	49.7	3.8	4.8	6.9	
E24 金 属 製 品 製 造 業	23.8	2.3	16.9	13.3	18.0	20.2	23.3	22.6	32.9	15.9	29.3	
E25 は ん 用 機 械 器 具 製 造 業	△ 3.9	7.6	2.2	2.4	7.4	△ 0.1	△ 30.0	7.7	△ 12.0	△ 11.7	4.3	
E26 生 産 用 機 械 器 具 製 造 業	10.3	△ 1.5	0.5	△ 0.8	△ 1.4	0.5	47.1	33.5	11.2	△ 15.9	14.4	
E27 業 務 用 機 械 器 具 製 造 業	△ 10.4	32.1	△ 5.1	△ 4.3	△ 3.5	△ 10.1	△ 23.5	△ 19.5	△ 9.8	△ 7.5	△ 8.5	
E28 電 子 部 品 ・ デ バ イ ス ・ 電 子 回 路 製 造 業	△ 16.1	0.7	△ 4.4	△ 6.5	△ 27.2	△ 18.2	8.9	22.8	△ 47.0	△ 17.5	△ 14.0	
E29 電 気 機 械 器 具 製 造 業	△ 0.4	△ 7.1	△ 2.0	△ 2.4	△ 3.0	△ 3.4	△ 7.1	14.9	△ 2.4	△ 1.8	△ 2.0	
E30 情 報 通 信 機 械 器 具 製 造 業	△ 3.2	△ 3.3	△ 5.5	△ 4.7	△ 2.7	△ 3.9	△ 4.4	△ 13.9	10.9	△ 0.3	△ 2.3	
E31 輸 送 用 機 械 器 具 製 造 業	0.8	5.2	1.3	△ 2.2	△ 0.6	△ 1.5	△ 5.4	△ 1.3	3.5	△ 1.6	3.6	
E32,20 そ の 他 の 製 造 業 ・ な め し 革 ・ 同 製 品 ・ 毛 皮 製 造 業	△ 2.3	△ 12.1	14.5	0.2	2.4	△ 1.4	△ 3.2	△ 15.0	11.1	△ 4.3	△ 7.9	
I-1 卸 売 業	7.6	△ 1.6	0.8	13.0	7.5	8.4	4.2	15.5	12.5	△ 3.4	4.0	
I-2 小 売 業	△ 4.5	1.8	0.6	△ 1.8	△ 4.6	△ 3.9	2.0	△ 9.2	△ 8.0	△ 5.4	△ 4.5	

賃金指数 (現金給与総額)

(2020年平均=100、常用労働者5人以上)

月		年												産業	
10月	11月	12月	1月	2月	3月	4月	5月	6月	7月	8月	9月	10月	11月		12月
82.7	89.7	184.6	83.2	82.9	86.1	87.3	87.3	136.7	140.3	84.9	84.6	84.9	90.0	183.3	T L
78.5	86.1	168.1	83.6	83.6	88.0	91.7	88.3	167.8	126.6	96.5	92.9	87.5	90.8	184.6	D
80.7	92.7	208.6	81.1	81.7	83.6	84.9	86.4	117.7	194.6	83.8	83.3	83.6	92.2	214.0	E
91.9	91.3	267.7	89.5	97.1	86.6	87.4	87.6	241.2	91.0	90.0	85.3	86.7	85.8	153.5	F
85.0	86.7	211.5	92.6	89.3	96.8	114.0	91.3	221.4	109.8	94.0	86.3	97.0	85.7	204.4	G
104.7	104.4	193.0	92.3	94.5	95.6	99.5	96.6	195.6	115.2	94.0	97.5	98.5	100.5	201.5	H
82.1	85.4	169.0	81.9	79.7	84.3	84.7	84.5	125.6	133.7	84.7	82.6	82.1	86.4	168.6	I
75.1	79.0	180.2	74.0	73.5	86.9	82.5	108.5	145.5	90.9	75.1	74.3	78.1	76.3	170.5	J
94.0	139.1	155.2	86.8	86.5	97.1	115.1	85.4	142.0	127.4	84.9	87.3	92.4	96.2	160.2	K
85.5	90.2	219.1	86.6	87.0	88.9	90.1	88.9	156.4	162.7	84.4	93.9	87.0	108.9	209.8	L
87.1	89.2	111.2	102.7	103.9	101.5	104.4	104.6	103.8	123.2	102.0	101.1	102.2	98.0	121.4	M
108.0	113.0	190.4	108.9	96.5	106.1	99.5	104.2	121.1	116.1	98.7	99.7	96.3	117.1	127.6	N
74.1	77.8	205.3	72.3	73.5	75.1	76.7	73.1	150.3	96.6	72.2	72.8	76.1	76.5	194.3	O
76.2	83.7	156.1	83.3	81.3	86.4	81.5	85.7	125.1	101.7	79.8	79.6	80.0	87.1	153.7	P
79.6	75.3	204.6	77.8	77.6	83.4	86.2	91.8	203.5	84.7	79.8	78.7	87.7	80.1	209.6	Q
94.2	98.7	155.8	91.6	92.5	93.7	94.1	91.5	129.3	111.8	96.3	95.9	96.6	97.7	148.9	R
81.4	82.5	169.8	81.1	80.1	79.1	88.0	87.5	128.0	117.8	89.4	81.8	82.4	94.0	160.8	E09,10
87.5	126.3	150.3	85.3	86.7	86.0	88.8	99.0	151.2	103.9	86.3	85.7	86.0	124.4	134.3	E11
84.7	85.9	135.3	71.3	79.0	92.4	78.3	75.1	94.8	87.6	58.1	65.3	60.1	60.3	102.0	E12
61.5	62.7	118.3	62.9	65.5	63.5	66.2	59.2	62.2	99.8	71.7	66.5	67.3	73.2	105.0	E13
90.1	94.0	207.0	82.8	83.6	89.6	103.7	84.8	95.2	167.9	88.1	88.9	90.9	92.2	206.4	E14
100.0	93.9	160.2	87.2	89.2	87.8	92.6	91.9	86.5	138.8	95.6	84.5	92.1	90.2	137.8	E15
71.9	70.8	203.8	76.8	76.1	82.5	76.8	77.3	142.6	147.1	76.4	78.2	75.7	85.8	191.6	E16,17
77.4	87.2	179.6	79.5	82.1	83.4	84.9	80.0	109.7	159.6	81.9	82.6	82.3	82.8	189.4	E18
92.1	112.8	216.5	97.1	91.5	97.1	102.1	94.8	171.4	154.2	91.7	95.2	95.3	115.0	220.7	E19
82.3	100.2	189.5	95.2	81.0	84.6	87.5	84.3	160.8	129.5	85.9	85.9	86.4	137.8	174.0	E21
85.3	88.3	241.1	83.9	85.6	89.7	88.2	85.2	159.6	123.2	85.0	87.1	86.2	92.3	226.8	E22
89.6	91.0	243.8	85.3	93.8	90.7	94.6	93.9	158.4	166.8	102.2	94.5	95.3	96.2	239.8	E23
108.6	123.2	231.4	109.2	111.5	115.4	121.6	110.1	129.6	221.8	110.9	106.1	106.0	126.0	220.5	E24
77.5	99.1	168.4	86.3	90.8	92.7	84.1	89.4	111.2	167.6	84.3	80.5	79.3	88.9	208.1	E25
85.4	91.1	231.1	90.2	86.6	83.9	85.3	91.4	149.1	172.7	84.4	91.4	85.2	88.9	215.4	E26
76.5	112.2	154.9	93.7	91.5	93.1	93.9	132.0	158.4	173.5	98.6	100.7	98.9	100.9	271.5	E27
83.1	107.8	202.3	85.5	83.2	86.0	75.3	111.2	144.9	131.1	90.4	86.2	98.1	83.3	211.4	E28
71.2	78.4	200.8	63.9	64.8	69.9	68.2	72.1	123.6	139.4	67.2	67.7	68.6	68.1	188.1	E29
69.6	69.8	203.8	67.3	68.2	70.3	71.0	70.3	219.2	80.4	66.4	68.1	67.8	70.3	192.8	E30
77.6	92.7	220.8	77.1	78.6	80.6	81.7	83.8	94.5	249.3	81.7	81.1	82.8	90.7	236.4	E31
91.1	93.1	197.9	83.8	86.9	86.8	90.2	91.4	140.8	116.2	84.5	84.1	84.6	87.5	178.7	E32,20
81.3	85.3	190.7	79.3	77.2	83.9	82.0	83.8	132.4	148.3	83.2	81.6	80.4	84.5	190.8	I-1
83.3	85.6	142.2	85.7	83.3	85.4	88.5	85.4	117.2	116.2	87.3	84.7	85.1	89.7	143.4	I-2
1.3	2.9	4.1	△ 0.4	1.0	1.1	2.8	4.2	2.9	2.6	2.3	2.2	2.7	0.3	△ 0.7	T L
△ 3.4	1.8	△ 5.1	4.8	1.7	3.5	△ 2.9	7.8	25.8	5.5	14.1	13.7	11.5	5.5	9.8	D
2.9	7.7	3.1	0.2	2.1	1.1	4.0	5.6	1.1	4.5	4.5	1.8	3.6	△ 0.5	2.6	E
12.6	11.2	14.8	△ 4.6	2.0	△ 6.5	△ 3.5	△ 2.7	△ 6.8	△ 4.8	△ 6.5	△ 5.7	△ 5.7	△ 6.0	△ 42.7	F
1.0	1.5	13.2	6.4	1.8	△ 1.6	26.2	10.3	22.1	△ 3.3	0.6	△ 0.6	14.1	△ 1.2	△ 3.4	G
18.3	11.4	12.3	1.7	3.1	5.5	3.5	3.5	23.0	△ 3.6	△ 5.2	0.9	△ 5.9	△ 3.7	4.4	H
0.9	△ 3.1	4.9	△ 0.8	△ 5.2	2.3	△ 2.1	1.9	△ 5.9	2.8	0.0	1.3	0.0	1.2	△ 0.2	I
△ 4.9	11.7	2.2	△ 1.3	4.4	6.2	10.9	△ 6.9	△ 6.7	△ 5.5	△ 0.1	△ 0.5	4.0	△ 3.4	△ 5.4	J
12.4	65.2	△ 9.2	8.1	7.1	6.8	36.4	△ 1.2	10.1	16.5	△ 2.5	△ 2.7	△ 1.7	△ 30.8	3.2	K
1.8	△ 3.2	10.3	3.3	6.5	△ 3.8	3.6	2.8	12.6	△ 1.7	1.4	3.2	1.8	20.7	△ 4.2	L
△ 10.3	△ 10.9	△ 9.8	3.7	21.8	12.7	14.3	10.1	△ 0.6	12.4	11.2	13.6	17.3	9.9	9.2	M
0.5	△ 1.6	18.9	0.8	△ 11.6	△ 3.9	△ 11.3	△ 2.7	△ 14.2	△ 11.6	△ 14.2	△ 5.2	△ 10.8	3.6	△ 33.0	N
△ 4.8	3.0	2.5	△ 4.5	△ 5.2	△ 7.4	△ 5.8	△ 3.1	△ 17.6	16.1	0.6	△ 0.8	2.7	△ 1.7	△ 5.4	O
1.9	△ 0.9	22.0	△ 6.0	4.8	3.7	4.1	10.0	8.6	0.2	4.0	5.4	5.0	4.1	△ 1.5	P
1.8	1.1	0.0	3.6	5.4	△ 9.2	26.6	38.5	6.8	10.6	5.7	4.4	10.2	6.4	2.4	Q
△ 1.1	△ 0.7	△ 6.6	△ 1.5	△ 1.6	△ 2.0	0.4	2.2	△ 1.0	△ 1.1	4.0	△ 0.4	2.5	△ 1.0	△ 4.4	R
1.0	2.4	12.6	△ 2.2	0.1	△ 7.6	3.8	8.8	△ 8.2	15.9	4.6	2.5	1.2	13.9	△ 5.3	E09,10
5.0	43.4	△ 10.9	2.0	1.5	△ 2.8	2.7	15.4	△ 7.8	0.4	△ 12.2	△ 1.8	△ 1.7	△ 1.5	△ 10.6	E11
14.5	16.4	△ 9.2	△ 0.6	11.1	11.7	3.0	0.0	1.2	△ 15.1	△ 34.7	△ 18.8	△ 29.0	△ 29.8	△ 24.6	E12
△ 10.3	△ 20.2	△ 30.2	16.7	△ 16.1	0.8	13.9	△ 18.3	4.5	△ 7.4	19.9	9.6	9.4	16.7	△ 11.2	E13
7.5	5.1	22.9	△ 6.0	△ 9.6	△ 24.6	1.3	△ 3.5	△ 32.3	18.8	△ 0.7	△ 0.6	0.9	△ 1.9	△ 0.3	E14
△ 2.7	△ 4.8	△ 11.3	△ 4.0	△ 7.9	△ 9.0	△ 4.0	△ 6.9	△ 27.9	0.0	6.5	△ 8.2	△ 7.9	△ 3.9	△ 14.0	E15
9.4	△ 6.0	11.7	9.4	9.8	14.6	6.1	11.7	△ 21.8	53.2	11.4	11.9	5.3	21.2	△ 6.0	E16,17
0.8	8.9	△ 5.9	2.2	5.5	4.6	8.6	6.8	△ 3.9	16.4	4.2	6.2	6.3	△ 5.0	5.5	E18
△ 4.0	△ 11.9	3.4	△ 3.0	△ 8.1	△ 17.6	△ 4.3	△ 3.4	△ 20.6	0.5	△ 2.8	3.5	3.5	2.0	1.9	E19
1.7	△ 6.7	11.3	△ 1.1	4.8	5.9	9.1	9.3	△ 2.3	7.9	7.2	4.2	5.0	37.5	△ 8.2	E21
2.0	3.6	26.5	△ 0.2	△ 0.2	4.3	0.8	1.5	5.8	△ 26.8	△ 3.1	1.3	1.1	4.5	△ 5.9	E22
10.2	7.9	33.7	△ 3.8	△ 2.3	1.5	4.9	9.7	△ 13.3	17.2	13.7	7.5	6.4	5.7	△ 1.6	E23
22.9	13.2	39.0	6.4	10.0	10.5	10.6	5.1	△ 2.9	5.7	2.7	△ 7.4	△ 2.4	2.3	△ 4.7	E24
1.4	△ 4.0	△ 2.0	9.7	13.4	10.6	6.9	4.0	△ 15.9	30.7	9.3	△ 5.1	2.3	△ 10.3	23.6	E25
6.0	7.7	15.2	4.6	4.0	2.1	5.2	△ 20.7	1.4	4.1	△ 0.4	△ 1.1	△ 0.2	△ 2.4	△ 6.8	E26
△ 10.4	30.5	△ 24.3	14.0	11.3	8.3	13.1	64.4	35.5	57.4	24.8	28.8	29.3	△ 10.1	75.3	E27 (%)
△ 17.6	11.6	△ 25.6	△ 3.7	△ 6.3	△ 4.4	10.7	7.9	△ 5.0	△ 0.2	12.4	5.1	18.1	△ 22.7	4.5	E28
△ 2.3	5.1	0.0	△ 11.7	△ 10.0	△ 4.8	△ 5.1	2.6	15.8	△ 23.4	△ 6.4	△ 6.1	△ 3.7	△ 13.1	△ 6.3	E29
△ 1.3	△ 1.1	3.8	0.9	1.3	1.7	△ 1.3	1.3	△ 3.1	△ 16.5	△ 3.8	△ 5.5	△ 2.6	0.7	△ 5.4	E30
3.2	10.9	△ 1.6	0.1	2.9	2.2	3.9	11.4	9.1	5.2	7.8	4.5	6.7	△ 2.2	7.1	E31
△ 6.1	△ 8.4	△ 6.6	△ 22.2	△ 9.7	△ 24.5	△ 6.2	0.3	16.0	△ 36.0	△ 6.7	△ 17.5	△ 7.1	△ 6.0	△ 9.7	E32,20
4.8	0.1	11.9	0.5	△ 10.0	2.6	△ 3.8	4.9	△ 11.0	3.4	△ 1.7	1.2	△ 1.1	△ 0.9	0.1	I-1
△ 3.1	△ 6.4	△ 5.2	△ 2.1	1.2	2.4	0.3	△ 0.9	3.8	3.6	2.9	2.3	2.2	4.8	0.8	I-2

第9表 産業大中分類別

指 数	産 業	2022年 平均	2023年 平均	2023年								
				0			2		2			
				1 月	2 月	3 月	4 月	5 月	6 月	7 月	8 月	9 月
指 数	T.L 調査 産 業 計	101.8	104.2	81.7	79.8	83.3	82.4	82.4	137.7	144.7	80.2	81.0
	D 建設 設 業	98.5	115.1	77.1	75.5	78.3	78.9	77.4	163.2	123.3	78.4	75.6
	E 製 造 業	105.7	108.2	80.5	79.5	82.4	81.2	81.6	117.4	195.8	79.0	80.2
	F 電気・ガス・熱供給・水道業	113.2	103.4	87.6	88.9	86.5	84.6	84.0	241.7	89.3	89.9	84.5
	G 情報 通 信 業	102.6	117.5	77.9	79.0	91.8	79.3	73.4	189.9	112.2	75.6	78.9
	H 運 輸 業 , 郵 便 業	111.7	115.7	89.4	91.9	89.4	96.1	92.7	166.9	120.4	100.4	93.4
	I 卸 売 業 , 小 売 業	102.0	99.9	80.3	78.1	79.8	85.6	82.0	156.6	134.0	83.4	81.1
	J 金 融 業 , 保 険 業	94.9	93.5	70.2	71.0	78.7	74.9	150.7	145.6	86.7	73.4	75.7
	K 不 動 産 業 , 物 品 賃 貸 業	103.2	108.4	86.9	79.5	105.7	90.5	82.2	154.5	102.5	87.9	90.8
	L 学 術 研 究 , 専 門 ・ 技 術 サ ー ビ ス 業	102.4	105.7	72.5	73.8	86.7	80.0	78.0	127.7	177.6	73.8	84.4
	M 宿 泊 業 , 飲 食 サ ー ビ ス 業	91.1	117.8	84.3	80.5	85.5	85.6	89.8	102.4	105.4	84.5	84.5
	N 生 活 関 連 サ ー ビ ス 業 , 娯 楽 業	146.2	117.2	122.7	127.5	130.3	127.5	131.7	201.2	156.6	126.3	121.1
	O 教 育 , 学 習 支 援 業	94.2	88.2	71.9	74.2	75.4	78.9	70.9	179.7	80.0	69.2	70.6
	P 医 療 , 福 祉 社	88.4	92.6	88.7	73.9	80.5	74.3	73.3	114.1	98.0	73.3	72.3
	Q 複 合 サ ー ビ ス 事 業	99.4	107.1	81.7	80.2	95.3	69.8	65.9	186.5	82.6	81.8	81.8
	R サ ー ビ ス 業 (他 に 分 類 さ れ な い も の)	101.7	101.0	91.4	91.8	93.0	91.0	87.8	124.9	110.7	88.3	96.5
	E09,10 食 料 品 製 造 業 , 飲 料 ・ た ば こ ・ 飼 料 製 造 業	89.2	89.0	77.6	73.5	80.0	78.7	74.9	132.9	92.2	78.5	73.2
	E11 織 維 工 業	134.4	125.7	102.0	104.0	111.4	106.3	104.1	240.8	136.4	125.5	107.4
	E12 木 材 ・ 木 製 品 製 造 業 (家 具 を 除 く)	92.6	94.4	75.4	76.9	97.2	76.6	75.1	114.0	109.9	74.4	77.4
	E13 家 具 ・ 装 備 品 製 造 業	79.8	70.7	63.5	66.8	69.6	66.4	92.0	67.6	127.3	62.5	63.3
	E14 パ ル プ ・ 紙 ・ 紙 加 工 品 製 造 業	116.4	106.0	89.6	95.0	128.4	107.3	90.8	157.1	142.9	90.5	89.1
	E15 印 刷 ・ 同 関 連 業	106.7	100.8	87.8	91.3	91.7	95.1	91.6	113.7	151.1	87.6	91.4
	E16,17 化 学 工 業 , 石 油 製 品 ・ 石 炭 製 品 製 造 業	106.1	118.8	76.8	79.6	82.4	82.8	79.3	217.3	102.1	78.0	78.8
	E18 プ ラ ス チ ッ ク 製 品 製 造 業	92.7	96.4	72.3	74.6	75.7	74.9	70.6	119.0	133.3	74.2	74.4
	E19 ゴ ム 製 品 製 造 業	128.5	130.4	103.6	99.4	103.8	107.4	99.4	189.6	175.1	99.7	100.5
	E21 薬 業 ・ 土 石 製 品 製 造 業	104.0	109.0	102.3	77.3	80.9	80.9	76.7	168.2	128.0	78.1	80.8
	E22 鉄 鋼 製 造 業	113.6	110.9	84.8	85.8	87.0	88.0	84.5	162.4	169.1	84.7	86.5
	E23 非 鉄 金 属 製 造 業	124.9	125.2	94.2	103.1	95.0	95.8	91.5	206.7	156.3	93.2	93.3
E24 金 属 製 品 製 造 業	133.7	135.9	102.8	107.0	111.1	109.4	105.3	136.6	229.9	104.3	111.1	
E25 は ん 用 機 械 器 具 製 造 業	98.2	102.0	75.8	77.2	82.7	77.0	85.9	140.5	121.9	75.1	84.1	
E26 生 産 用 機 械 器 具 製 造 業	114.4	110.9	88.2	83.4	82.7	81.7	127.3	155.0	175.7	80.3	80.9	
E27 業 務 用 機 械 器 具 製 造 業	103.4	135.4	87.6	86.4	88.5	86.9	83.2	116.5	125.4	87.3	86.4	
E28 電 子 部 品 ・ デ バ イ ス ・ 電 子 回 路 製 造 業	110.3	108.0	90.8	90.8	91.9	65.1	83.9	174.8	148.0	83.5	84.4	
E29 電 気 機 械 器 具 製 造 業	96.4	89.7	71.8	71.4	72.7	71.3	69.7	108.7	188.2	71.7	72.0	
E30 情 報 通 信 機 械 器 具 製 造 業	97.0	90.6	67.3	67.8	69.7	72.8	69.8	235.3	95.1	69.3	71.1	
E31 輸 送 用 機 械 器 具 製 造 業	105.2	109.9	77.2	76.5	79.0	78.8	75.4	86.7	241.1	75.8	77.5	
E32,20 そ の 他 の 製 造 業 , な め し 革 ・ 同 製 品 ・ 毛 皮 製 造 業	121.0	105.3	94.3	98.8	127.0	96.1	93.6	127.8	198.0	94.3	112.3	
I-1 卸 売 業	104.9	103.0	76.4	74.8	79.8	84.9	78.8	177.4	141.5	80.6	79.8	
I-2 小 売 業	96.0	92.5	86.1	83.1	79.7	86.2	85.9	119.9	119.5	86.8	82.1	
対 前 年 同 月 比 (%)	T.L 調査 産 業 計	2.9	2.4	1.6	1.5	0.8	0.6	1.9	7.7	0.8	1.1	3.3
	D 建設 設 業	△ 0.3	16.9	△ 5.0	△ 7.5	△ 5.0	6.0	4.7	△ 3.2	15.4	△ 2.7	△ 0.8
	E 製 造 業	2.1	2.4	1.3	△ 0.4	0.5	△ 0.4	△ 1.2	7.6	2.1	△ 0.8	2.0
	F 電気・ガス・熱供給・水道業	5.6	△ 8.7	3.7	5.1	7.5	3.4	3.3	7.0	6.7	5.1	4.6
	G 情報 通 信 業	7.8	14.5	△ 1.4	3.7	5.5	3.7	△ 6.6	26.2	12.7	3.6	4.9
	H 運 輸 業 , 郵 便 業	8.4	3.6	6.2	11.0	4.2	7.0	7.3	27.2	△ 14.9	18.4	9.6
	I 卸 売 業 , 小 売 業	1.7	△ 2.1	1.4	2.8	△ 0.6	0.2	0.9	11.5	△ 3.2	△ 4.0	△ 0.4
	J 金 融 業 , 保 険 業	4.4	△ 1.5	△ 8.1	7.7	0.4	△ 26.1	101.7	△ 4.3	△ 3.8	11.7	6.8
	K 不 動 産 業 , 物 品 賃 貸 業	8.5	5.0	0.1	△ 2.5	25.8	11.6	3.1	16.9	2.4	4.1	16.7
	L 学 術 研 究 , 専 門 ・ 技 術 サ ー ビ ス 業	11.2	3.2	3.4	4.4	10.0	4.0	5.7	12.0	44.6	6.6	20.9
	M 宿 泊 業 , 飲 食 サ ー ビ ス 業	△ 3.0	29.3	△ 2.7	△ 5.4	△ 8.2	△ 2.7	1.8	△ 4.9	4.6	△ 5.6	△ 2.3
	N 生 活 関 連 サ ー ビ ス 業 , 娯 楽 業	12.6	△ 19.8	6.1	17.8	11.0	3.6	△ 3.2	47.8	24.2	0.2	0.2
	O 教 育 , 学 習 支 援 業	△ 0.5	△ 6.4	0.6	3.3	0.3	4.4	△ 3.0	△ 7.5	△ 3.0	△ 0.6	△ 0.1
	P 医 療 , 福 祉 社	7.0	4.8	7.4	4.5	3.5	6.0	1.5	5.7	3.5	5.3	3.0
	Q 複 合 サ ー ビ ス 事 業	△ 0.2	7.7	△ 1.3	△ 3.5	3.5	△ 14.9	△ 15.8	3.8	△ 7.8	16.5	5.4
	R サ ー ビ ス 業 (他 に 分 類 さ れ な い も の)	△ 3.3	△ 0.7	1.7	△ 1.0	△ 3.5	△ 6.8	△ 3.8	2.1	△ 19.3	△ 5.1	3.5
	E09,10 食 料 品 製 造 業 , 飲 料 ・ た ば こ ・ 飼 料 製 造 業	△ 1.4	△ 0.2	△ 1.6	△ 1.7	0.0	△ 1.5	△ 4.8	1.8	△ 2.3	△ 1.0	△ 4.6
	E11 織 維 工 業	8.5	△ 6.5	1.4	2.0	6.3	△ 3.1	3.3	71.8	△ 25.1	20.3	2.8
	E12 木 材 ・ 木 製 品 製 造 業 (家 具 を 除 く)	△ 10.4	1.9	△ 6.6	△ 7.9	5.9	△ 11.0	△ 8.4	△ 25.7	1.4	△ 7.8	△ 7.7
	E13 家 具 ・ 装 備 品 製 造 業	△ 22.2	△ 11.4	△ 18.5	△ 12.9	△ 17.3	△ 21.0	17.8	△ 28.6	△ 39.7	△ 17.7	△ 17.8
	E14 パ ル プ ・ 紙 ・ 紙 加 工 品 製 造 業	15.9	△ 8.9	5.7	9.4	39.6	17.1	12.0	9.6	34.4	10.0	9.5
	E15 印 刷 ・ 同 関 連 業	△ 2.5	△ 5.5	△ 1.8	△ 1.7	0.5	△ 3.6	3.3	△ 5.8	△ 3.1	△ 2.4	△ 3.3
	E16,17 化 学 工 業 , 石 油 製 品 ・ 石 炭 製 品 製 造 業	8.3	12.0	10.4	8.6	5.6	10.7	10.6	21.1	△ 9.6	7.6	8.7
	E18 プ ラ ス チ ッ ク 製 品 製 造 業	△ 5.2	4.0	△ 6.7	△ 4.0	△ 3.6	△ 8.1	△ 5.4	19.8	△ 20.8	△ 3.6	△ 3.1
	E19 ゴ ム 製 品 製 造 業	7.4	1.5	7.6	7.2	8.5	14.6	3.3	0.2	19.4	5.6	6.8
	E21 薬 業 ・ 土 石 製 品 製 造 業	△ 1.0	4.8	△ 9.8	△ 4.7	1.3	2.8	△ 2.3	2.6	△ 4.0	△ 2.7	0.4
	E22 鉄 鋼 製 造 業	11.9	△ 2.4	5.5	6.1	3.9	5.3	4.1	15.4	23.9	△ 0.2	1.9
	E23 非 鉄 金 属 製 造 業	16.1	0.2	9.4	12.7	8.8	5.9	3.9	63.3	2.9	3.8	4.1
E24 金 属 製 品 製 造 業	26.0	1.6	21.8	21.7	26.8	20.4	22.2	15.8	37.7	16.4	25.3	
E25 は ん 用 機 械 器 具 製 造 業	△ 6.0	3.9	△ 2.8	△ 1.4	4.7	△ 3.1	△ 34.8	7.3	△ 18.7	△ 9.1	3.6	
E26 生 産 用 機 械 器 具 製 造 業	6.2	△ 3.1	△ 3.0	△ 2.7	△ 3.3	△ 4.2	57.7	34.1	△ 2.4	△ 5.9	△ 4.9	
E27 業 務 用 機 械 器 具 製 造 業	△ 3.4	30.9	1.3	0.7	0.8	△ 7.0	△ 23.1	△ 19.2	5.6	△ 0.9	△ 2.6	
E28 電 子 部 品 ・ デ バ イ ス ・ 電 子 回 路 製 造 業	△ 15.0	△ 2.1	△ 3.9	△ 6.0	△ 27.4	△ 25.7	△ 12.8	41.2	△ 42.5	△ 15.5	△ 12.8	
E29 電 気 機 械 器 具 製 造 業	0.9	△ 7.0	△ 0.1	△ 0.6	△ 0.1	△ 1.2	△ 4.4	17.1	△ 2.7	△ 0.4	△ 0.6	
E30 情 報 通 信 機 械 器 具 製 造 業	△ 3.5	△ 6.6	△ 4.5	△ 4.0	△ 1.8	△ 2.7	△ 3.9	△ 10.4	10.7	△ 2.8	△ 4.8	
E31 輸 送 用 機 械 器 具 製 造 業	0.8	4.5	1.4	△ 2.5	△ 0.9	△ 1.5	△ 5.6	△ 0.3	3.4	△ 1.9	3.5	
E32,20 そ の 他 の 製 造 業 , な め し 革 ・ 同 製 品 ・ 毛 皮 製 造 業	△ 6.4	△ 13.0	△ 0.4	2.2	8.5	△ 2.0	△ 1.9	△ 22.0	4.0	△ 2.1	△ 8.7	
I-1 卸 売 業	5.9	△ 1.8	0.1	2.2	5.1	8.4	1.5	15.7	0.8	4.3	5.0	
I-2 小 売 業	△ 7.2	△ 3.6	1.9	2.5	△ 9.1	△ 11.1	△ 1.8	△ 1.3	△ 12.3	△ 15.1	△ 9.3	

賃金指数 (現金給与総額)

(2020年平均=100、常用労働者30人以上)

月		年												産業	
10月	11月	12月	1月	2月	3月	4月	5月	6月	7月	8月	9月	10月	11月		12月
81.6	87.9	199.4	81.7	81.6	84.5	85.0	86.6	143.2	149.9	82.9	83.7	84.8	90.1	196.8	T L
75.1	77.4	201.6	83.5	84.5	84.5	94.3	85.8	209.4	136.1	89.8	99.9	89.8	88.3	235.2	D
80.1	92.6	218.3	80.1	80.7	82.8	83.6	85.9	118.8	203.6	82.7	82.4	83.5	92.2	222.1	E
85.8	85.3	250.0	86.0	92.5	83.2	83.6	84.5	233.9	89.0	86.1	82.3	83.6	83.3	152.5	F
76.7	77.3	218.9	89.1	83.4	94.4	89.9	84.8	257.8	112.7	83.7	90.3	108.0	85.4	230.0	G
106.4	101.3	192.1	91.3	94.1	94.8	99.5	96.4	202.5	114.3	92.9	95.2	98.4	98.6	210.3	H
82.5	86.1	194.5	81.2	78.7	84.3	83.4	85.3	144.0	134.8	86.1	82.2	83.5	85.8	169.6	I
73.5	74.2	164.5	73.3	72.7	83.4	83.9	132.4	135.9	88.5	73.0	73.2	77.8	73.8	154.2	J
86.2	100.7	170.8	86.9	91.1	99.6	105.1	89.7	162.7	113.3	92.5	92.1	90.9	114.8	161.5	K
77.1	79.6	217.9	76.5	77.0	80.0	80.2	78.5	152.3	160.3	76.5	86.9	78.1	109.6	212.4	L
83.9	84.4	122.8	99.7	124.0	111.3	115.3	113.4	114.9	151.0	101.4	108.3	115.1	104.3	155.1	M
127.5	129.7	252.6	117.9	99.7	100.0	99.3	116.5	134.8	156.0	101.5	105.0	100.7	112.9	161.6	N
71.7	74.3	214.1	68.7	69.6	70.5	73.1	68.2	148.9	92.2	66.6	66.8	70.3	71.3	192.4	O
72.3	78.7	161.8	80.3	76.4	84.3	78.6	82.7	126.2	103.8	77.7	77.4	77.9	85.1	160.4	P
86.7	81.0	199.1	83.7	82.2	87.4	90.4	96.3	200.5	92.3	85.5	81.6	91.1	85.2	209.5	Q
93.2	98.6	153.1	92.2	92.3	92.5	91.0	91.2	132.4	109.2	93.1	93.8	92.9	95.4	136.4	R
74.7	75.9	158.7	73.5	72.5	71.2	80.8	80.2	117.0	104.2	79.4	75.4	75.7	88.7	149.5	E09,10
107.0	175.8	192.3	101.5	105.8	105.5	106.9	101.2	217.9	133.8	103.3	103.1	102.3	172.4	154.3	E11
87.4	74.3	173.1	74.1	83.0	109.9	77.6	76.7	117.3	117.0	73.5	79.8	79.1	80.0	164.8	E12
64.2	66.1	147.9	60.9	64.7	61.6	60.8	59.9	62.8	115.0	58.8	59.9	60.4	70.5	113.6	E13
90.4	94.6	220.9	82.7	82.4	90.4	108.0	84.3	98.5	165.8	87.3	87.1	89.9	91.2	204.4	E14
103.9	94.1	181.1	84.4	88.7	86.2	91.6	95.2	86.7	166.5	85.7	85.4	97.0	94.7	147.9	E15
81.2	79.9	232.7	87.3	88.4	97.1	89.2	90.1	174.9	183.1	90.8	92.5	89.6	102.7	239.9	E16,17
73.8	85.3	184.1	74.7	76.8	79.0	80.1	76.4	106.1	159.8	78.9	79.1	79.7	79.1	187.3	E18
100.2	122.7	240.4	106.4	97.7	105.3	110.6	102.6	194.6	169.8	100.0	102.2	103.2	126.5	246.0	E19
80.0	98.2	196.7	96.6	79.5	84.4	82.9	82.9	181.9	128.2	83.4	83.8	83.9	148.9	172.1	E21
86.0	90.0	254.7	84.1	85.1	90.0	88.4	85.3	171.7	126.1	84.9	88.2	87.6	94.3	245.0	E22
94.8	96.5	277.8	90.8	99.4	95.2	99.7	98.9	167.1	185.9	99.3	99.4	101.4	101.3	263.5	E23
106.3	121.0	259.7	105.2	108.5	110.9	113.7	106.4	132.8	244.7	108.7	109.4	109.9	137.1	243.5	E24
75.9	102.3	180.0	84.1	89.6	91.7	80.5	88.9	115.9	155.8	83.3	77.5	76.8	87.6	192.4	E25
83.2	84.1	250.1	89.6	84.8	81.8	83.3	91.9	143.9	185.6	81.6	84.6	84.8	83.3	235.5	E26
85.4	133.0	173.8	102.9	100.2	99.4	101.9	150.0	165.8	189.4	102.7	104.9	101.7	105.0	300.8	E27
84.7	83.9	241.9	89.6	86.4	90.3	76.8	83.7	178.2	129.3	89.2	85.0	96.8	82.2	208.6	E28
71.4	78.4	209.3	64.1	65.0	70.3	68.4	72.9	127.7	141.9	66.9	67.2	68.2	68.2	195.1	E29
70.1	70.2	205.0	65.3	65.9	67.6	68.1	68.1	213.3	73.7	66.4	68.1	67.8	70.3	192.8	E30
77.7	93.0	223.8	76.8	78.4	80.5	81.7	83.7	94.6	252.0	81.4	80.7	82.6	89.8	236.8	E31
96.4	95.9	218.0	83.2	86.8	87.5	88.2	91.9	171.8	117.3	87.9	87.7	87.0	92.3	182.2	E32,20
79.9	85.9	218.4	79.3	75.8	85.5	81.8	85.2	153.0	147.4	84.5	81.6	80.8	85.2	195.9	I-1
85.2	84.8	152.7	83.1	82.3	81.2	83.7	82.5	124.1	110.0	86.6	81.4	85.8	85.0	124.3	I-2
3.0	3.3	5.2	0.0	2.3	1.4	3.2	5.1	4.0	3.6	3.4	3.3	3.9	2.5	△ 1.3	T L
△ 0.1	△ 0.5	△ 2.7	8.3	11.9	7.9	19.5	10.9	28.3	10.4	14.5	32.1	19.6	14.1	16.7	D
2.0	7.8	2.2	△ 0.5	1.5	0.5	3.0	5.3	1.2	4.0	4.7	2.7	4.2	△ 0.4	1.7	E
5.4	4.2	6.8	△ 1.8	4.0	△ 3.8	△ 1.2	0.6	△ 3.2	△ 0.3	△ 4.2	△ 2.6	△ 2.6	△ 2.3	△ 39.0	F
3.9	2.2	11.2	14.4	5.6	2.8	13.4	15.5	35.8	0.4	10.7	14.4	40.8	10.5	5.1	G
21.5	12.1	3.3	2.1	2.4	6.0	3.5	4.0	21.3	△ 5.1	△ 7.5	1.9	△ 7.5	△ 2.7	9.5	H
1.9	△ 3.3	5.5	1.1	0.8	5.6	△ 2.6	4.0	△ 8.0	0.6	3.2	1.4	1.2	△ 0.3	△ 12.8	I
△ 5.5	10.9	△ 3.5	4.4	2.4	6.0	12.0	△ 12.1	△ 6.7	2.1	△ 0.5	△ 3.3	5.9	△ 0.5	△ 6.3	J
8.8	17.6	1.5	0.0	14.6	△ 5.8	16.1	9.1	5.3	10.5	5.2	1.4	5.5	14.0	△ 5.4	K
△ 0.1	△ 7.1	11.3	5.5	4.3	△ 7.7	0.3	0.6	19.3	△ 9.7	3.7	3.0	1.3	37.7	△ 2.5	L
△ 3.5	△ 7.5	△ 0.6	18.3	54.0	30.2	34.7	26.3	12.2	43.3	20.0	28.2	37.2	23.6	26.3	M
2.2	△ 13.9	46.5	△ 3.9	△ 21.8	△ 23.3	△ 22.1	△ 11.5	△ 33.0	△ 0.4	△ 19.6	△ 13.3	△ 21.0	△ 13.0	△ 36.0	N
△ 4.3	3.5	4.4	△ 4.5	△ 6.2	△ 6.5	△ 7.4	△ 3.8	△ 17.1	15.3	△ 3.8	△ 5.4	△ 2.0	△ 4.0	△ 10.1	O
4.0	△ 3.7	30.1	△ 9.5	3.4	4.7	5.8	12.8	10.6	5.9	6.0	7.1	7.7	8.1	△ 0.9	P
3.1	1.3	1.5	2.4	2.5	△ 8.3	29.5	46.1	7.5	11.7	4.5	△ 0.2	5.1	5.2	5.2	Q
1.0	2.1	△ 4.0	0.9	0.5	△ 0.5	0.0	3.9	6.0	△ 1.4	5.4	△ 2.8	△ 0.3	△ 3.2	△ 10.9	R
△ 4.5	△ 3.2	1.5	△ 5.3	△ 1.4	△ 11.0	2.7	7.1	△ 12.0	13.0	1.1	3.0	1.3	16.9	△ 5.8	E09,10
6.8	64.1	△ 16.5	△ 0.5	1.7	△ 5.3	0.6	△ 2.8	△ 9.5	△ 1.9	△ 17.7	△ 4.0	△ 4.4	△ 1.9	△ 19.8	E11
1.9	△ 12.8	△ 20.5	△ 1.7	7.9	13.1	1.3	2.1	2.9	6.5	△ 1.2	3.1	△ 9.5	7.7	△ 4.8	E12
△ 14.9	△ 19.4	△ 31.1	△ 4.1	△ 3.1	△ 11.5	△ 8.4	△ 34.9	△ 7.1	△ 9.7	△ 5.9	△ 5.4	△ 5.9	6.7	△ 23.2	E13
8.4	9.7	19.3	△ 7.7	△ 13.3	△ 29.6	0.7	△ 7.2	△ 37.3	16.0	△ 3.5	△ 2.2	△ 0.6	△ 3.6	△ 7.5	E14
△ 0.1	△ 1.5	△ 5.3	△ 3.9	△ 2.8	△ 6.0	△ 3.7	3.9	△ 23.7	10.2	△ 2.2	△ 6.6	△ 6.6	0.6	△ 18.3	E15
9.0	△ 7.5	11.7	10.8	11.1	17.8	7.7	13.6	△ 19.5	79.3	16.4	17.4	10.3	28.5	3.1	E16,17
△ 3.7	6.9	△ 10.5	3.3	2.9	4.4	6.9	8.2	△ 10.8	19.9	6.3	6.3	8.0	△ 7.3	1.7	E18
6.0	△ 5.5	13.3	2.7	△ 1.7	1.4	3.0	3.2	2.6	△ 3.0	0.3	1.7	3.0	0.1	2.3	E19
△ 1.1	△ 5.2	5.0	△ 5.6	2.8	4.3	2.5	8.1	8.1	0.2	6.8	3.7	4.9	51.6	△ 12.5	E21
2.1	4.9	33.0	△ 0.8	△ 0.8	3.4	0.5	0.9	5.7	△ 25.4	0.2	2.0	1.9	4.8	△ 3.8	E22
8.8	5.8	31.4	△ 3.6	△ 3.6	0.2	4.1	8.1	△ 19.2	18.9	6.5	6.5	7.0	5.0	△ 5.1	E23
21.3	12.6	45.8	2.3	1.4	△ 0.2	3.9	1.0	△ 2.8	6.4	4.2	△ 1.5	3.4	13.3	△ 6.2	E24
0.5	△ 2.8	△ 1.0	10.9	16.1	10.9	4.5	3.5	△ 17.5	27.8	10.9	△ 7.8	1.2	△ 14.4	6.9	E25
△ 2.2	△ 7.2	12.5	1.6	1.7	△ 1.1	2.0	△ 27.8	△ 7.2	5.6	1.6	4.6	1.9	△ 1.0	△ 5.8	E26
△ 3.6	49.9	△ 15.1	17.5	16.0	12.3	17.3	80.3	42.3	51.0	17.6	21.4	19.1	△ 21.1	73.1	E27
△ 17.4	△ 14.4	△ 13.3	△ 1.3	△ 4.8	△ 1.7	18.0	△ 0.2	1.9	△ 12.6	6.8	0.7	14.3	△ 2.0	△ 13.8	E28
△ 0.4	7.5	0.3	△ 10.7	△ 9.0	△ 3.3	△ 4.1	4.6	17.5	△ 24.6	△ 6.7	△ 6.7	△ 4.5	△ 13.0	△ 6.8	E29
△ 3.7	△ 3.6	△ 0.3	△ 3.0	△ 2.8	△ 3.0	△ 6.5	△ 2.4	△ 9.3	△ 22.5	△ 4.2	△ 4.2	△ 3.3	0.1	△ 6.0	E30
3.3	12.3	△ 2.1	△ 0.5	2.5	1.9	3.7	11.0	9.1	4.5	7.4	4.1	6.3	3.4	5.8	E31
△ 6.5	△ 11.5	△ 17.5	△ 11.8	△ 12.1	△ 31.1	△ 8.2	△ 1.8	34.4	△ 40.8	△ 6.8	△ 21.9	△ 9.8	△ 3.8	△ 16.4	E32,20
4.9	3.7	8.5	3.8	1.3	7.1	△ 3.7	8.1	△ 13.8	4.2	4.8	2.3	1.1	△ 0.8	△ 10.3	I-1
△ 5.1	△ 15.2	△ 5.9	△ 3.5	△ 1.0	1.9	△ 2.9	△ 4.0	3.5	△ 7.9	△ 0.2	△ 0.9	0.7	0.2	△ 18.6	I-2

指

数

対前年同月比

(%)

第9表 産業大中分類別

指	業	2022年 平均	2023年 平均	年								
				0			2		2			9月
				1月	2月	3月	4月	5月	6月	7月	8月	
数	T L 調査 産 業 計	101.0	103.2	99.8	100.1	101.4	102.7	99.5	101.0	101.3	99.8	101.1
	D 建設 設 業	100.2	107.9	97.6	99.4	101.9	102.4	100.9	103.0	99.6	99.8	99.4
	E 製 造 業	102.4	105.3	100.9	101.8	103.6	103.7	100.1	102.1	102.9	100.8	103.0
	F 電気・ガス・熱供給・水道業	119.7	113.2	118.4	119.3	121.1	118.3	117.9	120.3	120.4	120.2	118.7
	G 情報 通 信 業	105.6	107.9	105.8	106.9	108.3	109.4	100.6	105.2	105.1	104.5	105.8
	H 運輸 業 , 郵 便 業	108.6	112.3	105.5	107.2	105.2	110.0	105.9	107.5	107.5	107.0	112.2
	I 卸 売 業 , 小 売 業	99.8	100.0	98.1	97.4	98.8	102.9	100.7	100.0	100.0	98.8	99.7
	J 金融 業 , 保 険 業	98.2	100.2	94.8	94.0	94.5	98.6	97.8	96.3	100.0	99.9	99.4
	K 不 動 産 業 , 物 品 賃 貸 業	96.6	100.8	91.7	90.7	90.0	95.2	93.4	93.7	99.9	100.9	99.4
	L 学術研究, 専門・技術サービス業	105.5	109.3	101.6	102.7	104.1	107.0	102.7	105.8	108.9	105.6	106.2
	M 宿泊業, 飲食サービス業	96.6	108.2	98.7	92.2	95.6	98.7	102.0	102.4	95.3	96.4	94.5
	N 生活関連サービス業, 娯楽業	117.7	105.4	116.7	118.3	116.0	121.5	114.0	117.5	119.6	121.7	113.4
	O 教育, 学 習 支 援 業	99.5	97.3	100.1	100.8	103.5	104.2	98.5	100.7	97.8	94.9	97.0
	P 医 療 , 福 祉 社	94.0	98.0	95.8	93.9	96.3	95.5	92.2	93.1	95.1	93.7	92.0
	Q 複 合 サ ー ビ ス 事 業	95.9	103.5	97.8	95.9	97.8	84.0	86.3	97.8	97.2	98.4	98.3
	R サービス業(他に分類されないもの)	105.2	105.5	103.8	106.5	105.7	104.6	101.5	103.8	106.0	101.8	107.0
	E09,10 食料品製造業、飲料・たばこ・飼料製造業	97.2	98.0	98.3	95.9	95.3	100.5	95.3	96.2	97.4	98.6	95.3
	E11 織 維 工 業	98.4	98.0	95.3	97.2	96.2	98.5	97.6	99.2	97.8	98.2	99.3
	E12 木材・木製品製造業(家具を除く)	87.7	79.7	82.0	82.8	86.3	87.8	87.4	90.3	86.7	87.8	93.6
	E13 家具・装 備 品 製 造 業	74.7	80.7	67.5	75.4	78.8	72.0	70.5	73.1	76.9	75.0	76.0
	E14 パルプ・紙・紙加工品製造業	104.5	102.2	102.7	102.5	103.9	105.8	102.2	103.7	102.6	102.2	104.1
	E15 印刷・同 関 連 業	103.3	95.3	100.9	107.7	107.3	105.9	103.9	105.0	102.0	98.5	102.2
	E16,17 化学工業、石油製品・石炭製品製造業	92.2	100.6	90.6	91.2	91.7	95.3	91.1	90.7	92.4	90.3	92.0
	E18 プラスチック製品製造業	97.8	104.6	98.6	97.4	100.5	99.2	93.7	97.3	98.3	94.9	98.0
	E19 ゴ ム 製 品 製 造 業	118.3	115.8	113.3	122.2	125.9	126.3	120.2	126.2	115.9	110.2	112.6
	E21 窯 業 ・ 土 石 製 品 製 造 業	99.9	106.0	96.6	97.0	98.5	99.0	96.3	98.1	101.6	100.5	103.4
	E22 鉄 鋼 製 造 業	109.0	110.3	108.0	109.4	109.9	110.1	107.6	108.5	109.1	107.5	109.8
E23 非 鉄 金 属 製 造 業	99.4	103.7	99.1	101.2	99.9	100.9	95.6	97.4	99.4	97.9	98.3	
E24 金 属 製 品 製 造 業	121.4	123.6	114.3	115.9	117.2	122.7	119.0	122.7	125.8	122.9	123.3	
E25 は ん 用 機 械 器 具 製 造 業	102.6	106.8	101.7	102.7	102.4	103.8	102.0	103.4	103.6	101.7	103.5	
E26 生 産 用 機 械 器 具 製 造 業	103.0	104.4	99.2	101.2	102.9	101.5	100.4	100.5	105.4	101.1	105.8	
E27 業 務 用 機 械 器 具 製 造 業	96.3	115.3	97.1	98.9	100.6	99.0	97.0	100.1	93.5	93.1	95.0	
E28 電 子 部 品 ・ デ バ イ ス ・ 電 子 回 路 製 造 業	90.2	90.7	96.9	96.8	98.2	74.2	89.0	90.1	90.0	87.7	89.4	
E29 電 気 機 械 器 具 製 造 業	94.1	87.7	92.6	93.8	94.6	93.8	91.3	96.1	95.1	92.9	94.0	
E30 情 報 通 信 機 械 器 具 製 造 業	95.7	95.0	92.6	93.3	95.0	98.0	96.0	94.9	96.8	95.7	96.8	
E31 輸 送 用 機 械 器 具 製 造 業	104.0	108.6	102.8	103.3	106.2	105.8	101.2	103.1	104.0	102.0	104.9	
E32,20 その他の製造業、なめし革・同製品・毛皮製造業	106.1	98.1	109.0	110.3	108.4	110.6	102.9	110.9	103.8	103.8	104.0	
I-1 卸 売 業	102.1	101.9	97.0	99.0	101.4	104.5	101.9	102.3	103.8	101.2	103.0	
I-2 小 売 業	97.2	98.5	99.4	95.8	96.1	101.0	98.7	96.9	95.1	96.0	96.2	
対前年同月比 (%)	T L 調査 産 業 計	1.0	2.2	1.4	0.4	0.5	1.4	0.8	0.5	0.4	0.7	1.7
	D 建設 設 業	0.8	7.7	1.7	△ 3.1	0.0	3.9	3.1	4.0	1.2	1.0	△ 1.2
	E 製 造 業	0.3	2.8	1.0	△ 0.8	△ 0.5	△ 0.2	0.1	△ 1.8	△ 0.8	△ 0.3	3.2
	F 電気・ガス・熱供給・水道業	10.9	△ 5.4	11.6	12.7	14.5	3.4	10.2	14.6	6.1	12.7	11.8
	G 情報 通 信 業	3.0	2.2	8.0	6.6	5.2	6.0	△ 3.3	4.2	1.2	1.4	1.6
	H 運輸 業 , 郵 便 業	7.2	3.4	5.7	8.4	5.7	6.4	6.6	6.2	5.8	6.4	9.9
	I 卸 売 業 , 小 売 業	1.7	0.2	0.4	0.8	1.8	3.8	3.4	2.4	1.1	1.5	0.1
	J 金融 業 , 保 険 業	1.0	2.0	△ 3.1	△ 5.1	△ 2.2	△ 3.8	0.9	1.2	0.8	5.2	1.7
	K 不 動 産 業 , 物 品 賃 貸 業	2.0	4.3	△ 1.6	△ 1.6	△ 2.3	△ 0.2	0.9	△ 1.0	2.7	1.4	7.2
	L 学術研究, 専門・技術サービス業	3.7	3.6	1.7	2.4	4.0	2.9	5.0	6.0	△ 0.3	5.3	6.5
	M 宿泊業, 飲食サービス業	△ 5.3	12.0	△ 0.9	△ 5.1	△ 11.4	△ 4.6	2.3	2.0	△ 8.3	△ 3.1	△ 5.8
	N 生活関連サービス業, 娯楽業	6.9	△ 10.5	11.7	15.9	6.6	10.8	4.6	5.2	6.6	11.2	4.1
	O 教育, 学 習 支 援 業	2.3	△ 2.2	4.2	5.0	3.8	4.5	1.3	3.0	1.2	0.1	1.5
	P 医 療 , 福 祉 社	3.1	4.3	4.0	3.3	5.8	3.9	1.7	1.9	5.3	2.6	1.1
	Q 複 合 サ ー ビ ス 事 業	△ 1.8	7.9	△ 2.4	△ 5.3	△ 3.1	△ 14.7	△ 10.7	△ 0.7	0.5	9.1	3.8
	R サービス業(他に分類されないもの)	△ 2.0	0.3	△ 1.6	△ 1.8	△ 3.8	△ 3.5	△ 3.9	△ 3.9	△ 2.3	△ 3.2	0.5
	E09,10 食料品製造業、飲料・たばこ・飼料製造業	1.6	0.8	1.2	1.5	3.3	2.3	△ 0.1	3.7	△ 0.2	1.5	1.3
	E11 織 維 工 業	3.4	△ 0.4	2.6	3.7	0.7	1.7	3.8	3.4	4.2	5.4	3.2
	E12 木材・木製品製造業(家具を除く)	13.0	△ 9.1	13.9	9.1	17.1	13.3	22.2	20.2	12.0	17.5	21.6
	E13 家具・装 備 品 製 造 業	△ 21.3	8.0	△ 31.7	△ 20.0	△ 25.7	△ 28.9	△ 26.3	△ 29.4	△ 19.1	△ 12.6	△ 11.8
	E14 パルプ・紙・紙加工品製造業	6.3	△ 2.2	5.8	2.8	1.3	7.3	8.5	5.8	5.8	6.0	8.8
	E15 印刷・同 関 連 業	△ 2.1	△ 7.7	1.8	2.0	5.2	△ 2.4	△ 3.5	1.2	△ 1.2	△ 2.9	△ 3.9
	E16,17 化学工業、石油製品・石炭製品製造業	8.1	9.1	8.0	5.7	7.6	8.3	7.7	5.7	7.7	9.1	9.5
	E18 プラスチック製品製造業	△ 1.3	7.0	1.4	△ 3.1	△ 1.2	△ 4.2	△ 2.8	△ 3.9	△ 1.1	△ 0.5	0.6
	E19 ゴ ム 製 品 製 造 業	1.9	△ 2.1	△ 2.2	8.9	9.2	7.9	6.4	6.5	△ 2.2	△ 2.7	△ 1.2
	E21 窯 業 ・ 土 石 製 品 製 造 業	0.4	6.1	△ 0.5	△ 3.4	△ 1.7	1.6	△ 0.4	△ 0.5	1.3	1.8	3.0
	E22 鉄 鋼 製 造 業	1.3	1.2	4.4	4.6	2.7	2.5	2.9	△ 1.0	△ 2.4	0.0	2.2
E23 非 鉄 金 属 製 造 業	1.4	4.3	△ 2.4	△ 2.5	△ 2.0	△ 3.7	△ 6.4	△ 7.9	3.1	6.3	9.0	
E24 金 属 製 品 製 造 業	18.9	1.8	17.2	13.0	15.5	19.5	22.8	18.3	16.9	22.9	21.5	
E25 は ん 用 機 械 器 具 製 造 業	△ 1.2	4.1	1.2	△ 0.7	△ 0.7	△ 0.3	△ 1.1	△ 0.9	△ 2.2	△ 6.4	△ 3.6	
E26 生 産 用 機 械 器 具 製 造 業	2.1	1.4	2.3	△ 3.7	△ 1.3	3.0	2.6	3.2	9.9	△ 7.2	5.0	
E27 業 務 用 機 械 器 具 製 造 業	△ 7.7	19.7	△ 5.5	△ 5.1	△ 5.2	△ 7.4	△ 5.3	△ 6.3	△ 10.4	△ 9.9	△ 8.4	
E28 電 子 部 品 ・ デ バ イ ス ・ 電 子 回 路 製 造 業	△ 15.1	0.6	△ 4.3	△ 6.5	△ 27.2	△ 17.9	△ 13.7	△ 14.4	△ 14.8	△ 17.1	△ 13.5	
E29 電 気 機 械 器 具 製 造 業	△ 2.6	△ 6.8	△ 1.4	△ 2.8	△ 2.3	△ 3.6	△ 3.9	△ 7.2	△ 1.3	△ 1.1	△ 2.3	
E30 情 報 通 信 機 械 器 具 製 造 業	△ 2.1	△ 0.7	△ 5.3	△ 4.6	△ 2.9	△ 5.1	△ 4.6	△ 2.4	0.4	△ 0.2	0.3	
E31 輸 送 用 機 械 器 具 製 造 業	△ 1.0	4.4	0.1	△ 2.2	△ 0.8	△ 1.9	△ 1.2	△ 4.5	△ 4.2	△ 1.4	3.8	
E32,20 その他の製造業、なめし革・同製品・毛皮製造業	△ 3.7	△ 7.5	0.6	0.2	△ 6.4	△ 1.4	△ 4.9	△ 2.3	△ 5.9	△ 3.2	△ 3.8	
I-1 卸 売 業	5.1	△ 0.2	1.6	3.1	6.7	7.5	5.8	6.1	5.5	3.7	4.1	
I-2 小 売 業	△ 1.9	1.3	△ 0.8	△ 1.4	△ 3.7	△ 0.4	0.3	△ 1.9	△ 3.7	△ 0.4	△ 3.8	

賃金指数 (きまって支給する給与)

(2020年平均=100、常用労働者5人以上)

月		年												業	
10月	11月	12月	1月	2月	3月	4月	5月	6月	7月	8月	9月	10月	11月		12月
101.0	102.1	101.8	100.9	101.7	102.9	104.9	103.4	104.0	103.8	102.4	103.2	103.6	103.6	103.5	T L
97.9	100.7	100.0	101.8	105.0	105.5	109.8	107.5	108.4	108.4	109.2	109.3	109.1	110.5	110.1	D
103.0	103.6	103.5	101.6	103.8	105.5	106.8	104.5	106.6	106.6	104.4	105.6	106.6	106.4	105.2	E
119.6	119.8	122.1	113.3	113.1	114.2	113.8	111.6	112.6	115.5	111.5	112.0	112.7	113.1	114.8	F
105.4	106.5	103.6	109.3	108.8	109.3	112.4	112.7	114.2	110.8	102.5	102.0	101.4	100.8	110.1	G
110.7	111.8	113.1	108.6	111.5	110.8	112.8	111.5	112.2	113.1	111.0	114.1	113.2	113.9	115.1	H
99.6	101.2	100.3	98.2	97.6	97.4	101.8	100.2	100.8	101.0	100.7	100.8	100.3	100.6	101.1	I
100.1	101.9	100.8	98.6	97.9	99.1	103.9	101.8	98.8	100.1	100.0	98.8	103.0	100.4	99.6	J
101.2	101.1	101.4	101.7	101.0	98.1	106.1	99.8	99.0	99.4	99.0	98.5	101.3	104.4	101.1	K
106.6	107.0	107.9	108.1	108.1	110.5	112.8	109.8	109.1	109.1	107.1	109.2	109.5	109.6	108.7	L
94.1	94.4	94.3	105.7	103.3	108.9	108.8	113.4	106.7	111.6	109.7	109.9	106.6	105.5	108.1	M
115.5	121.3	116.4	117.7	103.9	105.2	107.3	105.6	103.3	97.5	106.1	104.6	104.2	104.9	104.2	N
96.4	100.2	100.0	95.6	96.1	97.8	100.0	96.5	96.2	97.6	95.3	96.0	97.7	100.7	97.7	O
92.7	93.9	93.8	97.8	98.2	100.0	98.9	100.0	99.6	97.3	96.5	96.5	96.9	96.7	97.6	P
98.9	97.8	101.0	101.4	100.8	102.1	104.5	104.6	107.8	104.0	104.0	102.0	104.6	103.8	102.7	Q
106.3	107.0	107.9	101.4	102.7	104.7	104.3	102.8	106.3	107.2	105.8	107.5	108.5	106.8	108.0	R
97.2	97.9	99.0	96.0	94.9	94.4	98.6	96.9	99.6	100.3	99.7	97.2	98.6	100.6	98.6	E09,10
99.6	100.3	101.2	96.1	98.7	97.9	101.1	97.3	101.4	98.6	93.8	97.6	98.0	98.5	97.5	E11
92.7	89.5	85.6	82.5	90.4	90.8	91.2	87.2	89.8	72.7	67.4	74.2	70.0	70.2	70.5	E12
76.3	78.5	76.7	78.8	79.6	79.4	82.4	73.4	75.6	83.6	81.1	83.3	83.8	84.8	83.1	E13
105.0	108.7	110.0	96.5	97.4	99.8	101.6	98.8	99.5	103.8	102.7	103.6	106.0	107.4	109.7	E14
100.2	102.8	102.7	94.4	98.7	97.2	101.4	94.5	95.2	94.5	93.9	93.3	93.1	93.8	93.3	E15
94.6	93.2	92.7	98.8	100.2	103.0	101.1	101.2	101.8	100.5	99.7	100.7	99.6	101.3	99.7	E16,17
98.0	98.9	98.3	100.0	103.6	105.8	107.7	101.6	105.3	108.3	103.7	103.4	104.4	105.1	106.4	E18
113.3	117.7	116.3	113.8	112.5	118.6	118.4	116.5	116.6	114.1	112.7	115.7	117.0	118.6	114.5	E19
103.3	102.5	102.2	101.1	101.7	105.4	109.9	105.2	106.2	105.8	106.2	107.4	108.4	107.4	107.5	E21
109.4	110.0	109.1	107.8	109.9	111.6	111.5	109.4	112.0	110.2	107.5	111.3	110.7	111.9	109.8	E22
100.2	101.7	101.2	95.3	100.7	101.4	105.8	102.9	104.0	104.7	104.2	105.6	106.6	107.6	106.0	E23
124.6	125.2	123.4	123.7	127.7	128.2	128.7	125.9	128.2	121.8	118.0	120.6	121.4	119.7	118.8	E24
102.6	101.8	102.5	106.9	109.3	110.0	111.3	107.3	104.0	105.2	104.3	106.4	104.8	106.5	105.5	E25
105.2	106.0	106.7	103.2	104.3	103.9	105.5	103.2	105.6	104.6	103.0	104.8	104.9	103.5	105.7	E26
93.0	93.5	95.2	110.4	110.9	112.7	112.9	112.2	113.7	117.8	116.4	118.3	118.8	122.5	117.1	E27
90.6	90.3	89.7	91.3	90.8	90.0	81.9	87.8	89.1	95.7	95.0	94.0	92.3	90.9	89.2	E28
92.8	93.4	98.4	80.4	84.5	87.7	88.0	86.9	91.3	91.1	87.5	88.6	89.8	88.8	87.9	E29
95.5	96.7	97.3	93.2	94.5	96.8	98.2	97.5	96.4	93.8	92.0	93.8	93.9	95.2	94.6	E30
104.9	105.3	104.3	103.8	106.1	108.6	109.3	107.5	109.6	110.3	108.2	109.6	111.3	110.4	108.5	E31
101.8	105.2	102.0	96.2	99.3	99.7	103.5	100.7	100.5	95.2	95.9	96.6	97.1	95.9	96.1	E32,20
102.9	103.7	104.1	97.8	98.9	99.4	101.7	101.1	102.8	103.8	102.9	103.7	103.0	103.4	104.4	I-1
96.0	98.5	96.1	99.0	96.5	95.7	102.2	99.3	98.7	98.3	98.9	98.3	98.2	98.4	98.2	I-2
0.8	1.7	1.2	1.1	1.6	1.5	2.1	3.9	3.0	2.5	2.6	2.1	2.6	1.5	1.7	T L
△ 1.3	0.3	0.2	4.3	5.6	3.5	7.2	6.5	5.2	8.8	9.4	10.0	11.4	9.7	10.1	D
2.7	1.3	0.5	0.7	2.0	1.8	3.0	4.4	4.4	3.6	3.6	2.5	3.5	2.7	1.6	E
12.0	11.1	12.0	△ 4.3	△ 5.2	△ 5.7	△ 3.8	△ 5.3	△ 6.4	△ 4.1	△ 7.2	△ 5.6	△ 5.8	△ 5.6	△ 6.0	F
1.3	4.5	△ 0.3	3.3	1.8	0.9	2.7	12.0	8.6	5.4	△ 1.9	△ 3.6	△ 3.8	△ 5.4	6.3	G
9.4	7.9	8.5	2.9	4.0	5.3	2.5	5.3	4.4	5.2	3.7	1.7	2.3	1.9	1.8	H
0.7	3.0	1.4	0.1	0.2	△ 1.4	△ 1.1	△ 0.5	0.8	1.0	1.9	1.1	0.7	△ 0.6	0.8	I
3.1	8.8	5.7	4.0	4.1	4.9	5.4	4.1	2.6	0.1	0.1	△ 0.6	2.9	△ 1.5	△ 1.2	J
6.4	4.3	7.6	10.9	11.4	9.0	11.4	6.9	5.7	△ 0.5	△ 1.9	△ 0.9	0.1	3.3	△ 0.3	K
2.8	3.5	5.5	6.4	5.3	6.1	5.4	6.9	3.1	0.2	1.4	2.8	2.7	2.4	0.7	L
△ 10.3	△ 8.9	△ 9.2	7.1	12.0	13.9	10.2	11.2	4.2	17.1	13.8	16.3	13.3	11.8	14.6	M
1.0	7.1	△ 0.9	0.9	△ 12.2	△ 9.3	△ 11.7	△ 7.4	△ 12.1	△ 18.5	△ 12.8	△ 7.8	△ 9.8	△ 13.5	△ 10.5	N
△ 5.6	3.4	4.6	△ 4.5	△ 4.7	△ 5.5	△ 4.0	△ 2.0	△ 4.5	△ 0.2	0.4	△ 1.0	1.3	0.5	△ 2.3	O
1.2	2.6	3.1	2.1	4.6	3.8	3.6	8.5	7.0	2.3	3.0	4.9	4.5	3.0	4.1	P
0.6	0.8	1.5	3.7	5.1	4.4	24.4	21.2	10.2	7.0	5.7	3.8	5.8	6.1	1.7	Q
△ 0.5	△ 0.6	△ 0.3	△ 2.3	△ 3.6	△ 0.9	△ 0.3	1.3	2.4	1.1	3.9	0.5	2.1	△ 0.2	0.1	R
1.1	2.1	1.6	△ 2.3	△ 1.0	△ 0.9	△ 1.9	1.7	3.5	3.0	1.1	2.0	1.4	2.8	△ 0.4	E09,10
5.0	2.9	4.0	0.8	1.5	1.8	2.6	△ 0.3	2.2	0.8	△ 4.5	△ 1.7	△ 1.6	△ 1.8	△ 3.7	E11
7.4	4.2	1.4	0.6	9.2	5.2	3.9	△ 0.2	△ 0.6	△ 16.1	△ 23.2	△ 20.7	△ 24.5	△ 21.6	△ 17.6	E12
△ 11.2	△ 16.1	△ 16.5	16.7	5.6	0.8	14.4	4.1	3.4	8.7	8.1	9.6	9.8	8.0	8.3	E13
7.6	8.2	7.8	△ 6.0	△ 5.0	△ 3.9	△ 4.0	△ 3.3	△ 4.1	1.2	0.5	△ 0.5	1.0	△ 1.2	△ 0.3	E14
△ 7.6	△ 6.3	△ 7.2	△ 6.4	△ 8.4	△ 9.4	△ 4.2	△ 9.0	△ 9.3	△ 7.4	△ 4.7	△ 8.7	△ 7.1	△ 8.8	△ 9.2	E15
9.4	8.6	10.0	9.1	9.9	12.3	6.1	11.1	12.2	8.8	10.4	9.5	5.3	8.7	7.6	E16,17
0.7	△ 0.5	△ 1.4	1.4	6.4	5.3	8.6	8.4	8.2	10.2	9.3	5.5	6.5	6.3	8.2	E18
△ 3.8	△ 2.2	△ 0.5	0.4	△ 7.9	△ 5.8	△ 6.3	△ 3.1	△ 7.6	△ 1.6	2.3	2.8	3.3	0.8	△ 1.5	E19
1.8	1.0	1.1	4.7	4.8	7.0	11.0	9.2	8.3	4.1	5.7	3.9	4.9	4.8	5.2	E21
1.9	0.6	△ 2.3	△ 0.2	0.5	1.5	1.3	1.7	3.2	1.0	0.0	1.4	1.2	1.7	0.6	E22
10.1	8.9	8.1	△ 3.8	△ 0.5	1.5	4.9	7.6	6.8	5.3	6.4	7.4	6.4	5.8	4.7	E23
23.0	19.8	17.3	8.2	10.2	9.4	4.9	5.8	4.5	△ 3.2	△ 4.0	△ 2.2	△ 2.6	△ 4.4	△ 3.7	E24
1.6	△ 0.1	0.7	5.1	6.4	7.4	7.2	5.2	0.6	1.5	2.6	2.8	2.1	4.6	2.9	E25
4.6	5.2	3.4	4.0	3.1	1.0	3.9	2.8	5.1	△ 0.8	1.9	△ 0.9	△ 0.3	△ 2.4	△ 0.9	E26
△ 10.2	△ 9.8	△ 8.3	13.7	12.1	12.0	14.0	15.7	13.6	26.0	25.0	24.5	27.7	31.0	23.0	E27
△ 17.7	△ 14.4	△ 15.2	△ 5.8	△ 6.2	△ 8.4	10.4	△ 1.3	△ 1.1	6.3	8.3	5.1	1.9	0.7	△ 0.6	E28
△ 2.8	△ 3.6	1.7	△ 13.2	△ 9.9	△ 7.3	△ 6.2	△ 4.8	△ 5.0	△ 4.2	△ 5.8	△ 5.7	△ 3.2	△ 4.9	△ 10.7	E29
△ 1.1	△ 1.2	1.5	0.6	1.3	1.9	0.2	1.6	1.6	△ 3.1	△ 3.9	△ 3.1	△ 1.7	△ 1.6	△ 2.8	E30
3.1	0.4	△ 1.7	1.0	2.7	2.3	3.3	6.2	6.3	6.1	6.1	4.5	6.1	4.8	4.0	E31
△ 5.5	△ 5.5	△ 7.4	△ 11.7	△ 10.0	△ 8.0	△ 6.4	△ 2.1	△ 9.4	△ 8.3	△ 7.6	△ 7.1	△ 4.6	△ 8.8	△ 5.8	E32,20
4.1	6.0	6.6	0.8	△ 0.1	△ 2.0	△ 2.7	△ 0.8	0.5	0.0	1.7	0.7	0.1	△ 0.3	0.3	I-1
△ 2.6	0.0	△ 4.4	△ 0.4	0.7	△ 0.4	1.2	0.6	1.9	3.4	3.0	2.2	2.3	△ 0.1	2.2	I-2

指

数

対前年同月比

(%)

第9表 産業大中分類別

指 数	産 業	2022年 平均	2023年 平均	2023年								
				0			2			2		
				1 月	2 月	3 月	4 月	5 月	6 月	7 月	8 月	9 月
指 数	T L 調 査 産 業 計	101.9	104.9	100.5	101.2	102.2	103.6	99.9	101.4	102.0	100.4	102.2
	D 建 設 業	102.8	118.3	98.9	101.6	103.1	103.5	102.9	103.4	103.2	103.4	102.8
	E 製 造 業	103.9	106.7	102.8	103.4	105.5	105.5	101.6	103.4	104.1	102.2	104.2
	F 電 気 ・ ガ ス ・ 熱 供 給 ・ 水 道 業	111.5	108.8	110.3	111.2	112.8	110.3	109.8	112.1	112.2	112.0	110.6
	G 情 報 通 信 業	100.3	110.5	99.9	101.7	103.2	103.9	93.9	99.7	100.0	99.3	101.3
	H 運 輸 業 , 郵 便 業	110.2	113.6	107.2	110.5	107.0	112.8	107.8	111.0	108.4	108.1	112.1
	I 卸 売 業 , 小 売 業	102.2	103.1	98.0	99.3	99.6	105.3	103.2	103.2	103.1	101.2	102.6
	J 金 融 業 , 保 険 業	103.9	105.2	100.0	101.2	100.8	106.3	104.4	102.0	104.9	104.5	106.9
	K 不 動 産 業 , 物 品 貸 貸 業	105.4	113.3	99.7	99.2	98.0	107.8	102.0	105.1	106.4	109.4	106.4
	L 学 術 研 究 , 専 門 ・ 技 術 サ ー ビ ス 業	97.9	101.4	95.6	95.9	96.1	100.6	97.4	98.2	99.0	97.3	98.3
	M 宿 泊 業 , 飲 食 サ ー ビ ス 業	94.4	120.5	94.1	90.3	92.1	96.3	99.5	99.7	94.2	90.9	92.4
	N 生 活 関 連 サ ー ビ ス 業 , 娯 楽 業	135.7	109.8	132.6	137.6	133.8	137.6	137.3	137.9	134.8	135.4	130.6
	O 教 育 , 学 習 支 援 業	97.2	92.5	96.7	97.8	100.2	102.3	94.3	96.2	96.3	93.0	94.9
	P 医 療 , 福 祉 業	91.5	96.7	94.1	91.5	93.7	92.3	88.8	89.0	92.4	91.9	90.1
	Q 複 合 サ ー ビ ス 事 業	97.6	104.7	101.1	99.3	102.6	80.1	81.5	100.2	99.5	101.4	101.4
	R サ ー ビ ス 業 (他 に 分 類 さ れ な い も の)	103.3	103.6	102.4	103.7	102.9	101.8	99.4	101.3	103.3	99.9	106.5
	E09,10 食 料 品 製 造 業 ・ 飲 料 ・ た ば こ ・ 飼 料 製 造 業	91.6	91.2	93.7	90.0	89.7	94.9	90.4	91.1	91.5	92.9	89.2
	E11 織 維 工 業	124.5	122.1	120.1	122.5	122.7	125.1	122.4	124.9	124.4	124.9	126.3
	E12 木 材 ・ 木 製 品 製 造 業 (家 具 を 除 く)	91.6	93.7	90.5	92.5	92.4	92.2	90.1	92.3	91.7	89.3	93.1
	E13 家 具 ・ 装 備 品 製 造 業	82.4	76.2	80.7	84.8	88.2	82.9	79.0	83.1	83.2	79.4	80.4
E14 パ ル プ ・ 紙 ・ 紙 加 工 品 製 造 業	109.1	104.1	107.2	106.9	108.8	111.5	108.4	111.1	107.2	106.9	106.6	
E15 印 刷 ・ 同 関 連 業	103.8	98.0	100.6	104.7	105.1	107.0	102.6	104.8	104.5	100.4	104.8	
E16,17 化 学 工 業 ・ 石 油 製 品 ・ 石 炭 製 品 製 造 業	101.6	114.7	100.6	101.7	101.7	105.8	101.3	99.4	101.2	99.6	100.7	
E18 プ ラ ス チ ッ ク 製 品 製 造 業	96.1	102.9	94.7	95.9	99.1	98.2	92.6	94.6	97.1	93.2	96.6	
E19 ゴ ム 製 品 製 造 業	124.4	126.2	121.7	122.6	126.7	126.8	122.5	126.0	126.0	122.4	123.7	
E21 窯 業 ・ 土 石 製 品 製 造 業	101.8	106.1	100.7	99.7	102.2	102.4	98.5	101.0	101.5	100.8	104.2	
E22 鉄 鋼 製 造 業	111.8	113.0	110.8	112.0	113.1	113.2	110.4	110.9	111.8	109.9	112.4	
E23 非 鉄 金 属 製 造 業	109.4	113.1	108.9	111.5	109.9	110.9	105.8	107.6	109.3	107.9	108.0	
E24 金 属 製 品 製 造 業	124.3	126.6	120.6	124.9	126.0	127.2	121.7	125.0	125.6	122.4	125.0	
E25 は ん 用 機 械 器 具 製 造 業	102.7	105.5	102.3	103.4	101.9	103.9	101.8	103.1	103.3	101.1	103.1	
E26 生 産 用 機 械 器 具 製 造 業	105.1	106.1	102.6	104.2	107.5	106.2	104.2	103.9	105.6	102.8	105.1	
E27 業 務 用 機 械 器 具 製 造 業	105.6	123.5	104.3	106.0	108.2	105.7	102.1	106.5	104.9	103.4	106.0	
E28 電 子 部 品 ・ デ バ イ ス ・ 電 子 回 路 製 造 業	91.8	91.6	98.9	98.9	100.1	71.0	90.8	91.1	91.9	90.9	91.9	
E29 電 気 機 械 器 具 製 造 業	95.1	88.9	93.0	94.3	95.0	94.3	91.9	96.9	96.4	94.4	95.2	
E30 情 報 通 信 機 械 器 具 製 造 業	96.2	93.3	93.3	94.0	95.8	99.0	96.6	95.2	97.2	96.1	97.4	
E31 輸 送 用 機 械 器 具 製 造 業	104.8	109.0	103.6	104.0	107.1	106.7	102.1	104.0	104.7	102.7	105.4	
E32,20 そ の 他 の 製 造 業 ・ な め し 革 ・ 同 製 品 ・ 毛 皮 製 造 業	113.7	104.9	114.3	119.3	114.4	116.6	110.3	112.3	113.2	113.7	114.4	
I-1 卸 売 業	104.1	105.6	97.8	99.7	103.2	108.9	104.0	104.7	105.4	102.9	105.5	
I-2 小 売 業	98.5	97.7	98.2	98.4	94.4	99.6	100.9	99.6	98.3	97.7	97.5	
対 前 年 同 月 比 (%)	T L 調 査 産 業 計	1.6	2.9	1.8	1.1	0.4	1.7	1.0	0.4	1.1	1.2	2.7
	D 建 設 業	0.3	15.1	△ 1.3	△ 7.2	△ 2.5	2.4	2.5	2.2	3.0	0.9	0.7
	E 製 造 業	△ 0.3	2.7	1.0	△ 1.0	△ 0.7	△ 0.5	△ 0.3	△ 2.5	△ 2.0	△ 1.0	1.9
	F 電 気 ・ ガ ス ・ 熱 供 給 ・ 水 道 業	5.4	△ 2.4	5.0	6.0	7.6	3.5	3.9	8.3	6.0	5.6	4.8
	G 情 報 通 信 業	3.5	10.2	3.2	3.6	4.6	4.1	△ 3.0	2.8	4.0	4.2	5.0
	H 運 輸 業 , 郵 便 業	7.4	3.1	5.8	10.6	5.6	6.8	7.8	8.3	5.0	6.1	9.3
	I 卸 売 業 , 小 売 業	2.1	0.9	0.0	2.6	0.7	4.1	2.4	3.1	3.6	0.5	0.2
	J 金 融 業 , 保 険 業	10.4	1.3	9.1	9.2	4.5	6.5	12.9	11.2	9.8	13.2	11.9
	K 不 動 産 業 , 物 品 貸 貸 業	6.9	7.5	△ 0.1	△ 0.6	△ 1.5	8.0	3.9	6.2	4.3	13.5	11.5
	L 学 術 研 究 , 専 門 ・ 技 術 サ ー ビ ス 業	3.9	3.6	3.9	3.9	2.7	2.2	5.0	5.8	4.3	6.9	7.1
	M 宿 泊 業 , 飲 食 サ ー ビ ス 業	△ 2.6	27.6	△ 1.7	△ 4.3	△ 10.6	△ 2.3	3.9	1.3	△ 2.9	△ 1.5	△ 1.8
	N 生 活 関 連 サ ー ビ ス 業 , 娯 楽 業	8.1	△ 19.1	9.3	19.3	5.0	10.2	12.9	13.1	8.7	8.4	0.8
	O 教 育 , 学 習 支 援 業	0.2	△ 4.8	0.7	1.7	△ 0.3	1.8	△ 3.3	△ 1.4	0.0	△ 0.5	0.0
	P 医 療 , 福 祉 業	4.3	5.7	4.4	3.4	4.8	5.1	2.2	1.3	6.5	5.4	2.9
	Q 複 合 サ ー ビ ス 事 業	△ 0.6	7.3	△ 1.6	△ 3.3	1.5	△ 16.6	△ 15.8	1.6	3.3	16.6	5.5
	R サ ー ビ ス 業 (他 に 分 類 さ れ な い も の)	△ 1.2	0.3	2.9	0.1	△ 2.4	△ 4.9	△ 3.4	△ 4.3	△ 3.5	△ 3.8	2.2
	E09,10 食 料 品 製 造 業 ・ 飲 料 ・ た ば こ ・ 飼 料 製 造 業	△ 2.9	△ 0.4	△ 1.7	△ 1.6	△ 0.3	△ 2.8	△ 4.8	△ 1.6	△ 3.9	△ 2.2	△ 3.6
	E11 織 維 工 業	4.3	△ 1.9	2.6	2.3	0.8	1.1	3.6	4.8	5.7	7.3	5.1
	E12 木 材 ・ 木 製 品 製 造 業 (家 具 を 除 く)	△ 9.0	2.3	△ 6.8	△ 8.0	△ 6.9	△ 11.0	△ 8.7	△ 9.2	△ 9.4	△ 8.1	△ 7.7
	E13 家 具 ・ 装 備 品 製 造 業	△ 19.1	△ 7.5	△ 18.2	△ 12.8	△ 17.3	△ 22.3	△ 20.3	△ 23.3	△ 22.2	△ 17.5	△ 17.6
E14 パ ル プ ・ 紙 ・ 紙 加 工 品 製 造 業	8.1	△ 4.6	5.9	2.9	3.3	10.5	12.1	11.2	8.2	8.6	9.4	
E15 印 刷 ・ 同 関 連 業	△ 2.5	△ 5.6	△ 1.8	△ 1.6	0.6	△ 0.9	1.0	△ 0.1	△ 2.5	△ 2.5	△ 3.3	
E16,17 化 学 工 業 ・ 石 油 製 品 ・ 石 炭 製 品 製 造 業	9.0	12.9	10.2	8.7	10.3	10.7	10.5	7.1	7.3	7.7	8.7	
E18 プ ラ ス チ ッ ク 製 品 製 造 業	△ 4.9	7.1	△ 5.2	△ 5.6	△ 3.6	△ 6.2	△ 5.0	△ 7.2	△ 3.5	△ 5.3	△ 3.5	
E19 ゴ ム 製 品 製 造 業	6.2	1.4	3.1	7.2	7.7	9.5	10.6	7.1	4.3	6.1	6.4	
E21 窯 業 ・ 土 石 製 品 製 造 業	△ 1.5	4.2	△ 1.4	△ 3.3	△ 1.0	0.7	△ 2.6	△ 2.8	△ 3.1	△ 1.5	0.4	
E22 鉄 鋼 製 造 業	1.7	1.1	5.5	5.9	4.0	3.9	4.0	△ 0.4	△ 2.9	△ 0.6	2.0	
E23 非 鉄 金 属 製 造 業	6.0	3.4	9.1	8.3	9.1	5.8	4.1	1.2	1.9	4.3	6.4	
E24 金 属 製 品 製 造 業	20.2	1.9	22.7	21.0	22.7	22.0	21.3	17.5	15.5	22.0	20.2	
E25 は ん 用 機 械 器 具 製 造 業	△ 3.2	2.7	△ 1.4	△ 2.2	△ 4.4	△ 3.1	△ 4.4	△ 3.7	△ 4.7	△ 9.1	△ 5.8	
E26 生 産 用 機 械 器 具 製 造 業	△ 2.7	1.0	1.8	△ 6.5	△ 3.3	△ 0.4	△ 0.6	△ 1.0	1.8	△ 7.3	△ 4.6	
E27 業 務 用 機 械 器 具 製 造 業	△ 1.6	17.0	1.2	0.7	0.8	△ 2.5	△ 0.6	△ 1.3	△ 4.5	△ 4.3	△ 2.6	
E28 電 子 部 品 ・ デ バ イ ス ・ 電 子 回 路 製 造 業	△ 15.0	△ 0.2	△ 3.9	△ 5.9	△ 27.4	△ 25.3	△ 13.2	△ 14.8	△ 14.2	△ 15.0	△ 12.2	
E29 電 気 機 械 器 具 製 造 業	△ 0.7	△ 6.5	0.6	△ 0.8	△ 0.4	△ 1.6	△ 1.8	△ 5.9	△ 0.1	0.6	△ 0.7	
E30 情 報 通 信 機 械 器 具 製 造 業	△ 3.0	△ 3.0	△ 4.6	△ 3.9	△ 2.0	△ 4.2	△ 4.0	△ 2.1	△ 2.0	△ 2.7	△ 1.9	
E31 輸 送 用 機 械 器 具 製 造 業	△ 0.9	4.0	0.1	△ 2.4	△ 0.9	△ 1.9	△ 1.2	△ 4.3	△ 4.3	△ 1.5	3.5	
E32,20 そ の 他 の 製 造 業 ・ な め し 革 ・ 同 製 品 ・ 毛 皮 製 造 業	△ 4.5	△ 7.7	△ 0.5	2.1	△ 5.8	△ 2.2	△ 4.7	△ 5.9	△ 5.4	△ 2.7	△ 3.8	
I-1 卸 売 業	5.5	1.4	0.1	2.4	5.7	10.2	5.2	6.3	6.6	4.8	4.9	
I-2 小 売 業	△ 4.4	△ 0.8	△ 1.1	1.5	△ 6.8	△ 5.3	△ 3.3	△ 3.1	△ 2.4	△ 6.5	△ 8.0	

賃金指数 (きまって支給する給与)

(2020年平均=100、常用労働者30人以上)

月		年												産業	
10月	11月	12月	20			21			22			23			
10月	11月	12月	1月	2月	3月	4月	5月	6月	7月	8月	9月	10月	11月	12月	産業
102.1	103.4	103.4	102.0	103.0	104.5	106.0	104.9	105.7	105.6	104.1	105.1	106.1	106.3	105.5	
100.5	105.7	104.8	111.2	115.5	114.6	121.9	118.1	118.8	117.7	119.9	119.6	120.5	121.4	120.9	D
104.4	105.0	104.7	102.3	104.6	106.5	107.5	105.7	107.7	108.3	106.3	107.4	108.6	108.2	106.9	E
111.4	111.7	113.8	108.6	108.6	109.4	108.2	106.9	107.5	112.2	107.6	107.7	108.2	109.5	111.5	F
100.5	101.1	98.6	109.0	106.7	108.4	112.9	110.3	112.5	111.0	109.7	110.5	111.8	111.4	112.0	G
112.0	112.8	113.2	109.6	113.5	112.6	114.0	113.3	114.0	114.1	112.0	114.6	114.6	115.5	115.8	H
102.2	103.8	104.5	100.0	99.8	100.2	102.5	102.7	104.5	105.0	104.4	104.2	105.1	104.4	104.8	I
104.4	105.3	105.8	104.0	103.3	104.2	111.0	107.5	103.0	104.5	103.9	103.9	108.7	104.9	103.9	J
107.3	111.4	111.7	107.6	112.9	108.5	128.4	111.3	110.7	111.1	111.3	109.2	112.9	121.0	114.4	K
99.0	98.1	98.9	99.2	98.5	102.2	104.6	101.9	100.4	101.2	100.7	100.6	102.1	102.8	102.8	L
94.6	93.8	94.6	114.1	117.5	123.8	121.1	129.5	120.9	122.0	114.3	123.7	119.7	118.4	120.8	M
135.4	139.0	136.7	127.5	106.9	107.8	107.4	110.1	108.8	107.7	109.9	105.1	108.9	111.9	105.5	N
94.8	99.9	99.6	92.3	92.3	93.7	96.7	91.6	92.5	92.0	89.4	89.6	91.6	95.7	92.0	O
90.1	91.7	92.1	96.3	95.4	98.7	97.3	99.4	98.0	95.9	95.7	95.7	96.2	95.8	96.2	P
101.3	99.9	102.9	103.8	101.7	102.9	103.3	106.1	109.1	106.0	106.0	101.1	105.3	105.4	105.3	Q
105.4	106.3	106.7	101.5	102.3	103.7	102.8	102.5	104.6	103.9	102.0	104.4	105.2	105.0	105.2	R
90.9	91.8	92.6	88.7	87.5	86.6	90.9	89.0	91.8	94.0	94.2	91.8	92.5	94.3	93.6	E09,10
126.0	126.7	128.2	119.5	124.6	124.2	125.8	119.2	125.6	123.6	118.3	121.4	120.5	122.3	120.6	E11
94.3	89.4	91.8	89.0	96.1	94.2	93.3	91.7	94.7	94.5	87.9	96.0	95.1	96.3	95.7	E12
80.1	83.9	83.1	77.3	77.4	78.2	76.3	74.6	75.7	74.5	74.6	76.0	75.8	77.3	76.6	E13
108.2	112.1	113.8	99.0	98.6	102.9	103.3	100.9	102.4	105.9	104.5	104.3	107.6	109.1	110.3	E14
102.0	105.4	103.9	92.9	100.9	98.2	102.5	97.3	97.9	98.7	97.9	97.0	97.0	98.6	96.8	E15
103.8	102.1	101.3	111.5	112.9	117.0	113.9	114.4	114.8	115.9	114.9	115.5	114.5	116.4	114.4	E16,17
96.4	97.7	96.6	96.7	100.6	103.5	104.9	100.1	103.0	107.3	103.0	103.2	104.4	103.7	104.0	E18
123.9	126.5	123.4	125.0	120.8	129.2	128.6	126.9	127.8	125.0	123.7	126.3	127.6	129.3	124.7	E19
103.3	104.0	103.3	100.6	102.6	107.9	107.0	106.2	107.5	107.1	105.5	107.7	108.3	106.8	106.2	E21
112.2	113.5	111.8	109.9	111.1	113.3	113.4	111.5	113.8	113.6	111.0	114.7	114.4	115.3	113.6	E22
109.7	111.7	111.2	105.1	109.7	110.1	115.5	112.0	111.5	113.1	114.0	115.0	117.4	117.2	116.2	E23
124.8	125.6	123.0	122.9	127.1	126.1	127.4	124.3	127.2	127.0	125.4	128.2	128.9	127.5	126.9	E24
102.4	102.5	103.2	104.7	107.8	108.4	108.7	106.8	104.1	104.2	103.7	104.5	103.7	104.9	104.5	E25
105.9	105.6	107.2	103.3	104.8	105.3	106.6	104.9	106.1	106.7	106.2	107.7	108.0	105.8	108.0	E26
104.8	108.9	106.6	121.8	122.6	121.6	123.5	123.1	124.5	123.8	121.9	123.7	124.2	128.7	123.1	E27
92.3	91.4	91.9	95.0	94.1	93.3	83.4	91.0	93.3	94.2	93.5	92.6	90.9	89.5	87.8	E28
94.4	94.7	100.1	82.1	85.9	89.1	89.4	88.9	92.7	91.8	88.3	89.2	90.5	90.2	88.5	E29
96.1	97.2	96.8	90.4	91.3	93.0	94.3	94.5	92.9	93.3	92.0	93.8	93.9	95.2	94.6	E30
105.7	106.0	105.0	104.2	106.6	109.1	109.9	108.1	110.1	110.7	108.5	109.7	111.6	110.6	108.6	E31
112.2	113.2	110.2	100.9	104.3	106.0	106.8	104.2	107.0	105.4	104.6	106.3	105.4	104.2	103.5	E32,20
103.6	105.6	107.9	101.4	101.1	102.6	104.5	103.9	107.4	108.4	107.3	107.7	107.5	107.3	108.3	I-1
98.9	99.7	98.2	97.0	97.2	95.7	97.4	98.0	97.6	97.5	98.0	97.2	99.7	98.5	98.4	I-2
2.1	2.6	2.4	1.5	1.8	2.3	2.3	5.0	4.2	3.5	3.7	2.8	3.9	2.8	2.0	T L
△ 1.3	3.2	1.5	12.4	13.7	11.2	17.8	14.8	14.9	14.1	16.0	16.3	19.9	14.9	15.4	D
1.9	0.4	△ 0.6	△ 0.5	1.2	0.9	1.9	4.0	4.2	4.0	4.0	3.1	4.0	3.0	2.1	E
4.9	4.3	4.8	△ 1.5	△ 2.3	△ 3.0	△ 1.9	△ 2.6	△ 4.1	0.0	△ 3.9	△ 2.6	△ 2.9	△ 2.0	△ 2.0	F
4.6	5.1	3.2	9.1	4.9	5.0	8.7	17.5	12.8	11.0	10.5	9.1	11.2	10.2	13.6	G
8.8	7.7	7.1	2.2	2.7	5.2	1.1	5.1	2.7	5.3	3.6	2.2	2.3	2.4	2.3	H
1.2	2.6	3.6	2.0	0.5	0.6	△ 2.7	△ 0.5	1.3	1.8	3.2	1.6	2.8	0.6	0.3	I
10.5	12.5	14.0	4.0	2.1	3.4	4.4	3.0	1.0	△ 0.4	△ 0.6	△ 2.8	4.1	△ 0.4	△ 1.8	J
9.7	14.1	13.5	7.9	13.8	10.7	19.1	9.1	5.3	4.4	1.7	2.6	5.2	8.6	2.4	K
0.9	1.6	2.4	3.8	2.7	6.3	4.0	4.6	2.2	2.2	3.5	2.3	3.1	4.8	3.9	L
△ 3.3	△ 3.5	△ 3.7	21.3	30.1	34.4	25.8	30.2	21.3	29.5	25.7	33.9	26.5	26.2	27.7	M
4.7	4.2	3.3	△ 3.8	△ 22.3	△ 19.4	△ 21.9	△ 19.8	△ 21.1	△ 20.1	△ 18.8	△ 19.5	△ 19.6	△ 19.5	△ 22.8	N
△ 5.0	3.5	4.7	△ 4.6	△ 5.6	△ 6.5	△ 5.5	△ 2.9	△ 3.8	△ 4.5	△ 3.9	△ 5.6	△ 3.4	△ 4.2	△ 7.6	O
3.6	5.6	7.1	2.3	4.3	5.3	5.4	11.9	10.1	3.8	4.1	6.2	6.8	4.5	4.5	P
2.4	1.0	0.2	2.7	2.4	0.3	29.0	30.2	8.9	6.5	4.5	△ 0.3	3.9	5.5	2.3	Q
1.1	0.4	0.5	△ 0.9	△ 1.4	0.8	1.0	3.1	3.3	0.6	2.1	△ 2.0	△ 0.2	△ 1.2	△ 1.4	R
△ 4.3	△ 3.5	△ 4.4	△ 5.3	△ 2.8	△ 3.5	△ 4.2	△ 1.5	0.8	2.7	1.4	2.9	1.8	2.7	1.1	E09,10
6.8	4.6	6.6	△ 0.5	1.7	1.2	0.6	△ 2.6	0.6	△ 0.6	△ 5.3	△ 3.9	△ 4.4	△ 3.5	△ 5.9	E11
△ 8.7	△ 12.9	△ 10.6	△ 1.7	3.9	1.9	1.2	1.8	2.6	3.1	△ 1.6	3.1	0.8	7.7	4.2	E12
△ 16.4	△ 19.2	△ 20.5	△ 4.2	△ 8.7	△ 11.3	△ 8.0	△ 5.6	△ 8.9	△ 10.5	△ 6.0	△ 5.5	△ 5.4	△ 7.9	△ 7.8	E13
8.4	8.6	8.7	△ 7.6	△ 7.8	△ 5.4	△ 7.4	△ 6.9	△ 7.8	△ 1.2	△ 2.2	△ 2.2	△ 0.6	△ 2.7	△ 3.1	E14
△ 6.9	△ 3.7	△ 7.2	△ 7.7	△ 3.6	△ 6.6	△ 4.2	△ 5.2	△ 6.6	△ 5.6	△ 2.5	△ 7.4	△ 4.9	△ 6.5	△ 6.8	E15
9.1	8.6	9.3	10.8	11.0	15.0	7.7	12.9	15.5	14.5	15.4	14.7	10.3	14.0	12.9	E16,17
△ 3.7	△ 4.0	△ 5.8	2.1	4.9	4.4	6.8	8.1	8.9	10.5	10.5	6.8	8.3	6.1	7.7	E18
6.0	3.1	3.5	2.7	△ 1.5	2.0	1.4	3.6	1.4	△ 0.8	1.1	2.1	3.0	2.2	1.1	E19
△ 1.1	△ 1.0	△ 1.1	△ 0.1	2.9	5.6	4.5	7.8	6.4	5.5	4.7	3.4	4.8	2.7	2.8	E21
1.9	1.2	△ 2.5	△ 0.8	△ 0.8	0.2	0.2	1.0	2.6	1.6	1.0	2.0	2.0	1.6	1.6	E22
8.8	7.0	6.1	△ 3.5	△ 1.6	0.2	4.1	5.9	3.6	3.5	5.7	6.5	7.0	4.9	4.5	E23
21.5	19.8	16.7	1.9	1.8	0.1	0.2	2.1	1.8	1.1	2.5	2.6	3.3	1.5	3.2	E24
0.6	△ 0.3	0.3	2.3	4.3	6.4	4.6	4.9	1.0	0.9	2.6	1.4	1.3	2.3	1.3	E25
△ 3.8	△ 4.3	△ 3.1	0.7	0.6	△ 2.0	0.4	0.7	2.1	1.0	3.3	2.5	2.0	0.2	0.7	E26
△ 3.6	0.1	△ 2.0	16.8	15.7	12.4	16.8	20.6	16.9	18.0	17.9	16.7	18.5	18.2	15.5	E27
△ 17.4	△ 14.4	△ 14.0	△ 3.9	△ 4.9	△ 6.8	17.5	0.2	2.4	2.5	2.9	0.8	△ 1.5	△ 2.1	△ 4.5	E28
△ 0.7	△ 2.0	3.8	△ 11.7	△ 8.9	△ 6.2	△ 5.2	△ 3.3	△ 4.3	△ 4.8	△ 6.5	△ 6.3	△ 4.1	△ 4.8	△ 11.6	E29
△ 3.4	△ 3.7	△ 1.4	△ 3.1	△ 2.9	△ 2.9	△ 4.7	△ 2.2	△ 2.4	△ 4.0	△ 4.3	△ 3.7	△ 2.3	△ 2.1	△ 2.3	E30
3.3	0.4	△ 1.8	0.6	2.5	1.9	3.0	5.9	5.9	5.7	5.6	4.1	5.6	4.3	3.4	E31
△ 5.6	△ 7.8	△ 10.8	△ 11.7	△ 12.6	△ 7.3	△ 8.4	△ 5.5	△ 4.7	△ 6.9	△ 8.0	△ 7.1	△ 6.1	△ 8.0	△ 6.1	E32,20
4.2	6.3	9.0	3.7	1.4	△ 0.6	△ 4.0	△ 0.1	2.6	2.8	4.3	2.1	3.8	1.6	0.4	I-1
△ 5.4	△ 5.4	△ 6.5	△ 1.2	△ 1.2	1.4	△ 2.2	△ 2.9	△ 2.0	△ 0.8	0.3	△ 0.3	0.8	△ 1.2	0.2	I-2

指

数

対前年同月比

(%)

第9表 産業大中分類別

指	業	2022年 平均	2023年 平均	年									
				0			2			2			
				1月	2月	3月	4月	5月	6月	7月	8月	9月	
数	T L 調査 産 業 計	100.9	103.0	99.7	100.1	100.9	102.4	99.9	101.4	101.4	100.0	101.3	
	D 建 設 業	101.1	109.8	97.4	99.4	102.3	103.0	100.9	104.3	101.4	101.6	100.9	
	E 製 造 業	101.3	103.7	99.8	100.5	101.5	102.0	100.1	101.7	101.8	100.3	102.1	
	F 電 気 ・ ガ ス ・ 熱 供 給 ・ 水 道 業	119.4	112.1	118.0	118.6	120.4	117.0	117.6	121.2	121.3	120.5	118.9	
	G 情 報 通 信 業	104.5	106.8	104.6	105.6	105.9	108.0	100.2	104.4	103.9	103.9	105.7	
	H 運 輸 業 , 郵 便 業	111.1	117.5	108.2	109.9	106.6	111.6	109.9	110.0	111.3	109.7	115.1	
	I 卸 売 業 , 小 売 業	99.9	99.6	98.2	97.8	98.7	102.8	100.8	100.4	99.9	98.8	99.8	
	J 金 融 業 , 保 険 業	98.4	99.6	95.1	94.8	95.2	98.2	97.7	96.2	100.5	100.8	100.2	
	K 不 動 産 業 , 物 品 賃 貸 業	98.4	102.7	93.9	93.6	92.1	96.6	95.2	95.3	101.8	102.1	101.6	
	L 学 術 研 究 , 専 門 ・ 技 術 サ ー ビ ス 業	107.2	111.0	103.3	103.7	104.1	107.4	104.3	108.6	110.7	107.5	109.0	
	M 宿 泊 業 , 飲 食 サ ー ビ ス 業	96.4	106.2	99.1	92.7	96.0	98.7	101.8	102.2	95.1	96.4	94.3	
	N 生 活 関 連 サ ー ビ ス 業 , 娯 楽 業	115.4	104.0	114.2	116.9	114.1	120.5	112.3	115.6	118.1	118.7	110.3	
	O 教 育 , 学 習 支 援 業	99.1	96.7	100.0	100.6	103.0	103.8	98.1	100.4	97.3	94.5	96.8	
	P 医 療 , 福 祉 社	95.2	99.1	96.8	95.4	97.8	96.6	93.3	94.3	96.5	94.8	93.3	
	Q 複 合 サ ー ビ ス 事 業	96.4	104.7	98.2	95.5	98.9	85.0	87.0	98.0	97.8	98.6	99.9	
	R サ ー ビ ス 業 (他 に 分 類 さ れ な い も の)	104.4	104.9	102.7	106.0	104.1	104.4	101.0	103.7	105.3	101.1	106.1	
	対前年同月比 (%)	E09,10 食 料 品 製 造 業 ・ 飲 料 ・ た ば こ ・ 飼 料 製 造 業	94.7	95.8	93.6	93.0	92.7	97.9	93.8	94.5	94.9	96.1	93.5
		E11 織 維 工 業	94.7	93.8	91.2	92.6	92.8	94.9	94.8	96.3	94.3	95.2	95.8
		E12 木 材 ・ 木 製 品 製 造 業 (家 具 を 除 く)	88.5	79.3	83.9	83.2	87.2	90.2	90.7	91.6	87.4	90.8	90.9
		E13 家 具 ・ 装 備 品 製 造 業	78.7	88.3	72.0	77.4	79.1	76.3	75.6	77.1	81.7	80.5	82.1
E14 パ ル プ ・ 紙 ・ 紙 加 工 品 製 造 業		101.5	101.8	100.8	99.7	101.6	102.4	100.1	100.7	101.1	99.9	102.3	
E15 印 刷 ・ 同 関 連 業		104.1	98.0	103.4	108.3	107.4	106.1	105.2	106.2	103.4	101.4	103.0	
E16,17 化 学 工 業 ・ 石 油 製 品 ・ 石 炭 製 品 製 造 業		92.3	103.2	91.6	91.6	91.7	95.0	91.1	91.1	93.2	91.2	92.4	
E18 プ ラ ス チ ッ ク 製 品 製 造 業		95.1	101.6	95.4	93.3	95.9	96.2	92.3	94.8	96.0	93.7	95.5	
E19 ゴ ム 製 品 製 造 業		114.9	111.3	110.9	120.7	123.0	123.3	114.8	122.8	111.6	107.3	108.6	
E21 薬 業 ・ 土 石 製 品 製 造 業		96.3	106.5	94.6	94.0	93.7	94.9	92.8	94.7	97.7	98.2	99.2	
E22 鉄 鋼 製 造 業		106.0	106.1	104.4	105.8	105.7	106.5	106.6	106.5	107.6	105.1	106.2	
E23 非 鉄 金 属 製 造 業		94.5	99.8	93.8	96.6	94.5	96.5	91.3	93.6	94.3	93.5	92.2	
E24 金 属 製 品 製 造 業		118.7	121.9	112.3	112.1	112.3	118.0	115.7	120.3	123.3	121.8	121.2	
E25 は ん 用 機 械 器 具 製 造 業		105.4	111.8	103.3	104.0	105.9	105.4	104.6	106.6	106.4	105.1	108.1	
E26 生 産 用 機 械 器 具 製 造 業		100.2	101.2	97.8	99.5	100.2	99.6	100.1	99.0	101.0	98.2	101.7	
E27 業 務 用 機 械 器 具 製 造 業		101.8	121.4	101.6	102.8	105.4	104.3	103.7	105.7	99.3	98.5	100.5	
E28 電 子 部 品 ・ デ バ イ ス ・ 電 子 回 路 製 造 業		89.9	93.8	97.1	96.8	97.7	73.7	89.1	89.8	89.0	87.8	87.8	
E29 電 気 機 械 器 具 製 造 業		93.0	84.8	92.0	92.2	92.8	92.3	91.6	94.7	94.5	92.7	93.0	
E30 情 報 通 信 機 械 器 具 製 造 業		95.3	94.5	92.5	92.9	94.6	97.4	96.2	95.1	96.1	95.5	96.6	
E31 輸 送 用 機 械 器 具 製 造 業		103.4	106.6	102.1	102.8	104.4	104.3	102.1	103.6	103.4	101.8	104.8	
E32,20 そ の 他 の 製 造 業 ・ な め し 革 ・ 同 製 品 ・ 毛 皮 製 造 業	104.6	97.5	109.5	107.7	106.6	107.3	102.6	110.4	101.5	101.7	102.3		
I-1 卸 売 業	102.1	101.5	97.4	99.6	101.4	104.5	102.1	102.7	103.5	101.0	102.7		
I-2 小 売 業	97.2	98.0	99.2	96.0	95.9	100.6	98.7	97.0	95.2	96.2	96.6		

賃金指数 (所定内給与)

(2020年平均=100、常用労働者5人以上)

月		年												産業	
10月	11月	12月	1月	2月	3月	4月	5月	6月	7月	8月	9月	10月	11月		12月
100.7	101.7	101.6	101.2	101.5	102.4	104.5	103.6	103.8	103.5	102.4	103.2	103.3	103.2	103.5	T L
99.2	101.7	101.3	103.5	107.6	107.4	112.0	109.9	110.5	110.5	111.0	110.8	110.4	111.6	112.6	D
101.6	102.0	102.2	101.5	102.3	103.5	105.0	103.4	104.7	104.3	103.0	103.9	104.6	104.3	103.8	E
118.2	119.1	122.0	112.1	112.1	112.4	110.6	110.0	111.6	114.6	111.8	111.8	111.9	112.0	114.4	F
104.2	105.3	102.7	106.7	108.3	108.0	112.1	112.7	114.4	110.4	101.0	101.0	99.2	99.2	108.6	G
112.0	113.8	115.2	113.1	115.0	114.6	116.1	117.6	115.7	118.6	116.7	121.5	119.2	120.2	121.5	H
99.6	101.2	100.5	97.8	97.2	96.8	101.2	99.8	100.6	100.5	100.2	100.5	99.8	99.8	100.5	I
100.2	101.5	100.5	98.9	98.6	99.4	103.2	101.1	97.6	98.8	99.1	98.1	102.1	99.0	98.8	J
102.8	103.1	103.2	103.7	102.9	98.7	107.6	101.6	100.9	102.1	101.4	100.9	103.1	106.8	103.2	K
108.3	108.5	111.0	110.8	109.8	110.7	113.5	111.5	110.9	110.7	109.3	111.8	111.1	110.9	111.1	L
93.8	93.5	93.5	104.7	103.0	106.5	106.4	111.2	104.2	109.2	107.4	107.9	104.9	103.1	106.0	M
113.1	117.1	113.3	115.8	101.0	103.5	105.1	105.3	102.5	96.4	104.6	103.5	103.2	103.6	102.9	N
95.7	99.5	99.3	95.5	95.6	97.3	99.6	95.5	95.4	96.9	94.8	95.5	96.9	99.9	97.1	O
93.9	95.0	94.7	98.7	99.4	101.3	99.9	101.2	101.1	98.4	97.4	97.6	98.1	97.8	98.7	P
99.3	98.5	99.8	101.3	101.4	103.3	105.5	106.5	108.8	105.7	105.2	104.8	106.0	104.9	103.1	Q
105.5	106.1	106.9	100.4	101.1	103.4	103.6	103.0	106.0	106.8	106.2	106.7	107.9	106.3	107.3	R
95.4	95.1	95.7	93.9	93.2	92.5	95.6	95.0	98.2	97.7	97.4	95.3	96.9	97.9	96.1	E09,10
95.1	96.0	97.2	92.5	93.9	93.7	96.8	93.1	96.3	94.0	89.5	93.3	94.2	94.0	94.3	E11
91.4	88.8	86.2	83.7	89.2	87.7	93.6	88.5	89.1	72.7	67.4	72.9	67.9	69.0	70.1	E12
80.3	80.7	81.5	86.5	87.4	86.0	90.4	80.5	82.2	92.0	89.0	91.9	92.0	92.4	89.5	E13
102.8	101.6	104.7	96.0	97.5	98.6	100.9	99.5	100.7	105.6	103.6	104.1	104.6	104.8	105.1	E14
100.0	102.7	101.6	97.7	101.7	97.9	101.2	96.4	98.2	98.1	98.0	97.0	96.0	97.3	96.4	E15
94.1	92.8	91.6	101.4	102.3	105.2	102.8	102.2	105.3	103.4	102.7	103.7	102.4	103.8	102.6	E16,17
95.8	96.2	96.3	98.7	99.6	102.4	105.9	99.1	102.6	103.2	101.2	101.1	101.4	101.1	102.4	E18
110.0	113.5	112.1	107.6	108.2	112.9	113.1	111.4	111.3	113.4	110.1	111.0	112.0	113.9	111.2	E19
98.8	98.6	98.1	103.2	102.5	105.7	110.9	106.2	106.8	105.5	107.1	107.1	108.1	106.5	108.1	E21
105.9	106.4	105.8	106.3	106.2	107.3	107.9	106.0	107.4	105.6	103.9	106.3	105.5	106.7	104.4	E22
94.6	96.2	96.3	92.1	98.5	99.0	103.6	100.9	99.9	98.6	99.4	100.5	100.9	102.4	101.5	E23
122.6	123.7	121.2	124.1	126.5	127.6	127.1	125.0	125.7	119.6	116.1	117.2	119.3	117.3	116.8	E24
104.8	105.4	105.7	110.8	110.4	112.8	113.9	112.7	108.5	110.6	112.5	112.6	110.4	112.9	112.9	E25
101.3	100.4	103.8	102.0	100.1	99.8	101.6	101.0	102.7	101.2	100.5	101.9	101.8	99.7	101.9	E26
98.9	99.9	101.4	115.7	118.8	118.1	117.2	117.4	119.5	124.1	123.6	124.6	125.4	129.3	123.1	E27
90.1	90.0	89.6	93.7	93.6	93.5	84.8	91.0	92.4	99.7	98.5	97.5	93.6	93.7	93.7	E28
91.6	92.1	96.9	78.0	80.7	83.6	84.2	84.7	87.7	88.1	85.1	87.2	87.0	85.7	85.6	E29
94.8	95.6	96.7	93.7	95.1	96.4	97.3	98.1	91.0	94.0	91.9	94.1	93.7	94.7	94.3	E30
103.9	104.2	103.4	104.1	104.7	106.2	107.3	106.1	107.0	107.0	106.0	107.1	108.4	107.9	107.2	E31
100.9	103.1	101.0	95.3	98.5	99.9	104.5	100.5	100.8	93.9	95.6	94.9	96.4	94.4	95.8	E32,20
102.5	103.4	104.2	97.5	98.8	98.9	101.2	100.6	102.7	103.0	102.4	103.3	102.3	102.6	104.1	I-1
96.4	98.6	96.4	98.6	95.8	95.0	101.6	99.0	98.4	98.0	98.4	98.2	97.9	97.5	97.4	I-2
0.2	1.5	1.5	1.5	1.4	1.5	2.1	3.7	2.4	2.1	2.4	1.9	2.6	1.5	1.9	T L
△ 0.3	0.5	0.6	6.3	8.2	5.0	8.7	8.9	5.9	9.0	9.3	9.8	11.3	9.7	11.2	D
1.1	1.2	1.4	1.7	1.8	2.0	2.9	3.3	2.9	2.5	2.7	1.8	3.0	2.3	1.6	E
10.5	10.3	12.0	△ 5.0	△ 5.5	△ 6.6	△ 5.5	△ 6.5	△ 7.9	△ 5.5	△ 7.2	△ 6.0	△ 5.3	△ 6.0	△ 6.2	F
0.7	4.4	△ 0.9	2.0	2.6	2.0	3.8	12.5	9.6	6.3	△ 2.8	△ 4.4	△ 4.8	△ 5.8	5.7	G
8.9	8.6	10.7	4.5	4.6	7.5	4.0	7.0	5.2	6.6	6.4	5.6	6.4	5.6	5.5	H
0.1	2.2	1.5	△ 0.4	△ 0.6	△ 1.9	△ 1.6	△ 1.0	0.2	0.6	1.4	0.7	0.2	△ 1.4	0.0	I
2.6	8.1	5.0	4.0	4.0	4.4	5.1	3.5	1.5	△ 1.7	△ 1.7	△ 2.1	1.9	△ 2.5	△ 1.7	J
8.4	7.0	9.8	10.4	9.9	7.2	11.4	6.7	5.9	0.3	△ 0.7	△ 0.7	0.3	3.6	0.0	K
4.9	5.4	9.1	7.3	5.9	6.3	5.7	6.9	2.1	0.0	1.7	2.6	2.6	2.2	0.1	L
△ 11.7	△ 10.7	△ 10.7	5.7	11.1	10.9	7.8	9.2	2.0	14.8	11.4	14.4	11.8	10.3	13.4	M
△ 1.6	3.2	△ 2.5	1.4	△ 13.6	△ 9.3	△ 12.8	△ 6.2	△ 11.3	△ 18.4	△ 11.9	△ 6.2	△ 8.8	△ 11.5	△ 9.2	N
△ 6.4	2.6	3.4	△ 4.5	△ 5.0	△ 5.5	△ 4.0	△ 2.7	△ 5.0	△ 0.4	0.3	△ 1.3	1.3	0.4	△ 2.2	O
1.7	2.6	2.8	2.0	4.2	3.6	3.4	8.5	7.2	2.0	2.7	4.6	4.5	2.9	4.2	P
0.1	0.5	1.0	3.2	6.2	4.4	24.1	22.4	11.0	8.1	6.7	4.9	6.7	6.5	3.3	Q
△ 1.8	△ 1.5	△ 0.1	△ 2.2	△ 4.6	△ 0.7	△ 0.8	2.0	2.2	1.4	5.0	0.6	2.3	0.2	0.4	R
△ 1.3	△ 0.4	△ 0.4	0.3	0.2	△ 0.2	△ 2.3	1.3	3.9	3.0	1.4	1.9	1.6	2.9	0.4	E09,10
2.1	0.9	3.2	1.4	1.4	1.0	2.0	△ 1.8	0.0	△ 0.3	△ 6.0	△ 2.6	△ 0.9	△ 2.1	△ 3.0	E11
2.2	0.1	△ 2.2	△ 0.2	7.2	0.6	3.8	△ 2.4	△ 2.7	△ 16.8	△ 25.8	△ 19.8	△ 25.7	△ 22.3	△ 18.7	E12
△ 7.9	△ 10.5	△ 8.3	20.1	12.9	8.7	18.5	6.5	6.6	12.6	10.6	11.9	14.6	14.5	9.8	E13
6.9	4.5	6.5	△ 4.8	△ 2.2	△ 3.0	△ 1.5	△ 0.6	0.0	4.5	3.7	1.8	1.8	3.1	0.4	E14
△ 8.2	△ 4.8	△ 6.0	△ 5.5	△ 6.1	△ 8.8	△ 4.6	△ 8.4	△ 7.5	△ 5.1	△ 3.4	△ 5.8	△ 4.0	△ 5.3	△ 5.1	E15
9.7	9.6	10.6	10.7	11.7	14.7	8.2	12.2	15.6	10.9	12.6	12.2	8.8	11.9	12.0	E16,17
△ 0.6	△ 0.3	△ 0.3	3.5	6.8	6.8	10.1	7.4	8.2	7.5	8.0	5.9	5.8	5.1	6.3	E18
△ 4.9	0.4	2.3	△ 3.0	△ 10.4	△ 8.2	△ 8.3	△ 3.0	△ 9.4	1.6	2.6	2.2	1.8	0.4	△ 0.8	E19
△ 1.1	△ 0.8	△ 0.5	9.1	9.0	12.8	16.9	14.4	12.8	8.0	9.1	8.0	9.4	8.0	10.2	E21
△ 0.3	0.9	△ 1.6	1.8	0.4	1.5	1.3	△ 0.6	0.8	△ 1.9	△ 1.1	0.1	△ 0.4	0.3	△ 1.3	E22
5.2	5.7	8.2	△ 1.8	2.0	4.8	7.4	10.5	6.7	4.6	6.3	9.0	6.7	6.4	5.4	E23
22.2	22.8	20.8	10.5	12.8	13.6	7.7	8.0	4.5	△ 3.0	△ 4.7	△ 3.3	△ 2.7	△ 5.2	△ 3.6	E24
4.1	3.9	3.7	7.3	6.2	6.5	8.1	7.7	1.8	3.9	7.0	4.2	5.3	7.1	6.8	E25
△ 0.3	△ 1.6	△ 0.1	4.3	0.6	△ 0.4	2.0	0.9	3.7	0.2	2.3	0.2	0.5	△ 0.7	△ 1.8	E26
△ 6.0	△ 4.1	△ 3.6	13.9	15.6	12.0	12.4	13.2	13.1	25.0	25.5	24.0	26.8	29.4	21.4	E27
△ 18.8	△ 14.1	△ 15.0	△ 3.5	△ 3.3	△ 4.3	15.1	2.1	2.9	12.0	12.2	11.0	3.9	4.1	4.6	E28
△ 3.3	△ 3.5	2.6	△ 15.2	△ 12.5	△ 9.9	△ 8.8	△ 7.5	△ 7.4	△ 6.8	△ 8.2	△ 6.2	△ 5.0	△ 6.9	△ 11.7	E29
△ 0.3	△ 2.6	1.8	1.3	2.4	1.9	△ 0.1	2.0	△ 4.3	△ 2.2	△ 3.8	△ 2.6	△ 1.2	△ 0.9	△ 2.5	E30
1.2	0.6	△ 0.1	2.0	1.8	1.7	2.9	3.9	3.3	3.5	4.1	2.2	4.3	3.6	3.7	E31
△ 5.4	△ 4.6	△ 6.0	△ 13.0	△ 8.5	△ 6.3	△ 2.6	△ 2.0	△ 8.7	△ 7.5	△ 6.0	△ 7.2	△ 4.5	△ 8.4	△ 5.1	E32,20
3.5	5.7	6.9	0.1	△ 0.8	△ 2.5	△ 3.2	△ 1.5	0.0	△ 0.5	1.4	0.6	△ 0.2	△ 0.8	△ 0.1	I-1
△ 3.5	△ 1.2	△ 4.6	△ 0.6	△ 0.2	△ 0.9	1.0	0.3	1.4	2.9	2.3	1.7	1.6	△ 1.1	1.0	I-2

指 数

対 前 年 同 月 比

(%)

第9表 産業大中分類別

指 数	産 業	2022年 平均	2023年 平均	2023年									
				0			2		2				
				1 月	2 月	3 月	4 月	5 月	6 月	7 月	8 月	9 月	
指 数	T L 調 査 産 業 計	101.6	104.6	100.1	100.9	101.3	102.9	100.2	101.6	102.0	100.4	102.2	
	D 建 設 業	102.0	119.1	97.3	99.8	102.9	102.7	101.4	103.6	102.6	103.1	102.4	
	E 製 造 業	102.6	104.9	101.3	101.8	103.1	103.5	101.5	102.8	102.8	101.5	103.0	
	F 電 気 ・ ガ ス ・ 熱 供 給 ・ 水 道 業	112.6	110.1	111.3	111.9	113.6	110.4	110.9	114.3	114.4	113.7	112.1	
	G 情 報 通 信 業	98.6	109.3	98.3	100.3	100.5	102.1	93.0	98.2	98.0	97.9	100.7	
	H 運 輸 業 , 郵 便 業	114.7	121.6	111.0	115.1	109.5	115.7	113.3	115.3	114.9	113.5	117.5	
	I 卸 売 業 , 小 売 業	101.8	102.5	98.0	99.2	99.0	104.8	102.8	103.2	102.9	100.8	102.3	
	J 金 融 業 , 保 険 業	103.7	104.4	100.1	101.4	101.7	106.1	103.9	101.8	104.8	104.6	106.8	
	K 不 動 産 業 , 物 品 貸 貸 業	104.6	113.0	99.6	99.3	97.5	106.7	100.8	104.2	105.4	109.0	105.7	
	L 学 術 研 究 , 専 門 ・ 技 術 サ ー ビ ス 業	98.2	101.3	96.0	95.7	95.7	99.9	97.9	100.2	99.2	97.7	98.8	
	M 宿 泊 業 , 飲 食 サ ー ビ ス 業	93.6	118.1	94.2	91.2	91.9	95.2	98.6	99.0	93.0	90.2	91.8	
	N 生 活 関 連 サ ー ビ ス 業 , 娯 楽 業	133.5	107.8	131.4	136.0	132.5	135.5	135.3	135.4	132.7	132.7	128.1	
	O 教 育 , 学 習 支 援 業	96.9	91.9	96.6	97.6	99.9	101.8	94.0	95.9	96.0	92.7	95.0	
	P 医 療 , 福 祉 業	92.5	97.6	94.8	92.9	95.1	93.3	89.7	89.9	93.5	92.8	91.1	
	Q 複 合 サ ー ビ ス 事 業	98.2	106.6	101.8	98.3	104.2	81.1	82.8	100.4	100.3	101.6	103.6	
	R サ ー ビ ス 業 (他 に 分 類 さ れ な い も の)	102.9	103.4	101.6	103.2	101.4	101.2	99.4	101.4	103.4	99.2	106.2	
	数	E09,10 食 料 品 製 造 業 ・ 飲 料 ・ た ば こ ・ 飼 料 製 造 業	88.8	88.8	88.6	87.0	87.2	92.6	88.7	89.2	88.7	90.1	87.2
		E11 織 維 工 業	120.3	116.8	114.7	116.1	117.8	120.3	119.1	121.8	121.1	121.8	122.4
		E12 木 材 ・ 木 製 品 製 造 業 (家 具 を 除 く)	89.0	91.6	87.6	88.0	86.0	89.0	88.8	89.9	88.9	88.5	91.4
		E13 家 具 ・ 装 備 品 製 造 業	86.8	84.4	86.0	87.1	88.0	87.8	85.1	88.0	87.7	84.5	86.4
E14 パ ル プ ・ 紙 ・ 紙 加 工 品 製 造 業		106.2	103.7	106.4	104.7	105.8	108.4	107.0	108.3	105.3	104.3	104.7	
E15 印 刷 ・ 同 関 連 業		103.3	99.8	101.7	103.7	104.2	105.5	103.4	104.9	104.3	101.9	103.4	
E16,17 化 学 工 業 ・ 石 油 製 品 ・ 石 炭 製 品 製 造 業		103.5	119.0	103.1	103.9	103.2	107.0	102.9	101.6	103.8	102.7	103.0	
E18 プ ラ ス チ ッ ク 製 品 製 造 業		92.3	98.6	90.6	91.2	93.3	94.1	90.4	91.0	93.4	91.0	92.8	
E19 ゴ ム 製 品 製 造 業		119.5	121.3	117.5	118.0	121.6	120.3	118.6	120.4	120.1	119.3	118.8	
E21 窯 業 ・ 土 石 製 品 製 造 業		95.7	104.4	96.5	94.5	94.5	95.6	92.7	95.6	94.4	96.0	97.0	
E22 鉄 鋼 製 造 業		108.3	107.8	106.3	107.8	108.3	109.2	109.1	108.3	110.0	107.0	108.2	
E23 非 鉄 金 属 製 造 業		105.6	113.2	104.6	108.6	105.2	107.5	102.7	105.1	105.4	104.8	102.9	
E24 金 属 製 品 製 造 業		122.5	125.5	120.0	121.5	121.9	124.5	121.1	123.3	124.0	121.9	123.1	
E25 は ん 用 機 械 器 具 製 造 業		104.7	111.1	103.0	103.2	104.9	104.8	103.7	105.7	105.6	103.3	106.6	
E26 生 産 用 機 械 器 具 製 造 業		101.8	103.5	99.7	100.8	103.1	102.4	101.8	101.0	102.0	100.0	101.5	
E27 業 務 用 機 械 器 具 製 造 業		111.9	130.5	109.1	110.1	113.3	111.5	109.4	112.5	111.5	110.0	112.4	
E28 電 子 部 品 ・ デ バ イ ス ・ 電 子 回 路 製 造 業		91.4	94.8	99.0	99.1	100.1	70.7	90.7	90.6	91.2	91.1	90.1	
E29 電 気 機 械 器 具 製 造 業		93.9	85.4	92.4	92.7	93.2	92.6	92.1	95.3	95.6	94.1	94.1	
E30 情 報 通 信 機 械 器 具 製 造 業		95.5	92.5	92.9	93.4	95.1	98.1	96.4	95.3	96.2	95.5	96.9	
E31 輸 送 用 機 械 器 具 製 造 業		104.1	106.9	102.9	103.5	105.2	105.1	102.9	104.4	104.1	102.5	105.2	
E32,20 そ の 他 の 製 造 業 ・ な め し 革 ・ 同 製 品 ・ 毛 皮 製 造 業	106.7	99.6	108.9	111.4	108.4	110.1	104.3	105.4	105.3	106.3	106.6		
I-1 卸 売 業	104.1	105.5	98.3	100.1	102.7	108.8	103.8	105.0	105.4	102.7	105.5		
I-2 小 売 業	97.7	96.3	97.6	97.8	93.7	98.5	100.1	99.3	97.9	97.1	96.9		
対 前 年 同 月 比 (%)	T L 調 査 産 業 計	1.6	3.0	1.7	1.2	0.2	1.8	1.5	0.9	2.0	1.3	2.2	
	D 建 設 業	0.0	16.8	△ 2.6	△ 8.5	△ 2.4	2.2	1.2	2.3	3.1	1.6	△ 0.1	
	E 製 造 業	△ 0.1	2.2	1.0	△ 1.4	△ 1.0	0.3	0.8	△ 1.4	△ 0.2	△ 0.4	0.5	
	F 電 気 ・ ガ ス ・ 熱 供 給 ・ 水 道 業	5.9	△ 2.2	6.5	7.1	8.0	3.7	3.6	8.1	6.2	6.9	5.5	
	G 情 報 通 信 業	3.1	10.9	1.1	1.4	4.5	5.0	△ 3.0	2.7	3.4	3.2	6.3	
	H 運 輸 業 , 郵 便 業	9.3	6.0	6.3	14.3	6.6	7.1	10.0	10.7	8.5	7.6	11.4	
	I 卸 売 業 , 小 売 業	1.0	0.7	△ 0.7	1.6	△ 0.4	3.1	1.1	2.3	2.8	△ 0.5	△ 1.3	
	J 金 融 業 , 保 険 業	10.3	0.7	10.0	10.7	6.0	7.2	12.9	10.5	9.5	12.7	11.1	
	K 不 動 産 業 , 物 品 貸 貸 業	6.0	8.0	△ 0.4	△ 0.2	△ 1.2	6.8	2.3	4.7	3.4	12.8	10.9	
	L 学 術 研 究 , 専 門 ・ 技 術 サ ー ビ ス 業	4.0	3.2	3.7	3.3	2.2	1.1	4.3	7.1	4.4	6.3	8.1	
	M 宿 泊 業 , 飲 食 サ ー ビ ス 業	△ 4.6	26.2	△ 3.0	△ 5.2	△ 12.2	△ 4.7	0.8	△ 1.2	△ 5.4	△ 3.7	△ 3.7	
	N 生 活 関 連 サ ー ビ ス 業 , 娯 楽 業	6.3	△ 19.3	7.3	16.1	3.5	9.1	10.9	11.1	7.4	5.5	△ 0.4	
	O 教 育 , 学 習 支 援 業	△ 0.3	△ 5.2	0.6	1.3	△ 0.7	1.6	△ 3.8	△ 2.0	△ 0.5	△ 1.2	△ 0.3	
	P 医 療 , 福 祉 業	4.8	5.5	6.2	5.0	6.3	5.3	3.2	0.7	6.1	5.7	2.5	
	Q 複 合 サ ー ビ ス 事 業	△ 1.8	8.6	0.5	△ 2.7	2.2	△ 17.5	△ 16.7	1.2	0.7	6.6	3.4	
	R サ ー ビ ス 業 (他 に 分 類 さ れ な い も の)	△ 1.7	0.5	1.4	△ 0.4	△ 3.5	△ 5.6	△ 3.2	△ 4.6	△ 3.3	△ 4.0	1.8	
	対 前 年 同 月 比 (%)	E09,10 食 料 品 製 造 業 ・ 飲 料 ・ た ば こ ・ 飼 料 製 造 業	△ 6.2	0.0	△ 7.8	△ 6.6	△ 4.0	△ 5.4	△ 7.8	△ 4.5	△ 6.6	△ 4.6	△ 6.3
		E11 織 維 工 業	3.4	△ 2.9	0.1	△ 0.4	△ 0.3	0.0	3.0	4.6	6.1	7.0	4.2
		E12 木 材 ・ 木 製 品 製 造 業 (家 具 を 除 く)	△ 11.9	2.9	△ 10.5	△ 13.0	△ 13.1	△ 13.9	△ 11.3	△ 11.6	△ 11.6	△ 10.2	△ 10.0
		E13 家 具 ・ 装 備 品 製 造 業	△ 12.4	△ 2.8	△ 12.2	△ 11.7	△ 13.2	△ 12.7	△ 12.7	△ 11.2	△ 10.9	△ 13.6	△ 12.5
E14 パ ル プ ・ 紙 ・ 紙 加 工 品 製 造 業		6.0	△ 2.4	2.7	1.6	1.1	8.8	6.0	9.6	5.7	7.2	8.4	
E15 印 刷 ・ 同 関 連 業		△ 1.8	△ 3.4	△ 1.4	△ 1.3	0.9	0.1	0.9	1.5	△ 0.8	△ 2.1	△ 2.9	
E16,17 化 学 工 業 ・ 石 油 製 品 ・ 石 炭 製 品 製 造 業		9.8	15.0	11.6	9.4	11.1	11.8	11.1	7.9	7.3	9.3	9.5	
E18 プ ラ ス チ ッ ク 製 品 製 造 業		△ 6.6	6.8	△ 7.3	△ 8.1	△ 6.4	△ 7.6	△ 5.8	△ 8.5	△ 4.1	△ 6.1	△ 6.6	
E19 ゴ ム 製 品 製 造 業		6.1	1.5	5.9	8.3	△ 0.1	9.3	11.2	7.5	5.8	6.9	5.1	
E21 窯 業 ・ 土 石 製 品 製 造 業		△ 4.9	9.1	△ 4.2	△ 5.9	△ 6.2	△ 4.0	△ 6.2	△ 7.2	△ 6.9	△ 3.6	△ 3.4	
E22 鉄 鋼 製 造 業		2.1	△ 0.5	3.8	5.4	4.2	4.6	6.1	1.6	0.5	0.1	0.6	
E23 非 鉄 金 属 製 造 業		5.2	7.2	7.5	10.3	9.6	6.1	4.3	2.0	1.9	4.9	1.5	
E24 金 属 製 品 製 造 業		21.3	2.4	23.3	21.7	22.8	21.9	22.7	18.7	18.8	24.3	18.5	
E25 は ん 用 機 械 器 具 製 造 業		△ 0.6	6.1	△ 2.6	△ 1.6	△ 0.7	△ 1.6	△ 2.7	△ 0.8	△ 1.3	△ 7.2	0.0	
E26 生 産 用 機 械 器 具 製 造 業		△ 4.6	1.7	0.6	△ 10.1	△ 7.7	1.5	1.0	△ 1.0	2.9	△ 9.8	△ 8.3	
E27 業 務 用 機 械 器 具 製 造 業		3.7	16.6	5.0	3.8	4.8	1.6	7.7	3.8	△ 0.1	1.4	4.2	
E28 電 子 部 品 ・ デ バ イ ス ・ 電 子 回 路 製 造 業		△ 15.7	3.7	△ 5.6	△ 5.8	△ 29.6	△ 23.2	△ 13.8	△ 15.5	△ 14.3	△ 14.9	△ 15.0	
E29 電 気 機 械 器 具 製 造 業		△ 0.4	△ 9.1	0.1	△ 2.3	0.1	△ 0.9	△ 1.3	△ 4.9	2.2	1.2	0.0	
E30 情 報 通 信 機 械 器 具 製 造 業		△ 2.6	△ 3.1	△ 3.8	△ 3.5	△ 2.8	△ 2.8	△ 2.8	△ 0.9	△ 0.8	△ 1.5	△ 1.3	
E31 輸 送 用 機 械 器 具 製 造 業		△ 0.1	2.7	1.6	△ 1.5	0.1	△ 0.8	0.6	△ 2.6	△ 1.5	△ 0.3	1.8	
E32,20 そ の 他 の 製 造 業 ・ な め し 革 ・ 同 製 品 ・ 毛 皮 製 造 業	△ 6.8	△ 6.7	△ 2.1	0.3	△ 6.0	△ 3.7	△ 7.2	△ 10.1	△ 8.6	△ 8.4	△ 8.2		
I-1 卸 売 業	5.4	1.3	△ 0.1	2.4	5.0	10.2	4.4	6.1	6.5	4.7	4.5		
I-2 小 売 業	△ 6.4	△ 1.4	△ 2.7	△ 0.5	△ 8.4	△ 7.2	△ 5.1	△ 4.5	△ 4.2	△ 8.5	△ 10.3		

賃金指数 (所定内給与)

(2020年平均=100、常用労働者30人以上)

月		年												業	
10月	11月	12月	1月	2月	3月	4月	5月	6月	7月	8月	9月	10月	11月		12月
101.5	102.8	102.9	102.1	102.7	103.9	105.5	105.0	105.3	105.2	104.1	105.0	105.5	105.7	105.5	T L
99.5	104.8	104.4	111.1	116.9	114.7	121.7	118.5	119.4	118.7	120.5	120.6	120.6	121.8	124.4	D
102.9	103.3	103.2	101.9	103.0	104.3	105.6	104.4	105.5	105.8	104.8	105.6	106.3	105.9	105.5	E
111.5	112.3	115.1	110.2	110.3	110.4	108.4	107.8	109.3	114.0	109.7	109.4	109.0	109.8	112.4	F
98.4	99.0	97.0	108.3	106.0	106.6	112.2	109.7	112.2	110.3	108.2	109.5	109.0	109.5	109.5	G
115.2	117.3	118.0	116.9	119.5	119.5	121.3	123.3	121.1	122.4	120.4	124.1	122.8	124.2	124.1	H
101.6	103.3	104.0	99.3	99.3	99.1	101.2	101.9	104.3	104.5	104.1	103.8	104.2	103.5	104.2	I
103.8	104.2	104.8	103.6	103.1	103.7	109.9	106.5	102.3	103.1	102.9	103.1	107.9	103.5	103.1	J
105.6	110.0	110.9	107.3	112.4	107.6	128.1	110.4	109.8	112.8	111.4	109.3	112.1	120.6	114.2	K
99.0	98.1	99.8	99.7	99.2	101.1	103.2	102.3	100.4	100.9	100.9	101.3	101.8	102.4	102.7	L
93.5	91.9	92.5	109.7	115.7	121.1	119.0	127.6	119.4	120.3	111.5	121.3	117.9	115.7	117.6	M
133.0	135.9	133.7	125.0	105.4	106.2	105.7	108.4	106.5	105.6	108.0	103.3	107.2	109.5	103.1	N
94.3	99.3	99.1	92.4	92.0	93.4	96.3	90.6	91.8	91.3	88.9	89.0	90.9	95.0	91.6	O
90.9	92.7	92.9	96.7	96.2	100.0	98.0	100.3	99.1	96.8	96.5	96.6	97.2	96.8	97.2	P
102.1	101.0	101.3	104.2	101.9	104.5	105.2	109.0	110.6	109.0	108.1	105.1	107.7	107.7	106.5	Q
105.4	106.0	105.9	100.6	101.4	102.9	102.5	103.3	104.8	103.8	102.6	104.5	104.2	104.6	105.2	R
88.7	88.6	88.8	86.1	85.3	84.8	88.7	86.9	90.5	90.8	91.3	89.3	90.4	91.0	90.8	E09,10
121.3	122.3	124.6	115.3	118.5	118.6	120.6	114.5	118.1	117.5	112.2	116.0	115.3	117.0	118.0	E11
92.1	87.2	90.4	88.5	94.9	92.6	91.7	91.4	93.0	91.2	84.3	92.4	91.5	95.0	92.7	E12
85.7	88.1	87.5	86.0	84.9	84.7	84.5	83.3	84.7	83.4	83.3	84.5	84.0	84.5	84.5	E13
105.8	106.0	107.9	98.1	98.8	101.4	102.3	101.4	103.6	107.8	105.8	105.1	106.9	107.3	106.4	E14
99.5	103.8	102.8	95.1	103.8	98.6	102.1	99.2	101.3	101.5	100.1	99.4	98.2	99.8	98.6	E15
105.2	103.7	102.1	115.9	116.6	120.9	117.3	116.8	120.3	120.8	120.0	120.4	119.2	120.8	119.4	E16,17
93.2	93.8	93.3	94.2	95.2	98.2	101.7	96.0	98.5	101.5	99.1	99.8	100.1	98.6	99.7	E18
119.5	121.8	118.3	118.3	116.3	123.2	122.7	121.0	121.7	124.4	120.8	120.8	121.7	123.8	120.6	E19
96.7	97.5	96.8	100.6	101.0	105.7	104.9	104.5	105.3	105.1	104.8	105.6	106.2	104.2	105.3	E21
108.3	108.9	107.9	107.7	106.7	108.4	108.8	106.9	108.0	107.8	106.2	108.5	108.1	109.1	107.3	E22
105.3	107.5	107.6	103.5	110.3	110.5	116.4	113.2	110.7	112.6	114.9	114.9	116.5	117.2	117.1	E23
123.4	123.9	121.5	122.8	125.2	124.4	126.3	124.0	126.4	126.2	125.3	125.9	127.4	125.9	126.1	E24
103.2	106.1	106.0	110.5	111.9	112.9	113.8	113.2	108.9	109.0	111.6	110.0	108.7	110.9	111.6	E25
103.6	101.6	103.6	101.0	101.8	102.0	103.5	103.0	103.7	104.1	104.3	105.5	105.0	102.8	105.6	E26
111.6	117.0	114.0	128.1	131.9	128.0	129.8	129.2	131.1	130.7	129.8	130.4	131.0	136.3	129.6	E27
92.0	90.7	91.3	97.2	96.8	97.0	86.5	94.6	97.2	98.3	97.2	96.2	92.3	92.4	92.4	E28
93.0	93.3	98.5	79.4	81.7	84.5	85.1	86.3	88.7	88.0	85.2	87.3	86.9	86.4	85.5	E29
94.9	95.9	95.8	90.3	91.6	92.3	93.2	94.6	86.7	92.8	91.9	94.1	93.7	94.7	94.3	E30
104.6	104.9	104.1	104.4	105.3	106.6	107.9	106.7	107.4	107.4	106.3	107.3	108.8	108.0	107.2	E31
104.9	104.3	104.2	95.4	98.3	101.2	102.4	99.4	102.4	99.3	99.9	100.4	100.3	98.2	98.1	E32,20
103.2	105.6	108.0	101.2	101.1	102.0	103.8	103.5	107.5	108.2	107.6	107.9	107.5	107.0	108.5	I-1
97.9	98.4	97.0	95.5	95.9	94.0	95.4	96.7	96.9	96.7	97.0	96.0	97.6	96.7	97.0	I-2
1.1	2.3	2.9	2.0	1.8	2.6	2.5	4.8	3.6	3.1	3.7	2.7	3.9	2.8	2.5	T L
△ 0.9	2.9	2.4	14.2	17.1	11.5	18.5	16.9	15.3	15.7	16.9	17.8	21.2	16.2	19.2	D
0.2	0.2	0.3	0.6	1.2	1.2	2.0	2.9	2.6	2.9	3.3	2.5	3.3	2.5	2.2	E
5.1	4.6	6.3	△ 1.0	△ 1.4	△ 2.8	△ 1.8	△ 2.8	△ 4.4	△ 0.3	△ 3.5	△ 2.4	△ 2.2	△ 2.2	△ 2.3	F
4.6	5.3	3.0	10.2	5.7	6.1	9.9	18.0	14.3	12.6	10.5	8.7	10.8	10.6	12.9	G
8.6	9.8	11.0	5.3	3.8	9.1	4.8	8.8	5.0	6.5	6.1	5.6	6.6	5.9	5.2	H
△ 0.1	1.5	3.0	1.3	0.1	0.1	△ 3.4	△ 0.9	1.1	1.6	3.3	1.5	2.6	0.2	0.2	I
9.7	11.3	12.7	3.5	1.7	2.0	3.6	2.5	0.5	△ 1.6	△ 1.6	△ 3.5	3.9	△ 0.7	△ 1.6	J
7.5	13.1	12.4	7.7	13.2	10.4	20.1	9.5	5.4	7.0	2.2	3.4	6.2	9.6	3.0	K
1.5	2.3	4.0	3.9	3.7	5.6	3.3	4.5	0.2	1.7	3.3	2.5	2.8	4.4	2.9	L
△ 5.1	△ 5.6	△ 5.7	16.5	26.9	31.8	25.0	29.4	20.6	29.4	23.6	32.1	26.1	25.9	27.1	M
3.3	1.5	2.0	△ 4.9	△ 22.5	△ 19.8	△ 22.0	△ 19.9	△ 21.3	△ 20.4	△ 18.6	△ 19.4	△ 19.4	△ 19.4	△ 22.9	N
△ 5.8	2.7	3.8	△ 4.3	△ 5.7	△ 6.5	△ 5.4	△ 3.6	△ 4.3	△ 4.9	△ 4.1	△ 6.3	△ 3.6	△ 4.3	△ 7.6	O
3.3	5.5	6.7	2.0	3.6	5.2	5.0	11.8	10.2	3.5	4.0	6.0	6.9	4.4	4.6	P
1.6	0.4	△ 0.7	2.4	3.7	0.3	29.7	31.6	10.2	8.7	6.4	1.4	5.5	6.6	5.1	Q
0.5	△ 0.4	0.9	△ 1.0	△ 1.7	1.5	1.3	3.9	3.4	0.4	3.4	△ 1.6	△ 1.1	△ 1.3	△ 0.7	R
△ 7.1	△ 6.6	△ 7.1	△ 2.8	△ 2.0	△ 2.8	△ 4.2	△ 2.0	1.5	2.4	1.3	2.4	1.9	2.7	2.3	E09,10
4.8	3.8	6.9	0.5	2.1	0.7	0.2	△ 3.9	△ 3.0	△ 3.0	△ 7.9	△ 5.2	△ 4.9	△ 4.3	△ 5.3	E11
△ 10.7	△ 14.1	△ 12.7	1.0	7.8	7.7	3.0	2.9	3.4	2.6	△ 4.7	1.1	△ 0.7	8.9	2.5	E12
△ 13.4	△ 11.6	△ 12.6	0.0	△ 2.5	△ 3.8	△ 3.8	△ 2.1	△ 3.8	△ 4.9	△ 1.4	△ 2.2	△ 2.0	△ 4.1	△ 3.4	E13
7.6	6.7	7.4	△ 7.8	△ 5.6	△ 4.2	△ 5.6	△ 5.2	△ 4.3	2.4	1.4	0.4	1.0	1.2	△ 1.4	E14
△ 8.0	△ 3.4	△ 5.0	△ 6.5	0.1	△ 5.4	△ 3.2	△ 4.1	△ 3.4	△ 2.7	△ 1.8	△ 3.9	△ 1.3	△ 3.9	△ 4.1	E15
9.0	9.7	10.0	12.4	12.2	17.2	9.6	13.5	18.4	16.4	16.8	16.9	13.3	16.5	16.9	E16,17
△ 6.2	△ 5.2	△ 6.1	4.0	4.4	5.3	8.1	6.2	8.2	8.7	8.9	7.5	7.4	5.1	6.9	E18
5.8	4.4	4.5	0.7	△ 1.4	1.3	2.0	2.0	1.1	3.6	1.3	1.7	1.8	1.6	1.9	E19
△ 4.4	△ 3.9	△ 3.6	4.2	6.9	11.9	9.7	12.7	10.1	11.3	9.2	8.9	9.8	6.9	8.8	E21
△ 0.6	0.8	△ 1.6	1.3	△ 1.0	0.1	△ 0.4	△ 2.0	△ 0.3	△ 2.0	△ 0.7	0.3	△ 0.2	0.2	△ 0.6	E22
4.1	3.9	6.5	△ 1.1	1.6	5.0	8.3	10.2	5.3	6.8	9.6	11.7	10.6	9.0	8.8	E23
20.5	22.7	20.7	2.3	3.0	2.1	1.4	2.4	2.5	1.8	2.8	2.3	3.2	1.6	3.8	E24
3.1	5.0	4.3	7.3	8.4	7.6	8.6	9.2	3.0	3.2	8.0	3.2	5.3	4.5	5.3	E25
△ 6.4	△ 8.8	△ 6.2	1.3	1.0	△ 1.1	1.1	1.2	2.7	2.1	4.3	3.9	1.4	1.2	1.9	E26
1.4	7.4	3.8	17.4	19.8	13.0	16.4	18.1	16.5	17.2	18.0	16.0	17.4	16.5	13.7	E27
△ 18.1	△ 14.6	△ 14.4	△ 1.8	△ 2.3	△ 3.1	22.3	4.3	7.3	7.8	6.7	6.8	0.3	1.9	1.2	E28
△ 1.4	△ 1.8	4.8	△ 14.1	△ 11.9	△ 9.3	△ 8.1	△ 6.3	△ 6.9	△ 7.9	△ 9.5	△ 7.2	△ 6.6	△ 7.4	△ 13.2	E29
△ 2.9	△ 5.2	△ 1.2	△ 2.8	△ 1.9	△ 2.9	△ 5.0	△ 1.9	△ 9.0	△ 3.5	△ 3.8	△ 2.9	△ 1.3	△ 1.3	△ 1.6	E30
1.4	0.6	△ 0.2	1.5	1.7	1.3	2.7	3.7	2.9	3.2	3.7	2.0	4.0	3.0	3.0	E31
△ 8.0	△ 9.3	△ 10.1	△ 12.4	△ 11.8	△ 6.6	△ 7.0	△ 4.7	△ 2.8	△ 5.7	△ 6.0	△ 5.8	△ 4.4	△ 5.8	△ 5.9	E32,20
3.9	6.7	10.2	3.0	1.0	△ 0.7	△ 4.6	△ 0.3	2.4	2.7	4.8	2.3	4.2	1.3	0.5	I-1
△ 8.1	△ 8.1	△ 8.9	△ 2.2	△ 1.9	0.3	△ 3.1	△ 3.4	△ 2.4	△ 1.2	△ 0.1	△ 0.9	△ 0.3	△ 1.7	0.0	I-2

指

数

対前年
同月比

(%)

第10表 産業大中分類別

指 数	産 業	2022年 平均	2023年 平均	2023年									
				0			2			2			
				1 月	2 月	3 月	4 月	5 月	6 月	7 月	8 月	9 月	
指 数	T L 調 査 産 業 計	99.9	100.7	93.6	95.9	101.8	104.6	93.8	103.7	103.3	94.8	101.5	
	D 建 設 業	97.9	101.4	89.7	97.2	100.8	100.7	92.0	102.4	101.9	91.3	100.6	
	E 製 造 業	101.6	103.2	92.9	99.5	106.8	107.3	90.0	103.9	105.5	93.8	104.6	
	F 電 気 ・ ガ ス ・ 熱 供 給 ・ 水 道 業	102.3	103.0	101.2	97.3	98.6	104.2	101.3	98.3	109.2	104.4	103.7	
	G 情 報 通 信 業	101.6	101.5	96.3	97.0	108.6	104.7	89.9	107.5	106.1	99.7	101.6	
	H 運 輸 業 , 郵 便 業	100.8	99.0	95.4	93.8	101.9	104.9	94.5	104.2	102.7	98.3	102.7	
	I 卸 売 業 , 小 売 業	98.8	100.4	93.7	95.4	98.0	103.3	95.8	102.7	102.3	94.4	99.5	
	J 金 融 業 , 保 険 業	98.0	98.3	94.0	87.9	99.4	102.0	94.9	103.7	98.5	97.8	97.0	
	K 不 動 産 業 , 物 品 賃 貸 業	89.7	92.5	79.5	85.2	83.3	93.7	84.6	92.8	94.5	90.0	91.3	
	L 学 術 研 究 , 専 門 ・ 技 術 サ ー ビ ス 業	99.6	100.8	90.3	95.2	104.1	104.1	90.8	100.6	105.3	98.7	97.7	
	M 宿 泊 業 , 飲 食 サ ー ビ ス 業	101.0	108.5	99.7	91.6	100.4	106.1	106.7	106.5	102.8	100.3	99.6	
	N 生 活 関 連 サ ー ビ ス 業 , 娯 楽 業	116.0	106.6	113.1	108.9	108.4	121.5	111.2	117.1	124.2	119.1	116.2	
	O 教 育 , 学 習 支 援 業	102.4	93.3	94.5	96.4	104.8	116.7	106.6	119.5	100.6	75.0	107.4	
	P 医 療 , 福 祉 業	95.0	98.2	91.6	89.0	94.6	97.3	91.3	98.6	100.2	96.9	94.8	
	Q 複 合 サ ー ビ ス 事 業	99.4	101.7	98.7	87.9	107.0	89.6	90.0	107.4	100.7	102.3	98.3	
	R サ ー ビ ス 業 (他 に 分 類 さ れ な い も の)	103.5	105.1	96.1	102.4	105.0	105.8	95.7	104.1	106.2	100.0	106.4	
	指 数	E09,10 食 料 品 製 造 業 ・ 飲 料 ・ た ば こ ・ 飼 料 製 造 業	102.4	102.3	102.3	98.3	98.6	106.0	100.4	103.9	104.2	103.1	99.3
		E11 織 維 工 業	98.4	102.2	88.8	98.3	100.7	105.0	86.6	101.4	101.5	91.8	102.9
		E12 木 材 ・ 木 製 品 製 造 業 (家 具 を 除 く)	98.5	97.7	86.8	94.6	103.3	102.2	86.6	106.9	99.0	92.9	105.4
		E13 家 具 ・ 装 備 品 製 造 業	98.3	99.7	83.0	92.7	109.9	99.4	88.2	100.4	102.9	91.0	102.6
		E14 パ ル プ ・ 紙 ・ 紙 加 工 品 製 造 業	105.1	108.2	92.8	97.2	105.6	108.0	96.4	106.5	106.7	101.2	108.1
		E15 印 刷 ・ 同 関 連 業	96.6	97.2	84.2	99.0	101.0	104.1	87.1	104.1	98.7	85.7	98.5
		E16,17 化 学 工 業 ・ 石 油 製 品 ・ 石 炭 製 品 製 造 業	102.0	105.2	94.9	98.1	102.3	109.4	98.2	103.9	106.0	98.2	102.6
		E18 プ ラ ス チ ッ ク 製 品 製 造 業	101.6	106.9	93.4	100.3	108.8	106.5	86.0	107.9	104.5	93.2	104.9
		E19 ゴ ム 製 品 製 造 業	100.0	100.3	89.0	98.0	108.9	103.5	90.4	104.8	104.2	88.0	103.7
		E21 窯 業 ・ 土 石 製 品 製 造 業	106.7	105.7	95.5	104.7	109.3	111.1	93.9	110.2	113.7	97.0	113.1
		E22 鉄 鋼 製 造 業	106.2	106.2	98.3	106.1	111.9	111.1	94.3	109.8	108.8	98.1	109.8
E23 非 鉄 金 属 製 造 業		104.8	101.9	97.4	101.3	109.7	111.2	93.2	108.3	108.0	93.7	107.1	
E24 金 属 製 品 製 造 業		105.8	104.9	93.1	105.7	108.5	113.3	93.0	109.7	111.4	98.0	108.8	
E25 は ん 用 機 械 器 具 製 造 業		105.1	101.9	94.7	104.1	105.1	113.3	93.7	110.7	111.7	94.2	109.1	
E26 生 産 用 機 械 器 具 製 造 業		102.4	104.3	88.4	101.1	101.7	104.1	88.8	103.4	109.3	95.9	109.3	
E27 業 務 用 機 械 器 具 製 造 業		95.0	97.8	90.5	95.5	102.4	101.7	87.3	106.2	95.5	88.9	94.8	
E28 電 子 部 品 ・ デ バ イ ス ・ 電 子 回 路 製 造 業		96.3	95.2	89.8	92.1	95.0	85.1	91.7	101.8	104.2	92.3	98.3	
E29 電 気 機 械 器 具 製 造 業		100.2	101.5	88.5	103.7	105.9	107.6	83.2	107.9	103.1	86.7	106.7	
E30 情 報 通 信 機 械 器 具 製 造 業		99.4	98.0	96.5	96.2	99.4	106.3	91.6	102.0	105.7	93.1	100.9	
E31 輸 送 用 機 械 器 具 製 造 業		101.0	103.8	93.1	97.1	110.4	107.5	88.9	100.0	104.8	92.3	103.3	
E32,20 そ の 他 の 製 造 業 ・ な め し 革 ・ 同 製 品 ・ 毛 皮 製 造 業	100.4	97.7	87.8	105.3	104.9	108.4	86.6	106.7	102.7	93.1	103.7		
I-1 卸 売 業	100.1	104.4	89.0	96.6	99.4	106.0	91.9	105.3	106.7	94.8	103.6		
I-2 小 売 業	97.6	97.3	97.7	94.6	96.8	101.0	99.0	100.2	98.5	94.2	96.0		
対 前 年 同 月 比 (%)	T L 調 査 産 業 計	△ 0.5	0.8	△ 0.5	△ 1.5	△ 1.5	△ 2.2	△ 0.3	△ 0.5	△ 1.6	1.7	2.3	
	D 建 設 業	△ 0.9	3.6	2.9	△ 2.8	△ 0.7	△ 1.9	0.5	△ 0.9	△ 0.9	△ 0.7	2.0	
	E 製 造 業	0.7	1.6	0.1	△ 0.4	0.9	△ 1.6	△ 0.3	△ 1.0	△ 2.7	2.0	6.7	
	F 電 気 ・ ガ ス ・ 熱 供 給 ・ 水 道 業	0.2	0.7	1.7	△ 0.7	4.2	△ 5.7	△ 1.0	0.3	△ 0.7	4.1	4.0	
	G 情 報 通 信 業	△ 1.3	△ 0.1	2.8	0.2	△ 2.3	△ 3.1	△ 6.3	△ 0.5	△ 0.7	4.2	△ 2.3	
	H 運 輸 業 , 郵 便 業	2.6	△ 1.8	5.4	2.1	3.0	1.1	4.0	2.1	△ 1.9	5.1	4.1	
	I 卸 売 業 , 小 売 業	△ 1.1	1.6	△ 2.6	△ 2.2	△ 1.8	△ 1.7	△ 0.2	△ 0.2	△ 0.3	△ 1.5	△ 1.0	
	J 金 融 業 , 保 険 業	△ 1.5	0.3	△ 5.7	△ 3.6	△ 1.6	△ 3.9	△ 3.1	2.2	△ 6.5	3.4	0.3	
	K 不 動 産 業 , 物 品 賃 貸 業	△ 3.1	3.1	△ 4.4	△ 8.4	△ 7.1	△ 5.0	△ 5.2	△ 8.9	△ 1.5	4.7	3.5	
	L 学 術 研 究 , 専 門 ・ 技 術 サ ー ビ ス 業	0.1	1.2	△ 2.0	△ 2.8	△ 1.3	△ 3.1	5.8	△ 2.4	0.6	8.3	△ 0.8	
	M 宿 泊 業 , 飲 食 サ ー ビ ス 業	△ 2.7	7.4	0.5	△ 1.2	△ 9.9	△ 0.5	5.9	7.5	△ 4.3	△ 0.1	1.6	
	N 生 活 関 連 サ ー ビ ス 業 , 娯 楽 業	12.2	△ 8.1	17.6	18.1	9.2	14.1	14.8	10.1	13.5	15.5	13.8	
	O 教 育 , 学 習 支 援 業	2.9	△ 8.9	0.2	0.5	△ 1.2	1.2	7.1	1.9	5.1	26.9	4.3	
	P 医 療 , 福 祉 業	△ 3.6	3.4	△ 3.7	△ 5.4	△ 3.7	△ 7.6	△ 5.5	△ 2.2	△ 0.6	△ 0.8	△ 2.1	
	Q 複 合 サ ー ビ ス 事 業	△ 2.2	2.3	1.4	△ 1.3	△ 1.7	△ 13.9	△ 3.9	2.6	△ 2.1	2.7	△ 0.4	
	R サ ー ビ ス 業 (他 に 分 類 さ れ な い も の)	△ 1.4	1.5	△ 4.2	△ 1.5	△ 3.8	△ 3.6	△ 3.6	△ 0.9	△ 3.5	△ 0.4	3.5	
	対 前 年 同 月 比 (%)	E09,10 食 料 品 製 造 業 ・ 飲 料 ・ た ば こ ・ 飼 料 製 造 業	1.6	△ 0.1	4.5	4.9	6.1	△ 1.5	3.1	6.3	△ 1.6	2.3	△ 1.0
		E11 織 維 工 業	△ 4.5	3.9	△ 10.0	△ 0.8	△ 7.6	△ 6.2	△ 10.2	△ 4.7	△ 2.1	3.4	△ 0.2
		E12 木 材 ・ 木 製 品 製 造 業 (家 具 を 除 く)	14.5	△ 0.8	22.8	9.4	29.4	15.1	16.9	15.6	6.8	24.9	21.0
		E13 家 具 ・ 装 備 品 製 造 業	0.6	1.4	△ 5.1	0.8	1.0	△ 5.7	3.8	△ 7.6	△ 5.4	9.5	7.8
		E14 パ ル プ ・ 紙 ・ 紙 加 工 品 製 造 業	8.4	2.9	13.6	3.7	7.2	4.5	8.7	3.4	7.7	14.2	14.9
		E15 印 刷 ・ 同 関 連 業	△ 5.0	0.6	1.1	△ 5.9	1.8	△ 8.8	△ 4.9	△ 0.4	△ 5.2	△ 5.6	△ 5.8
		E16,17 化 学 工 業 ・ 石 油 製 品 ・ 石 炭 製 品 製 造 業	2.7	3.1	2.9	△ 1.2	7.5	7.4	3.7	3.5	0.5	3.7	4.4
		E18 プ ラ ス チ ッ ク 製 品 製 造 業	1.5	5.2	2.0	△ 0.1	0.8	△ 5.2	△ 0.1	△ 1.1	0.3	8.2	6.7
		E19 ゴ ム 製 品 製 造 業	△ 2.1	0.3	△ 5.0	△ 2.9	△ 1.1	△ 2.9	5.2	△ 3.7	△ 6.1	△ 0.1	△ 0.1
		E21 窯 業 ・ 土 石 製 品 製 造 業	5.4	△ 0.9	5.8	5.5	4.5	6.9	1.1	6.0	4.0	5.1	11.8
		E22 鉄 鋼 製 造 業	1.1	0.0	3.6	2.3	1.4	△ 1.1	0.4	△ 1.1	△ 3.6	3.5	4.5
E23 非 鉄 金 属 製 造 業		2.2	△ 2.8	2.5	△ 1.0	5.5	△ 2.0	2.6	△ 3.7	△ 2.7	7.8	5.9	
E24 金 属 製 品 製 造 業		5.8	△ 0.9	1.2	3.5	3.6	8.5	3.0	4.2	4.3	5.4	14.8	
E25 は ん 用 機 械 器 具 製 造 業		3.4	△ 3.0	8.0	3.5	4.7	6.9	9.1	5.5	4.0	3.2	△ 1.3	
E26 生 産 用 機 械 器 具 製 造 業		3.3	1.9	3.0	0.3	2.6	0.2	△ 0.8	0.4	7.3	1.3	7.9	
E27 業 務 用 機 械 器 具 製 造 業		△ 6.3	2.9	△ 1.6	△ 1.8	△ 1.9	△ 7.5	△ 8.5	1.0	△ 8.7	△ 6.3	△ 4.3	
E28 電 子 部 品 ・ デ バ イ ス ・ 電 子 回 路 製 造 業		0.5	△ 1.1	2.5	△ 8.2	△ 3.7	△ 19.0	△ 2.8	10.8	△ 0.2	△ 2.1	17.9	
E29 電 気 機 械 器 具 製 造 業		△ 0.8	1.3	0.6	0.6	0.4	△ 2.5	△ 3.1	△ 0.3	△ 5.1	5.7	0.0	
E30 情 報 通 信 機 械 器 具 製 造 業		△ 3.0	△ 1.4	△ 4.3	1.8	△ 0.7	△ 5.5	△ 8.1	△ 2.2	△ 2.8	△ 5.2	0.0	
E31 輸 送 用 機 械 器 具 製 造 業		△ 0.8	2.8	△ 2.9	△ 3.2	△ 1.3	△ 3.6	△ 1.0	△ 5.5	△ 6.6	△ 1.2	10.0	
E32,20 そ の 他 の 製 造 業 ・ な め し 革 ・ 同 製 品 ・ 毛 皮 製 造 業	1.8	△ 2.7	0.1	2.4	1.2	4.9	△ 2.6	7.0	△ 1.1	7.1	7.0		
I-1 卸 売 業	0.5	4.3	△ 3.7	△ 1.1	△ 1.4	△ 1.6	△ 0.9	0.7	2.3	1.2	3.4		
I-2 小 売 業	△ 2.3	△ 0.3	△ 1.7	△ 2.6	△ 2.1	△ 1.7	0.4	△ 1.0	△ 2.5	△ 3.3	△ 4.5		

労働時間指数（総実労働時間数）

(2020年平均=100、常用労働者5人以上)

月		年												業	
10月	11月	12月	1月	2月	3月	4月	5月	6月	7月	8月	9月	10月	11月		12月
101.3	103.2	101.0	92.6	98.5	102.8	104.7	97.6	105.4	103.2	96.1	101.2	102.5	103.1	100.9	T L
97.5	100.8	99.4	91.1	97.4	102.0	103.0	96.2	105.0	105.1	97.9	103.2	107.7	105.3	103.4	D
104.8	106.9	103.6	89.2	102.3	108.2	107.5	94.9	108.6	107.5	96.0	104.3	106.7	109.4	104.1	E
103.2	103.8	102.3	98.3	97.1	101.7	107.2	103.8	102.3	110.5	102.9	102.5	102.1	105.6	101.5	F
102.6	103.9	101.3	95.2	93.2	103.4	104.6	99.2	103.4	107.8	99.5	99.4	104.5	104.5	103.8	G
102.0	103.4	105.2	90.8	98.9	100.8	103.7	93.1	102.0	101.5	94.8	100.5	100.5	99.2	101.8	H
99.0	101.6	99.4	95.2	99.1	99.7	103.6	98.6	104.2	102.5	97.1	101.3	100.5	102.3	100.6	I
98.1	99.4	103.3	91.2	90.7	102.2	101.1	98.2	103.7	98.6	99.4	95.4	101.3	98.2	99.8	J
93.0	94.4	93.9	87.7	91.6	92.7	96.9	89.9	95.7	94.9	90.4	92.8	93.1	92.2	91.5	K
102.4	104.1	102.4	91.4	97.0	105.9	105.4	96.6	105.0	103.6	94.5	99.4	105.1	104.4	101.1	L
99.2	99.3	99.6	108.4	102.8	111.2	111.6	115.2	110.9	110.4	108.5	108.3	106.3	102.4	106.4	M
115.8	119.4	116.6	114.5	101.9	106.4	110.0	107.6	107.2	99.9	106.5	102.6	106.4	109.3	107.4	N
104.4	106.5	96.4	83.8	85.2	92.3	104.5	98.6	104.8	95.0	75.0	95.8	99.3	96.1	89.4	O
94.3	96.9	94.7	93.1	97.0	97.6	101.6	98.7	103.6	100.1	98.1	97.5	96.3	98.3	96.5	P
101.8	99.9	108.7	98.2	93.5	108.8	104.9	101.5	105.1	101.2	102.1	98.0	103.0	98.8	105.8	Q
106.4	107.6	105.8	97.7	103.3	107.5	107.1	101.7	110.4	106.3	101.5	107.1	107.0	106.4	105.7	R
102.1	105.0	105.4	98.1	100.1	99.9	106.2	98.1	105.1	104.1	102.6	101.6	101.8	105.9	104.5	E09,10
101.1	102.9	100.3	85.9	102.5	101.9	105.9	94.6	107.9	107.3	96.6	105.3	105.2	109.1	103.7	E11
104.1	103.0	96.6	86.7	100.4	105.1	100.7	93.0	105.8	98.0	85.0	104.4	98.0	99.4	96.3	E12
102.7	107.9	99.3	89.6	98.1	103.5	106.0	87.4	101.1	105.6	93.1	102.5	104.3	98.6	106.1	E13
108.3	113.3	117.2	96.8	101.2	108.0	112.0	98.5	111.0	110.4	100.5	110.1	116.0	116.3	117.9	E14
96.2	100.6	99.7	80.9	101.2	101.0	107.1	89.8	100.6	99.9	88.6	99.0	101.3	98.7	98.2	E15
102.6	104.1	103.7	97.4	105.9	107.0	111.3	98.9	109.9	108.3	99.8	103.9	106.4	108.3	105.6	E16,17
103.6	106.4	103.6	87.2	110.9	112.0	110.3	95.3	115.1	112.6	99.9	107.9	106.6	116.1	109.2	E18
102.9	107.8	99.1	88.8	98.9	108.3	102.5	92.4	107.2	102.9	89.2	103.9	105.0	106.1	98.6	E19
110.9	111.6	109.5	87.5	105.2	111.6	113.0	97.7	114.2	108.5	94.8	108.9	111.9	110.4	104.7	E21
108.2	112.3	105.8	92.6	107.3	111.5	108.1	97.0	114.1	108.6	97.5	109.3	110.4	111.9	106.4	E22
110.4	109.9	107.4	87.3	102.2	106.5	105.2	90.2	107.3	105.8	94.4	102.1	107.5	111.4	103.4	E23
108.4	111.4	107.8	87.4	109.1	107.1	110.1	94.7	113.2	108.3	94.0	109.9	106.3	111.9	107.3	E24
106.3	108.6	110.0	89.5	109.3	102.8	106.8	94.4	109.3	104.9	94.5	100.9	100.8	104.9	104.1	E25
107.0	111.2	108.9	88.8	107.2	108.5	110.0	97.0	110.7	107.5	95.6	104.9	107.0	109.1	105.0	E26
93.9	89.8	93.1	88.7	95.3	96.6	103.3	90.0	101.6	101.9	91.6	99.5	101.7	102.5	100.5	E27
101.2	103.9	100.3	87.7	89.6	98.9	90.8	92.5	99.9	98.0	93.5	94.5	100.6	101.3	95.0	E28
101.5	105.4	102.5	84.8	105.4	109.8	109.4	90.2	107.7	105.1	88.9	106.0	102.2	105.5	102.7	E29
98.9	101.2	101.0	89.6	94.3	98.8	104.4	93.2	102.0	104.5	93.7	98.0	96.9	101.6	98.7	E30
106.1	106.9	101.6	89.4	98.5	111.6	107.1	95.8	107.8	109.5	97.2	103.4	110.1	111.8	103.8	E31
98.6	105.5	101.7	83.9	102.9	100.8	101.4	86.7	105.7	98.8	90.9	101.4	100.7	100.9	97.7	E32,20
100.5	104.3	102.7	93.7	103.5	104.0	108.0	99.3	110.1	108.4	98.1	107.6	106.1	107.9	105.7	I-1
97.7	99.5	96.5	96.6	95.5	96.3	100.1	98.0	99.2	97.7	96.4	96.5	96.5	98.1	96.9	I-2
△ 0.5	△ 0.2	△ 1.5	△ 1.1	2.7	1.0	0.1	4.1	1.6	△ 0.1	1.4	△ 0.3	1.2	△ 0.1	△ 0.1	T L
△ 3.3	△ 2.7	△ 1.8	1.6	0.2	1.2	2.3	4.6	2.5	3.1	7.2	2.6	10.5	4.5	4.0	D
5.4	1.0	△ 0.8	△ 4.0	2.8	1.3	0.2	5.4	4.5	1.9	2.3	△ 0.3	1.8	2.3	0.5	E
1.1	△ 3.6	△ 0.7	△ 2.9	△ 0.2	3.1	2.9	2.5	4.1	1.2	△ 1.4	△ 1.2	△ 1.1	1.7	△ 0.8	F
△ 3.6	△ 0.3	△ 3.0	△ 1.1	△ 3.9	△ 4.8	△ 0.1	10.3	△ 3.8	1.6	△ 0.2	△ 2.2	1.9	0.6	2.5	G
2.8	1.7	2.7	△ 4.8	5.4	△ 1.1	△ 1.1	△ 1.5	△ 2.1	△ 1.2	△ 3.6	△ 2.1	△ 1.5	△ 4.1	△ 3.2	H
△ 1.7	0.2	△ 0.3	1.6	3.9	1.7	0.3	2.9	1.5	0.2	2.9	1.8	1.5	0.7	1.2	I
△ 1.3	△ 0.4	2.3	△ 3.0	3.2	2.8	△ 0.9	3.5	0.0	0.1	1.6	△ 1.6	3.3	△ 1.2	△ 3.4	J
△ 1.0	△ 3.0	△ 0.9	10.3	7.5	11.3	3.4	6.3	3.1	0.4	0.4	1.6	0.1	△ 2.3	△ 2.6	K
△ 2.2	1.5	1.9	1.2	1.9	1.7	1.2	6.4	4.4	△ 1.6	△ 4.3	1.7	2.6	0.3	△ 1.3	L
△ 10.4	△ 8.8	△ 9.9	8.7	12.2	10.8	5.2	8.0	4.1	7.4	8.2	8.7	7.2	3.1	6.8	M
8.8	8.6	3.7	1.2	△ 6.4	△ 1.8	△ 9.5	△ 3.2	△ 8.5	△ 19.6	△ 10.6	△ 11.7	△ 8.1	△ 8.5	△ 7.9	N
△ 6.5	5.0	2.0	△ 11.3	△ 11.6	△ 11.9	△ 10.5	△ 7.5	△ 12.3	△ 5.6	0.0	△ 10.8	△ 4.9	△ 9.8	△ 7.3	O
△ 4.9	△ 2.4	△ 3.9	1.6	9.0	3.2	4.4	8.1	5.1	△ 0.1	1.2	2.8	2.1	1.4	1.9	P
△ 2.1	△ 1.3	△ 5.7	△ 0.5	6.4	1.7	17.1	12.8	△ 2.1	0.5	△ 0.2	△ 0.3	1.2	△ 1.1	△ 2.7	Q
0.5	1.5	△ 1.5	1.7	0.9	2.4	1.2	6.3	6.1	0.1	1.5	0.7	0.6	△ 1.1	△ 0.1	R
△ 0.3	0.4	△ 2.8	△ 4.1	1.8	1.3	0.2	△ 2.3	1.2	△ 0.1	△ 0.5	2.3	△ 0.3	0.9	△ 0.9	E09,10
△ 3.3	△ 5.2	△ 4.8	△ 3.3	4.3	1.2	0.9	9.2	6.4	5.7	5.2	2.3	4.1	6.0	3.4	E11
11.2	4.0	4.2	△ 0.1	6.1	1.7	△ 1.5	7.4	△ 1.0	△ 1.0	△ 8.5	△ 0.9	△ 5.9	△ 3.5	△ 0.3	E12
12.5	0.6	0.5	8.0	5.8	△ 5.8	6.6	△ 0.9	0.7	2.6	2.3	△ 0.1	1.6	△ 8.6	6.8	E13
9.5	8.2	7.3	4.3	4.1	2.3	3.7	2.2	4.2	3.5	△ 0.7	1.9	7.1	2.6	0.6	E14
△ 8.3	△ 8.1	△ 7.6	△ 3.9	2.2	0.0	2.9	3.1	△ 3.4	1.2	3.4	0.5	5.3	△ 1.9	△ 1.5	E15
△ 0.2	△ 1.1	2.1	2.6	8.0	4.6	1.7	0.7	5.8	2.2	1.6	1.3	3.7	4.0	1.8	E16,17
7.2	0.8	1.0	△ 6.6	10.6	2.9	3.6	10.8	6.7	7.8	7.2	2.9	2.9	9.1	5.4	E18
△ 1.0	△ 2.4	△ 2.7	△ 0.2	0.9	△ 0.6	△ 1.0	2.2	2.3	△ 1.2	1.4	0.2	2.0	△ 1.6	△ 0.5	E19
5.5	3.3	6.0	△ 8.4	0.5	2.1	1.7	4.0	3.6	△ 4.6	△ 2.3	△ 3.7	0.9	△ 1.1	△ 4.4	E21
3.4	3.2	△ 1.4	△ 5.8	1.1	△ 0.4	△ 2.7	2.9	3.9	△ 0.2	△ 0.6	△ 0.5	2.0	△ 0.4	0.6	E22
9.0	2.5	2.6	△ 10.4	0.9	△ 2.9	△ 5.4	△ 3.2	△ 0.9	△ 2.0	0.7	△ 4.7	△ 2.6	1.4	△ 3.7	E23
15.2	4.6	1.9	△ 6.1	3.2	△ 1.3	△ 2.8	1.8	3.2	△ 2.8	△ 4.1	1.0	△ 1.9	0.4	△ 0.5	E24
△ 1.1	△ 1.5	3.3	△ 5.5	5.0	△ 2.2	△ 5.7	0.7	△ 1.3	△ 6.1	0.3	△ 7.5	△ 5.2	△ 3.4	△ 5.4	E25
8.5	6.7	2.6	0.5	6.0	6.7	5.7	9.2	7.1	△ 1.6	△ 0.3	△ 4.0	0.0	△ 1.9	△ 3.6	E26
△ 10.5	△ 14.2	△ 10.5	△ 2.0	△ 0.2	△ 5.7	1.6	3.1	△ 4.3	6.7	3.0	5.0	8.3	14.1	7.9	E27
6.8	3.0	6.7	△ 2.3	△ 2.7	4.1	6.7	0.9	△ 1.9	△ 6.0	1.3	△ 3.9	△ 0.6	△ 2.5	△ 5.3	E28
△ 1.9	△ 2.0	△ 0.2	△ 4.2	1.6	3.7	1.7	8.4	△ 0.2	1.9	2.5	△ 0.7	0.7	0.1	0.2	E29
△ 3.5	△ 2.9	△ 2.3	△ 7.2	△ 2.0	△ 0.6	△ 1.8	1.7	0.0	△ 1.1	0.6	△ 2.9	△ 2.0	0.4	△ 2.3	E30
9.3	1.8	△ 2.7	△ 4.0	1.4	1.1	△ 0.4	7.8	7.8	4.5	5.3	0.1	3.8	4.6	2.2	E31
△ 3.0	△ 0.2	△ 0.7	△ 4.4	△ 2.3	△ 3.9	△ 6.5	0.1	△ 0.9	△ 3.8	△ 2.4	△ 2.2	2.1	△ 4.4	△ 3.9	E32,20
△ 0.6	3.0	4.7	5.3	7.1	4.6	1.9	8.1	4.6	1.6	3.5	3.9	5.6	3.5	2.9	I-1
△ 2.5	△ 1.7	△ 4.5	△ 1.1	1.0	△ 0.5	△ 0.9	△ 1.0	△ 1.0	△ 0.8	2.3	0.5	△ 1.2	△ 1.4	0.4	I-2

第10表 産業大中分類別

指 数	産 業	2022年 平均	2023年 平均	2023年									
				2 0			2			2			
				1 月	2 月	3 月	4 月	5 月	6 月	7 月	8 月	9 月	
指 数	T L 調 査 産 業 計	100.2	100.8	94.4	96.2	102.8	105.0	93.7	103.7	103.3	94.2	101.7	
	D 建 設 業	98.5	101.5	92.1	97.5	102.0	102.7	94.9	99.3	101.5	95.0	97.8	
	E 製 造 業	102.3	103.1	94.6	100.1	108.3	108.2	90.8	104.4	105.9	93.9	104.8	
	F 電 気 ・ ガ ス ・ 熱 供 給 ・ 水 道 業	99.7	100.5	98.6	94.9	96.1	101.6	98.8	95.8	106.5	101.7	101.1	
	G 情 報 通 信 業	100.1	97.9	95.8	94.5	107.0	103.9	88.0	105.4	103.9	97.0	100.8	
	H 運 輸 業 , 郵 便 業	98.4	97.6	92.8	91.0	100.5	102.5	92.0	101.5	101.2	95.3	99.0	
	I 卸 売 業 , 小 売 業	100.8	101.6	97.7	96.0	98.3	104.3	99.4	104.8	103.9	97.6	101.6	
	J 金 融 業 , 保 険 業	97.5	97.6	93.8	88.1	99.9	101.6	93.3	103.9	97.7	97.3	97.9	
	K 不 動 産 業 , 物 品 貸 貸 業	97.6	97.3	92.5	92.8	92.4	101.6	93.2	103.1	100.2	97.1	97.5	
	L 学 術 研 究 , 専 門 ・ 技 術 サ ー ビ ス 業	96.3	99.0	89.4	90.4	99.2	101.4	89.9	97.2	99.8	92.8	93.3	
	M 宿 泊 業 , 飲 食 サ ー ビ ス 業	100.6	123.9	96.3	90.6	98.6	103.9	105.4	104.8	101.6	96.5	99.9	
	N 生 活 関 連 サ ー ビ ス 業 , 娯 楽 業	127.1	108.7	121.2	126.7	120.7	132.5	121.2	135.5	130.0	124.0	125.8	
	O 教 育 , 学 習 支 援 業	101.8	90.0	93.9	94.4	103.1	119.0	105.8	118.7	101.2	70.7	108.1	
	P 医 療 , 福 祉 社	93.9	96.9	92.0	88.1	93.9	95.3	89.7	96.8	99.6	97.1	93.9	
	Q 複 合 サ ー ビ ス 事 業	96.8	101.7	97.0	86.3	106.0	81.3	82.8	104.6	100.6	100.1	97.5	
	R サ ー ビ ス 業 (他 に 分 類 さ れ な い も の)	100.7	103.0	93.6	99.4	101.6	102.5	94.7	101.0	102.7	98.0	103.0	
	指 数	E09,10 食 料 品 製 造 業 ・ 飲 料 ・ た ば こ ・ 飼 料 製 造 業	98.3	97.7	99.9	93.9	93.5	100.7	96.8	100.0	100.2	100.3	95.0
		E11 織 維 工 業	106.5	109.3	98.5	107.6	114.7	114.2	92.4	110.1	107.6	97.5	110.6
		E12 木 材 ・ 木 製 品 製 造 業 (家 具 を 除 く)	100.6	100.1	94.5	101.9	105.8	105.0	88.5	108.3	101.7	91.6	102.0
		E13 家 具 ・ 装 備 品 製 造 業	104.5	96.8	91.0	103.0	116.3	108.3	91.8	108.4	109.1	93.4	107.7
		E14 パ ル プ ・ 紙 ・ 紙 加 工 品 製 造 業	108.1	110.9	96.5	100.2	110.3	111.7	101.9	111.2	108.6	104.0	107.5
		E15 印 刷 ・ 同 関 連 業	97.7	94.4	86.1	101.0	100.4	104.1	86.3	103.0	101.9	84.6	102.7
		E16,17 化 学 工 業 ・ 石 油 製 品 ・ 石 炭 製 品 製 造 業	100.2	103.1	95.0	97.0	100.2	106.7	98.6	100.8	104.2	96.6	99.3
		E18 プ ラ ス チ ッ ク 製 品 製 造 業	103.3	107.5	95.2	102.6	113.5	108.2	87.0	108.9	105.1	93.6	107.0
		E19 ゴ ム 製 品 製 造 業	101.4	100.7	94.4	101.0	107.9	105.6	90.0	106.5	106.0	90.3	103.7
		E21 窯 業 ・ 土 石 製 品 製 造 業	113.4	107.2	103.8	112.1	119.3	118.8	100.1	117.8	119.2	101.7	119.0
		E22 鉄 鋼 製 造 業	106.5	106.9	99.4	106.0	113.7	111.0	95.0	109.0	108.6	96.8	110.3
E23 非 鉄 金 属 製 造 業		105.5	100.0	99.4	102.1	110.7	111.0	96.2	110.2	109.5	93.9	107.3	
E24 金 属 製 品 製 造 業		105.5	106.5	95.4	108.5	111.3	111.9	88.4	110.1	110.8	94.8	108.8	
E25 は ん 用 機 械 器 具 製 造 業		102.5	98.9	94.6	100.5	102.0	110.8	92.8	109.2	108.6	91.1	106.2	
E26 生 産 用 機 械 器 具 製 造 業		104.0	102.9	93.4	104.0	106.5	110.4	92.8	108.6	107.5	95.2	107.5	
E27 業 務 用 機 械 器 具 製 造 業		99.3	99.0	92.4	97.8	105.0	104.5	89.9	107.6	101.4	95.4	100.0	
E28 電 子 部 品 ・ デ バ イ ス ・ 電 子 回 路 製 造 業		94.6	93.2	87.8	91.9	92.1	80.3	90.8	97.9	103.9	91.9	97.6	
E29 電 気 機 械 器 具 製 造 業		100.7	102.8	88.2	104.2	105.9	108.1	82.6	108.5	103.7	86.9	107.3	
E30 情 報 通 信 機 械 器 具 製 造 業		100.0	98.0	98.0	96.3	100.3	107.6	92.7	101.4	106.4	93.5	101.7	
E31 輸 送 用 機 械 器 具 製 造 業		102.0	104.0	94.0	97.7	111.2	108.7	89.9	100.9	105.9	93.3	104.1	
E32,20 そ の 他 の 製 造 業 ・ な め し 革 ・ 同 製 品 ・ 毛 皮 製 造 業	102.2	96.7	94.2	107.5	104.8	105.8	92.6	107.5	102.4	96.2	104.5		
I-1 卸 売 業	102.5	105.6	95.4	96.5	102.6	108.3	97.6	108.0	107.2	96.9	105.1		
I-2 小 売 業	98.7	96.8	100.0	95.5	94.0	100.2	100.9	101.1	100.0	98.0	97.9		
対 前 年 同 月 比 (%)	T L 調 査 産 業 計	△ 0.6	0.6	△ 0.4	△ 1.0	△ 1.3	△ 3.0	△ 0.2	△ 0.9	△ 2.1	1.5	2.1	
	D 建 設 業	△ 1.9	3.0	1.2	△ 1.1	△ 1.9	△ 1.8	3.0	△ 5.0	△ 3.3	1.2	△ 3.0	
	E 製 造 業	0.2	0.8	0.2	△ 0.6	0.7	△ 1.9	△ 0.4	△ 1.8	△ 4.0	1.2	5.9	
	F 電 気 ・ ガ ス ・ 熱 供 給 ・ 水 道 業	0.1	0.8	0.3	1.6	4.2	△ 5.7	△ 3.2	3.3	△ 0.6	0.8	3.9	
	G 情 報 通 信 業	△ 1.5	△ 2.2	2.0	△ 0.9	△ 1.7	△ 4.2	△ 5.0	△ 1.5	△ 1.0	3.5	△ 1.3	
	H 運 輸 業 , 郵 便 業	1.7	△ 0.8	2.7	0.3	2.3	△ 0.5	1.7	0.3	△ 0.6	3.7	3.4	
	I 卸 売 業 , 小 売 業	△ 1.3	0.8	△ 0.6	△ 1.2	△ 2.2	△ 2.5	△ 0.9	0.8	0.3	△ 2.7	△ 0.9	
	J 金 融 業 , 保 険 業	△ 1.5	0.1	△ 4.2	△ 3.4	△ 1.5	△ 0.8	△ 1.6	2.0	△ 5.4	3.3	△ 1.9	
	K 不 動 産 業 , 物 品 貸 貸 業	△ 3.2	△ 0.3	0.3	△ 3.9	△ 8.0	△ 5.9	△ 1.9	△ 4.1	△ 5.6	△ 0.1	△ 0.7	
	L 学 術 研 究 , 専 門 ・ 技 術 サ ー ビ ス 業	0.5	2.8	2.6	△ 0.9	△ 3.2	△ 2.8	6.9	△ 3.3	△ 1.1	7.4	△ 2.4	
	M 宿 泊 業 , 飲 食 サ ー ビ ス 業	0.4	23.2	△ 1.9	△ 0.1	△ 10.0	△ 0.6	5.6	6.4	1.0	4.1	7.3	
	N 生 活 関 連 サ ー ビ ス 業 , 娯 楽 業	10.5	△ 14.5	11.7	20.9	10.3	11.7	17.2	21.4	8.4	10.1	4.1	
	O 教 育 , 学 習 支 援 業	1.1	△ 11.6	△ 0.9	△ 3.4	△ 5.7	0.4	4.4	△ 0.4	3.4	29.3	2.6	
	P 医 療 , 福 祉 社	△ 4.0	3.2	△ 4.2	△ 5.3	△ 2.6	△ 9.5	△ 5.3	△ 2.4	△ 1.0	△ 1.2	△ 3.7	
	Q 複 合 サ ー ビ ス 事 業	△ 2.2	5.1	△ 1.2	△ 0.9	0.6	△ 18.6	△ 11.1	3.3	0.3	5.0	3.1	
	R サ ー ビ ス 業 (他 に 分 類 さ れ な い も の)	△ 2.1	2.3	△ 3.0	△ 1.0	△ 4.0	△ 6.0	△ 2.6	△ 2.2	△ 4.6	△ 1.6	1.5	
	対 前 年 同 月 比 (%)	E09,10 食 料 品 製 造 業 ・ 飲 料 ・ た ば こ ・ 飼 料 製 造 業	△ 2.0	△ 0.6	1.3	△ 0.1	△ 0.8	△ 5.8	△ 0.8	0.8	△ 4.4	1.1	△ 4.3
		E11 織 維 工 業	△ 3.5	2.6	△ 3.9	△ 1.6	△ 0.1	△ 5.9	△ 7.0	△ 5.2	△ 7.8	2.4	△ 0.6
		E12 木 材 ・ 木 製 品 製 造 業 (家 具 を 除 く)	2.1	△ 0.5	9.2	0.6	5.4	△ 2.5	2.4	1.4	△ 0.7	7.3	1.2
		E13 家 具 ・ 装 備 品 製 造 業	4.7	△ 7.4	△ 2.8	10.8	△ 0.7	△ 0.7	6.3	△ 3.3	△ 1.5	11.7	13.8
		E14 パ ル プ ・ 紙 ・ 紙 加 工 品 製 造 業	7.6	2.6	12.2	4.2	9.4	4.7	9.3	4.8	5.6	11.7	11.5
		E15 印 刷 ・ 同 関 連 業	△ 3.8	△ 3.4	1.4	△ 4.5	△ 2.1	△ 8.0	△ 3.4	△ 2.5	△ 0.6	△ 5.4	△ 2.1
		E16,17 化 学 工 業 ・ 石 油 製 品 ・ 石 炭 製 品 製 造 業	0.9	2.9	2.9	0.2	6.0	5.7	2.9	1.2	△ 1.4	△ 1.3	0.4
		E18 プ ラ ス チ ッ ク 製 品 製 造 業	1.4	4.1	2.6	2.0	3.6	△ 5.0	△ 0.1	△ 1.8	△ 1.5	7.0	6.4
		E19 ゴ ム 製 品 製 造 業	△ 0.4	△ 0.7	1.2	0.5	△ 1.6	△ 0.8	5.1	△ 2.4	△ 4.1	3.0	0.3
		E21 窯 業 ・ 土 石 製 品 製 造 業	6.5	△ 5.5	9.3	7.8	8.5	9.2	2.1	6.1	2.8	5.6	10.2
		E22 鉄 鋼 製 造 業	1.1	0.4	4.4	3.7	1.3	0.0	1.0	△ 1.4	△ 4.6	0.6	4.8
E23 非 鉄 金 属 製 造 業		2.8	△ 5.2	7.0	△ 2.9	4.1	△ 1.1	7.2	△ 1.4	△ 2.2	8.2	5.5	
E24 金 属 製 品 製 造 業		7.7	0.9	3.4	6.9	8.8	11.3	0.5	4.4	4.3	7.1	18.5	
E25 は ん 用 機 械 器 具 製 造 業		△ 1.0	△ 3.5	5.1	△ 2.5	△ 3.3	0.6	4.5	0.4	△ 1.3	△ 0.9	△ 3.5	
E26 生 産 用 機 械 器 具 製 造 業		△ 2.0	△ 1.1	0.3	△ 0.8	3.2	△ 3.6	△ 3.3	△ 0.6	△ 3.8	1.5	△ 3.3	
E27 業 務 用 機 械 器 具 製 造 業		△ 2.9	△ 0.3	△ 0.4	△ 1.0	0.4	△ 5.2	△ 5.7	2.5	△ 4.3	△ 0.5	△ 0.9	
E28 電 子 部 品 ・ デ バ イ ス ・ 電 子 回 路 製 造 業		△ 1.7	△ 1.5	△ 0.3	△ 9.7	△ 6.1	△ 25.6	△ 4.8	6.8	△ 1.0	△ 3.0	18.0	
E29 電 気 機 械 器 具 製 造 業		0.0	2.1	0.8	1.7	0.1	△ 1.5	△ 1.9	0.4	△ 5.2	7.3	0.3	
E30 情 報 通 信 機 械 器 具 製 造 業		△ 2.7	△ 2.0	△ 2.8	1.9	0.2	△ 4.4	△ 7.1	△ 2.7	△ 2.9	△ 5.7	0.8	
E31 輸 送 用 機 械 器 具 製 造 業		△ 0.3	2.0	△ 2.4	△ 2.6	△ 1.1	△ 2.9	△ 0.7	△ 4.8	△ 6.2	△ 1.1	10.3	
E32,20 そ の 他 の 製 造 業 ・ な め し 革 ・ 同 製 品 ・ 毛 皮 製 造 業	△ 3.2	△ 5.4	△ 2.5	△ 2.0	△ 5.3	△ 3.8	△ 2.3	2.0	△ 8.5	4.9	△ 0.3		
I-1 卸 売 業	1.8	3.0	0.2	△ 0.6	2.1	1.0	2.5	4.3	2.5	1.0	4.3		
I-2 小 売 業	△ 4.9	△ 1.9	△ 1.8	△ 2.2	△ 6.7	△ 6.4	△ 4.6	△ 3.4	△ 2.7	△ 6.4	△ 6.4		

労働時間指数（総実労働時間数）

(2020年平均=100、常用労働者30人以上)

月 別			年 月 別												産 業
10 月	11 月	12 月	1 月	2 月	3 月	4 月	5 月	6 月	7 月	8 月	9 月	10 月	11 月	12 月	
102.0	104.0	101.5	92.2	98.0	103.3	104.6	97.2	105.6	103.5	95.7	101.3	103.3	104.2	100.9	T L
98.1	101.4	99.9	93.6	95.6	102.4	103.9	98.6	105.7	103.7	100.5	99.6	106.3	105.3	102.7	D
105.4	107.6	103.5	89.4	101.5	108.8	106.7	94.9	108.1	107.5	96.3	103.7	107.0	109.7	103.6	E
100.6	101.2	99.7	95.5	94.4	99.2	103.1	101.2	98.9	109.1	100.7	100.0	99.4	103.9	100.0	F
101.4	103.5	100.3	92.0	89.8	103.3	99.5	93.9	103.2	101.9	97.4	95.5	100.3	100.3	97.8	G
99.8	101.2	103.9	89.3	97.2	98.8	101.4	92.4	100.7	99.8	93.7	99.7	99.7	98.3	100.6	H
101.0	103.1	101.7	98.5	99.1	101.0	104.0	101.3	104.5	103.9	99.2	101.3	102.4	102.9	100.8	I
96.6	97.6	102.7	90.5	90.1	101.0	99.6	96.1	102.3	97.8	99.4	95.1	100.7	98.8	99.5	J
99.7	101.7	99.3	91.9	95.2	94.1	100.5	94.8	102.5	98.5	98.4	98.8	97.7	99.2	96.0	K
100.9	101.0	100.1	91.3	92.8	104.6	103.2	94.3	103.3	102.4	93.5	95.4	104.0	103.8	99.6	L
103.1	103.0	103.0	118.5	118.3	125.8	126.1	133.3	126.4	124.8	114.4	127.6	127.0	120.3	124.5	M
126.8	131.9	129.1	121.2	105.0	107.0	108.0	108.9	109.9	107.6	108.9	104.2	107.6	111.8	104.5	N
103.5	107.6	95.7	80.6	82.0	88.6	104.6	96.7	104.6	89.9	67.9	91.5	94.9	92.3	85.8	O
92.5	94.4	92.9	92.0	94.7	95.3	99.8	97.0	101.3	98.7	98.9	97.2	95.4	96.9	95.1	P
99.6	97.5	107.7	98.3	90.9	106.0	102.6	102.6	105.4	102.6	101.2	98.8	104.0	99.8	107.7	Q
104.3	104.7	102.9	95.9	100.4	104.6	104.4	99.6	107.5	104.1	99.5	105.1	105.2	105.5	103.8	R
98.0	100.7	100.5	93.5	95.7	94.7	100.7	92.6	99.2	99.7	100.5	97.2	98.1	100.7	99.7	E09,10
106.3	111.2	106.8	91.9	110.6	113.6	114.1	103.3	116.7	116.0	102.7	109.9	112.1	114.5	106.3	E11
104.4	103.8	99.2	88.7	98.7	101.8	101.5	93.8	104.4	105.0	97.7	102.5	102.8	105.1	99.3	E12
104.7	112.3	108.3	86.3	100.8	111.3	101.0	88.3	101.2	96.8	87.7	96.8	97.0	97.3	97.0	E13
110.1	116.2	118.8	99.3	100.2	112.1	114.2	103.5	113.0	114.0	105.9	111.4	118.8	120.1	118.4	E14
100.6	103.4	98.1	79.7	99.8	97.6	103.3	84.7	96.3	97.1	85.0	98.0	98.4	97.6	95.4	E15
100.6	102.6	100.3	96.0	103.2	106.5	108.0	97.5	107.0	106.6	98.3	99.7	103.8	107.4	102.7	E16,17
104.9	108.9	104.1	86.9	110.6	114.6	110.9	95.9	117.0	111.4	98.4	110.2	110.2	116.0	107.6	E18
104.6	106.9	99.5	89.5	98.5	108.3	102.7	93.6	107.6	103.5	89.7	104.6	105.6	106.6	97.7	E19
115.3	118.4	115.0	90.9	105.9	115.3	110.2	98.0	115.1	110.2	97.7	111.3	113.2	112.4	106.7	E21
109.4	112.8	105.7	94.0	104.7	112.4	108.1	98.7	114.2	110.0	98.9	109.2	111.4	113.0	107.8	E22
109.8	109.5	106.4	87.3	99.5	105.5	102.7	87.9	103.9	103.4	91.5	99.5	106.6	110.2	102.0	E23
109.3	109.8	106.8	90.7	111.1	108.5	109.6	93.3	113.7	109.4	96.4	112.0	108.5	114.7	109.5	E24
103.0	106.0	104.7	83.7	103.8	100.1	102.7	89.3	106.0	102.9	95.5	98.2	98.3	104.2	102.3	E25
104.9	109.2	107.7	87.8	105.6	108.7	106.0	96.8	109.1	105.8	95.4	102.3	105.2	109.3	103.1	E26
98.2	100.2	98.9	91.6	98.0	98.3	104.5	93.2	104.7	102.0	93.0	98.2	102.0	102.4	100.2	E27
100.1	100.7	99.9	86.4	85.8	93.9	86.9	88.8	98.5	97.2	92.7	93.8	99.8	100.5	94.2	E28
102.5	106.5	103.4	85.3	107.5	110.4	111.0	91.4	108.1	106.9	89.3	107.6	103.3	107.3	104.9	E29
99.4	101.2	101.2	91.9	92.7	98.6	103.7	94.2	100.8	104.6	93.7	98.0	96.9	101.6	98.7	E30
107.2	108.0	102.6	89.9	98.6	112.2	107.4	96.1	107.9	109.7	97.3	103.2	110.0	111.8	103.7	E31
103.1	108.2	99.7	85.3	101.0	102.0	98.8	90.7	103.6	97.7	89.4	97.9	100.3	99.7	94.0	E32,20
103.0	105.4	104.5	99.4	103.4	107.4	108.7	102.9	111.1	109.0	100.4	105.8	106.9	107.8	104.2	I-1
98.8	100.1	98.3	97.2	94.5	94.0	98.5	98.7	96.7	97.7	97.2	95.8	97.1	97.4	96.9	I-2
0.5	0.1	△ 1.4	△ 2.3	1.9	0.5	△ 0.4	3.7	1.8	0.2	1.6	△ 0.4	1.3	0.2	△ 0.6	T L
△ 4.6	△ 3.2	△ 2.6	1.6	△ 1.9	0.4	1.2	3.9	6.4	2.2	5.8	1.8	8.4	3.8	2.8	D
4.6	0.7	△ 1.6	△ 5.5	1.4	0.5	△ 1.4	4.5	3.5	1.5	2.6	△ 1.0	1.5	2.0	0.1	E
2.2	△ 2.6	△ 1.1	△ 3.1	△ 0.5	3.2	1.5	2.4	3.2	2.4	△ 1.0	△ 1.1	△ 1.2	2.7	0.3	F
△ 3.3	△ 0.5	△ 2.3	△ 4.0	△ 5.0	△ 3.5	△ 4.2	6.7	△ 2.1	△ 1.9	0.4	△ 5.3	△ 1.1	△ 3.1	△ 2.5	G
3.1	1.1	2.1	△ 3.8	6.8	△ 1.7	△ 1.1	0.4	△ 0.8	△ 1.4	△ 1.7	0.7	△ 0.1	△ 2.9	△ 3.2	H
△ 2.1	△ 2.0	△ 1.1	0.8	3.2	2.7	△ 0.3	1.9	△ 0.3	0.0	1.6	△ 0.3	1.4	△ 0.2	△ 0.9	I
△ 3.6	△ 2.8	1.7	△ 3.5	2.3	1.1	△ 2.0	3.0	△ 1.5	0.1	2.2	△ 2.9	4.2	1.2	△ 3.1	J
△ 2.0	△ 2.4	△ 3.1	△ 0.6	2.6	1.8	△ 1.1	1.7	△ 0.6	△ 1.7	1.3	1.3	△ 2.0	△ 2.5	△ 3.3	K
△ 0.3	2.2	3.8	2.1	2.7	5.4	1.8	4.9	6.3	2.6	0.8	2.3	3.1	2.8	△ 0.5	L
△ 0.8	0.3	△ 4.2	23.1	30.6	27.6	21.4	26.5	20.6	22.8	18.5	27.7	23.2	16.8	20.9	M
5.1	5.9	3.4	0.0	△ 17.1	△ 11.4	△ 18.5	△ 10.1	△ 18.9	△ 17.2	△ 12.2	△ 17.2	△ 15.1	△ 15.2	△ 19.1	N
△ 5.3	3.8	△ 0.4	△ 14.2	△ 13.1	△ 14.1	△ 12.1	△ 8.6	△ 11.9	△ 11.2	△ 4.0	△ 15.4	△ 8.3	△ 14.2	△ 10.3	O
△ 5.4	△ 3.4	△ 4.2	0.0	7.5	1.5	4.7	8.1	4.6	△ 0.9	1.9	3.5	3.1	2.6	2.4	P
△ 0.7	0.0	△ 5.9	1.3	5.3	0.0	26.2	23.9	0.8	2.0	1.1	1.3	4.4	2.4	0.0	Q
0.3	0.0	△ 2.6	2.5	1.0	3.0	1.9	5.2	6.4	1.4	1.5	2.0	0.9	0.8	0.9	R
△ 2.8	△ 1.7	△ 5.3	△ 6.4	1.9	1.3	0.0	△ 4.3	△ 0.8	△ 0.5	0.2	2.3	0.1	0.0	△ 0.8	E09,10
△ 2.9	△ 5.8	△ 3.2	△ 6.7	2.8	△ 1.0	△ 0.1	11.8	6.0	7.8	5.3	△ 0.6	5.5	3.0	△ 0.5	E11
5.6	△ 1.6	△ 1.0	△ 6.1	△ 3.1	△ 3.8	△ 3.3	6.0	△ 3.6	3.2	6.7	0.5	△ 1.5	1.3	0.1	E12
15.7	4.9	8.8	△ 5.2	△ 2.1	△ 4.3	△ 6.7	△ 3.8	△ 6.6	△ 11.3	△ 6.1	△ 10.1	△ 7.4	△ 13.4	△ 10.4	E13
8.8	6.2	4.4	2.9	0.0	1.6	2.2	1.6	1.6	5.0	1.8	3.6	7.9	3.4	△ 0.3	E14
△ 2.6	△ 5.2	△ 9.8	△ 7.4	△ 1.2	△ 2.8	△ 0.8	△ 1.9	△ 6.5	△ 4.7	0.5	△ 4.6	△ 2.2	△ 5.6	△ 2.8	E15
△ 2.2	△ 2.5	△ 0.8	1.1	6.4	6.3	1.2	△ 1.1	6.2	2.3	1.8	0.4	3.2	4.7	2.4	E16,17
5.1	0.1	△ 0.7	△ 8.7	7.8	1.0	2.5	10.2	7.4	6.0	5.1	3.0	5.1	6.5	3.4	E18
0.6	△ 2.8	△ 2.0	△ 5.2	△ 2.5	0.4	△ 2.7	4.0	1.0	△ 2.4	△ 0.7	0.9	1.0	△ 0.3	△ 1.8	E19
4.2	4.4	7.7	△ 12.4	△ 5.5	△ 3.4	△ 7.2	△ 2.1	△ 2.3	△ 7.6	△ 3.9	△ 6.5	△ 1.8	△ 5.1	△ 7.2	E21
4.6	2.8	△ 2.4	△ 5.4	△ 1.2	△ 1.1	△ 2.6	3.9	4.8	1.3	2.2	△ 1.0	1.8	0.2	2.0	E22
9.1	2.5	1.4	△ 12.2	△ 2.5	△ 4.7	△ 7.5	△ 8.6	△ 5.7	△ 5.6	△ 2.6	△ 7.3	△ 2.9	0.6	△ 4.1	E23
17.7	5.6	4.3	△ 4.9	2.4	△ 2.5	△ 2.1	5.5	3.3	△ 1.3	1.7	2.9	△ 0.7	4.5	2.5	E24
△ 3.6	△ 3.2	△ 2.1	△ 11.5	3.3	△ 1.9	△ 7.3	△ 3.8	△ 2.9	△ 5.2	4.8	△ 7.5	△ 4.6	△ 1.7	△ 2.3	E25
△ 6.3	△ 2.3	△ 3.6	△ 6.0	1.5	2.1	△ 4.0	4.3	0.5	△ 1.6	0.2	△ 4.8	0.3	0.1	△ 4.3	E26
△ 8.1	△ 5.7	△ 5.8	△ 0.9	0.2	△ 6.4	0.0	3.7	△ 2.7	0.6	△ 2.5	△ 1.8	3.9	2.2	1.7	E27
5.8	△ 0.1	7.0	△ 1.6	△ 6.6	2.0	8.2	△ 2.2	0.6	△ 6.4	△ 0.9	△ 3.9	△ 0.3	△ 0.2	△ 5.7	E28
△ 0.9	△ 0.7	0.9	△ 3.3	3.2	4.2	2.7	10.7	△ 0.4	3.1	2.8	0.3	0.8	0.8	1.5	E29
△ 3.5	△ 3.6	△ 2.7	△ 6.2	△ 3.7	△ 1.7	△ 3.6	1.6	△ 0.6	△ 1.7	0.2	△ 3.6	△ 2.5	0.4	△ 2.5	E30
9.6	2.1	△ 2.4	△ 4.4	0.9	0.9	△ 1.2	6.9	6.9	3.6	4.3	△ 0.9	2.6	3.5	1.1	E31
△ 5.4	△ 4.8	△ 8.3	△ 9.4	△ 6.0	△ 2.7	△ 6.6	△ 2.1	△ 3.6	△ 4.6	△ 7.1	△ 6.3	△ 2.7	△ 7.9	△ 5.7	E32,20
△ 0.2	1.0	3.5	4.2	7.2	4.7	0.4	5.4	2.9	1.7	3.6	0.7	3.8	2.3	△ 0.3	I-1
△ 4.8	△ 6.0	△ 6.6	△ 2.8	△ 1.0	0.0	△ 1.7	△ 2.2	△ 4.4	△ 2.3	△ 0.8	△ 2.1	△ 1.7	△ 2.7	△ 1.4	I-2

指 数

対 前 年 同 月 比

(%)

第10表 産業大中分類別

	産業	2022年 平均	2023年 平均	2023年									
				0			2			2			
				1月	2月	3月	4月	5月	6月	7月	8月	9月	
指	T L 調査 産 業 計	99.5	100.5	93.0	95.5	101.0	104.1	93.7	103.9	103.3	95.0	101.2	
	D 建 設 業	99.0	102.0	89.9	97.7	100.6	102.2	92.5	104.4	103.5	92.8	102.5	
	E 製 造 業	100.1	101.5	90.8	97.7	104.7	105.8	89.0	103.5	104.4	92.2	103.1	
	F 電 気 ・ ガ ス ・ 熱 供 給 ・ 水 道 業	101.5	102.1	100.7	96.1	96.9	102.8	100.5	98.1	109.5	104.3	103.2	
	G 情 報 通 信 業	100.1	99.1	94.6	94.7	105.4	103.9	89.0	106.6	105.2	98.7	100.2	
	H 運 輸 業 , 郵 便 業	100.6	100.8	96.0	93.9	101.2	104.6	95.7	105.4	102.2	98.4	101.8	
	I 卸 売 業 , 小 売 業	99.2	100.3	94.2	96.0	97.9	103.6	96.2	103.6	102.9	95.0	100.0	
	J 金 融 業 , 保 険 業	98.3	98.6	94.8	88.5	100.1	102.0	94.7	103.8	99.3	98.9	97.2	
	K 不 動 産 業 , 物 品 賃 貸 業	92.9	95.4	81.9	88.9	86.2	96.4	87.6	96.2	98.1	93.5	94.7	
	L 学 術 研 究 , 専 門 ・ 技 術 サ ー ビ ス 業	100.8	102.1	91.2	95.5	104.6	105.1	92.5	101.6	107.4	100.1	100.4	
	M 宿 泊 業 , 飲 食 サ ー ビ ス 業	100.6	107.1	100.0	91.9	100.8	106.0	106.2	106.3	102.1	99.9	99.2	
	N 生 活 関 連 サ ー ビ ス 業 , 娯 楽 業	112.1	103.6	108.2	105.3	104.5	118.4	107.6	113.0	120.9	115.1	112.3	
	O 教 育 , 学 習 支 援 業	102.5	96.9	94.4	95.2	105.9	115.0	105.4	118.8	102.1	81.5	107.7	
	P 医 療 , 福 祉 社	94.8	97.6	91.2	89.0	94.4	97.0	91.0	98.6	100.4	96.9	94.7	
	Q 複 合 サ ー ビ ス 事 業	99.2	102.2	97.8	88.1	108.2	90.0	90.5	108.4	99.5	103.1	98.3	
	R サ ー ビ ス 業 (他 に 分 類 さ れ な い も の)	104.0	105.9	96.0	103.2	105.1	106.8	96.5	105.6	107.0	100.2	106.6	
	数	E09,10 食 料 品 製 造 業 ・ 飲 料 ・ た ば こ ・ 飼 料 製 造 業	97.7	97.3	97.4	94.0	94.2	100.9	96.0	99.9	99.4	97.9	96.0
		E11 織 維 工 業	95.9	99.6	86.8	95.4	97.7	102.8	85.2	99.8	99.3	88.9	99.6
		E12 木 材 ・ 木 製 品 製 造 業 (家 具 を 除 く)	98.0	97.8	87.9	94.1	101.9	102.8	86.6	107.8	99.6	92.1	102.0
		E13 家 具 ・ 装 備 品 製 造 業	100.7	105.4	85.7	92.0	108.2	102.8	91.8	103.0	106.5	94.1	107.7
E14 パ ル プ ・ 紙 ・ 紙 加 工 品 製 造 業		99.2	104.1	88.1	92.4	99.4	102.0	91.6	101.9	102.2	95.4	103.4	
E15 印 刷 ・ 同 関 連 業		97.5	98.5	85.5	99.6	101.1	105.3	87.5	105.8	100.4	87.5	99.5	
E16,17 化 学 工 業 ・ 石 油 製 品 ・ 石 炭 製 品 製 造 業		102.7	108.6	95.9	98.5	102.4	109.6	98.3	105.8	108.4	99.6	103.5	
E18 プ ラ ス チ ッ ク 製 品 製 造 業		99.4	103.7	90.0	96.7	105.2	104.6	84.6	106.7	103.1	92.4	102.6	
E19 ゴ ム 製 品 製 造 業		100.0	100.5	88.5	98.3	107.7	104.3	89.2	104.6	104.3	87.1	105.3	
E21 窯 業 ・ 土 石 製 品 製 造 業		102.0	105.4	91.3	100.3	101.0	106.0	90.1	106.3	109.4	93.1	108.4	
E22 鉄 鋼 製 造 業		103.2	103.0	94.6	102.6	108.0	108.3	91.9	108.2	105.9	95.2	106.5	
E23 非 鉄 金 属 製 造 業		105.7	102.6	96.0	101.7	110.6	113.6	94.8	111.4	109.4	92.6	107.4	
E24 金 属 製 品 製 造 業		102.9	103.1	89.9	102.5	104.8	109.6	89.3	107.4	108.5	95.7	106.4	
E25 は ん 用 機 械 器 具 製 造 業		103.2	104.0	92.4	102.1	102.9	111.5	91.8	109.1	109.6	92.5	107.3	
E26 生 産 用 機 械 器 具 製 造 業		100.3	102.2	87.2	100.4	100.6	103.5	87.9	103.3	106.5	93.2	106.2	
E27 業 務 用 機 械 器 具 製 造 業		96.2	99.0	90.1	94.6	102.6	103.2	87.8	108.1	97.7	90.2	96.6	
E28 電 子 部 品 ・ デ バ イ ス ・ 電 子 回 路 製 造 業		96.7	98.3	89.2	91.4	94.3	85.7	92.5	102.9	104.8	93.2	97.9	
E29 電 気 機 械 器 具 製 造 業		99.3	99.7	86.8	101.8	104.1	106.4	83.0	107.7	102.8	86.1	106.1	
E30 情 報 通 信 機 械 器 具 製 造 業		98.7	98.4	95.7	94.6	98.0	105.6	91.1	102.1	105.5	92.4	100.4	
E31 輸 送 用 機 械 器 具 製 造 業		100.3	101.6	91.3	95.9	109.1	106.9	88.8	100.3	104.7	91.4	102.4	
E32,20 そ の 他 の 製 造 業 ・ な め し 革 ・ 同 製 品 ・ 毛 皮 製 造 業	99.3	97.3	87.4	102.7	102.9	105.5	86.6	107.0	101.5	90.8	103.1		
I-1 卸 売 業	100.5	104.1	89.9	97.5	99.5	106.6	92.4	106.3	107.0	94.8	103.8		
I-2 小 売 業	98.2	97.5	97.8	94.9	96.7	101.0	99.2	101.1	99.4	95.1	97.0		
対 前 年 同 月 比 (%)	T L 調 査 産 業 計	△ 0.7	1.0	△ 0.4	△ 1.6	△ 1.9	△ 2.3	0.0	△ 0.3	△ 1.4	1.9	1.8	
	D 建 設 業	△ 0.6	3.0	3.2	△ 2.2	△ 0.8	△ 1.5	0.3	△ 0.3	△ 0.8	0.4	2.6	
	E 製 造 業	0.5	1.4	△ 0.3	△ 1.1	0.1	△ 1.8	0.1	△ 0.4	△ 1.9	2.6	5.5	
	F 電 気 ・ ガ ス ・ 熱 供 給 ・ 水 道 業	△ 1.6	0.6	0.2	△ 2.7	1.7	△ 6.4	△ 3.3	△ 2.3	△ 1.4	3.4	2.1	
	G 情 報 通 信 業	△ 1.0	△ 1.0	2.4	△ 0.6	△ 1.6	△ 2.0	△ 4.9	0.5	△ 0.8	4.1	△ 1.8	
	H 運 輸 業 , 郵 便 業	1.5	0.2	4.6	0.9	0.9	△ 0.4	3.6	1.0	△ 3.1	4.3	2.6	
	I 卸 売 業 , 小 売 業	△ 1.5	1.1	△ 2.1	△ 2.2	△ 2.4	△ 2.1	△ 0.7	△ 0.2	△ 1.1	△ 1.7	△ 1.8	
	J 金 融 業 , 保 険 業	△ 1.8	0.3	△ 5.1	△ 3.2	△ 1.4	△ 4.0	△ 3.5	1.0	△ 6.3	3.6	△ 0.5	
	K 不 動 産 業 , 物 品 賃 貸 業	△ 0.2	2.7	△ 1.0	△ 3.6	△ 2.7	△ 2.5	△ 2.6	△ 6.7	0.5	6.7	5.6	
	L 学 術 研 究 , 専 門 ・ 技 術 サ ー ビ ス 業	1.4	1.3	0.0	△ 1.5	△ 0.2	△ 2.5	8.1	△ 2.6	1.6	9.8	1.5	
	M 宿 泊 業 , 飲 食 サ ー ビ ス 業	△ 4.0	6.5	0.5	△ 1.8	△ 10.2	△ 0.8	4.4	6.2	△ 5.8	△ 2.0	△ 0.5	
	N 生 活 関 連 サ ー ビ ス 業 , 娯 楽 業	9.3	△ 7.6	13.4	13.7	4.2	11.5	11.2	7.4	11.4	13.5	11.5	
	O 教 育 , 学 習 支 援 業	5.9	△ 5.5	1.7	3.5	1.4	6.4	11.5	5.9	8.0	29.0	7.0	
	P 医 療 , 福 祉 社	△ 3.5	3.0	△ 2.9	△ 5.3	△ 3.6	△ 7.5	△ 5.1	△ 2.4	△ 0.2	△ 0.2	△ 2.2	
	Q 複 合 サ ー ビ ス 事 業	△ 2.9	3.0	1.9	△ 2.2	△ 1.1	△ 14.6	△ 3.8	0.9	△ 3.3	0.6	△ 1.7	
	R サ ー ビ ス 業 (他 に 分 類 さ れ な い も の)	△ 1.0	1.8	△ 3.2	△ 0.3	△ 3.1	△ 2.8	△ 2.4	0.1	△ 2.8	△ 0.1	2.9	
	対 前 年 同 月 比 (%)	E09,10 食 料 品 製 造 業 ・ 飲 料 ・ た ば こ ・ 飼 料 製 造 業	△ 1.0	△ 0.4	3.0	1.4	2.6	△ 4.2	0.3	3.7	△ 4.3	0.3	△ 2.9
		E11 織 維 工 業	△ 5.7	3.9	△ 11.9	△ 3.0	△ 8.1	△ 6.9	△ 11.0	△ 4.9	△ 3.2	1.3	△ 2.9
		E12 木 材 ・ 木 製 品 製 造 業 (家 具 を 除 く)	11.5	△ 0.2	23.3	6.9	26.0	14.5	16.9	15.2	5.5	19.9	12.7
		E13 家 具 ・ 装 備 品 製 造 業	3.8	4.7	△ 2.8	△ 2.0	1.5	△ 0.3	9.7	△ 2.6	1.0	12.2	10.9
E14 パ ル プ ・ 紙 ・ 紙 加 工 品 製 造 業		4.6	4.9	8.4	0.2	2.5	0.9	4.9	0.6	5.1	10.5	12.1	
E15 印 刷 ・ 同 関 連 業		△ 4.6	1.0	0.8	△ 5.6	1.1	△ 8.0	△ 3.3	△ 0.7	△ 4.8	△ 3.4	△ 6.7	
E16,17 化 学 工 業 ・ 石 油 製 品 ・ 石 炭 製 品 製 造 業		2.9	5.7	3.9	△ 1.5	7.0	7.1	3.9	4.3	0.8	4.5	4.3	
E18 プ ラ ス チ ッ ク 製 品 製 造 業		0.3	4.3	△ 0.1	△ 2.4	△ 0.8	△ 6.1	△ 0.5	△ 1.7	0.6	8.3	3.7	
E19 ゴ ム 製 品 製 造 業		△ 0.4	0.5	△ 2.5	0.6	0.0	△ 1.4	4.7	△ 3.4	△ 3.9	1.4	1.3	
E21 窯 業 ・ 土 石 製 品 製 造 業		2.9	3.3	3.0	3.1	△ 2.1	4.4	△ 0.6	3.8	2.1	3.6	9.4	
E22 鉄 鋼 製 造 業		0.9	△ 0.2	2.5	1.2	0.4	△ 1.4	0.9	0.2	△ 2.8	4.2	2.8	
E23 非 鉄 金 属 製 造 業		3.1	△ 2.9	1.5	0.2	6.9	△ 1.0	6.2	△ 1.2	△ 1.0	10.6	3.9	
E24 金 属 製 品 製 造 業		5.6	0.2	0.8	2.6	2.6	6.7	1.2	3.8	5.3	7.0	14.2	
E25 は ん 用 機 械 器 具 製 造 業		2.9	0.8	5.4	1.9	2.7	4.8	8.6	3.6	2.4	4.6	△ 0.6	
E26 生 産 用 機 械 器 具 製 造 業		2.9	1.9	2.2	△ 1.1	0.9	0.8	0.1	1.5	6.0	3.2	8.3	
E27 業 務 用 機 械 器 具 製 造 業		△ 5.1	2.9	△ 2.3	△ 3.3	△ 2.5	△ 7.3	△ 8.8	2.1	△ 6.3	△ 3.5	△ 0.9	
E28 電 子 部 品 ・ デ バ イ ス ・ 電 子 回 路 製 造 業		1.3	1.7	2.1	△ 9.0	△ 4.8	△ 17.8	△ 1.7	12.5	0.9	△ 0.1	17.4	
E29 電 気 機 械 器 具 製 造 業		△ 0.8	0.4	△ 1.1	△ 0.5	△ 0.3	△ 2.7	△ 2.2	0.1	△ 4.3	7.4	0.1	
E30 情 報 通 信 機 械 器 具 製 造 業		△ 3.0	△ 0.3	△ 4.2	1.6	△ 1.0	△ 5.2	△ 8.0	△ 1.7	△ 2.5	△ 5.2	△ 0.1	
E31 輸 送 用 機 械 器 具 製 造 業		△ 0.3	1.3	△ 2.4	△ 2.9	△ 1.4	△ 3.0	0.6	△ 4.2	△ 4.6	△ 0.1	8.0	
E32,20 そ の 他 の 製 造 業 ・ な め し 革 ・ 同 製 品 ・ 毛 皮 製 造 業	3.0	△ 2.0	0.1	3.5	2.9	3.8	△ 1.6	9.6	1.6	6.4	7.2		
I-1 卸 売 業	△ 0.1	3.6	△ 3.4	△ 1.0	△ 2.1	△ 1.8	△ 1.0	0.6	0.8	0.1	2.2		
I-2 小 売 業	△ 2.5	△ 0.7	△ 1.0	△ 3.1	△ 2.7	△ 2.4	△ 0.4	△ 0.8	△ 2.5	△ 3.0	△ 4.6		

労働時間指数（所定内労働時間数）

(2020年平均=100、常用労働者5人以上)

月		年												業	
10月	11月	12月	1月	2月	3月	4月	5月	6月	7月	8月	9月	10月	11月		12月
100.7	102.7	100.4	92.2	98.1	102.4	104.3	97.5	105.6	103.0	96.0	100.9	102.1	102.9	100.7	TL
99.2	102.3	100.9	91.6	98.2	102.7	103.4	97.2	107.0	105.3	98.5	103.4	107.2	105.6	104.1	D
103.3	105.4	101.8	87.7	100.3	106.3	105.9	93.2	107.3	105.5	93.9	102.4	105.1	107.8	102.5	E
101.8	102.7	101.4	97.1	95.9	99.5	105.0	102.7	101.7	110.5	102.9	102.1	101.2	106.0	100.5	F
100.8	102.2	100.1	91.3	89.7	99.7	102.2	97.6	102.2	106.3	97.5	97.1	101.7	102.2	101.5	G
101.7	103.3	103.4	91.6	100.3	102.1	104.6	94.6	105.0	103.2	97.4	102.4	102.2	101.6	104.1	H
99.4	102.1	99.8	95.0	99.2	99.6	103.5	98.8	104.6	102.7	97.0	101.3	100.2	101.9	100.3	I
98.1	99.0	103.6	92.0	91.6	103.5	101.3	98.8	105.0	98.0	99.5	95.3	100.8	97.8	99.8	J
96.0	97.8	97.2	90.9	94.8	94.8	99.4	92.8	99.0	98.1	93.5	95.8	96.3	95.3	94.5	K
102.7	104.6	103.7	91.9	97.5	105.4	106.1	97.3	107.2	105.7	96.8	101.8	106.7	105.7	103.1	L
98.6	98.5	98.2	106.7	101.3	109.3	109.7	113.7	109.1	108.8	107.2	106.6	105.8	101.3	105.3	M
112.0	114.7	113.1	109.9	99.5	104.3	107.3	105.0	104.3	97.0	103.2	99.3	103.6	105.6	104.0	N
101.5	104.9	97.0	88.3	88.5	96.0	105.8	101.5	107.7	99.9	82.0	98.5	101.6	99.4	93.5	O
93.9	96.6	94.3	92.2	96.6	97.2	101.0	98.2	103.3	99.4	97.3	96.9	95.8	97.8	96.0	P
101.6	99.4	106.0	96.9	94.1	109.7	104.9	101.1	106.7	100.9	104.5	98.6	103.8	99.5	105.6	Q
107.1	108.4	105.8	98.1	103.8	108.5	108.1	102.7	111.9	107.4	102.2	107.4	107.5	107.0	106.5	R
98.0	100.1	99.1	92.7	94.6	95.5	100.9	93.0	99.9	98.7	97.4	97.5	97.0	100.7	99.6	E09,10
97.8	99.6	97.4	83.2	98.5	99.3	103.1	92.1	105.8	104.8	94.5	102.7	103.6	106.8	101.2	E11
101.8	102.3	97.1	87.0	99.3	102.1	102.1	93.4	104.8	99.2	85.5	105.3	98.2	99.3	97.5	E12
105.5	109.0	102.5	95.7	103.6	105.9	112.0	92.8	107.2	112.8	98.8	109.6	111.0	103.9	111.2	E13
102.4	104.0	108.1	90.9	96.5	102.6	106.7	94.9	108.5	108.9	98.6	108.4	111.9	109.0	112.0	E14
96.8	101.5	98.9	82.5	100.1	98.7	105.3	91.0	103.3	103.2	90.6	101.5	103.6	101.3	100.6	E15
102.9	104.3	103.7	100.1	108.4	109.6	114.5	102.6	114.1	112.5	103.6	107.6	109.8	111.8	109.0	E16,17
101.9	104.1	101.4	85.3	107.4	109.0	108.0	92.7	113.1	107.5	95.1	103.9	103.8	113.0	105.8	E18
103.3	108.2	99.4	86.5	99.1	108.1	102.3	92.0	108.4	104.6	89.4	104.1	105.0	107.1	99.7	E19
105.8	106.8	105.0	87.3	105.6	111.5	113.5	97.7	114.8	107.1	94.0	107.8	111.2	109.7	104.5	E21
105.1	109.1	102.8	89.4	104.0	108.5	105.4	94.2	111.1	105.5	94.5	105.7	106.9	108.2	102.5	E22
111.7	111.0	108.4	89.4	103.9	108.8	107.4	91.3	109.1	104.7	92.6	101.2	107.2	111.8	103.3	E23
105.9	109.2	105.8	86.1	107.1	105.7	107.2	92.4	111.8	106.3	92.3	107.3	104.6	110.3	105.8	E24
104.5	106.6	107.8	88.5	108.7	102.2	107.3	95.9	112.0	108.5	98.7	104.8	104.7	108.9	107.5	E25
103.0	107.4	104.8	86.2	104.4	105.3	107.3	95.1	109.6	105.8	94.1	103.1	105.4	107.1	102.8	E26
96.2	92.0	95.5	89.6	96.4	97.7	104.2	91.0	103.3	103.8	93.2	100.8	103.2	103.6	101.7	E27
102.1	104.9	101.1	90.2	92.4	103.0	93.6	94.9	103.1	101.7	96.3	97.3	104.3	104.7	98.3	E28
100.8	104.7	101.6	82.9	102.5	107.8	107.6	88.2	106.5	103.6	86.6	104.5	100.8	104.0	101.7	E29
98.0	100.2	100.4	89.7	94.6	98.6	104.5	93.8	103.1	105.9	93.9	98.4	97.2	102.0	98.9	E30
105.7	106.6	101.0	88.1	96.3	109.8	105.6	93.6	105.7	106.4	94.1	100.5	107.7	109.6	101.6	E31
98.2	104.8	100.8	81.7	102.7	101.2	102.8	86.6	105.1	98.8	90.0	100.1	101.1	100.5	97.2	E32,20
100.5	104.5	103.1	93.5	103.6	103.6	107.9	99.3	110.6	108.6	97.8	107.4	105.2	106.8	105.2	I-1
98.5	100.1	97.2	96.4	95.8	96.4	100.1	98.3	99.6	98.1	96.5	96.8	96.7	98.3	96.8	I-2
△ 1.2	△ 0.3	△ 1.3	△ 0.9	2.7	1.4	0.2	4.1	1.6	△ 0.3	1.1	△ 0.3	1.4	0.2	0.3	TL
△ 3.2	△ 1.9	△ 1.3	1.9	0.5	2.1	1.2	5.1	2.5	1.7	6.1	0.9	8.1	3.2	3.2	D
4.1	0.8	△ 0.4	△ 3.4	2.7	1.5	0.1	4.7	3.7	1.1	1.8	△ 0.7	1.7	2.3	0.7	E
△ 0.9	△ 5.6	△ 2.1	△ 3.6	△ 0.2	2.7	2.1	2.2	3.7	0.9	△ 1.3	△ 1.1	△ 0.6	3.2	△ 0.9	F
△ 3.6	△ 0.2	△ 2.8	△ 3.5	△ 5.3	△ 5.4	△ 1.6	9.7	△ 4.1	1.0	△ 1.2	△ 3.1	0.9	0.0	1.4	G
1.4	2.3	2.1	△ 4.6	6.8	0.9	0.0	△ 1.1	△ 0.4	1.0	△ 1.0	0.6	0.5	△ 1.6	0.7	H
△ 2.4	△ 0.4	△ 0.6	0.8	3.3	1.7	△ 0.1	2.7	1.0	△ 0.2	2.1	1.3	0.8	△ 0.2	0.5	I
△ 1.8	△ 1.4	1.6	△ 3.0	3.5	3.4	△ 0.7	4.3	1.2	△ 1.3	0.6	△ 2.0	2.8	△ 1.2	△ 3.7	J
1.9	0.1	2.1	11.0	6.6	10.0	3.1	5.9	2.9	0.0	0.0	1.2	0.3	△ 2.6	△ 2.8	K
△ 1.3	3.2	3.4	0.8	2.1	0.8	1.0	5.2	5.5	△ 1.6	△ 3.3	1.4	3.9	1.1	△ 0.6	L
△ 12.4	△ 10.5	△ 11.8	6.7	10.2	8.4	3.5	7.1	2.6	6.6	7.3	7.5	7.3	2.8	7.2	M
6.4	5.7	2.6	1.6	△ 5.5	△ 0.2	△ 9.4	△ 2.4	△ 7.7	△ 19.8	△ 10.3	△ 11.6	△ 7.5	△ 7.9	△ 8.0	N
△ 6.5	7.0	5.1	△ 6.5	△ 7.0	△ 9.3	△ 8.0	△ 3.7	△ 9.3	△ 2.2	0.6	△ 8.5	0.1	△ 5.2	△ 3.6	O
△ 5.2	△ 2.3	△ 4.3	1.1	8.5	3.0	4.1	7.9	4.8	△ 1.0	0.4	2.3	2.0	1.2	1.8	P
△ 2.7	△ 2.1	△ 5.9	△ 0.9	6.8	1.4	16.6	11.7	△ 1.6	1.4	1.4	0.3	2.2	0.1	△ 0.4	Q
0.4	1.9	△ 1.2	2.2	0.6	3.2	1.2	6.4	6.0	0.4	2.0	0.8	0.4	△ 1.3	0.7	R
△ 2.6	△ 2.2	△ 5.7	△ 4.8	0.6	1.4	0.0	△ 3.1	0.0	△ 0.7	△ 0.5	1.6	△ 1.0	0.6	0.5	E09,10
△ 6.1	△ 6.7	△ 5.0	△ 4.1	3.2	1.6	0.3	8.1	6.0	5.5	6.3	3.1	5.9	7.2	3.9	E11
5.2	△ 0.1	0.8	△ 1.0	5.5	0.2	△ 0.7	7.9	△ 2.8	△ 0.4	△ 7.2	3.2	△ 3.5	△ 2.9	0.4	E12
13.3	2.7	5.7	11.7	12.6	△ 2.1	8.9	1.1	4.1	5.9	5.0	1.8	5.2	△ 4.7	8.5	E13
6.0	3.6	3.1	3.2	4.4	3.2	4.6	3.6	6.5	6.6	3.4	4.8	9.3	4.8	3.6	E14
△ 8.8	△ 6.8	△ 7.0	△ 3.5	0.5	△ 2.4	0.0	4.0	△ 2.4	2.8	3.5	2.0	7.0	△ 0.2	1.7	E15
0.0	△ 1.0	2.6	4.4	10.1	7.0	4.5	4.4	7.8	3.8	4.0	4.0	6.7	7.2	5.1	E16,17
4.6	△ 0.1	0.4	△ 5.2	11.1	3.6	3.3	9.6	6.0	4.3	2.9	1.3	1.9	8.5	4.3	E18
△ 1.0	0.3	0.8	△ 2.3	0.8	0.4	△ 1.9	3.1	3.6	0.3	2.6	△ 1.1	1.6	△ 1.0	0.3	E19
2.7	1.0	4.6	△ 4.4	5.3	10.4	7.1	8.4	8.0	△ 2.1	1.0	△ 0.6	5.1	△ 2.7	△ 0.5	E21
1.8	2.9	△ 1.2	△ 5.5	1.4	0.5	△ 2.7	2.5	2.7	△ 0.4	△ 0.7	△ 0.8	1.7	△ 0.8	△ 0.3	E22
7.6	1.6	4.7	△ 6.9	2.2	△ 1.6	△ 5.5	△ 3.7	△ 2.1	△ 4.3	0.0	△ 5.8	△ 4.0	0.7	△ 4.7	E23
14.7	5.6	4.2	△ 4.2	4.5	0.9	△ 2.2	3.5	4.1	△ 2.0	△ 3.6	0.8	△ 1.2	1.0	0.0	E24
△ 0.7	△ 1.1	4.5	△ 4.2	6.5	△ 0.7	△ 3.8	4.5	2.7	△ 1.0	6.7	△ 2.3	0.2	2.2	△ 0.3	E25
7.2	5.0	0.7	△ 1.1	4.0	4.7	3.7	8.2	6.1	△ 0.7	1.0	△ 2.9	2.3	△ 0.3	△ 1.9	E26
△ 8.3	△ 11.9	△ 7.8	△ 0.6	1.9	△ 4.8	1.0	3.6	△ 4.4	6.2	3.3	4.3	7.3	12.6	6.5	E27
7.8	4.5	8.7	1.1	1.1	9.2	9.2	2.6	0.2	△ 3.0	3.3	△ 0.6	2.2	△ 0.2	△ 2.8	E28
△ 3.0	△ 2.2	1.0	△ 4.5	0.7	3.6	1.1	6.3	△ 1.1	0.8	0.6	△ 1.5	0.0	△ 0.7	0.1	E29
△ 3.7	△ 3.4	△ 2.7	△ 6.3	0.0	0.6	△ 1.0	3.0	1.0	0.4	1.6	△ 2.0	△ 0.8	1.8	△ 1.5	E30
7.9	1.8	△ 1.7	△ 3.5	0.4	0.6	△ 1.2	5.4	5.4	1.6	3.0	△ 1.9	1.9	2.8	0.6	E31
△ 2.0	2.2	1.5	△ 6.5	0.0	△ 1.7	△ 2.6	0.0	△ 1.8	△ 2.7	△ 0.9	△ 2.9	3.0	△ 4.1	△ 3.6	E32,20
△ 1.6	2.3	4.1	4.0	6.3	4.1	1.2	7.5	4.0	1.5	3.2	3.5	4.7	2.2	2.0	I-1
△ 2.8	△ 2.3	△ 4.5	△ 1.4	0.9	△ 0.3	△ 0.9	△ 0.9	△ 1.5	△ 1.3	1.5	△ 0.2	△ 1.8	△ 1.8	△ 0.4	I-2

第10表 産業大中分類別

指 数	産 業	2022年 平均	2023年 平均	2023年								
				2			2			2		
				1 月	2 月	3 月	4 月	5 月	6 月	7 月	8 月	9 月
指 数	T L 調 査 産 業 計	99.6	100.5	93.5	95.4	101.8	104.3	93.3	103.7	103.1	94.2	101.2
	D 建 設 業	98.4	100.7	91.6	97.0	100.7	103.0	93.9	100.5	102.2	95.2	98.4
	E 製 造 業	100.6	101.1	92.1	98.0	105.9	106.5	89.6	103.7	104.6	92.2	103.1
	F 電 気 ・ ガ ス ・ 熱 供 給 ・ 水 道 業	100.4	101.4	99.6	95.0	95.8	101.7	99.4	97.0	108.3	103.1	102.1
	G 情 報 通 信 業	98.0	95.1	94.1	92.1	103.6	102.3	86.5	103.4	102.2	95.4	98.8
	H 運 輸 業 ， 郵 便 業	99.1	100.4	93.2	91.5	100.4	102.4	94.0	103.3	101.9	97.0	99.7
	I 卸 売 業 ， 小 売 業	101.0	101.6	98.1	96.3	98.1	104.5	99.4	105.2	104.5	97.9	101.9
	J 金 融 業 ， 保 険 業	97.3	98.1	94.3	88.0	100.8	101.2	92.6	103.0	97.7	97.6	97.3
	K 不 動 産 業 ， 物 品 貸 貸 業	98.4	99.0	93.5	94.0	93.0	102.2	94.0	104.4	101.3	98.4	98.5
	L 学 術 研 究 ， 専 門 ・ 技 術 サ ー ビ ス 業	96.8	98.5	89.5	90.0	99.5	102.4	90.6	98.3	101.3	93.5	94.0
	M 宿 泊 業 ， 飲 食 サ ー ビ ス 業	99.8	122.0	96.8	91.3	99.1	102.9	104.7	104.4	100.5	95.6	99.1
	N 生 活 関 連 サ ー ビ ス 業 ， 娯 楽 業	123.8	107.0	119.2	124.0	118.8	129.9	117.9	131.8	126.6	120.1	122.4
	O 教 育 ， 学 習 支 援 業	102.4	94.9	94.2	92.8	104.9	118.0	105.3	119.1	104.1	78.5	109.4
	P 医 療 ， 福 祉 業	93.7	96.0	91.5	88.5	93.7	95.2	89.6	96.9	99.8	97.2	93.7
	Q 複 合 サ ー ビ ス 事 業	96.3	102.8	95.2	86.4	107.4	81.6	83.0	105.7	98.8	100.6	97.5
	R サ ー ビ ス 業 (他 に 分 類 さ れ な い も の)	101.2	104.2	93.2	100.2	101.2	103.4	95.2	102.4	103.7	98.0	103.4
	E09,10 食 料 品 製 造 業 ・ 飲 料 ・ た ば こ ・ 飼 料 製 造 業	93.4	92.2	94.8	89.5	89.2	96.0	92.2	95.6	95.0	94.7	91.4
	E11 織 維 工 業	103.2	106.6	95.4	103.0	110.0	110.8	90.1	107.5	105.7	95.1	106.9
	E12 木 材 ・ 木 製 品 製 造 業 (家 具 を 除 く)	99.3	99.4	91.7	98.5	103.7	103.6	87.2	107.7	100.4	91.7	101.5
	E13 家 具 ・ 装 備 品 製 造 業	105.5	101.4	91.8	100.8	112.0	110.2	94.1	109.7	110.5	95.1	111.8
	E14 パ ル プ ・ 紙 ・ 紙 加 工 品 製 造 業	101.7	106.3	91.6	95.0	103.2	104.7	96.4	105.7	103.8	97.9	102.9
	E15 印 刷 ・ 同 関 連 業	97.0	92.6	85.9	100.1	99.3	103.3	85.9	103.5	102.0	84.7	101.2
	E16,17 化 学 工 業 ・ 石 油 製 品 ・ 石 炭 製 品 製 造 業	102.1	107.0	96.9	98.3	101.1	107.7	99.6	104.1	107.9	99.6	101.4
	E18 プ ラ ス チ ッ ク 製 品 製 造 業	99.5	103.5	90.4	97.8	107.9	104.5	84.2	106.0	101.8	91.4	103.1
	E19 ゴ ム 製 品 製 造 業	100.9	100.3	92.8	99.9	106.8	104.9	89.6	106.4	105.4	89.5	104.4
	E21 窯 業 ・ 土 石 製 品 製 造 業	106.1	105.3	97.2	105.5	107.5	110.9	94.5	112.2	111.9	95.1	111.2
	E22 鉄 鋼 製 造 業	102.8	102.9	94.7	101.9	109.1	107.5	92.2	106.6	105.2	93.3	106.4
	E23 非 鉄 金 属 製 造 業	107.5	103.8	99.0	103.4	112.7	114.0	98.8	114.6	112.4	93.8	108.5
E24 金 属 製 品 製 造 業	104.5	106.0	93.0	106.5	109.3	110.9	87.4	109.8	110.1	94.0	108.0	
E25 は ん 用 機 械 器 具 製 造 業	101.2	101.3	92.5	99.1	100.6	110.2	91.4	108.4	107.1	90.0	104.8	
E26 生 産 用 機 械 器 具 製 造 業	102.1	102.2	91.4	102.0	104.7	108.9	90.8	107.7	105.8	92.7	105.7	
E27 業 務 用 機 械 器 具 製 造 業	99.6	99.4	90.9	95.6	104.1	105.1	89.6	108.2	102.7	96.3	100.9	
E28 電 子 部 品 ・ デ バ イ ス ・ 電 子 回 路 製 造 業	95.4	96.6	87.3	91.7	91.9	81.6	91.9	99.4	105.6	93.3	97.6	
E29 電 気 機 械 器 具 製 造 業	99.6	100.5	86.5	102.3	104.1	106.7	82.3	108.2	103.0	86.0	106.6	
E30 情 報 通 信 機 械 器 具 製 造 業	98.9	98.2	96.9	94.4	98.6	106.4	91.8	101.2	105.8	92.5	100.8	
E31 輸 送 用 機 械 器 具 製 造 業	101.2	101.7	92.0	96.4	109.8	108.0	89.7	101.1	105.7	92.2	103.0	
E32,20 そ の 他 の 製 造 業 ・ な め し 革 ・ 同 製 品 ・ 毛 皮 製 造 業	97.8	94.0	89.9	101.7	100.7	101.4	89.5	104.0	97.8	91.8	100.0	
I-1 卸 売 業	102.8	105.9	96.2	96.8	102.2	108.6	97.4	108.5	107.7	97.0	105.2	
I-2 小 売 業	99.1	96.7	99.9	95.8	94.1	100.4	101.2	101.7	100.7	98.5	98.4	
対 前 年 同 月 比 (%)	T L 調 査 産 業 計	△ 0.6	0.9	△ 0.5	△ 1.3	△ 1.8	△ 2.9	0.1	△ 0.5	△ 1.8	1.9	1.7
	D 建 設 業	△ 2.7	2.3	0.5	△ 2.1	△ 3.6	△ 2.7	1.7	△ 6.0	△ 3.9	1.6	△ 3.0
	E 製 造 業	0.1	0.5	△ 0.2	△ 1.4	△ 0.5	△ 2.0	0.1	△ 1.2	△ 3.1	2.0	4.8
	F 電 気 ・ ガ ス ・ 熱 供 給 ・ 水 道 業	△ 0.2	1.0	0.2	1.0	3.1	△ 6.4	△ 4.3	2.4	△ 1.4	1.6	3.8
	G 情 報 通 信 業	△ 1.8	△ 3.0	1.0	△ 1.7	△ 1.9	△ 3.9	△ 4.7	△ 2.3	△ 1.6	3.0	△ 0.8
	H 運 輸 業 ， 郵 便 業	1.6	1.3	2.4	0.4	1.2	△ 1.2	2.6	0.5	△ 1.0	4.1	3.5
	I 卸 売 業 ， 小 売 業	△ 1.8	0.6	△ 0.9	△ 1.7	△ 3.1	△ 2.9	△ 1.8	0.3	△ 0.3	△ 3.0	△ 1.5
	J 金 融 業 ， 保 険 業	△ 2.4	0.8	△ 4.3	△ 3.5	△ 0.6	△ 1.0	△ 2.5	△ 0.7	△ 6.7	2.5	△ 2.9
	K 不 動 産 業 ， 物 品 貸 貸 業	△ 2.0	0.6	2.5	△ 1.1	△ 5.3	△ 5.1	△ 0.9	△ 3.0	△ 4.8	0.9	1.1
	L 学 術 研 究 ， 専 門 ・ 技 術 サ ー ビ ス 業	△ 0.2	1.8	1.2	△ 2.6	△ 4.9	△ 4.0	5.6	△ 4.7	△ 0.8	7.3	△ 2.9
	M 宿 泊 業 ， 飲 食 サ ー ビ ス 業	△ 1.8	22.2	△ 2.4	△ 1.0	△ 11.3	△ 2.7	2.6	3.5	△ 1.3	1.8	4.4
	N 生 活 関 連 サ ー ビ ス 業 ， 娯 楽 業	8.8	△ 13.6	10.9	18.1	8.3	10.6	14.6	18.4	7.1	9.0	2.9
	O 教 育 ， 学 習 支 援 業	5.6	△ 7.3	1.6	0.5	△ 2.2	8.3	11.3	6.3	8.2	32.2	6.6
	P 医 療 ， 福 祉 業	△ 4.1	2.5	△ 3.2	△ 4.9	△ 2.4	△ 9.3	△ 4.4	△ 2.8	△ 1.0	△ 0.7	△ 4.2
	Q 複 合 サ ー ビ ス 事 業	△ 3.3	6.7	△ 0.8	△ 2.7	0.9	△ 19.6	△ 11.2	0.8	△ 0.8	1.4	1.1
	R サ ー ビ ス 業 (他 に 分 類 さ れ な い も の)	△ 1.6	3.0	△ 3.2	△ 0.4	△ 4.4	△ 5.7	△ 1.6	△ 1.3	△ 3.2	△ 0.8	2.0
	E09,10 食 料 品 製 造 業 ・ 飲 料 ・ た ば こ ・ 飼 料 製 造 業	△ 4.6	△ 1.3	△ 0.5	△ 3.9	△ 4.0	△ 7.9	△ 3.6	△ 2.3	△ 7.3	△ 0.8	△ 6.1
	E11 織 維 工 業	△ 4.6	3.3	△ 5.5	△ 4.3	△ 1.9	△ 6.8	△ 7.6	△ 5.0	△ 7.8	1.9	△ 2.9
	E12 木 材 ・ 木 製 品 製 造 業 (家 具 を 除 く)	0.0	0.1	5.6	△ 4.5	3.0	△ 4.0	1.0	△ 0.6	△ 2.2	6.0	△ 1.3
	E13 家 具 ・ 装 備 品 製 造 業	7.2	△ 3.9	△ 1.8	6.9	△ 2.2	4.6	12.0	2.3	4.2	13.3	17.1
	E14 パ ル プ ・ 紙 ・ 紙 加 工 品 製 造 業	3.8	4.5	7.3	0.6	3.5	0.6	5.2	1.2	3.2	8.1	9.0
	E15 印 刷 ・ 同 関 連 業	△ 3.0	△ 4.5	2.8	△ 3.9	△ 1.7	△ 7.1	△ 3.7	△ 1.0	1.9	△ 4.0	△ 1.7
	E16,17 化 学 工 業 ・ 石 油 製 品 ・ 石 炭 製 品 製 造 業	1.1	4.8	3.2	△ 0.4	5.4	5.7	3.2	3.0	△ 1.2	△ 0.2	0.2
	E18 プ ラ ス チ ッ ク 製 品 製 造 業	△ 0.6	4.0	0.0	△ 0.8	0.6	△ 6.7	△ 0.9	△ 3.3	△ 2.3	6.7	3.0
	E19 ゴ ム 製 品 製 造 業	0.3	△ 0.6	1.8	1.7	△ 1.3	△ 0.6	6.4	△ 1.8	△ 3.3	3.8	△ 0.1
	E21 窯 業 ・ 土 石 製 品 製 造 業	2.3	△ 0.8	4.0	3.9	△ 1.1	4.5	△ 0.9	3.1	△ 0.4	2.6	6.0
	E22 鉄 鋼 製 造 業	0.9	0.1	3.0	2.8	0.3	△ 0.3	1.8	△ 0.3	△ 3.8	1.4	3.2
	E23 非 鉄 金 属 製 造 業	4.7	△ 3.4	7.1	△ 0.9	6.1	0.3	12.8	2.3	0.6	13.4	3.5
E24 金 属 製 品 製 造 業	9.1	1.4	3.2	7.4	9.5	12.4	1.7	5.9	7.5	9.2	18.6	
E25 は ん 用 機 械 器 具 製 造 業	△ 0.6	0.1	2.7	△ 3.3	△ 4.0	0.0	5.4	△ 0.3	△ 1.6	1.9	△ 2.4	
E26 生 産 用 機 械 器 具 製 造 業	△ 0.6	0.1	0.6	△ 3.0	1.8	△ 1.5	△ 2.0	0.9	△ 1.8	6.3	0.1	
E27 業 務 用 機 械 器 具 製 造 業	△ 1.5	△ 0.2	△ 1.0	△ 2.6	△ 0.2	△ 5.1	△ 5.9	3.6	△ 1.6	3.4	3.2	
E28 電 子 部 品 ・ デ バ イ ス ・ 電 子 回 路 製 造 業	△ 0.2	1.3	△ 0.5	△ 9.8	△ 6.8	△ 23.2	△ 3.4	9.2	1.1	△ 0.4	18.6	
E29 電 気 機 械 器 具 製 造 業	0.1	0.9	△ 0.8	1.0	△ 0.2	△ 1.7	△ 0.5	1.0	△ 4.4	9.3	0.4	
E30 情 報 通 信 機 械 器 具 製 造 業	△ 3.0	△ 0.7	△ 3.0	1.4	△ 0.4	△ 4.5	△ 7.3	△ 2.6	△ 2.8	△ 5.9	0.6	
E31 輸 送 用 機 械 器 具 製 造 業	0.1	0.5	△ 1.9	△ 2.4	△ 1.3	△ 2.4	0.9	△ 3.5	△ 4.3	△ 0.3	8.2	
E32,20 そ の 他 の 製 造 業 ・ な め し 革 ・ 同 製 品 ・ 毛 皮 製 造 業	△ 4.4	△ 3.9	△ 5.4	△ 3.6	△ 4.9	△ 5.9	△ 3.9	△ 0.3	△ 10.0	2.7	△ 2.2	
I-1 卸 売 業	1.7	3.0	0.5	△ 1.0	0.8	0.7	1.9	4.2	2.0	1.3	3.8	
I-2 小 売 業	△ 5.4	△ 2.4	△ 2.4	△ 2.8	△ 7.1	△ 6.9	△ 5.2	△ 3.9	△ 3.2	△ 7.0	△ 7.1	

労働時間指数（所定内労働時間数）

(2020年平均=100、常用労働者30人以上)

月別		年												産業	
10月	11月	12月	1月	2月	3月	4月	5月	6月	7月	8月	9月	10月	11月		12月
101.3	103.2	100.5	91.8	97.5	102.9	104.1	97.0	105.9	103.2	95.7	100.8	102.9	103.9	100.7	T L
97.8	101.0	99.1	92.2	94.1	101.1	101.8	97.4	106.3	103.6	100.4	98.9	106.0	104.3	102.2	D
103.9	106.0	101.7	87.6	99.2	106.8	105.1	93.0	106.5	105.3	94.0	101.5	105.0	107.9	101.8	E
100.7	101.5	100.3	96.4	95.0	99.1	103.4	102.1	100.4	111.4	102.3	101.2	99.9	105.5	100.1	F
98.8	101.0	98.3	89.2	86.0	99.4	96.8	91.7	101.7	100.5	94.6	92.5	97.0	97.3	94.8	G
101.0	101.9	103.2	91.1	99.9	101.9	104.0	95.1	105.4	102.0	96.7	102.1	102.4	101.0	103.5	H
101.3	103.3	101.9	97.8	99.2	100.8	103.8	101.3	105.0	104.3	99.4	101.6	102.2	102.8	100.8	I
96.0	96.9	102.5	91.2	90.9	102.2	99.8	96.5	103.5	98.0	100.1	95.5	101.1	98.8	100.1	J
99.8	102.3	99.8	93.5	97.0	95.4	101.8	96.4	104.3	100.2	100.6	100.8	99.1	100.9	98.0	K
101.1	101.1	100.6	90.9	91.6	102.2	101.8	93.3	103.7	102.5	93.4	95.4	103.6	103.6	99.5	L
101.7	101.6	100.0	116.4	115.6	123.7	124.3	132.1	125.7	123.1	111.9	125.6	125.7	118.1	122.0	M
123.3	126.9	125.1	119.0	104.2	105.7	106.6	107.6	108.2	106.1	107.0	102.2	105.7	109.3	102.6	N
100.6	105.8	96.6	86.3	86.7	94.0	107.3	101.2	109.7	96.1	76.1	95.1	98.2	96.6	91.0	O
92.1	94.2	92.5	90.6	93.8	94.5	98.6	96.2	100.6	97.7	97.9	96.5	94.7	96.3	94.3	P
99.7	97.1	102.9	96.9	91.8	107.9	103.3	102.9	108.2	102.7	104.9	100.1	105.4	101.3	108.0	Q
105.2	105.7	102.8	96.6	101.4	106.1	105.8	100.8	109.2	105.5	100.7	105.9	106.1	106.6	105.1	R
93.5	95.3	93.8	87.8	89.7	90.2	96.0	87.5	93.7	93.5	94.4	92.2	92.5	94.7	94.0	E09,10
103.0	107.5	103.9	89.2	106.3	110.7	111.4	100.7	113.9	112.9	100.3	107.0	109.8	112.2	104.9	E11
102.3	103.7	99.0	88.7	98.5	101.7	101.7	94.1	104.0	103.4	95.7	100.6	101.6	103.8	98.4	E12
108.0	113.1	109.3	90.7	104.3	110.6	105.4	93.3	108.1	103.3	92.8	102.4	102.4	101.3	101.9	E13
103.9	106.6	108.9	92.4	94.9	105.9	108.4	99.2	109.9	111.7	103.6	109.2	114.7	112.9	112.4	E14
98.7	102.2	97.0	79.4	95.8	93.4	100.3	83.7	96.7	96.6	83.3	96.4	96.4	95.8	93.6	E15
102.5	104.2	101.8	99.2	105.9	109.6	111.7	101.8	111.9	111.6	102.8	103.7	107.6	111.6	106.6	E16,17
101.7	105.2	100.3	84.0	105.9	110.2	106.8	91.9	113.4	106.6	94.6	105.9	106.3	111.8	104.0	E18
104.3	107.0	99.2	86.6	98.1	108.1	102.0	92.7	108.1	104.8	89.3	104.5	104.8	106.9	98.0	E19
107.8	111.2	107.8	89.1	104.1	113.0	107.9	95.6	113.4	107.7	95.9	109.0	111.5	110.8	105.5	E21
106.0	108.6	102.1	90.1	100.8	109.1	104.6	95.1	110.5	105.9	94.9	104.7	107.1	108.7	103.3	E22
112.3	111.8	108.3	91.0	103.0	110.1	107.1	90.9	108.4	106.8	93.8	102.6	110.4	115.0	106.1	E23
109.4	109.7	106.4	89.7	110.2	107.8	109.2	93.0	114.2	109.3	95.9	111.0	107.6	114.6	109.9	E24
101.9	105.1	103.5	84.8	104.9	101.5	104.6	91.3	108.6	105.6	99.0	101.2	101.4	107.8	104.8	E25
102.5	107.0	105.5	85.7	104.5	107.5	105.2	96.1	109.2	105.7	95.0	101.5	104.3	108.8	102.3	E26
99.1	102.1	100.6	91.7	98.2	98.8	105.3	93.6	105.4	103.0	93.7	98.3	102.3	102.6	100.4	E27
102.1	101.7	100.7	89.1	88.6	98.1	90.0	91.3	102.3	101.1	95.8	96.7	103.7	104.1	97.8	E28
101.8	105.8	102.3	83.2	104.1	108.1	108.8	89.0	106.6	104.7	86.2	105.5	101.3	105.4	103.4	E29
98.0	99.9	100.2	91.7	92.7	98.1	103.7	94.6	101.6	105.2	93.9	98.4	97.2	102.0	98.9	E30
106.7	107.5	101.7	88.3	96.2	110.2	105.8	93.9	105.6	106.6	94.2	100.2	107.6	109.7	101.5	E31
98.3	103.4	95.4	81.6	97.3	99.0	96.7	88.4	101.9	94.8	87.2	94.6	98.1	96.9	90.9	E32,20
103.2	105.7	104.9	99.4	104.0	107.2	108.8	103.3	112.0	109.6	100.8	106.4	106.9	108.0	104.7	I-1
99.3	100.5	98.6	95.9	94.4	94.0	98.0	98.6	97.0	98.1	97.4	96.2	96.9	97.2	96.7	I-2
△ 0.2	△ 0.2	△ 1.2	△ 1.8	2.2	1.1	△ 0.2	4.0	2.1	0.1	1.6	△ 0.4	1.6	0.7	0.2	T L
△ 5.2	△ 4.4	△ 3.5	0.7	△ 3.0	0.4	△ 1.2	3.7	5.8	1.4	5.5	0.5	8.4	3.3	3.1	D
3.5	0.6	△ 1.0	△ 4.9	1.2	0.8	△ 1.3	3.8	2.7	0.7	2.0	△ 1.6	1.1	1.8	0.1	E
2.2	△ 3.1	△ 0.7	△ 3.2	0.0	3.4	1.7	2.7	3.5	2.9	△ 0.8	△ 0.9	△ 0.8	3.9	△ 0.2	F
△ 3.8	△ 0.7	△ 2.7	△ 5.2	△ 6.6	△ 4.1	△ 5.4	6.0	△ 1.6	△ 1.7	△ 0.8	△ 6.4	△ 1.8	△ 3.7	△ 3.6	G
3.1	1.8	2.5	△ 2.3	9.2	1.5	1.6	1.2	2.0	0.1	△ 0.3	2.4	1.4	△ 0.9	0.3	H
△ 2.3	△ 2.5	△ 1.5	△ 0.3	3.0	2.8	△ 0.7	1.9	△ 0.2	△ 0.2	1.5	△ 0.3	0.9	△ 0.5	△ 1.1	I
△ 4.6	△ 4.2	0.1	△ 3.3	3.3	1.4	△ 1.4	4.2	0.5	0.3	2.6	△ 1.8	5.3	2.0	△ 2.3	J
△ 2.0	△ 1.5	△ 2.9	0.0	3.2	2.6	△ 0.4	2.6	△ 0.1	△ 1.1	2.2	2.3	△ 0.7	△ 1.4	△ 1.8	K
△ 0.7	2.2	3.9	1.6	1.8	2.7	△ 0.6	3.0	5.5	1.2	△ 0.1	1.5	2.5	2.5	△ 1.1	L
△ 3.0	△ 2.1	△ 7.1	20.2	26.6	24.8	20.8	26.2	20.4	22.5	17.1	26.7	23.6	16.2	22.0	M
3.7	3.2	2.1	△ 0.2	△ 16.0	△ 11.0	△ 17.9	△ 8.7	△ 17.9	△ 16.2	△ 10.9	△ 16.5	△ 14.3	△ 13.9	△ 18.0	N
△ 4.2	6.3	3.4	△ 8.4	△ 6.6	△ 10.4	△ 9.1	△ 3.9	△ 7.9	△ 7.7	△ 3.1	△ 13.1	△ 2.4	△ 8.7	△ 5.8	O
△ 6.2	△ 4.0	△ 4.9	△ 1.0	6.0	0.9	3.6	7.4	3.8	△ 2.1	0.7	3.0	2.8	2.2	1.9	P
△ 1.4	△ 0.7	△ 6.6	1.8	6.3	0.5	26.6	24.0	2.4	3.9	4.3	2.7	5.7	4.3	5.0	Q
1.0	1.1	△ 1.5	3.6	1.2	4.8	2.3	5.9	6.6	1.7	2.8	2.4	0.9	0.9	2.2	R
△ 4.9	△ 4.4	△ 8.3	△ 7.4	0.2	1.1	0.0	△ 5.1	△ 2.0	△ 1.6	△ 0.3	0.9	△ 1.1	△ 0.6	0.2	E09,10
△ 4.7	△ 6.6	△ 3.0	△ 6.5	3.2	0.6	0.5	11.8	6.0	6.8	5.5	0.1	6.6	4.4	1.0	E11
3.2	△ 2.0	△ 2.3	△ 3.3	0.0	△ 1.9	△ 1.8	7.9	△ 3.4	3.0	4.4	△ 0.9	△ 0.7	0.1	△ 0.6	E12
16.3	6.1	13.0	△ 1.2	3.5	△ 1.3	△ 4.4	△ 0.9	△ 1.5	△ 6.5	△ 2.4	△ 8.4	△ 5.2	△ 10.4	△ 6.8	E13
5.8	2.1	0.4	0.9	△ 0.1	2.6	3.5	2.9	4.0	7.6	5.8	6.1	10.4	5.9	3.2	E14
△ 3.2	△ 5.1	△ 8.1	△ 7.6	△ 4.3	△ 5.9	△ 2.9	△ 2.6	△ 6.6	△ 5.3	△ 1.7	△ 4.7	△ 2.3	△ 6.3	△ 3.5	E15
△ 2.5	△ 2.4	△ 0.5	2.4	7.7	8.4	3.7	2.2	7.5	3.4	3.2	2.3	5.0	7.1	4.7	E16,17
2.2	△ 0.9	△ 1.9	△ 7.1	8.3	2.1	2.2	9.1	7.0	4.7	3.5	2.7	4.5	6.3	3.7	E18
△ 0.1	△ 1.4	0.2	△ 6.7	△ 1.8	1.2	△ 2.8	3.5	1.6	△ 0.6	△ 0.2	0.1	0.5	△ 0.1	△ 1.2	E19
0.3	1.1	4.9	△ 8.3	△ 1.3	5.1	△ 2.7	1.2	1.1	△ 3.8	0.8	△ 2.0	3.4	△ 0.4	△ 2.1	E21
3.0	2.0	△ 2.0	△ 4.9	△ 1.1	0.0	△ 2.7	3.1	3.7	0.7	1.7	△ 1.6	1.0	0.1	1.2	E22
8.1	2.2	4.6	△ 8.1	△ 0.4	△ 2.3	△ 6.1	△ 8.0	△ 5.4	△ 5.0	0.0	△ 5.4	△ 1.7	2.9	△ 2.0	E23
19.0	8.2	7.8	△ 3.5	3.5	△ 1.4	△ 1.5	6.4	4.0	△ 0.7	2.0	2.8	△ 1.6	4.5	3.3	E24
△ 2.3	△ 1.4	0.4	△ 8.3	5.9	0.9	△ 5.1	△ 0.1	0.2	△ 1.4	10.0	△ 3.4	△ 0.5	2.6	1.3	E25
△ 4.9	△ 1.0	△ 2.0	△ 6.2	2.5	2.7	△ 3.4	5.8	1.4	△ 0.1	2.5	△ 4.0	1.8	1.7	△ 3.0	E26
△ 6.2	△ 2.4	△ 2.7	0.9	2.7	△ 5.1	0.2	4.5	△ 2.6	0.3	△ 2.7	△ 2.6	3.2	0.5	△ 0.2	E27
8.4	1.4	9.0	2.1	△ 3.4	6.7	10.3	△ 0.7	2.9	△ 4.3	2.7	△ 0.9	1.6	2.4	△ 2.9	E28
△ 1.8	△ 0.8	2.0	△ 3.8	1.8	3.8	2.0	8.1	△ 1.5	1.7	0.2	△ 1.0	△ 0.5	△ 0.4	1.1	E29
△ 3.9	△ 4.2	△ 3.4	△ 5.4	△ 1.8	△ 0.5	△ 2.5	3.1	0.4	△ 0.6	1.5	△ 2.4	△ 0.8	2.1	△ 1.3	E30
8.0	2.0	△ 1.5	△ 4.0	△ 0.2	0.4	△ 2.0	4.7	4.5	0.9	2.2	△ 2.7	0.8	2.0	△ 0.2	E31
△ 6.8	△ 4.1	△ 7.2	△ 9.2	△ 4.3	△ 1.7	△ 4.6	△ 1.2	△ 2.0	△ 3.1	△ 5.0	△ 5.4	△ 0.2	△ 6.3	△ 4.7	E32,20
0.5	1.1	3.9	3.3	7.4	4.9	0.2	6.1	3.2	1.8	3.9	1.1	3.6	2.2	△ 0.2	I-1
△ 5.6	△ 6.7	△ 7.1	△ 4.0	△ 1.5	△ 0.1	△ 2.4	△ 2.6	△ 4.6	△ 2.6	△ 1.1	△ 2.2	△ 2.4	△ 3.3	△ 1.9	I-2

指

数

対前年同月比

(%)

第10表 産業大中分類別

指 数	産 業	2022年 平均	2023年 平均	2023年									
				2			2			2			
				1 月	2 月	3 月	4 月	5 月	6 月	7 月	8 月	9 月	
指 数	T L 調 査 産 業 計	103.8	103.4	100.0	100.9	110.6	109.7	95.6	101.8	103.5	92.9	105.3	
	D 建 設 業	86.9	96.0	87.7	92.0	103.1	87.1	87.7	83.4	86.5	77.3	83.4	
	E 製 造 業	116.9	121.0	114.5	118.1	129.0	121.7	100.7	108.7	117.4	109.4	119.6	
	F 電 気 ・ ガ ス ・ 熱 供 給 ・ 水 道 業	109.7	110.8	106.0	108.7	114.1	116.8	108.7	100.0	106.7	105.4	108.1	
	G 情 報 通 信 業	120.7	133.2	118.0	126.1	149.5	115.3	101.8	118.9	118.0	112.6	119.8	
	H 運 輸 業 , 郵 便 業	101.4	89.0	92.0	93.5	106.1	106.5	88.1	97.3	105.4	97.7	107.7	
	I 卸 売 業 , 小 売 業	91.3	101.3	86.7	85.3	98.7	98.7	90.7	88.0	93.3	85.3	90.7	
	J 金 融 業 , 保 険 業	93.8	94.6	82.4	80.0	90.6	103.5	98.8	103.5	87.1	81.2	94.1	
	K 不 動 産 業 , 物 品 貸 貸 業	53.5	59.2	52.5	43.3	50.0	62.5	50.8	54.2	54.2	50.8	52.5	
	L 学 術 研 究 , 専 門 ・ 技 術 サ ー ビ ス 業	89.7	89.5	82.8	91.7	98.8	95.9	76.9	91.7	87.6	87.0	74.6	
	M 宿 泊 業 , 飲 食 サ ー ビ ス 業	107.7	136.0	94.7	86.8	92.1	107.9	115.8	110.5	115.8	107.9	107.9	
	N 生 活 関 連 サ ー ビ ス 業 , 娯 楽 業	262.3	221.3	300.0	244.4	255.6	237.0	248.1	274.1	248.1	270.4	263.0	
	O 教 育 , 学 習 支 援 業	102.0	67.1	95.3	105.4	96.6	129.1	114.9	124.3	89.2	27.7	105.4	
	P 医 療 , 福 祉 社	100.4	112.5	104.2	89.6	100.0	106.3	97.9	97.9	95.8	97.9	97.9	
	Q 複 合 サ ー ビ ス 事 業	101.0	95.8	109.7	85.4	92.2	84.5	83.5	95.1	116.5	93.2	99.0	
	R サ ー ビ ス 業 (他 に 分 類 さ れ な い も の)	97.7	97.5	97.6	94.4	104.0	96.0	88.0	88.8	97.6	98.4	104.0	
	指 数	E09,10 食 料 品 製 造 業 ・ 飲 料 ・ た ば こ ・ 飼 料 製 造 業	158.5	163.2	162.2	149.5	151.4	167.6	154.1	151.4	162.2	165.8	139.6
		E11 織 維 工 業	157.9	159.6	133.3	165.0	170.0	155.0	118.3	138.3	153.3	160.0	180.0
		E12 木 材 ・ 木 製 品 製 造 業 (家 具 を 除 く)	103.4	97.0	73.9	99.3	118.3	95.8	87.3	97.2	92.3	101.4	143.0
		E13 家 具 ・ 装 備 品 製 造 業	74.5	41.7	55.3	100.7	127.7	65.2	52.5	75.2	66.7	60.3	51.1
		E14 パ ル プ ・ 紙 ・ 紙 加 工 品 製 造 業	194.8	171.6	164.8	170.3	200.0	198.9	169.2	176.9	175.8	190.1	180.2
		E15 印 刷 ・ 同 関 連 業	88.1	84.3	71.5	93.1	100.7	93.1	82.6	87.5	82.6	67.4	88.9
		E16,17 化 学 工 業 ・ 石 油 製 品 ・ 石 炭 製 品 製 造 業	92.2	60.7	81.0	92.4	101.0	106.7	98.1	79.0	74.3	79.0	91.4
		E18 プ ラ ス チ ッ ク 製 品 製 造 業	128.1	146.6	135.1	144.7	153.5	129.8	102.6	122.8	121.1	103.5	133.3
		E19 ゴ ム 製 品 製 造 業	99.9	98.7	92.7	95.5	118.4	96.6	99.4	106.1	103.4	95.0	91.1
		E21 窯 業 ・ 土 石 製 品 製 造 業	156.5	108.3	140.3	150.7	197.0	164.9	133.6	151.5	158.2	138.1	161.9
		E22 鉄 鋼 製 造 業	140.6	143.1	140.5	146.0	157.1	142.1	121.4	127.8	141.3	131.0	147.6
E23 非 鉄 金 属 製 造 業		98.6	97.6	106.5	98.1	103.7	95.3	82.2	87.4	98.6	100.9	105.6	
E24 金 属 製 品 製 造 業		150.7	134.1	144.7	156.5	167.1	171.8	151.8	144.7	157.6	135.3	145.9	
E25 は ん 用 機 械 器 具 製 造 業		121.6	83.5	114.9	120.8	123.8	128.0	109.5	124.4	129.8	108.9	123.8	
E26 生 産 用 機 械 器 具 製 造 業		127.9	129.6	102.5	110.1	115.1	110.9	100.0	105.0	143.7	128.6	147.1	
E27 業 務 用 機 械 器 具 製 造 業		82.1	84.6	94.2	105.1	100.7	86.1	81.8	86.1	72.3	75.2	76.6	
E28 電 子 部 品 ・ デ バ イ ス ・ 電 子 回 路 製 造 業		91.9	56.1	96.7	100.0	103.3	77.7	82.6	87.6	97.5	81.0	103.3	
E29 電 気 機 械 器 具 製 造 業		110.5	121.2	108.0	124.8	126.4	121.6	84.8	109.6	107.2	94.4	113.6	
E30 情 報 通 信 機 械 器 具 製 造 業		106.6	92.9	105.1	111.6	114.5	113.0	96.4	100.7	107.2	100.0	105.1	
E31 輸 送 用 機 械 器 具 製 造 業		106.7	123.1	109.0	107.8	121.0	112.6	89.8	97.0	106.0	100.0	110.8	
E32,20 そ の 他 の 製 造 業 ・ な め し 革 ・ 同 製 品 ・ 毛 皮 製 造 業	116.2	101.5	92.9	142.9	133.7	149.0	85.7	101.0	118.4	125.5	111.2		
I-1 卸 売 業	94.0	108.0	76.8	83.2	97.9	96.8	84.2	91.6	103.2	94.7	101.1		
I-2 小 売 業	88.3	94.5	96.8	88.7	98.4	100.0	95.2	83.9	83.9	77.4	79.0		
対 前 年 同 月 比 (%)	T L 調 査 産 業 計	0.3	△ 0.4	△ 1.7	△ 0.8	2.4	△ 2.4	△ 2.6	△ 2.5	△ 3.3	0.0	9.1	
	D 建 設 業	△ 4.4	10.5	△ 0.2	△ 8.7	1.1	△ 5.5	4.2	△ 7.7	△ 2.8	△ 10.1	△ 2.5	
	E 製 造 業	2.5	3.5	3.6	6.2	9.6	△ 0.4	△ 4.4	△ 5.9	△ 8.7	△ 2.9	19.2	
	F 電 気 ・ ガ ス ・ 熱 供 給 ・ 水 道 業	17.3	1.0	16.7	19.7	30.4	0.3	24.2	30.4	6.4	11.9	24.4	
	G 情 報 通 信 業	△ 4.6	10.4	6.0	8.8	△ 8.2	△ 15.1	△ 19.1	△ 10.1	△ 0.4	5.4	△ 8.0	
	H 運 輸 業 , 郵 便 業	8.4	△ 12.2	10.4	9.7	17.1	8.9	6.8	8.4	5.2	10.6	12.3	
	I 卸 売 業 , 小 売 業	5.8	11.0	△ 9.8	△ 0.1	8.7	7.2	9.5	△ 1.6	16.5	3.0	13.2	
	J 金 融 業 , 保 険 業	3.9	0.9	△ 14.3	△ 9.1	△ 1.0	△ 1.9	3.9	26.1	△ 8.4	0.4	13.0	
	K 不 動 産 業 , 物 品 貸 貸 業	△ 39.0	10.7	△ 41.1	△ 57.8	△ 51.2	△ 35.4	△ 37.2	△ 38.7	△ 30.1	△ 25.6	△ 25.8	
	L 学 術 研 究 , 専 門 ・ 技 術 サ ー ビ ス 業	△ 10.9	△ 0.2	△ 16.9	△ 14.1	△ 11.3	△ 7.6	△ 12.3	△ 1.5	△ 9.3	△ 4.1	△ 20.9	
	M 宿 泊 業 , 飲 食 サ ー ビ ス 業	28.5	26.3	1.7	16.7	△ 1.1	9.5	40.4	38.5	28.0	50.3	68.9	
	N 生 活 関 連 サ ー ビ ス 業 , 娯 楽 業	93.9	△ 15.6	127.1	208.2	322.5	102.7	163.4	77.1	68.4	59.1	69.9	
	O 教 育 , 学 習 支 援 業	△ 14.8	△ 34.2	△ 9.6	△ 15.7	△ 18.8	△ 23.3	△ 15.5	△ 20.1	△ 15.4	△ 4.5	△ 12.4	
	P 医 療 , 福 祉 社	△ 6.7	12.1	△ 18.0	△ 8.5	△ 7.7	△ 7.2	△ 16.1	4.4	△ 9.8	△ 13.0	0.0	
	Q 複 合 サ ー ビ ス 事 業	6.7	△ 5.1	△ 3.3	10.1	△ 9.5	△ 4.3	△ 6.4	34.3	12.2	50.3	20.0	
	R サ ー ビ ス 業 (他 に 分 類 さ れ な い も の)	△ 7.3	△ 0.2	△ 12.4	△ 13.4	△ 10.6	△ 11.9	△ 14.9	△ 11.4	△ 11.1	△ 2.7	9.0	
	対 前 年 同 月 比 (%)	E09,10 食 料 品 製 造 業 ・ 飲 料 ・ た ば こ ・ 飼 料 製 造 業	25.8	3.0	17.5	41.7	43.5	23.9	28.4	31.2	25.8	18.7	19.1
		E11 織 維 工 業	19.9	1.1	26.4	43.0	△ 0.5	7.7	7.1	△ 1.6	17.4	44.8	56.0
		E12 木 材 ・ 木 製 品 製 造 業 (家 具 を 除 く)	58.8	△ 6.2	16.4	42.3	73.0	22.3	18.9	19.9	23.6	108.2	189.5
		E13 家 具 ・ 装 備 品 製 造 業	△ 28.6	△ 44.0	△ 32.0	39.5	△ 2.4	△ 49.3	△ 47.0	△ 45.5	△ 53.3	△ 19.6	△ 31.9
		E14 パ ル プ ・ 紙 ・ 紙 加 工 品 製 造 業	50.4	△ 11.9	87.7	46.4	65.7	43.8	54.2	37.8	36.9	54.6	47.9
		E15 印 刷 ・ 同 関 連 業	△ 8.9	△ 4.3	3.8	△ 8.4	10.4	△ 17.4	△ 19.8	3.8	△ 8.0	△ 27.1	5.5
		E16,17 化 学 工 業 ・ 石 油 製 品 ・ 石 炭 製 品 製 造 業	△ 0.8	△ 34.2	△ 10.4	1.2	13.0	9.0	3.2	△ 10.6	△ 5.8	△ 8.7	6.8
		E18 プ ラ ス チ ッ ク 製 品 製 造 業	14.6	14.4	23.3	25.9	19.1	4.3	2.6	6.0	△ 3.5	7.3	46.0
		E19 ゴ ム 製 品 製 造 業	△ 13.7	△ 1.2	△ 21.2	△ 24.3	△ 8.1	△ 14.7	7.9	△ 5.9	△ 21.1	△ 10.4	△ 10.7
		E21 窯 業 ・ 土 石 製 品 製 造 業	26.5	△ 30.8	30.0	25.8	65.4	27.3	13.6	24.1	19.3	17.4	31.0
		E22 鉄 鋼 製 造 業	3.2	1.8	12.8	11.4	9.2	1.1	△ 3.9	△ 11.6	△ 11.5	△ 1.9	19.8
E23 非 鉄 金 属 製 造 業		△ 3.6	△ 1.0	9.6	△ 8.8	△ 2.7	△ 9.0	△ 18.5	△ 21.5	△ 14.0	△ 7.3	23.4	
E24 金 属 製 品 製 造 業		5.4	△ 11.0	4.5	12.1	14.8	29.7	21.0	7.2	△ 8.1	△ 9.9	22.1	
E25 は ん 用 機 械 器 具 製 造 業		8.1	△ 31.3	31.5	16.0	20.3	25.1	11.6	21.6	17.4	△ 6.0	△ 6.6	
E26 生 産 用 機 械 器 具 製 造 業		8.6	1.3	13.0	20.2	26.9	△ 6.3	△ 9.1	△ 11.3	21.4	△ 13.0	4.8	
E27 業 務 用 機 械 器 具 製 造 業		△ 19.0	3.0	3.4	12.8	4.8	△ 9.7	△ 5.7	△ 12.4	△ 33.0	△ 31.2	△ 34.3	
E28 電 子 部 品 ・ デ バ イ ス ・ 電 子 回 路 製 造 業		△ 8.4	△ 39.0	7.3	0.8	11.6	△ 32.9	△ 15.4	△ 8.6	△ 11.3	△ 24.1	22.5	
E29 電 気 機 械 器 具 製 造 業		△ 0.4	9.7	19.5	12.2	6.8	0.7	△ 13.8	△ 4.1	△ 12.4	△ 7.8	△ 0.6	
E30 情 報 通 信 機 械 器 具 製 造 業		△ 3.4	△ 12.9	△ 5.3	1.8	2.4	△ 9.0	△ 10.9	△ 6.9	△ 6.5	△ 5.0	△ 0.8	
E31 輸 送 用 機 械 器 具 製 造 業		△ 4.1	15.4	△ 6.9	△ 4.6	△ 0.8	△ 8.2	△ 13.2	△ 15.4	△ 20.1	△ 7.5	27.8	
E32,20 そ の 他 の 製 造 業 ・ な め し 革 ・ 同 製 品 ・ 毛 皮 製 造 業	△ 11.1	△ 12.7	△ 1.5	△ 8.4	△ 14.3	16.2	△ 16.5	△ 23.0	△ 25.5	13.4	3.2		
I-1 卸 売 業	10.8	14.9	△ 6.3	△ 4.6	9.6	1.3	1.4	3.7	34.6	20.2	28.3		
I-2 小 売 業	1.6	7.0	△ 10.9	7.3	8.4	12.1	17.5	△ 5.9	1.5	△ 10.0	△ 2.5		

労働時間指数（所定外労働時間数）

(2020年平均=100、常用労働者5人以上)

月		年												業	
10月	11月	12月	1月	2月	3月	4月	5月	6月	7月	8月	9月	10月	11月		12月
108.0	108.8	108.0	96.5	102.7	107.1	109.7	99.1	102.7	105.3	96.5	105.3	107.1	106.2	102.7	T L
82.2	87.1	85.3	86.5	90.2	95.7	98.8	86.5	86.5	103.1	92.6	100.6	112.3	102.5	96.9	D
119.6	122.5	121.7	105.1	123.2	126.8	123.9	112.3	121.7	128.3	117.4	123.9	123.2	126.1	120.3	E
116.1	114.8	110.7	109.4	108.7	121.5	126.8	113.4	107.4	110.1	102.7	106.0	110.1	102.7	110.7	F
125.2	126.1	117.1	145.9	137.8	151.4	136.0	118.9	118.9	127.0	126.1	128.8	140.5	134.2	133.3	G
103.8	104.2	114.9	86.2	91.2	93.1	98.5	85.1	85.4	92.0	80.5	90.0	90.8	85.8	89.3	H
92.0	94.7	92.0	98.7	97.3	101.3	105.3	96.0	98.7	98.7	98.7	101.3	105.3	109.3	105.3	I
98.8	107.1	98.8	78.8	77.6	83.5	100.0	89.4	84.7	109.4	98.8	98.8	109.4	104.7	100.0	J
59.2	56.7	55.8	52.5	55.8	69.2	69.2	57.5	59.2	59.2	55.0	60.0	57.5	56.7	58.3	K
98.8	99.4	91.1	86.4	92.3	110.1	99.4	90.5	86.4	85.8	74.6	79.3	91.1	93.5	84.0	L
110.5	115.8	126.3	139.5	131.6	147.4	147.4	142.1	144.7	139.5	134.2	139.5	115.8	123.7	126.3	M
259.3	300.0	248.1	288.9	188.9	185.2	211.1	203.7	214.8	211.1	229.6	225.9	211.1	248.1	237.0	N
125.7	118.2	92.6	50.7	61.5	64.9	95.3	77.7	83.1	58.8	23.6	75.7	82.4	71.6	60.1	O
104.2	106.3	106.3	114.6	108.3	106.3	116.7	112.5	112.5	116.7	118.8	112.5	108.3	112.5	110.4	P
103.9	106.8	142.7	113.6	85.4	97.1	104.9	105.8	85.4	103.9	71.8	90.3	94.2	89.3	107.8	Q
99.2	99.2	105.6	93.6	99.2	97.6	97.6	92.0	96.0	95.2	94.4	104.0	102.4	100.0	98.4	R
152.3	164.9	181.1	163.1	165.8	153.2	170.3	160.4	168.5	169.4	165.8	150.5	159.5	168.5	163.1	E09,10
176.7	178.3	166.7	146.7	193.3	161.7	168.3	150.0	155.0	165.0	145.0	165.0	141.7	161.7	161.7	E11
128.9	111.3	91.5	83.1	112.0	137.3	85.9	88.0	116.9	85.9	79.6	94.4	96.5	100.7	83.1	E12
75.2	97.2	67.4	27.7	42.6	79.4	44.7	33.3	39.0	31.9	34.8	30.5	36.9	45.4	53.9	E13
198.9	256.0	256.0	185.7	173.6	191.2	192.3	153.8	148.4	133.0	129.7	136.3	179.1	227.5	208.8	E14
90.3	91.7	107.6	65.3	111.8	123.6	124.3	77.8	74.3	67.4	68.8	73.6	77.8	72.9	74.3	E15
98.1	101.9	102.9	61.9	73.3	73.3	69.5	50.5	55.2	53.3	50.5	55.2	61.9	61.9	61.9	E16,17
124.6	135.1	130.7	111.4	153.5	150.0	139.5	127.2	139.5	174.6	158.8	157.0	140.4	155.3	151.8	E18
99.4	104.5	96.6	107.3	97.2	110.1	104.5	95.0	97.8	89.4	87.2	102.2	105.6	97.8	89.9	E19
164.2	161.2	156.7	89.6	100.7	112.7	106.7	97.0	106.7	122.4	103.0	120.1	118.7	116.4	106.0	E21
143.7	148.4	139.7	128.6	144.4	146.0	138.1	129.4	147.6	144.4	131.7	150.8	150.0	154.8	150.8	E22
101.9	102.3	100.5	72.9	91.1	90.7	89.7	82.7	94.9	113.1	106.1	107.9	109.3	108.9	103.7	E23
148.2	145.9	138.8	108.2	140.0	128.2	156.5	131.8	134.1	138.8	121.2	150.6	132.9	136.5	130.6	E24
122.0	125.0	128.6	98.2	113.7	108.3	102.4	81.0	85.7	74.4	58.3	67.3	67.3	70.2	75.0	E25
155.5	158.0	158.8	120.2	141.2	147.1	142.9	120.2	124.4	127.7	114.3	126.1	126.1	133.6	131.9	E26
70.8	67.2	68.6	78.8	83.2	84.7	94.2	79.6	83.9	82.5	75.9	86.1	86.9	91.2	87.6	E27
90.1	92.6	90.1	56.2	54.5	47.9	55.4	62.8	60.3	52.1	57.9	60.3	53.7	58.7	52.9	E28
109.6	112.8	113.6	106.4	138.4	132.0	129.6	113.6	120.8	122.4	116.0	122.4	117.6	121.6	113.6	E29
108.7	110.9	106.5	88.4	90.6	100.0	102.9	86.2	89.9	89.1	90.6	92.0	93.5	96.4	95.7	E30
109.0	109.6	107.2	101.2	117.4	127.5	120.4	114.4	125.7	135.9	124.0	128.1	130.5	129.9	122.2	E31
104.1	115.3	114.3	115.3	104.1	93.9	79.6	87.8	113.3	96.9	102.0	120.4	94.9	105.1	104.1	E32,20
101.1	101.1	96.8	96.8	103.2	108.4	109.5	98.9	104.2	106.3	102.1	110.5	118.9	123.2	113.7	I-1
82.3	88.7	85.5	100.0	90.3	93.5	100.0	93.5	91.9	90.3	95.2	91.9	93.5	95.2	98.4	I-2
8.0	0.7	△ 2.4	△ 3.5	1.8	△ 3.2	0.0	3.7	0.9	1.7	3.9	0.0	△ 0.8	△ 2.4	△ 4.9	T L
△ 3.9	△ 9.2	△ 6.9	△ 1.4	△ 2.0	△ 7.2	13.4	△ 1.4	3.7	19.2	19.8	20.6	36.6	17.7	13.6	D
18.3	4.1	△ 3.7	△ 8.2	4.3	△ 1.7	1.8	11.5	12.0	9.3	7.3	3.6	3.0	2.9	△ 1.2	E
19.8	18.5	13.5	3.2	0.0	6.5	8.6	4.3	7.4	3.2	△ 2.6	△ 1.9	△ 5.2	△ 10.5	0.0	F
△ 3.8	△ 0.4	△ 4.2	23.6	9.3	1.3	18.0	16.8	0.0	7.6	12.0	7.5	12.2	6.4	13.8	G
11.3	△ 1.6	5.4	△ 6.3	△ 2.5	△ 12.3	△ 7.5	△ 3.4	△ 12.2	△ 12.7	△ 17.6	△ 16.4	△ 12.5	△ 17.7	△ 22.3	H
9.4	12.6	4.4	13.8	14.1	2.6	6.7	5.8	12.2	5.8	15.7	11.7	14.5	15.4	14.5	I
9.4	18.6	15.4	△ 4.4	△ 3.0	△ 7.8	△ 3.4	△ 9.5	△ 18.2	25.6	21.7	5.0	10.7	△ 2.2	1.2	J
△ 34.9	△ 39.3	△ 38.6	0.0	28.9	38.4	10.7	13.2	9.2	9.2	8.3	14.3	△ 2.9	0.0	4.5	K
△ 9.9	△ 11.3	△ 11.1	4.3	0.7	11.4	3.6	17.7	△ 5.8	△ 2.1	△ 14.3	6.3	△ 7.8	△ 5.9	△ 7.8	L
43.1	36.1	31.8	47.3	51.6	60.0	36.6	22.7	31.0	20.5	24.4	29.3	4.8	6.8	0.0	M
76.0	80.6	24.0	△ 3.7	△ 22.7	△ 27.5	△ 10.9	△ 17.9	△ 21.6	△ 14.9	△ 15.1	△ 14.1	△ 18.6	△ 17.3	△ 4.5	N
△ 7.0	△ 6.5	△ 16.4	△ 46.8	△ 41.7	△ 32.8	△ 26.2	△ 32.4	△ 33.1	△ 34.1	△ 14.8	△ 28.2	△ 34.4	△ 39.4	△ 35.1	O
0.0	△ 5.5	6.3	10.0	20.9	6.3	9.8	14.9	14.9	21.8	21.3	14.9	3.9	5.8	3.9	P
3.9	9.0	△ 3.8	3.6	0.0	5.3	24.1	26.7	△ 10.2	△ 10.8	△ 23.0	△ 8.8	△ 9.3	△ 16.4	△ 24.5	Q
2.3	△ 2.6	△ 4.5	△ 4.1	5.1	△ 6.2	1.7	4.5	8.1	△ 2.5	△ 4.1	0.0	3.2	0.8	△ 6.8	R
22.4	23.5	21.7	0.6	10.9	1.2	1.6	4.1	11.3	4.4	0.0	7.8	4.7	2.2	△ 9.9	E09,10
55.1	17.1	△ 2.4	10.1	17.2	△ 4.9	8.6	26.8	12.1	7.6	△ 9.4	△ 8.3	△ 19.8	△ 9.3	△ 3.0	E11
120.3	77.2	73.0	12.4	12.8	16.1	△ 10.3	0.8	20.3	△ 6.9	△ 21.5	△ 34.0	△ 25.1	△ 9.5	△ 9.2	E12
3.2	△ 18.2	△ 42.2	△ 49.9	△ 57.7	△ 37.8	△ 31.4	△ 36.6	△ 48.1	△ 52.2	△ 42.3	△ 40.3	△ 50.9	△ 53.3	△ 20.0	E13
48.5	51.4	44.9	12.7	1.9	△ 4.4	△ 3.3	△ 9.1	△ 16.1	△ 24.3	△ 31.8	△ 24.4	△ 10.0	△ 11.1	△ 18.4	E14
△ 3.2	△ 20.1	△ 13.2	△ 8.7	20.1	22.7	33.5	△ 5.8	△ 15.1	△ 18.4	2.1	△ 17.2	△ 13.8	△ 20.5	△ 30.9	E15
△ 1.7	△ 2.6	△ 4.2	△ 23.6	△ 20.7	△ 27.4	△ 34.9	△ 48.5	△ 30.1	△ 28.3	△ 36.1	△ 39.6	△ 36.9	△ 39.3	△ 39.8	E16,17
40.8	9.2	6.5	△ 17.5	6.1	△ 2.3	7.5	24.0	13.6	44.2	53.4	17.8	12.7	15.0	16.1	E18
△ 1.0	△ 19.9	△ 24.8	15.7	1.8	△ 7.0	8.2	△ 4.4	△ 7.8	△ 13.5	△ 8.2	12.2	6.2	△ 6.4	△ 6.9	E19
28.1	21.6	16.9	△ 36.1	△ 33.2	△ 42.8	△ 35.3	△ 27.4	△ 22.6	△ 25.4	△ 25.8	△ 27.7	△ 27.8	△ 32.4	△ 29.6	E20
18.2	6.2	△ 4.4	△ 8.5	△ 1.1	△ 7.1	△ 2.8	6.6	15.5	2.2	0.5	2.2	4.4	4.3	7.9	E22
21.2	9.4	△ 10.4	△ 31.5	△ 7.1	△ 12.5	△ 5.9	0.6	8.6	14.7	5.2	2.2	7.3	6.5	3.2	E23
20.5	△ 8.1	△ 21.3	△ 25.2	△ 10.5	△ 23.3	△ 8.9	△ 13.2	△ 7.3	△ 11.9	△ 10.4	3.2	△ 10.3	△ 6.4	△ 5.9	E24
△ 4.5	△ 4.9	△ 4.3	△ 14.5	△ 5.9	△ 12.5	△ 20.0	△ 26.0	△ 31.1	△ 42.7	△ 46.5	△ 45.6	△ 44.8	△ 43.8	△ 41.7	E25
19.4	25.3	21.1	17.3	28.2	27.8	28.9	20.2	18.5	△ 11.1	△ 11.1	△ 14.3	△ 18.9	△ 15.4	△ 16.9	E26
△ 32.6	△ 38.1	△ 36.4	△ 16.3	△ 20.8	△ 15.9	9.4	△ 2.7	△ 2.6	14.1	0.9	12.4	22.7	35.7	27.7	E27
△ 6.8	△ 14.5	△ 15.6	△ 41.9	△ 45.5	△ 53.6	△ 28.7	△ 24.0	△ 31.2	△ 46.6	△ 28.5	△ 41.6	△ 40.4	△ 36.6	△ 41.3	E28
10.5	0.0	△ 10.1	△ 1.5	10.9	4.4	6.6	34.0	10.2	14.2	22.9	7.7	7.3	7.8	0.0	E29
△ 0.8	1.2	△ 0.2	△ 15.9	△ 18.8	△ 12.7	△ 8.9	△ 10.6	△ 10.7	△ 16.9	△ 9.4	△ 12.5	△ 14.0	△ 13.1	△ 10.1	E30
22.5	1.9	△ 9.9	△ 7.2	8.9	5.4	6.9	27.4	29.6	28.2	24.0	15.6	19.7	18.5	14.0	E31
△ 15.4	△ 24.1	△ 22.6	24.1	△ 27.2	△ 29.8	△ 46.6	2.5	12.2	△ 18.2	△ 18.7	8.3	△ 8.8	△ 8.8	△ 8.9	E32,20
15.9	17.4	13.7	26.0	24.0	10.7	13.1	17.5	13.8	3.0	7.8	9.3	17.6	21.9	17.5	I-1
1.6	11.7	△ 5.8	3.3	1.8	△ 5.0	0.0	△ 1.8	9.5	7.6	23.0	16.3	13.6	7.		

第10表 産業大中分類別

指 数	産 業	2022年 平均	2023年 平均	2023年									
				2			2			2			
				1月	2月	3月	4月	5月	6月	7月	8月	9月	
指 数	T L 調 査 産 業 計	105.7	103.5	103.0	103.7	112.6	111.9	97.8	103.7	104.4	93.3	107.4	
	D 建 設 業	99.4	107.1	96.2	100.5	110.5	100.0	101.4	90.9	96.7	93.3	92.8	
	E 製 造 業	118.6	122.0	118.9	120.9	131.8	124.3	102.7	111.5	118.2	110.1	120.9	
	F 電 気 ・ ガ ス ・ 熱 供 給 ・ 水 道 業	94.5	92.9	91.3	93.6	98.3	100.6	93.6	86.1	91.9	90.8	93.1	
	G 情 報 通 信 業	122.1	127.4	113.9	119.7	143.1	120.4	102.9	126.3	121.9	113.9	121.9	
	H 運 輸 業 , 郵 便 業	94.4	82.8	90.5	88.3	101.1	102.9	81.7	91.6	97.8	86.4	95.2	
	I 卸 売 業 , 小 売 業	96.7	101.5	92.1	90.8	101.3	101.3	98.7	97.4	94.7	93.4	97.4	
	J 金 融 業 , 保 険 業	101.4	90.9	88.0	90.2	88.0	108.7	105.4	117.4	98.9	93.5	107.6	
	K 不 動 産 業 , 物 品 貸 貸 業	86.4	74.3	79.8	77.7	84.0	93.6	83.0	86.2	85.1	79.8	84.0	
	L 学 術 研 究 , 専 門 ・ 技 術 サ ー ビ ス 業	92.1	103.3	88.4	93.7	96.8	94.2	84.7	88.9	88.4	86.8	87.8	
	M 宿 泊 業 , 飲 食 サ ー ビ ス 業	111.7	152.0	88.0	80.0	92.0	118.0	116.0	110.0	118.0	110.0	112.0	
	N 生 活 関 連 サ ー ビ ス 業 , 娯 楽 業	231.4	162.5	186.7	210.0	183.3	213.3	226.7	253.3	240.0	246.7	233.3	
	O 教 育 , 学 習 支 援 業	98.0	61.5	92.1	103.7	92.1	125.1	108.9	116.8	83.8	25.1	100.5	
	P 医 療 , 福 祉 社	95.0	114.6	101.7	78.3	95.0	96.7	90.0	93.3	95.0	95.0	96.7	
	Q 複 合 サ ー ビ ス 事 業	100.4	92.0	111.8	85.5	94.1	78.9	80.9	95.4	116.4	95.4	98.0	
	R サ ー ビ ス 業 (他 に 分 類 さ れ な い も の)	96.1	92.1	97.7	92.4	104.6	94.7	90.1	88.5	93.1	97.7	99.2	
	指 数	E09,10 食 料 品 製 造 業 ・ 飲 料 ・ た ば こ ・ 飼 料 製 造 業	150.9	157.1	154.3	141.1	140.3	151.9	146.5	147.3	155.8	160.5	134.1
		E11 織 維 工 業	162.8	156.6	153.3	186.7	197.3	174.7	133.3	156.0	141.3	138.7	176.0
		E12 木 材 ・ 木 製 品 製 造 業 (家 具 を 除 く)	112.4	106.9	120.0	132.7	124.2	118.2	100.0	113.9	113.3	91.5	106.1
		E13 家 具 ・ 装 備 品 製 造 業	94.8	52.5	83.9	124.2	157.7	90.6	69.8	96.0	95.3	76.5	67.8
		E14 パ ル プ ・ 紙 ・ 紙 加 工 品 製 造 業	187.5	168.6	158.0	165.2	199.1	199.1	169.6	180.4	168.8	179.5	165.2
		E15 印 刷 ・ 同 関 連 業	105.5	114.2	88.7	111.3	112.8	112.8	90.2	98.5	100.8	83.5	118.8
		E16,17 化 学 工 業 ・ 石 油 製 品 ・ 石 炭 製 品 製 造 業	79.3	60.3	74.6	82.5	90.5	96.0	88.1	65.1	63.5	64.3	76.2
		E18 プ ラ ス チ ッ ク 製 品 製 造 業	154.9	163.7	161.8	169.6	191.2	159.8	125.5	150.0	151.0	123.5	160.8
		E19 ゴ ム 製 品 製 造 業	104.5	102.6	105.2	108.8	115.5	109.8	92.2	106.7	109.8	95.3	97.9
		E21 窯 業 ・ 土 石 製 品 製 造 業	184.5	126.9	167.8	176.0	233.6	195.9	154.8	173.3	190.4	165.8	194.5
		E22 鉄 鋼 製 造 業	144.3	148.1	147.4	148.9	161.3	147.4	124.1	132.8	143.8	132.8	149.6
E23 非 鉄 金 属 製 造 業		94.3	78.9	101.5	95.0	99.2	93.8	81.2	85.8	93.1	94.6	100.0	
E24 金 属 製 品 製 造 業		116.6	111.4	123.9	131.6	135.0	123.9	99.1	113.7	118.8	103.4	117.9	
E25 は ん 用 機 械 器 具 製 造 業		112.6	79.8	111.2	111.7	113.4	116.2	103.9	115.6	121.2	99.4	117.3	
E26 生 産 用 機 械 器 具 製 造 業		126.1	111.8	116.7	127.0	127.8	127.8	115.1	118.3	127.0	123.8	129.4	
E27 業 務 用 機 械 器 具 製 造 業		96.0	94.5	108.7	120.3	114.5	98.6	92.8	101.4	88.4	86.2	90.6	
E28 電 子 部 品 ・ デ バ イ ス ・ 電 子 回 路 製 造 業		85.4	53.2	94.4	94.4	96.0	65.3	78.2	79.8	84.7	75.8	98.4	
E29 電 気 機 械 器 具 製 造 業		111.8	127.0	107.6	124.4	125.2	123.7	85.5	112.2	110.7	96.9	115.3	
E30 情 報 通 信 機 械 器 具 製 造 業		111.2	94.9	108.7	115.9	118.1	119.6	101.4	103.6	112.3	104.3	110.1	
E31 輸 送 用 機 械 器 具 製 造 業		108.6	123.5	110.6	108.8	122.9	114.7	91.8	98.8	108.2	101.8	113.5	
E32,20 そ の 他 の 製 造 業 ・ な め し 革 ・ 同 製 品 ・ 毛 皮 製 造 業		177.7	143.7	167.9	207.1	176.2	182.1	145.2	167.9	182.1	171.4	181.0	
I-1 卸 売 業		99.7	101.5	86.2	92.7	108.3	103.7	100.0	101.8	100.9	96.3	103.7	
I-2 小 売 業		90.5	98.8	102.0	88.0	90.0	96.0	94.0	88.0	84.0	86.0	86.0	
対 前 年 同 月 比 (%)		T L 調 査 産 業 計	△ 0.3	△ 2.1	0.7	1.4	4.1	△ 3.8	△ 3.6	△ 3.5	△ 6.0	△ 2.3	6.7
		D 建 設 業	4.0	7.7	6.4	5.6	11.1	4.6	12.7	3.2	1.2	△ 2.0	△ 3.9
		E 製 造 業	0.9	2.9	3.9	6.3	8.8	△ 1.3	△ 5.2	△ 6.3	△ 11.4	△ 4.8	15.9
		F 電 気 ・ ガ ス ・ 熱 供 給 ・ 水 道 業	3.7	△ 1.7	2.1	6.7	12.9	0.8	6.0	11.4	6.9	△ 5.2	4.8
	G 情 報 通 信 業	1.3	4.3	12.8	5.4	△ 0.9	△ 6.6	△ 8.2	5.8	5.4	8.8	△ 5.4	
	H 運 輸 業 , 郵 便 業	1.4	△ 12.3	3.8	△ 0.6	8.9	3.2	△ 4.0	△ 0.9	1.9	1.5	2.6	
	I 卸 売 業 , 小 売 業	7.0	5.0	4.3	7.6	12.9	3.8	13.4	8.6	8.9	2.6	12.0	
	J 金 融 業 , 保 険 業	12.4	△ 10.4	△ 1.0	△ 0.9	△ 13.6	3.3	14.4	54.7	17.0	16.6	15.5	
	K 不 動 産 業 , 物 品 貸 貸 業	△ 19.2	△ 14.0	△ 25.6	△ 34.7	△ 36.2	△ 16.1	△ 15.0	△ 18.8	△ 15.7	△ 14.6	△ 22.4	
	L 学 術 研 究 , 専 門 ・ 技 術 サ ー ビ ス 業	7.3	12.2	15.4	14.4	11.1	10.8	18.8	10.0	△ 4.3	8.1	2.0	
	M 宿 泊 業 , 飲 食 サ ー ビ ス 業	41.4	36.1	7.2	17.5	17.6	37.0	70.3	77.4	43.7	48.4	74.7	
	N 生 活 関 連 サ ー ビ ス 業 , 娯 楽 業	52.7	△ 29.8	35.3	120.4	85.7	41.0	86.4	102.6	40.4	29.4	31.4	
	O 教 育 , 学 習 支 援 業	△ 19.7	△ 37.2	△ 14.0	△ 19.4	△ 24.1	△ 28.0	△ 22.6	△ 27.8	△ 22.1	△ 8.1	△ 17.1	
	P 医 療 , 福 祉 社	△ 4.5	20.6	△ 21.0	△ 14.9	△ 8.3	△ 12.4	△ 20.8	5.4	△ 2.1	△ 9.8	7.1	
	Q 複 合 サ ー ビ ス 事 業	8.0	△ 8.4	△ 4.6	16.0	△ 2.8	△ 7.1	△ 9.0	36.7	9.8	55.9	24.1	
	R サ ー ビ ス 業 (他 に 分 類 さ れ な い も の)	△ 8.5	△ 4.2	△ 0.4	△ 7.3	△ 1.8	△ 8.5	△ 12.3	△ 11.2	△ 17.3	△ 9.5	△ 3.4	
	対 前 年 同 月 比 (%)	E09,10 食 料 品 製 造 業 ・ 飲 料 ・ た ば こ ・ 飼 料 製 造 業	19.6	4.1	14.3	36.7	28.2	11.2	21.8	30.0	20.2	14.2	10.7
		E11 織 維 工 業	10.1	△ 3.8	20.1	34.9	21.6	5.9	0.2	△ 6.1	△ 6.9	7.5	35.1
		E12 木 材 ・ 木 製 品 製 造 業 (家 具 を 除 く)	22.3	△ 4.9	43.5	56.5	25.8	11.5	13.9	22.9	13.3	21.8	27.8
		E13 家 具 ・ 装 備 品 製 造 業	△ 16.5	△ 44.6	△ 11.3	53.0	10.9	△ 37.5	△ 36.9	△ 40.1	△ 39.3	△ 5.8	△ 21.0
		E14 パ ル プ ・ 紙 ・ 紙 加 工 品 製 造 業	43.0	△ 10.1	70.3	39.3	71.9	44.2	51.0	40.5	30.5	43.8	35.2
		E15 印 刷 ・ 同 関 連 業	△ 11.4	8.2	△ 10.4	△ 10.2	△ 6.1	△ 16.1	△ 1.4	△ 15.8	△ 21.0	△ 19.3	△ 5.8
		E16,17 化 学 工 業 ・ 石 油 製 品 ・ 石 炭 製 品 製 造 業	△ 1.0	△ 24.0	△ 1.1	8.3	15.1	7.0	0.8	△ 21.2	△ 7.0	△ 15.6	3.1
		E18 プ ラ ス チ ッ ク 製 品 製 造 業	21.4	5.7	28.7	30.8	34.2	14.6	8.3	15.7	7.5	10.2	50.1
		E19 ゴ ム 製 品 製 造 業	△ 5.5	△ 1.8	△ 4.0	△ 7.3	△ 3.8	△ 3.1	△ 3.5	△ 6.6	△ 10.0	△ 3.4	3.1
		E21 窯 業 ・ 土 石 製 品 製 造 業	38.0	△ 31.2	51.4	38.5	89.8	44.7	25.8	30.6	26.6	26.4	41.5
		E22 鉄 鋼 製 造 業	2.7	2.6	13.6	9.8	8.5	1.7	△ 5.9	△ 11.5	△ 10.7	△ 4.7	17.4
E23 非 鉄 金 属 製 造 業		△ 7.5	△ 16.3	5.6	△ 13.6	△ 7.2	△ 9.3	△ 20.0	△ 22.5	△ 18.4	△ 14.2	18.2	
E24 金 属 製 品 製 造 業		△ 6.3	△ 4.5	3.9	2.4	2.3	1.1	△ 11.8	△ 10.3	△ 20.9	△ 12.0	18.6	
E25 は ん 用 機 械 器 具 製 造 業		△ 3.3	△ 29.1	25.4	3.8	2.8	6.9	△ 2.0	5.8	1.2	△ 16.8	△ 10.1	
E26 生 産 用 機 械 器 具 製 造 業		△ 12.9	△ 11.3	△ 1.2	27.3	19.4	△ 19.4	△ 14.6	△ 16.2	△ 19.5	△ 27.4	△ 26.9	
E27 業 務 用 機 械 器 具 製 造 業		△ 15.8	△ 1.6	6.3	15.1	7.3	△ 7.0	△ 3.9	△ 8.6	△ 27.5	△ 29.7	△ 31.5	
E28 電 子 部 品 ・ デ バ イ ス ・ 電 子 回 路 製 造 業		△ 16.7	△ 37.7	0.3	△ 8.2	3.8	△ 48.9	△ 20.9	△ 20.6	△ 23.1	△ 28.5	13.4	
E29 電 気 機 械 器 具 製 造 業		△ 1.1	13.6	17.1	9.7	2.8	1.6	△ 14.8	△ 5.5	△ 13.4	△ 7.7	△ 1.0	
E30 情 報 通 信 機 械 器 具 製 造 業		△ 0.9	△ 14.7	△ 2.1	5.7	5.6	△ 3.6	△ 6.3	△ 4.3	△ 5.7	△ 4.1	0.5	
E31 輸 送 用 機 械 器 具 製 造 業		△ 3.3	13.7	△ 6.4	△ 4.1	0.0	△ 6.7	△ 11.8	△ 14.3	△ 19.3	△ 6.9	29.6	
E32,20 そ の 他 の 製 造 業 ・ な め し 革 ・ 同 製 品 ・ 毛 皮 製 造 業		9.9	△ 19.1	35.6	12.8	△ 8.7	24.2	15.9	35.6	9.2	29.6	21.6	
I-1 卸 売 業		3.6	1.8	△ 4.3	3.9	21.4	3.4	9.9	6.5	8.6	△ 0.2	9.5	
I-2 小 売 業		10.1	9.2	16.2	13.0	0.2	2.2	12.0	10.1	10.7	7.6	13.3	

労働時間指数（所定外労働時間数）

(2020年平均=100、常用労働者30人以上)

月		年												業	
10月	11月	12月	1月	2月	3月	4月	5月	6月	7月	8月	9月	10月	11月		12月
108.9	111.1	110.4	96.3	103.0	106.7	109.6	99.3	103.0	105.9	95.6	105.9	107.4	106.7	103.0	T L
100.0	104.3	105.7	103.3	106.2	111.0	119.1	107.2	101.4	104.8	101.4	104.8	108.1	112.0	106.2	D
119.6	123.0	120.9	106.8	123.6	127.7	122.3	112.8	123.6	129.1	118.2	125.0	126.4	127.0	120.9	E
100.0	98.8	95.4	89.0	89.6	99.4	100.6	93.6	87.3	90.8	88.4	90.8	95.4	91.3	98.8	F
129.2	130.7	121.2	121.2	130.7	143.8	128.5	117.5	119.0	116.8	126.3	127.7	135.8	131.4	129.9	G
93.0	97.1	107.7	80.2	82.8	82.4	87.9	78.0	75.8	87.9	77.7	87.2	85.0	83.5	85.3	H
96.1	100.0	97.4	109.2	97.4	105.3	107.9	100.0	97.4	97.4	96.1	96.1	105.3	105.3	100.0	I
105.4	108.7	105.4	82.6	80.4	84.8	98.9	91.3	85.9	95.7	91.3	91.3	96.7	98.9	92.4	J
97.9	93.6	91.5	70.2	71.3	76.6	83.0	73.4	77.7	74.5	68.1	72.3	78.7	76.6	69.1	K
99.5	100.0	96.3	94.2	102.1	123.3	113.8	102.1	100.5	102.1	94.2	95.8	106.3	105.3	100.0	L
124.0	124.0	148.0	150.0	158.0	156.0	154.0	150.0	136.0	150.0	152.0	158.0	146.0	152.0	162.0	M
236.7	290.0	256.7	193.3	130.0	150.0	150.0	150.0	163.3	153.3	170.0	166.7	166.7	193.3	163.3	N
119.9	117.8	90.6	47.1	54.5	57.6	89.0	70.7	74.9	53.9	20.4	70.7	75.9	67.5	55.5	O
100.0	98.3	100.0	121.7	111.7	111.7	123.3	113.3	115.0	118.3	120.0	111.7	108.3	108.3	111.7	P
98.7	101.3	148.7	109.9	82.9	90.1	96.1	100.0	81.6	102.0	69.7	87.5	92.1	86.8	105.7	Q
96.2	95.4	103.8	90.1	91.6	90.8	90.8	88.5	92.4	91.6	88.5	97.7	96.9	94.7	91.6	R
145.7	159.7	173.6	155.0	159.7	143.4	151.2	148.1	158.9	166.7	165.9	151.9	158.1	165.1	161.2	E09,10
162.7	176.0	157.3	138.7	186.7	164.0	161.3	149.3	165.3	170.7	145.3	161.3	152.0	153.3	130.7	E11
123.0	104.8	101.2	88.5	100.6	102.4	99.4	90.9	107.9	119.4	115.8	120.0	113.3	117.0	107.3	E12
73.2	104.7	98.0	44.3	67.1	118.1	58.4	39.6	34.2	34.2	38.3	43.0	45.0	58.4	49.7	E13
186.6	235.7	242.9	184.8	166.1	188.4	186.6	157.1	151.8	142.9	134.8	139.3	169.6	208.9	192.9	E14
121.8	116.5	109.8	83.5	144.4	144.4	136.8	95.5	92.5	102.3	103.8	115.0	120.3	117.3	115.0	E15
80.2	85.7	84.9	61.9	73.8	73.0	67.5	50.8	54.0	53.2	50.0	56.3	61.9	61.1	60.3	E16,17
149.0	159.8	156.9	126.5	176.5	175.5	168.6	152.0	167.6	177.5	152.0	169.6	165.7	174.5	157.8	E18
106.2	105.7	101.0	110.4	100.5	109.3	107.3	99.5	103.6	93.8	92.2	105.2	110.9	103.6	95.3	E19
187.7	189.0	184.9	108.9	124.0	138.4	132.9	121.9	132.9	135.6	115.8	134.2	130.8	128.8	118.5	E21
144.5	156.9	142.3	134.3	145.3	146.0	143.8	136.5	152.6	152.6	140.1	156.2	156.2	158.4	154.7	E22
95.4	96.2	95.8	66.9	80.0	79.2	77.7	70.8	78.8	84.6	78.8	82.3	85.4	83.1	78.8	E23
108.5	112.0	111.1	102.6	122.2	116.2	114.5	97.4	106.8	111.1	101.7	124.8	118.8	115.4	105.1	E24
111.7	114.0	115.1	74.9	94.4	89.4	87.7	72.6	84.9	81.0	67.6	73.7	73.7	75.4	82.1	E25
133.3	134.1	133.3	111.9	119.0	122.2	115.1	104.0	107.9	107.1	100.0	111.1	115.9	115.9	111.9	E26
88.4	80.4	81.9	90.6	95.7	93.5	95.7	88.4	97.8	91.3	86.2	97.1	99.3	100.7	97.8	E27
77.4	89.5	91.1	54.8	52.4	42.7	49.2	58.1	53.2	50.8	56.5	58.9	52.4	57.3	51.6	E28
110.7	113.7	115.3	108.4	143.5	135.9	134.4	117.6	124.4	130.5	123.7	130.5	125.2	128.2	122.1	E29
114.5	114.5	110.9	93.5	92.0	102.9	103.6	89.9	91.3	97.8	90.6	92.0	93.5	96.4	95.7	E30
111.2	111.8	109.4	102.9	118.2	128.8	121.2	114.7	127.1	135.9	123.5	128.2	130.0	129.4	122.4	E31
185.7	190.5	175.0	147.6	165.5	152.4	134.5	129.8	133.3	147.6	126.2	154.8	138.1	147.6	146.4	E32,20
100.9	101.8	100.0	99.1	96.3	110.1	107.3	98.2	100.0	101.8	95.4	98.2	106.4	105.5	99.1	I-1
88.0	92.0	92.0	126.0	96.0	94.0	108.0	100.0	90.0	88.0	94.0	88.0	100.0	102.0	100.0	I-2
5.7	1.4	△ 3.2	△ 6.5	△ 0.7	△ 5.2	△ 2.1	1.5	△ 0.7	1.4	2.5	△ 1.4	△ 1.4	△ 4.0	△ 6.7	T L
0.9	5.2	3.2	7.4	5.7	0.5	19.1	5.7	11.6	8.4	8.7	12.9	8.1	7.4	0.5	D
14.7	2.1	△ 6.5	△ 10.2	2.2	△ 3.1	△ 1.6	9.8	10.9	9.2	7.4	3.4	5.7	3.3	0.0	E
3.2	2.0	△ 3.8	△ 2.5	△ 4.3	1.1	0.0	0.0	1.4	△ 1.2	△ 2.6	△ 2.5	△ 4.6	△ 7.6	3.6	F
0.9	1.4	0.3	6.4	9.2	0.5	6.7	14.2	△ 5.8	△ 4.2	10.9	4.8	5.1	0.5	7.2	G
3.4	△ 3.0	0.7	△ 11.4	△ 6.2	△ 18.5	△ 14.6	△ 4.5	△ 17.2	△ 10.1	△ 10.1	△ 8.4	△ 8.6	△ 14.0	△ 20.8	H
△ 0.2	6.8	4.1	18.6	7.3	3.9	6.5	1.3	0.0	2.9	2.9	△ 1.3	9.6	5.3	2.7	I
10.4	20.9	26.2	△ 6.1	△ 10.9	△ 3.6	△ 9.0	△ 13.4	△ 26.8	△ 3.2	△ 2.4	△ 15.1	△ 8.3	△ 9.0	△ 12.3	J
△ 1.9	△ 13.6	△ 7.4	△ 12.0	△ 8.2	△ 8.8	△ 11.3	△ 11.6	△ 9.9	△ 12.5	△ 14.7	△ 13.9	△ 19.6	△ 18.2	△ 24.5	K
2.4	1.7	4.2	6.6	9.0	27.4	20.8	20.5	13.0	15.5	8.5	9.1	6.8	5.3	3.8	L
37.5	40.6	42.2	70.5	97.5	69.6	30.5	29.3	23.6	27.1	38.2	41.1	17.7	22.6	9.5	M
33.3	69.7	28.1	3.5	△ 38.1	△ 18.2	△ 29.7	△ 33.8	△ 35.5	△ 36.1	△ 31.1	△ 28.5	△ 29.6	△ 33.3	△ 36.4	N
△ 10.8	△ 8.0	△ 19.0	△ 48.9	△ 47.4	△ 37.5	△ 28.9	△ 35.1	△ 35.9	△ 35.7	△ 18.7	△ 29.7	△ 36.7	△ 42.7	△ 38.7	O
15.1	11.1	13.0	19.7	42.7	17.6	27.5	25.9	23.3	24.5	26.3	15.5	8.3	10.2	11.7	P
4.8	7.5	△ 0.9	△ 1.7	△ 3.0	△ 4.3	21.8	23.6	△ 14.5	△ 12.4	△ 26.9	△ 10.7	△ 6.7	△ 14.3	△ 29.2	Q
△ 6.3	△ 10.4	△ 11.4	△ 7.8	△ 0.9	△ 13.2	△ 4.1	△ 1.8	4.4	△ 1.6	△ 9.4	△ 1.5	0.7	△ 0.7	△ 11.8	R
13.8	21.7	18.3	0.5	13.2	2.2	△ 0.5	1.1	7.9	7.0	3.4	13.3	8.5	3.4	△ 7.1	E09,10
21.2	3.3	△ 5.4	△ 9.5	0.0	△ 16.9	△ 7.7	12.0	6.0	20.8	4.8	△ 8.4	△ 6.6	△ 12.9	△ 16.9	E11
26.9	1.2	12.1	△ 26.3	△ 24.2	△ 17.6	△ 15.9	△ 9.1	△ 5.3	5.4	26.6	13.1	△ 7.9	11.6	6.0	E12
9.1	△ 6.5	△ 21.9	△ 47.2	△ 46.0	△ 25.1	△ 35.5	△ 43.3	△ 64.4	△ 64.1	△ 49.9	△ 36.6	△ 38.5	△ 44.2	△ 49.3	E13
35.1	37.0	34.9	17.0	0.5	△ 5.4	△ 6.3	△ 7.4	△ 15.9	△ 15.3	△ 24.9	△ 15.7	△ 9.1	△ 11.4	△ 20.6	E14
3.3	△ 6.5	△ 23.4	△ 5.9	29.7	28.0	21.3	5.9	△ 6.1	1.5	24.3	△ 3.2	△ 1.2	0.7	4.7	E15
3.1	△ 1.9	△ 2.9	△ 17.0	△ 10.5	△ 19.3	△ 29.7	△ 42.3	△ 17.1	△ 16.2	△ 22.2	△ 26.1	△ 22.8	△ 28.7	△ 29.0	E16,17
44.5	10.6	11.7	△ 21.8	4.1	△ 8.2	5.5	21.1	11.7	17.5	23.1	5.5	11.2	9.2	0.6	E18
5.4	△ 13.0	△ 15.5	4.9	△ 7.6	△ 5.4	△ 2.3	7.9	△ 2.9	△ 14.6	△ 3.3	7.5	4.4	△ 2.0	△ 5.6	E19
32.7	30.3	26.4	△ 35.1	△ 29.5	△ 40.8	△ 32.2	△ 21.3	△ 28.8	△ 30.2	△ 31.0	△ 30.3	△ 31.9	△ 35.9	23.3	E21
16.7	9.9	△ 5.7	△ 8.9	△ 2.4	△ 9.5	△ 2.4	10.0	14.9	6.1	5.5	4.4	8.1	1.0	8.7	E22
17.1	3.8	△ 14.6	△ 34.1	△ 15.8	△ 20.2	△ 17.2	△ 12.8	△ 8.2	△ 9.1	△ 16.7	△ 17.7	△ 10.5	△ 13.6	△ 17.7	E23
2.9	△ 16.8	△ 23.8	△ 17.2	△ 7.1	△ 13.9	△ 7.6	△ 1.7	△ 6.1	△ 6.5	△ 1.6	5.9	9.5	3.0	△ 5.4	E24
△ 12.5	△ 14.0	△ 16.4	△ 32.6	△ 15.5	△ 21.2	△ 24.5	△ 30.1	△ 26.6	△ 33.2	△ 32.0	△ 37.2	△ 34.0	△ 33.9	△ 28.7	E25
△ 16.0	△ 12.9	△ 16.4	△ 4.1	△ 6.3	△ 4.4	△ 9.9	△ 9.6	△ 8.8	△ 15.7	△ 19.2	△ 14.1	△ 13.1	△ 13.6	△ 16.1	E26
△ 26.2	△ 34.8	△ 32.5	△ 16.7	△ 20.4	△ 18.3	△ 2.9	△ 4.7	△ 3.6	3.3	0.0	7.2	12.3	25.2	19.4	E27
△ 21.7	△ 16.2	△ 13.4	△ 41.9	△ 44.5	△ 55.5	△ 24.7	△ 25.7	△ 33.3	△ 40.0	△ 25.5	△ 40.1	△ 32.3	△ 36.0	△ 43.4	E28
10.4	0.3	△ 8.2	0.7	15.4	8.5	8.6	37.5	10.9	17.9	27.7	13.2	13.1	12.8	5.9	E29
0.4	1.1	1.9	△ 14.0	△ 20.6	△ 12.9	△ 13.4	△ 11.3	△ 11.9	△ 12.9	△ 13.1	△ 16.4	△ 18.3	△ 15.8	△ 13.7	E30
22.9	2.8	△ 9.2	△ 7.0	8.6	4.8	5.7	24.9	28.6	25.6	21.3	13.0	16.9	15.7	11.9	E31
8.2	△ 10.7	△ 17.0	△ 12.1	△ 20.1	△ 13.5	△ 26.1	△ 10.6	△ 20.6	△ 18.9	△ 26.4	△ 14.5	△ 25.6	△ 22.5	△ 16.3	E32,20
△ 8.6	△ 1.2	△ 1.2	15.0	3.9	1.7	3.5	△ 1.8	△ 1.8	0.9	△ 0.9	△ 5.3	5.5	3.6	△ 0.9	I-1
15.9	12.5	9.7	23.5	9.1	4.4										

第11表 産業大中分類別

指 数	産 業	2022年 平均	2023年 平均	2023年									
				0			2			2			
				1月	2月	3月	4月	5月	6月	7月	8月	9月	
指 数	T L 調 査 産 業 計	98.7	98.3	99.2	98.7	98.4	99.6	99.3	99.3	99.3	98.9	98.5	
	D 建 設 業	93.9	91.9	95.5	94.9	94.4	94.9	95.1	94.8	95.1	94.2	93.9	
	E 製 造 業	96.0	95.1	96.1	95.8	95.4	96.4	96.3	96.8	96.7	96.2	96.0	
	F 電 気 ・ ガ ス ・ 熱 供 給 ・ 水 道 業	83.0	99.1	86.6	86.6	86.4	82.4	81.8	81.8	80.9	82.4	82.0	
	G 情 報 通 信 業	100.7	99.2	103.1	102.9	102.6	105.8	97.3	97.9	98.6	98.9	99.5	
	H 運 輸 業 , 郵 便 業	98.3	96.3	99.4	99.7	99.4	98.8	99.0	98.9	98.0	97.6	97.6	
	I 卸 売 業 , 小 売 業	98.3	98.3	100.4	99.7	98.5	98.1	98.1	97.6	98.3	98.3	97.4	
	J 金 融 業 , 保 険 業	93.4	89.7	95.9	95.4	94.7	96.1	95.2	93.7	92.7	92.6	92.3	
	K 不 動 産 業 , 物 品 貸 貸 業	105.1	109.9	106.6	105.4	104.0	103.8	104.7	104.9	104.6	105.4	105.6	
	L 学 術 研 究 , 専 門 ・ 技 術 サ ー ビ ス 業	105.5	107.8	105.7	104.6	104.7	105.4	106.4	106.4	105.8	105.7	105.6	
	M 宿 泊 業 , 飲 食 サ ー ビ ス 業	94.1	98.5	94.2	92.0	93.9	93.9	93.3	94.5	95.3	94.3	92.6	
	N 生 活 関 連 サ ー ビ ス 業 , 娯 楽 業	95.2	95.6	92.7	93.2	92.6	96.7	96.5	95.3	95.7	96.3	96.3	
	O 教 育 , 学 習 支 援 業	106.8	105.2	101.9	101.9	99.3	111.6	111.4	112.1	112.5	111.9	111.1	
	P 医 療 , 福 祉 社	104.6	103.6	103.8	104.0	104.7	105.9	105.4	105.6	105.0	104.7	104.7	
	Q 複 合 サ ー ビ ス 事 業	110.8	107.4	116.8	115.6	114.1	109.2	110.0	110.6	110.2	109.7	109.4	
	R サ ー ビ ス 業 (他 に 分 類 さ れ な い も の)	99.6	97.0	101.2	101.1	100.8	101.6	101.2	99.6	99.8	98.8	98.5	
	数	E09,10 食 料 品 製 造 業 ・ 飲 料 ・ た ば こ ・ 飼 料 製 造 業	99.5	98.2	98.3	97.2	96.6	98.4	100.0	100.8	101.8	100.9	100.1
		E11 織 維 工 業	96.0	97.8	95.0	96.0	95.8	96.9	98.0	97.5	96.4	95.8	95.1
		E12 木 材 ・ 木 製 品 製 造 業 (家 具 を 除 く)	92.0	93.2	90.7	91.0	91.3	91.3	89.9	92.5	91.8	91.2	92.0
		E13 家 具 ・ 装 備 品 製 造 業	51.9	49.6	52.0	47.6	51.6	51.9	52.2	53.5	53.5	53.2	52.2
		E14 パ ル プ ・ 紙 ・ 紙 加 工 品 製 造 業	94.7	82.6	96.1	96.2	95.9	96.1	96.0	95.8	94.6	94.4	93.6
		E15 印 刷 ・ 同 関 連 業	91.4	92.5	91.6	90.9	90.0	90.9	91.7	92.2	92.0	91.3	91.3
		E16,17 化 学 工 業 ・ 石 油 製 品 ・ 石 炭 製 品 製 造 業	140.5	140.2	137.6	137.2	138.2	142.4	142.0	141.8	142.5	141.8	140.5
		E18 プ ラ ス チ ッ ク 製 品 製 造 業	100.2	100.6	99.0	99.2	99.1	100.5	100.1	100.7	101.1	100.6	101.1
		E19 ゴ ム 製 品 製 造 業	98.6	99.1	99.8	99.4	99.4	101.9	83.2	102.3	102.6	100.2	100.9
		E21 窯 業 ・ 土 石 製 品 製 造 業	91.6	93.3	92.0	91.8	91.4	92.9	91.8	91.9	91.3	91.3	91.0
		E22 鉄 鋼 製 造 業	94.7	94.6	96.5	95.8	93.9	95.8	95.5	94.6	94.5	94.2	94.0
E23 非 鉄 金 属 製 造 業		103.9	102.8	102.6	102.5	102.5	104.1	103.8	104.4	105.0	105.4	104.5	
E24 金 属 製 品 製 造 業		98.3	97.8	98.1	97.7	97.4	98.6	99.6	99.3	99.0	98.5	99.0	
E25 は ん 用 機 械 器 具 製 造 業		97.1	96.4	97.0	96.8	96.6	97.5	98.0	98.2	97.7	97.4	97.0	
E26 生 産 用 機 械 器 具 製 造 業		101.5	99.9	101.3	100.5	99.9	101.7	102.1	103.0	103.0	102.1	101.4	
E27 業 務 用 機 械 器 具 製 造 業		90.8	89.4	91.1	90.9	89.9	89.8	89.1	94.2	91.7	88.6	92.5	
E28 電 子 部 品 ・ デ バ イ ス ・ 電 子 回 路 製 造 業		93.0	62.2	119.3	119.3	118.1	85.6	85.0	84.7	84.7	84.3	83.4	
E29 電 気 機 械 器 具 製 造 業		101.0	101.1	100.8	100.8	100.4	101.9	101.4	101.7	101.3	101.0	101.0	
E30 情 報 通 信 機 械 器 具 製 造 業		107.2	102.5	106.8	106.5	106.5	107.9	108.2	108.2	108.4	108.1	107.7	
E31 輸 送 用 機 械 器 具 製 造 業		91.6	90.9	91.7	91.6	91.2	92.1	92.2	92.0	92.0	91.7	91.5	
E32,20 そ の 他 の 製 造 業 ・ な め し 革 ・ 同 製 品 ・ 毛 皮 製 造 業	101.6	97.9	101.4	101.4	102.5	103.6	104.0	102.4	101.9	100.8	100.8		
I-1 卸 売 業	95.0	93.9	96.3	95.9	94.5	95.5	95.7	95.2	95.4	94.8	93.7		
I-2 小 売 業	100.4	101.1	103.0	102.2	101.0	99.6	99.4	99.1	100.0	100.5	100.0		
対 前 年 同 月 比 (%)	T L 調 査 産 業 計	△ 1.2	△ 0.4	△ 0.3	△ 0.8	△ 1.3	△ 0.8	△ 0.9	△ 0.4	△ 0.4	△ 1.0	△ 1.3	
	D 建 設 業	△ 4.4	△ 2.1	△ 3.9	△ 4.3	△ 4.0	△ 4.1	△ 3.4	△ 3.6	△ 3.4	△ 4.2	△ 3.8	
	E 製 造 業	△ 1.4	△ 0.9	△ 1.2	△ 2.9	△ 3.3	△ 1.2	△ 2.3	0.0	0.7	△ 1.2	△ 1.2	
	F 電 気 ・ ガ ス ・ 熱 供 給 ・ 水 道 業	△ 16.4	19.2	△ 13.2	△ 13.2	△ 13.8	△ 4.0	△ 19.4	△ 20.0	△ 6.2	△ 20.7	△ 20.9	
	G 情 報 通 信 業	△ 2.3	△ 1.5	2.0	2.1	0.3	3.2	△ 4.8	△ 5.6	△ 5.3	△ 5.2	△ 4.7	
	H 運 輸 業 , 郵 便 業	△ 0.8	△ 2.1	0.0	0.2	0.2	△ 0.4	0.3	0.2	0.1	△ 1.3	△ 1.5	
	I 卸 売 業 , 小 売 業	△ 4.2	0.0	△ 1.9	△ 2.4	△ 4.0	△ 5.0	△ 4.8	△ 4.9	△ 4.1	△ 4.0	△ 5.6	
	J 金 融 業 , 保 険 業	△ 4.3	△ 3.9	△ 2.5	△ 2.8	△ 2.7	△ 3.7	△ 3.9	△ 4.1	△ 5.3	△ 5.1	△ 5.1	
	K 不 動 産 業 , 物 品 貸 貸 業	△ 0.6	4.7	1.7	△ 0.6	△ 0.5	△ 2.1	△ 1.3	△ 1.4	△ 1.0	0.9	1.0	
	L 学 術 研 究 , 専 門 ・ 技 術 サ ー ビ ス 業	1.3	2.2	5.0	4.0	4.6	△ 5.3	2.6	2.6	1.3	1.2	0.9	
	M 宿 泊 業 , 飲 食 サ ー ビ ス 業	△ 0.8	4.6	△ 2.1	0.1	△ 2.4	△ 2.8	△ 0.8	2.8	2.1	0.3	△ 1.2	
	N 生 活 関 連 サ ー ビ ス 業 , 娯 楽 業	△ 1.3	0.4	△ 5.2	△ 4.7	△ 6.9	△ 1.6	0.1	△ 1.2	△ 3.3	△ 0.9	1.5	
	O 教 育 , 学 習 支 援 業	5.9	△ 1.4	1.6	2.7	1.8	12.5	11.0	10.6	9.1	10.4	9.9	
	P 医 療 , 福 祉 社	1.4	△ 0.9	2.4	2.7	3.0	2.0	1.9	1.9	1.1	0.9	1.7	
	Q 複 合 サ ー ビ ス 事 業	15.4	△ 3.2	19.9	19.7	18.6	13.3	14.0	14.5	14.8	14.9	14.0	
	R サ ー ビ ス 業 (他 に 分 類 さ れ な い も の)	△ 1.1	△ 2.6	2.8	2.4	1.4	1.3	0.4	△ 1.4	△ 1.5	△ 2.4	△ 2.9	
	対 前 年 同 月 比 (%)	E09,10 食 料 品 製 造 業 ・ 飲 料 ・ た ば こ ・ 飼 料 製 造 業	0.5	△ 1.3	△ 0.2	△ 1.4	△ 2.5	△ 0.5	0.9	1.9	2.5	1.5	1.6
		E11 織 維 工 業	0.4	1.9	0.1	0.8	0.5	△ 0.2	1.2	0.7	0.3	0.0	△ 0.3
		E12 木 材 ・ 木 製 品 製 造 業 (家 具 を 除 く)	△ 3.1	1.4	△ 7.8	△ 7.7	△ 6.8	△ 7.2	△ 5.0	△ 1.9	△ 2.7	△ 3.1	1.0
		E13 家 具 ・ 装 備 品 製 造 業	△ 47.3	△ 4.4	△ 47.2	△ 51.8	△ 47.3	△ 47.3	△ 46.9	△ 45.1	△ 46.0	△ 46.8	△ 48.2
		E14 パ ル プ ・ 紙 ・ 紙 加 工 品 製 造 業	△ 2.8	△ 12.6	△ 0.4	△ 1.0	△ 1.7	△ 2.5	△ 2.7	△ 1.8	△ 2.6	△ 3.7	△ 3.6
		E15 印 刷 ・ 同 関 連 業	△ 2.8	1.2	△ 4.4	△ 4.1	△ 4.4	△ 4.6	△ 3.6	△ 2.8	△ 3.1	△ 2.4	△ 1.8
		E16,17 化 学 工 業 ・ 石 油 製 品 ・ 石 炭 製 品 製 造 業	1.6	△ 0.1	0.7	△ 0.8	0.1	3.3	3.0	3.1	3.4	2.2	0.4
		E18 プ ラ ス チ ッ ク 製 品 製 造 業	0.8	0.5	1.1	1.9	1.5	△ 2.8	△ 2.8	△ 2.5	2.3	1.3	3.0
		E19 ゴ ム 製 品 製 造 業	11.9	0.5	24.7	22.9	23.0	0.6	△ 17.5	2.2	24.3	21.2	22.0
		E21 窯 業 ・ 土 石 製 品 製 造 業	△ 2.7	1.9	△ 5.5	△ 4.3	△ 4.4	△ 1.6	△ 2.7	△ 2.8	△ 2.6	△ 2.2	△ 2.5
		E22 鉄 鋼 製 造 業	△ 4.3	△ 0.1	△ 3.6	△ 3.4	△ 6.1	△ 5.0	△ 4.7	△ 5.0	△ 4.1	△ 4.3	△ 4.3
E23 非 鉄 金 属 製 造 業		1.4	△ 1.0	4.7	4.6	△ 1.5	0.1	0.4	1.6	1.5	2.0	1.0	
E24 金 属 製 品 製 造 業		0.1	△ 0.5	△ 0.1	△ 0.6	△ 1.1	0.0	0.8	0.9	1.1	0.4	1.3	
E25 は ん 用 機 械 器 具 製 造 業		△ 1.7	△ 0.8	△ 2.9	△ 2.7	△ 2.5	△ 2.5	△ 1.8	△ 1.3	△ 1.2	△ 1.1	△ 1.2	
E26 生 産 用 機 械 器 具 製 造 業		9.9	△ 1.6	31.4	0.4	△ 0.5	29.1	28.8	29.5	28.4	△ 0.9	△ 1.7	
E27 業 務 用 機 械 器 具 製 造 業		△ 2.8	△ 1.4	△ 7.0	△ 6.8	△ 7.7	△ 8.0	△ 6.0	2.9	1.1	△ 2.6	1.4	
E28 電 子 部 品 ・ デ バ イ ス ・ 電 子 回 路 製 造 業		△ 17.4	△ 33.2	0.9	1.3	△ 0.1	91.1	△ 29.0	△ 29.1	△ 28.7	△ 29.0	△ 29.7	
E29 電 気 機 械 器 具 製 造 業		△ 0.6	0.0	0.2	△ 0.2	0.0	△ 0.6	△ 1.2	△ 0.4	△ 0.7	△ 0.7	△ 0.7	
E30 情 報 通 信 機 械 器 具 製 造 業		4.6	△ 4.5	8.5	8.2	8.7	9.4	11.7	11.3	0.9	1.5	0.7	
E31 輸 送 用 機 械 器 具 製 造 業		△ 3.5	△ 0.8	△ 6.4	△ 6.0	△ 5.9	△ 6.6	△ 6.0	△ 1.9	△ 1.3	△ 1.3	△ 1.4	
E32,20 そ の 他 の 製 造 業 ・ な め し 革 ・ 同 製 品 ・ 毛 皮 製 造 業	△ 1.2	△ 3.7	7.6	0.3	0.6	△ 0.4	△ 0.3	△ 1.8	△ 2.1	△ 3.2	△ 3.0		
I-1 卸 売 業	△ 6.8	△ 1.2	△ 5.5	△ 5.0	△ 6.7	△ 7.0	△ 6.6	△ 7.3	△ 7.2	△ 7.7	△ 9.0		
I-2 小 売 業	△ 2.4	0.7	0.7	△ 0.5	△ 2.1	△ 3.5	△ 3.4	△ 3.3	△ 2.2	△ 1.6	△ 3.1		

常用雇用指数

(2020年平均=100、常用労働者5人以上)

月		年												業	
10月	11月	12月	1月	2月	3月	4月	5月	6月	7月	8月	9月	10月	11月		12月
97.8	97.7	97.8	97.6	97.4	97.0	98.2	98.4	98.7	99.1	98.6	98.6	98.3	98.6	98.8	TL
92.0	90.8	91.4	90.7	90.6	90.2	91.8	92.7	93.1	93.1	92.8	92.6	92.2	91.6	91.6	D
95.9	95.4	95.4	95.1	94.8	94.6	96.0	95.6	95.4	95.0	95.0	95.1	95.0	94.9	94.9	E
82.1	81.8	81.8	96.9	97.2	96.9	97.2	96.7	96.6	101.9	102.5	101.8	100.3	100.5	100.3	F
99.9	100.3	100.9	100.5	98.4	97.0	97.3	96.7	97.3	97.9	98.4	101.4	101.7	101.9	102.1	G
97.0	97.2	97.3	96.5	96.6	96.4	97.5	97.6	97.0	96.7	95.9	95.2	95.4	95.3	95.0	H
97.9	97.6	97.6	97.4	97.3	97.1	97.8	97.8	98.5	98.8	98.5	98.5	98.8	99.2	99.2	I
90.9	91.0	90.2	89.9	90.4	89.0	90.1	91.0	90.1	89.7	89.2	89.0	89.3	89.2	89.1	J
105.3	104.5	105.6	105.8	105.9	108.4	110.6	111.4	111.3	111.4	111.8	111.1	110.6	110.5	110.8	K
105.3	104.8	105.1	105.3	105.8	105.3	107.5	108.3	108.5	109.5	108.0	108.0	107.9	108.8	109.7	L
93.4	95.2	97.0	96.2	96.3	96.1	94.8	96.1	98.4	100.3	98.6	99.5	99.7	102.2	103.2	M
95.9	95.9	95.0	94.6	95.0	93.9	94.8	95.1	95.3	96.6	96.3	95.2	96.7	97.1	96.2	N
102.0	102.6	102.4	101.9	102.5	99.0	106.2	108.2	110.5	111.0	108.5	106.7	101.4	102.7	103.8	O
103.7	103.7	103.4	103.4	103.2	102.6	103.7	103.6	103.4	104.4	104.0	104.3	103.5	103.5	103.6	P
109.1	108.0	107.7	108.3	107.3	105.9	106.4	106.9	106.0	105.6	108.0	108.7	108.0	108.6	109.2	Q
98.1	97.0	96.5	97.1	96.3	96.5	96.9	97.1	96.4	97.0	97.2	97.1	97.8	97.0	97.7	R
100.1	99.5	100.5	100.3	99.7	99.4	99.9	97.2	96.8	96.7	97.1	97.8	97.4	97.9	98.5	E09,10
95.0	94.8	95.0	96.1	96.1	96.1	98.0	98.9	98.7	99.0	97.4	98.8	97.8	98.8	97.7	E11
94.1	94.1	94.1	91.4	90.3	90.6	91.5	92.4	92.3	91.6	91.4	97.0	96.0	96.1	98.1	E12
51.0	51.0	52.8	52.6	52.6	50.7	51.6	49.7	49.6	47.6	47.4	47.2	48.8	48.6	48.3	E13
93.6	91.8	91.8	83.1	82.7	82.8	83.4	82.8	82.3	81.6	80.8	81.0	81.0	81.4	89.1	E14
91.4	91.7	91.9	91.9	92.1	91.8	92.5	92.7	92.7	91.4	92.8	92.1	93.7	93.3	92.6	E15
140.5	140.6	140.4	140.3	139.1	141.3	142.4	141.3	140.7	140.4	140.3	140.4	138.9	139.5	138.1	E16,17
100.7	100.2	100.1	100.1	99.7	99.7	101.8	101.3	100.8	101.1	101.7	101.6	100.9	99.6	99.5	E18
99.3	97.3	97.3	97.4	97.8	98.1	99.3	100.4	100.1	100.0	99.9	99.1	98.8	98.6	99.6	E19
91.2	91.2	91.0	91.1	92.0	92.6	94.9	94.9	94.7	93.1	93.5	92.9	93.2	93.2	93.9	E21
93.8	93.8	94.0	94.4	94.3	94.1	94.6	94.5	95.3	94.8	94.6	94.5	94.7	95.0	94.4	E22
104.4	103.8	104.1	104.3	102.6	102.6	103.9	102.0	102.0	101.8	101.8	104.3	104.3	102.0	102.1	E23
97.6	97.3	97.1	97.0	97.0	96.8	98.1	97.6	97.6	97.4	98.4	98.1	98.2	99.1	98.5	E24
96.8	96.4	96.2	96.0	95.9	95.9	96.9	97.0	96.8	96.7	96.9	96.8	96.8	95.4	95.2	E25
101.4	101.2	100.7	100.0	99.5	98.9	100.0	100.1	99.6	99.8	99.5	99.5	100.6	100.5	100.6	E26
95.0	87.8	89.1	90.5	88.1	87.7	90.8	91.7	89.8	89.3	89.1	89.0	89.2	89.1	89.1	E27
82.9	84.5	85.0	84.3	84.9	86.3	73.0	70.7	70.0	46.7	46.6	46.0	45.8	46.0	45.7	E28
100.9	100.8	100.5	100.3	100.3	99.3	100.9	101.2	101.9	101.9	101.8	102.2	100.9	101.4	100.9	E29
106.2	105.7	106.2	106.0	105.6	105.4	107.2	107.2	107.3	107.7	97.8	98.0	95.7	95.6	95.4	E30
91.5	91.2	90.8	90.5	90.2	90.1	91.8	91.6	91.4	91.2	91.2	91.1	90.9	90.8	90.8	E31
100.2	100.3	100.2	99.7	98.5	97.6	99.2	98.0	98.3	98.1	96.6	96.7	97.0	97.0	97.5	E32,20
94.6	94.0	93.8	93.4	93.1	92.9	94.2	94.5	94.5	94.4	93.9	93.4	93.9	94.1	93.9	I-1
99.9	100.0	100.1	100.1	100.2	99.9	100.1	99.8	101.0	101.7	101.4	101.8	102.1	102.6	102.7	I-2
△ 2.4	△ 2.5	△ 1.9	△ 1.6	△ 1.3	△ 1.4	△ 1.4	△ 0.9	△ 0.6	△ 0.2	△ 0.3	0.1	0.5	0.9	1.0	TL
△ 5.4	△ 6.2	△ 5.2	△ 5.0	△ 4.6	△ 4.5	△ 3.3	△ 2.5	△ 1.8	△ 2.1	△ 1.5	△ 1.4	0.2	0.8	0.2	D
△ 1.5	△ 1.5	△ 1.3	△ 1.0	△ 1.0	△ 0.8	△ 0.4	△ 0.7	△ 1.4	△ 1.8	△ 1.2	△ 0.9	△ 0.9	△ 0.5	△ 0.5	E
△ 20.0	△ 20.1	△ 20.1	11.9	12.2	12.1	18.0	18.1	18.0	26.0	24.4	24.2	22.0	22.7	22.5	F
△ 4.1	△ 3.2	△ 2.1	△ 2.5	△ 4.3	△ 5.5	△ 8.1	△ 0.6	△ 0.6	△ 0.8	△ 0.6	1.9	1.9	1.6	1.2	G
△ 2.9	△ 3.2	△ 2.3	△ 3.0	△ 3.2	△ 3.0	△ 1.2	△ 1.3	△ 1.9	△ 1.4	△ 1.7	△ 2.4	△ 1.5	△ 1.8	△ 2.4	H
△ 5.1	△ 5.0	△ 3.7	△ 2.9	△ 2.4	△ 1.3	△ 0.3	△ 0.3	0.8	0.6	0.2	1.0	1.0	1.7	1.7	I
△ 5.2	△ 5.9	△ 6.2	△ 6.2	△ 5.2	△ 6.1	△ 6.2	△ 4.3	△ 3.8	△ 3.2	△ 3.6	△ 3.6	△ 1.7	△ 2.0	△ 1.2	J
△ 0.3	△ 2.2	△ 1.9	△ 0.7	0.5	4.2	6.6	6.4	6.1	6.5	6.1	5.3	5.0	5.7	4.9	K
△ 0.1	△ 0.7	△ 0.1	△ 0.3	1.1	0.6	1.9	1.8	1.9	3.5	2.3	2.4	2.4	3.8	4.4	L
△ 3.4	△ 2.0	0.4	2.1	4.7	2.4	0.9	3.0	4.2	5.2	4.5	7.4	6.7	7.3	6.4	M
1.8	2.7	1.7	2.1	1.9	1.4	△ 2.0	△ 1.5	0.0	0.9	0.0	△ 1.1	0.8	1.3	1.3	N
△ 0.3	1.2	0.0	0.0	0.5	△ 0.3	△ 4.8	△ 2.9	△ 1.3	△ 1.3	△ 3.0	△ 4.0	△ 0.7	0.1	1.4	O
△ 0.1	△ 0.6	△ 0.6	△ 0.4	△ 0.9	△ 1.9	△ 2.1	△ 1.7	△ 2.1	△ 0.5	△ 0.6	△ 0.3	△ 0.2	△ 0.2	0.2	P
14.6	13.5	12.8	△ 7.3	△ 7.2	△ 7.2	△ 2.6	△ 2.9	△ 4.2	△ 4.3	△ 1.6	△ 0.6	△ 1.0	0.6	1.4	Q
△ 3.1	△ 4.8	△ 4.8	△ 4.1	△ 4.8	△ 4.2	△ 4.6	△ 4.1	△ 3.2	△ 2.9	△ 1.7	△ 1.5	△ 0.3	0.0	1.2	R
0.5	△ 0.2	1.0	2.1	2.6	2.8	1.6	△ 2.8	△ 3.9	△ 5.0	△ 3.7	△ 2.2	△ 2.7	△ 1.6	△ 2.1	E09,10
△ 0.1	0.5	1.1	1.1	0.1	0.3	1.0	0.9	1.2	2.8	1.7	3.8	2.9	4.1	2.8	E11
4.0	3.4	△ 1.2	0.8	△ 0.8	△ 0.7	0.2	2.8	△ 0.2	△ 0.1	0.2	5.4	2.1	2.2	4.4	E12
△ 47.2	△ 47.6	△ 46.0	1.2	10.5	△ 1.7	△ 0.6	△ 4.8	△ 7.1	△ 10.9	△ 10.7	△ 9.6	△ 4.3	△ 4.7	△ 8.5	E13
△ 3.3	△ 5.2	△ 5.1	△ 13.5	△ 14.0	△ 13.6	△ 13.2	△ 13.7	△ 14.1	△ 13.7	△ 14.4	△ 13.4	△ 13.4	△ 11.3	△ 2.9	E14
△ 1.9	△ 0.5	△ 0.4	0.4	1.3	2.0	1.7	1.2	0.5	△ 0.6	1.6	0.9	2.5	1.8	0.8	E15
0.5	0.9	1.2	2.0	1.4	2.2	0.0	△ 0.4	△ 0.7	△ 1.5	△ 1.0	△ 0.1	△ 1.1	△ 0.8	△ 1.6	E16,17
2.9	2.7	2.0	1.1	0.5	0.6	1.3	1.2	0.1	0.0	1.0	0.4	0.2	△ 0.6	△ 0.6	E18
△ 1.3	17.4	17.7	△ 2.5	△ 1.6	△ 1.3	△ 2.5	20.7	△ 2.1	△ 2.5	△ 0.3	△ 1.9	△ 0.5	1.4	2.4	E19
△ 1.5	△ 1.3	△ 0.6	△ 0.9	0.2	1.2	2.1	3.4	3.1	1.9	2.3	2.1	2.1	2.1	3.2	E21
△ 3.9	△ 3.8	△ 3.3	△ 2.1	△ 1.6	0.2	△ 1.3	△ 1.1	0.6	0.3	0.4	0.5	1.0	1.2	0.4	E22
1.3	△ 0.2	1.6	1.6	0.1	0.1	△ 0.2	△ 1.7	△ 2.3	△ 2.9	△ 3.4	△ 0.2	△ 0.2	△ 1.7	△ 1.9	E23
0.2	△ 0.8	△ 1.1	△ 1.1	△ 0.7	△ 0.6	△ 0.5	△ 2.0	△ 1.7	△ 1.6	△ 0.1	△ 0.9	0.6	1.8	1.4	E24
△ 0.6	△ 0.8	△ 0.9	△ 1.1	△ 1.0	△ 0.8	△ 0.6	△ 1.0	△ 1.4	△ 1.0	△ 0.5	△ 0.2	0.0	△ 1.0	△ 0.9	E25
△ 1.7	△ 1.1	△ 1.0	△ 1.2	△ 1.0	△ 1.0	△ 1.7	△ 2.0	△ 3.3	△ 3.1	△ 2.6	△ 1.9	△ 0.7	△ 0.6	△ 0.1	E26
4.0	△ 3.3	△ 1.5	△ 0.8	△ 3.2	△ 2.4	1.2	2.9	△ 4.7	△ 2.6	0.6	△ 3.8	△ 6.1	1.5	0.0	E27
△ 30.4	△ 28.8	△ 28.2	△ 29.3	△ 28.9	△ 26.9	△ 14.8	△ 16.7	△ 17.3	△ 44.8	△ 44.8	△ 44.9	△ 44.7	△ 45.4	△ 46.3	E28 (%)
△ 0.7	△ 0.8	△ 0.8	△ 0.5	△ 0.5	△ 1.1	△ 0.9	△ 0.3	0.2	0.7	0.7	1.1	0.0	0.5	0.4	E29
△ 0.8	△ 1.2	△ 0.8	△ 0.8	△ 0.8	△ 1.0	△ 0.7	△ 0.9	△ 0.8	△ 0.5	△ 9.6	△ 9.0	△ 9.7	△ 9.5	△ 10.1	E30
△ 1.4	△ 1.5	△ 1.5	△ 1.3	△ 1.4	△ 1.1	△ 0.3	△ 0.8	△ 0.8	△ 1.0	△ 0.6	△ 0.4	△ 0.5	△ 0.3	0.0	E31
△ 3.6	△ 3.5	△ 3.8	△ 1.6	△ 2.9	△ 4.7	△ 4.3	△ 5.8	△ 3.9	△ 3.8	△ 4.2	△ 4.0	△ 3.2	△ 3.3	△ 2.7	E32,20
△ 8.0	△ 8.3	△ 4.2	△ 3.1	△ 3.0	△ 1.7	△ 1.5	△ 1.4	△ 0.8	△ 1.1	△ 0.9	△ 0.3	△ 0.7	0.1	0.1	I-1
△ 3.1	△ 2.8	△ 3.2	△ 2.9	△ 2.0	△ 1.1	0.5	0.3	1.9	1.7	0.9	1.8	2.2	2.6	2.6	I-2

第11表 産業大中分類別

指 数	産 業	2022年 平均	2023年 平均	2023年									
				2			2			2			
				1月	2月	3月	4月	5月	6月	7月	8月	9月	
指 数	T L 調 査 産 業 計	98.7	97.0	99.3	99.0	98.4	100.0	99.7	99.6	99.3	99.0	98.4	
	D 建 設 業	93.7	88.8	97.8	97.7	97.2	96.1	95.5	95.1	94.5	94.2	94.0	
	E 製 造 業	95.9	95.4	95.9	95.7	95.2	96.1	96.4	96.5	96.5	96.2	95.8	
	F 電 気 ・ ガ ス ・ 熱 供 給 ・ 水 道 業	96.5	98.2	100.6	100.6	100.5	95.6	95.0	95.0	94.0	95.7	95.3	
	G 情 報 通 信 業	101.2	89.0	106.9	106.6	106.1	109.5	97.9	98.6	98.7	98.3	98.0	
	H 運 輸 業 , 郵 便 業	98.0	96.8	98.8	98.9	98.9	98.6	98.8	98.5	98.0	97.4	97.3	
	I 卸 売 業 , 小 売 業	99.6	97.8	102.5	101.7	99.9	99.2	98.8	99.2	99.6	99.4	98.4	
	J 金 融 業 , 保 険 業	94.5	92.8	96.1	95.2	95.6	98.2	97.3	95.6	94.2	93.9	93.9	
	K 不 動 産 業 , 物 品 貸 貸 業	106.3	109.1	103.8	104.4	103.7	107.8	108.6	108.1	106.9	106.1	106.6	
	L 学 術 研 究 , 専 門 ・ 技 術 サ ー ビ ス 業	102.9	104.4	103.0	103.3	102.3	103.0	103.0	102.8	103.4	102.8	102.8	
	M 宿 泊 業 , 飲 食 サ ー ビ ス 業	96.6	96.0	95.5	93.4	97.5	97.5	98.5	99.9	100.9	99.2	93.6	
	N 生 活 関 連 サ ー ビ ス 業 , 娯 楽 業	88.3	90.5	88.9	87.6	87.6	87.9	87.7	88.2	88.6	89.3	88.7	
	O 教 育 , 学 習 支 援 業	108.6	107.1	102.0	101.8	98.5	114.6	115.7	116.4	116.7	115.7	114.8	
	P 医 療 , 福 祉 業	101.5	99.4	102.6	101.8	101.6	103.4	102.4	102.1	100.7	100.6	100.6	
	Q 複 合 サ ー ビ ス 事 業	121.8	117.3	128.5	126.3	123.5	121.1	122.0	122.0	120.8	120.3	119.8	
	R サ ー ビ ス 業 (他 に 分 類 さ れ な い も の)	98.2	94.4	100.5	100.8	100.3	101.0	99.9	97.7	98.2	97.0	97.0	
	数	E09,10 食 料 品 製 造 業 ・ 飲 料 ・ た ば こ ・ 飼 料 製 造 業	102.4	98.9	101.8	100.4	99.8	101.4	102.9	103.4	104.5	103.5	102.8
		E11 織 維 工 業	91.0	91.1	92.8	91.5	91.2	92.6	92.5	92.3	91.4	90.7	89.9
		E12 木 材 ・ 木 製 品 製 造 業 (家 具 を 除 く)	89.8	94.3	86.2	86.9	86.7	86.8	88.2	89.2	90.3	92.1	92.1
		E13 家 具 ・ 装 備 品 製 造 業	39.1	39.2	38.1	37.7	37.7	39.3	39.7	40.0	39.9	39.6	39.7
E14 パ ル プ ・ 紙 ・ 紙 加 工 品 製 造 業		94.3	80.4	95.4	95.5	95.2	95.1	95.7	95.1	94.1	94.0	94.0	
E15 印 刷 ・ 同 関 連 業		96.0	98.3	96.0	95.7	94.5	95.6	96.6	96.5	95.8	95.8	95.8	
E16,17 化 学 工 業 ・ 石 油 製 品 ・ 石 炭 製 品 製 造 業		150.0	149.4	148.5	148.0	146.9	150.9	151.6	151.3	152.4	151.3	149.7	
E18 プ ラ ス チ ッ ク 製 品 製 造 業		101.7	102.5	100.2	100.2	100.0	101.9	102.6	103.3	103.3	102.9	102.4	
E19 ゴ ム 製 品 製 造 業		102.4	104.2	100.4	100.0	100.0	102.9	102.8	103.5	103.9	103.7	103.5	
E21 窯 業 ・ 土 石 製 品 製 造 業		89.3	89.9	90.2	89.9	89.6	91.6	89.9	90.0	88.7	88.8	88.3	
E22 鉄 鋼 製 造 業		94.8	95.0	96.8	96.4	94.1	96.1	95.8	94.8	94.7	94.3	94.0	
E23 非 鉄 金 属 製 造 業		104.2	103.9	103.4	103.1	103.1	104.5	104.2	104.2	104.9	105.6	104.9	
E24 金 属 製 品 製 造 業		97.5	98.9	96.8	96.1	96.2	97.6	98.2	98.0	98.2	98.1	98.0	
E25 は ん 用 機 械 器 具 製 造 業		96.4	95.7	96.3	96.1	95.8	96.9	97.5	97.8	97.2	96.7	96.3	
E26 生 産 用 機 械 器 具 製 造 業		101.9	102.4	100.2	99.7	99.4	100.8	102.2	103.3	103.3	103.2	102.7	
E27 業 務 用 機 械 器 具 製 造 業		88.4	87.3	90.3	90.1	89.0	89.1	88.3	89.1	88.8	88.2	88.0	
E28 電 子 部 品 ・ デ バ イ ス ・ 電 子 回 路 製 造 業		86.7	60.7	117.6	117.7	118.1	77.5	76.8	76.4	76.4	76.0	75.7	
E29 電 気 機 械 器 具 製 造 業		100.4	100.4	100.3	100.1	99.7	101.3	100.8	101.1	100.7	100.4	100.4	
E30 情 報 通 信 機 械 器 具 製 造 業		98.1	97.3	97.2	97.2	97.2	98.7	98.9	98.9	99.0	98.8	98.8	
E31 輸 送 用 機 械 器 具 製 造 業		91.7	91.4	91.7	91.6	91.2	92.1	92.2	92.2	92.1	91.8	91.5	
E32,20 そ の 他 の 製 造 業 ・ な め し 革 ・ 同 製 品 ・ 毛 皮 製 造 業	103.4	99.2	101.8	103.0	103.0	104.8	105.3	105.2	104.5	103.9	103.8		
I-1 卸 売 業	97.6	97.0	99.0	98.8	96.3	97.5	97.3	97.9	98.1	97.0	96.5		
I-2 小 売 業	101.0	98.1	105.0	103.9	102.7	100.1	99.8	99.9	100.6	101.0	99.7		
対 前 年 同 月 比 (%)	T L 調 査 産 業 計	△ 1.4	△ 1.6	△ 0.3	△ 1.0	△ 1.6	△ 0.4	△ 0.9	△ 0.5	△ 0.5	△ 1.2	△ 1.7	
	D 建 設 業	△ 5.0	△ 5.2	△ 1.5	△ 1.4	△ 1.0	△ 3.9	△ 3.7	△ 3.8	△ 3.9	△ 3.5	△ 3.8	
	E 製 造 業	△ 1.9	△ 0.6	△ 1.8	△ 3.9	△ 4.3	△ 1.7	△ 2.6	△ 0.4	0.5	△ 1.6	△ 1.8	
	F 電 気 ・ ガ ス ・ 熱 供 給 ・ 水 道 業	△ 4.5	1.7	1.0	1.1	0.5	△ 5.4	△ 6.5	△ 5.7	△ 7.5	△ 6.9	△ 7.0	
	G 情 報 通 信 業	△ 4.5	△ 12.0	4.0	3.7	2.0	4.5	△ 7.3	△ 8.0	△ 8.5	△ 8.6	△ 8.7	
	H 運 輸 業 , 郵 便 業	△ 0.7	△ 1.3	0.2	0.2	0.4	0.1	0.4	△ 0.1	0.5	△ 1.7	△ 1.9	
	I 卸 売 業 , 小 売 業	△ 3.8	△ 1.8	△ 1.1	△ 1.7	△ 3.9	△ 5.1	△ 5.6	△ 4.8	△ 3.3	△ 3.2	△ 5.6	
	J 金 融 業 , 保 険 業	△ 4.3	△ 1.8	△ 2.3	△ 4.1	△ 2.7	△ 4.9	△ 2.9	△ 3.6	△ 5.3	△ 5.0	△ 4.8	
	K 不 動 産 業 , 物 品 貸 貸 業	2.4	2.7	1.2	0.5	△ 0.5	3.3	4.3	3.3	2.3	2.7	3.7	
	L 学 術 研 究 , 専 門 ・ 技 術 サ ー ビ ス 業	0.0	1.4	1.4	1.7	1.6	△ 1.6	△ 1.8	△ 1.7	△ 0.6	△ 0.5	0.4	
	M 宿 泊 業 , 飲 食 サ ー ビ ス 業	△ 3.2	△ 0.6	△ 3.1	△ 2.6	△ 1.2	△ 2.9	△ 1.4	0.4	△ 0.5	△ 2.5	△ 6.8	
	N 生 活 関 連 サ ー ビ ス 業 , 娯 楽 業	△ 8.0	2.5	△ 12.6	△ 12.9	△ 17.3	△ 14.9	△ 12.1	△ 10.1	△ 9.3	△ 1.0	△ 0.8	
	O 教 育 , 学 習 支 援 業	8.1	△ 1.4	1.6	2.6	1.6	16.9	16.7	16.0	12.8	14.7	14.1	
	P 医 療 , 福 祉 業	△ 0.3	△ 2.0	2.6	1.7	2.1	0.6	0.2	△ 0.8	△ 2.1	△ 1.6	△ 1.2	
	Q 複 合 サ ー ビ ス 事 業	27.3	△ 3.7	29.5	28.2	25.2	27.2	28.2	28.4	27.2	27.9	26.6	
	R サ ー ビ ス 業 (他 に 分 類 さ れ な い も の)	△ 1.8	△ 3.9	2.8	2.8	1.9	1.3	△ 0.3	△ 2.3	△ 2.7	△ 3.8	△ 4.0	
	対 前 年 同 月 比 (%)	E09,10 食 料 品 製 造 業 ・ 飲 料 ・ た ば こ ・ 飼 料 製 造 業	0.6	△ 3.4	2.1	0.4	△ 0.8	△ 0.1	1.1	1.0	1.5	0.8	1.0
		E11 織 維 工 業	△ 3.8	0.1	△ 1.6	△ 3.1	△ 3.2	△ 4.1	△ 3.9	△ 3.9	△ 3.8	△ 4.0	△ 4.3
		E12 木 材 ・ 木 製 品 製 造 業 (家 具 を 除 く)	△ 8.1	5.0	△ 12.5	△ 12.4	△ 11.9	△ 13.1	△ 10.3	△ 8.7	△ 7.7	△ 5.6	△ 5.1
		E13 家 具 ・ 装 備 品 製 造 業	△ 60.6	0.3	△ 61.8	△ 61.9	△ 61.9	△ 60.6	△ 60.0	△ 59.8	△ 59.8	△ 60.1	△ 60.0
E14 パ ル プ ・ 紙 ・ 紙 加 工 品 製 造 業		△ 3.0	△ 14.7	△ 0.9	△ 1.7	△ 2.4	△ 3.2	△ 3.3	△ 2.4	△ 3.2	△ 4.3	△ 3.3	
E15 印 刷 ・ 同 関 連 業		△ 1.0	2.4	△ 0.9	△ 0.9	△ 1.2	△ 2.0	△ 0.9	△ 0.5	△ 1.3	△ 1.1	△ 1.2	
E16,17 化 学 工 業 ・ 石 油 製 品 ・ 石 炭 製 品 製 造 業		0.5	△ 0.4	0.8	△ 1.0	△ 1.6	0.9	1.6	1.4	2.5	1.6	0.3	
E18 プ ラ ス チ ッ ク 製 品 製 造 業		△ 0.1	0.8	△ 0.3	△ 0.2	0.3	△ 4.7	△ 3.5	△ 3.2	2.8	2.3	2.3	
E19 ゴ ム 製 品 製 造 業		2.0	1.7	2.9	1.3	1.5	0.8	1.2	2.7	3.1	2.8	2.5	
E21 窯 業 ・ 土 石 製 品 製 造 業		△ 3.2	0.6	△ 5.5	△ 4.9	△ 4.7	△ 1.2	△ 2.5	△ 2.3	△ 3.1	△ 2.8	△ 2.9	
E22 鉄 鋼 製 造 業		△ 4.5	0.2	△ 3.2	△ 3.2	△ 6.2	△ 5.4	△ 5.0	△ 5.3	△ 4.0	△ 4.3	△ 4.3	
E23 非 鉄 金 属 製 造 業		1.1	△ 0.2	5.9	5.6	△ 2.0	△ 0.7	△ 0.1	0.5	0.4	2.1	1.2	
E24 金 属 製 品 製 造 業		0.1	1.6	0.0	△ 1.3	△ 1.8	△ 0.8	△ 0.2	0.1	1.0	0.8	1.2	
E25 は ん 用 機 械 器 具 製 造 業		△ 1.8	△ 0.8	△ 3.2	△ 2.8	△ 2.6	△ 2.6	△ 2.0	△ 1.2	△ 1.2	△ 1.1	△ 1.5	
E26 生 産 用 機 械 器 具 製 造 業		16.8	0.5	49.9	△ 1.0	△ 1.5	48.1	50.1	51.5	52.4	1.5	0.9	
E27 業 務 用 機 械 器 具 製 造 業		△ 5.0	△ 1.3	△ 7.6	△ 7.7	△ 8.7	△ 9.3	△ 6.8	△ 1.5	△ 1.3	△ 2.3	△ 2.7	
E28 電 子 部 品 ・ デ バ イ ス ・ 電 子 回 路 製 造 業		△ 21.9	△ 30.0	1.4	1.1	1.1	99.7	△ 35.1	△ 35.4	△ 35.2	△ 35.6	△ 35.7	
E29 電 気 機 械 器 具 製 造 業		△ 0.9	0.1	△ 0.1	△ 0.7	△ 0.8	△ 0.8	△ 1.5	△ 0.5	△ 1.0	△ 1.0	△ 1.0	
E30 情 報 通 信 機 械 器 具 製 造 業		0.5	△ 0.8	△ 1.6	△ 1.6	△ 1.2	△ 0.2	1.7	1.4	1.9	2.0	1.6	
E31 輸 送 用 機 械 器 具 製 造 業		△ 3.5	△ 0.3	△ 6.3	△ 5.9	△ 5.8	△ 6.8	△ 6.4	△ 1.7	△ 1.1	△ 1.4	△ 1.4	
E32,20 そ の 他 の 製 造 業 ・ な め し 革 ・ 同 製 品 ・ 毛 皮 製 造 業	0.6	△ 4.2	9.6	△ 0.1	△ 0.2	0.7	0.7	1.4	0.3	0.1	0.5		
I-1 卸 売 業	△ 3.8	△ 0.6	△ 2.2	△ 2.9	△ 6.0	△ 5.2	△ 5.5	△ 4.4	△ 3.9	△ 4.4	△ 4.6		
I-2 小 売 業	△ 4.0	△ 2.8	△ 0.3	△ 0.7	△ 2.1	△ 5.2	△ 5.5	△ 5.0	△ 3.0	△ 2.6	△ 6.3		

常用雇用指数

(2020年平均=100、常用労働者30人以上)

月		年												業	
10月	11月	12月	1月	2月	3月	4月	5月	6月	7月	8月	9月	10月	11月		12月
97.2	97.1	97.0	96.9	96.6	95.9	97.4	97.6	97.5	97.7	97.4	97.0	96.4	96.7	96.9	T L
88.2	87.1	86.5	86.3	86.2	86.1	89.6	89.5	89.8	89.8	89.8	89.9	89.6	89.3	89.5	D
95.7	95.5	95.3	95.0	94.8	94.6	96.1	95.8	95.6	95.5	95.6	95.4	95.3	95.2	95.2	E
95.5	95.1	95.0	94.5	94.7	94.5	94.7	94.4	94.1	102.7	103.1	103.0	100.6	100.8	100.6	F
98.2	97.8	97.6	96.8	93.1	89.5	89.6	88.9	87.6	87.2	87.1	86.9	87.1	87.2	87.3	G
96.8	97.4	97.5	96.8	97.0	96.9	98.0	98.0	97.5	97.2	96.5	95.8	96.1	95.8	95.6	H
99.4	98.8	98.5	98.7	98.5	97.9	97.1	97.3	97.1	97.5	97.7	97.5	97.4	98.1	98.4	I
91.9	91.3	90.9	91.3	92.4	92.0	93.9	94.5	93.5	93.6	92.7	91.6	92.5	93.0	92.6	J
106.6	106.1	106.4	106.8	106.6	106.3	109.6	109.5	110.3	110.3	110.7	110.3	109.6	109.4	109.6	K
103.0	103.0	103.2	102.8	102.7	102.5	104.3	104.9	105.8	105.4	105.4	105.0	104.3	104.5	105.0	L
92.9	93.8	95.8	95.1	95.6	95.0	94.8	96.2	97.4	99.0	96.7	95.8	94.9	95.3	96.3	M
88.0	88.4	88.5	88.2	90.0	91.6	90.1	91.3	91.8	92.5	92.1	90.3	89.6	90.3	88.7	N
102.3	102.7	102.6	102.6	103.3	99.5	108.8	111.6	113.9	114.4	111.6	109.5	101.5	103.6	105.2	O
100.7	100.6	100.5	100.1	99.3	97.9	100.2	100.1	99.7	99.9	99.4	98.9	98.5	99.3	99.1	P
119.2	118.7	119.3	119.7	119.3	117.3	116.2	116.4	116.4	116.8	117.0	117.0	116.7	116.7	117.9	Q
96.5	95.0	94.7	95.2	94.2	94.1	94.3	94.7	93.6	94.3	94.3	93.9	94.6	94.1	94.9	R
102.6	102.0	103.3	102.6	102.0	101.5	102.4	98.3	97.4	97.4	97.6	96.9	96.9	97.0	96.9	E09,10
89.3	88.9	88.8	89.0	89.8	89.7	92.0	92.2	92.5	93.0	91.4	91.7	91.4	91.0	89.7	E11
93.2	93.2	93.2	91.9	92.9	92.9	95.1	95.7	95.3	93.9	95.7	95.9	93.9	94.0	94.4	E12
39.5	39.4	39.2	39.0	39.0	38.9	40.0	39.9	39.8	39.5	39.4	39.0	39.0	38.7	38.3	E13
94.0	91.5	90.9	78.8	78.6	79.5	80.4	80.0	79.3	79.3	78.8	79.1	79.5	80.7	90.4	E14
95.9	96.3	97.3	97.8	98.2	97.7	97.6	98.4	98.4	97.6	99.8	98.6	99.5	98.8	97.8	E15
149.7	149.8	149.6	149.5	147.9	150.8	152.2	150.7	150.0	149.5	149.5	149.6	147.6	148.4	146.8	E16,17
101.4	101.1	100.7	101.0	100.7	100.3	102.9	103.0	102.9	103.2	104.0	103.9	103.0	102.5	102.3	E18
102.9	102.9	102.9	102.7	102.9	102.9	105.2	105.3	105.0	104.8	104.7	104.5	104.3	104.0	104.0	E19
88.2	88.6	88.3	88.5	88.3	88.7	90.5	90.5	90.3	89.8	90.4	90.5	90.8	90.7	90.7	E21
93.6	93.6	93.6	94.0	94.4	94.0	95.0	94.9	95.4	95.0	94.8	95.5	95.3	95.5	95.8	E22
104.9	104.1	103.4	103.6	103.8	103.7	105.4	104.7	103.7	103.8	103.6	103.7	103.6	103.9	104.1	E23
97.6	97.4	97.1	96.9	97.4	97.6	99.4	98.9	99.1	98.8	100.1	99.7	99.8	100.1	99.3	E24
96.1	95.6	95.2	94.9	94.9	94.9	96.2	96.3	96.0	95.9	96.2	96.0	96.1	95.8	95.7	E25
102.7	102.6	102.5	101.6	101.6	101.2	103.4	103.2	102.5	102.6	102.1	102.3	102.6	102.8	103.0	E26
87.7	87.0	86.0	86.0	86.1	86.1	87.7	87.6	87.6	87.5	87.7	87.5	87.9	87.7	87.7	E27
76.0	76.0	75.8	75.0	74.8	75.7	59.7	57.0	56.2	55.7	55.5	54.8	54.7	54.9	54.5	E28
100.3	100.2	99.9	99.7	99.3	98.9	100.5	101.3	101.7	101.5	101.1	101.3	100.3	100.2	99.7	E29
97.7	97.6	97.7	97.6	97.2	97.0	98.0	98.0	98.1	98.6	98.1	98.2	96.0	95.9	95.6	E30
91.4	91.4	91.1	90.8	90.5	90.3	92.1	91.9	91.7	91.7	91.7	91.5	91.4	91.4	91.4	E31
101.6	102.1	101.6	101.0	100.5	99.2	100.7	100.1	100.6	99.2	98.0	98.2	97.8	97.5	97.3	E32,20
98.5	97.3	97.0	96.8	96.3	96.7	97.9	97.9	97.2	97.1	97.0	96.7	96.9	96.5	96.8	I-1
99.7	99.8	99.5	100.0	100.1	98.6	96.1	96.6	96.7	97.5	97.8	97.9	97.5	99.2	99.5	I-2
△ 2.9	△ 2.9	△ 3.0	△ 2.5	△ 2.5	△ 2.5	△ 2.5	△ 2.0	△ 2.0	△ 1.6	△ 1.5	△ 1.4	△ 0.9	△ 0.4	△ 0.1	T L
△ 10.1	△ 11.0	△ 11.7	△ 11.8	△ 11.8	△ 11.4	△ 6.6	△ 6.3	△ 5.5	△ 4.9	△ 4.6	△ 4.3	1.7	2.5	3.4	D
△ 2.0	△ 2.0	△ 2.0	△ 1.0	△ 0.9	△ 0.6	0.0	△ 0.7	△ 1.0	△ 1.1	△ 0.7	△ 0.5	△ 0.4	△ 0.3	△ 0.1	E
△ 5.7	△ 5.6	△ 5.7	△ 6.2	△ 5.9	△ 6.0	△ 0.9	△ 0.7	△ 1.0	9.2	7.9	8.1	5.4	6.0	5.8	F
△ 8.8	△ 9.0	△ 9.3	△ 9.4	△ 12.7	△ 15.7	△ 18.2	△ 9.1	△ 11.2	△ 11.7	△ 11.4	△ 11.3	△ 11.3	△ 10.8	△ 10.5	G
△ 2.8	△ 2.2	△ 1.8	△ 2.0	△ 1.9	△ 2.0	△ 0.7	△ 0.8	△ 1.1	△ 0.8	△ 1.0	△ 1.5	△ 0.7	△ 1.6	△ 1.9	H
△ 3.9	△ 4.0	△ 4.7	△ 3.7	△ 3.1	△ 2.0	△ 2.0	△ 1.5	△ 2.0	△ 2.1	△ 1.7	△ 0.9	△ 1.9	△ 0.7	△ 0.1	I
△ 5.6	△ 5.4	△ 5.0	△ 5.0	△ 3.0	△ 3.8	△ 4.4	△ 2.9	△ 2.2	△ 0.6	△ 1.2	△ 2.5	0.7	2.0	1.8	J
3.3	2.4	2.1	2.8	2.2	2.5	1.7	0.8	2.0	3.3	4.3	3.5	2.9	3.1	3.0	K
△ 0.1	0.6	0.8	△ 0.2	△ 0.6	0.1	1.3	1.9	2.9	1.9	2.5	2.2	1.3	1.5	1.8	L
△ 8.5	△ 5.9	△ 3.8	△ 0.4	2.2	△ 2.6	△ 2.8	△ 2.4	△ 2.6	△ 1.9	△ 2.6	2.2	2.0	1.5	0.5	M
0.2	0.8	△ 1.4	△ 0.8	2.8	4.6	2.5	4.0	4.1	4.3	3.2	1.8	1.8	2.2	0.2	N
△ 0.3	1.2	△ 0.1	0.6	1.5	1.0	△ 5.0	△ 3.6	△ 2.2	△ 2.0	△ 3.6	△ 4.7	△ 0.7	0.9	2.6	O
△ 1.4	△ 2.0	△ 1.6	△ 2.4	△ 2.5	△ 3.6	△ 3.0	△ 2.2	△ 2.4	△ 0.8	△ 1.2	△ 1.6	△ 2.2	△ 1.3	△ 1.3	P
26.7	26.1	26.1	△ 6.9	△ 5.6	△ 5.0	△ 4.1	△ 4.6	△ 4.6	△ 3.2	△ 2.7	△ 2.3	△ 2.1	△ 1.6	△ 1.2	Q
△ 4.1	△ 6.0	△ 6.2	△ 5.3	△ 6.5	△ 6.3	△ 6.6	△ 5.2	△ 4.3	△ 4.0	△ 2.8	△ 3.1	△ 2.0	△ 1.0	0.2	R
0.1	△ 0.8	0.3	0.7	1.6	1.6	1.0	△ 4.5	△ 5.8	△ 6.8	△ 5.7	△ 5.8	△ 5.6	△ 4.9	△ 6.2	E09,10
△ 4.5	△ 5.1	△ 4.6	△ 4.0	△ 1.8	△ 1.7	△ 0.7	△ 0.4	0.2	1.7	0.8	2.0	2.3	2.4	1.1	E11
△ 2.7	△ 3.5	△ 3.7	6.6	6.9	7.2	9.7	8.4	6.9	4.1	3.9	4.1	0.6	0.7	1.2	E12
△ 60.0	△ 60.1	△ 60.2	2.6	3.7	3.5	1.8	0.5	△ 0.5	△ 1.0	△ 0.5	△ 1.8	△ 1.3	△ 1.8	△ 2.3	E13
△ 2.5	△ 4.7	△ 5.3	△ 17.4	△ 17.7	△ 16.4	△ 15.5	△ 16.4	△ 16.6	△ 15.8	△ 16.2	△ 15.8	△ 15.5	△ 11.9	△ 0.5	E14
△ 1.4	△ 0.1	0.4	1.9	2.7	3.3	2.2	1.8	1.9	1.8	4.1	2.9	3.7	2.6	0.6	E15
0.1	0.2	△ 0.2	0.7	△ 0.1	2.7	0.9	△ 0.6	△ 0.9	△ 1.9	△ 1.2	△ 0.1	△ 1.4	△ 0.9	△ 1.9	E16,17
1.6	1.9	1.1	0.8	0.5	0.3	1.0	0.5	△ 0.4	△ 0.1	1.1	1.5	1.7	1.3	1.6	E18
1.7	2.0	2.2	2.4	3.0	3.0	2.2	2.4	1.5	1.0	1.1	1.0	1.3	1.0	1.0	E19
△ 3.3	△ 2.3	△ 1.6	△ 2.0	△ 1.8	△ 1.0	△ 1.2	0.6	0.3	1.2	1.8	2.5	2.9	2.4	2.6	E21
△ 4.5	△ 4.1	△ 3.8	△ 2.9	△ 2.0	△ 0.1	△ 1.2	△ 1.0	0.6	0.3	0.4	1.6	1.8	2.1	2.4	E22
0.8	△ 0.4	0.1	0.2	0.7	0.6	0.8	0.6	△ 0.4	△ 0.9	△ 1.9	△ 1.1	△ 1.2	△ 0.1	0.7	E23
0.9	0.6	0.7	0.1	1.4	1.5	1.9	0.7	1.0	0.6	2.1	1.8	2.3	2.8	2.2	E24
△ 0.7	△ 0.9	△ 1.2	△ 1.5	△ 1.3	△ 0.9	△ 0.8	△ 1.2	△ 1.8	△ 1.3	△ 0.6	△ 0.3	0.0	0.2	0.5	E25
1.0	1.3	1.7	1.5	1.9	1.8	2.5	1.0	△ 0.8	△ 0.7	△ 1.1	△ 0.4	△ 0.1	0.2	0.5	E26
△ 3.1	△ 3.1	△ 4.0	△ 4.8	△ 4.5	△ 3.2	△ 1.5	△ 0.8	△ 1.6	△ 1.3	△ 0.6	△ 0.6	0.2	0.8	2.1	E27
△ 35.5	△ 35.2	△ 35.4	△ 36.3	△ 36.5	△ 35.9	△ 22.9	△ 25.7	△ 26.4	△ 27.1	△ 26.9	△ 27.7	△ 28.1	△ 27.8	△ 28.2	E28
△ 1.0	△ 0.9	△ 0.9	△ 0.6	△ 0.7	△ 0.8	△ 0.8	0.4	0.5	0.8	0.7	0.9	0.0	0.0	△ 0.1	E29
0.5	0.2	0.5	0.3	0.0	△ 0.2	△ 0.7	△ 0.9	△ 0.8	△ 0.5	△ 0.7	△ 0.5	△ 1.7	△ 1.7	△ 2.1	E30
△ 1.5	△ 1.4	△ 1.4	△ 1.0	△ 1.2	△ 0.9	0.0	△ 0.3	△ 0.5	△ 0.4	△ 0.1	0.0	0.0	0.1	0.3	E31
△ 1.5	△ 1.2	△ 1.8	△ 0.8	△ 2.4	△ 3.8	△ 3.9	△ 5.0	△ 4.4	△ 5.1	△ 5.7	△ 5.4	△ 3.7	△ 4.5	△ 4.2	E32,20
△ 1.6	△ 2.5	△ 3.1	△ 2.3	△ 2.6	0.4	0.3	0.5	△ 0.6	△ 0.9	0.0	0.2	△ 1.6	△ 0.9	△ 0.2	I-1
△ 5.7	△ 5.1	△ 5.9	△ 4.8	△ 3.6	△ 4.0	△ 4.0	△ 3.3	△ 3.2	△ 3.0	△ 3.1	△ 1.7	△ 2.1	△ 0.6	0.0	I-2

第12表 産業大中分類別

業	産	入 職 率										
		2023年 平均	20		2		3		年			月
			1月	2月	3月	4月	5月	6月	7月	8月	9月	10月
常用労働者5人以上	T L 調査産業計	1.95	1.21	1.46	1.83	5.35	2.06	1.84	1.77	1.29	1.54	1.88
	D 建設業	1.29	0.50	0.67	0.50	6.65	1.67	1.32	0.96	0.61	0.52	0.63
	E 製造業	1.00	0.83	0.79	0.87	2.74	0.88	0.81	0.69	0.88	0.89	0.90
	F 電気・ガス・熱供給・水道業	1.61	0.21	0.40	0.22	3.12	0.47	0.19	9.06	1.55	0.72	1.04
	G 情報通信業	2.19	0.82	0.87	2.09	3.80	4.18	2.89	3.97	1.15	3.54	1.48
	H 運輸業，郵便業	1.40	0.60	1.14	1.98	5.43	1.28	0.56	1.34	0.86	0.60	1.56
	I 卸売業，小売業	1.70	1.23	1.51	1.75	3.68	1.62	2.17	1.48	1.05	1.24	1.96
	J 金融業，保険業	1.63	0.84	2.35	0.72	6.96	1.67	0.75	1.19	0.32	0.57	2.81
	K 不動産業，物品賃貸業	2.04	1.22	1.28	3.67	5.24	2.00	2.30	1.27	1.82	0.90	1.70
	L 学術研究，専門・技術サービス業	1.66	1.02	0.75	1.49	5.73	1.46	1.65	2.14	0.57	1.26	1.22
	M 宿泊業，飲食サービス業	4.30	2.39	3.58	4.60	6.17	5.20	4.90	4.10	2.52	3.89	4.01
	N 生活関連サービス業，娯楽業	2.88	1.10	2.78	3.62	5.17	2.84	3.42	2.78	2.39	2.41	4.47
	O 教育，学習支援業	3.26	0.57	1.73	0.85	19.82	3.59	2.63	1.37	0.94	1.50	1.86
	P 医療，福祉	2.02	1.39	1.50	1.86	6.26	2.35	1.49	2.04	1.55	1.81	1.57
	Q 複合サービス事業	1.84	0.96	0.70	0.58	10.86	0.90	0.60	0.38	2.44	1.62	1.12
	R サービス業（他に分類されないもの）	2.62	2.61	1.64	2.98	4.00	2.57	2.24	2.77	2.40	2.37	3.40
	E09,10 食料品製造業、飲料・たばこ・飼料製造業	1.92	1.54	1.33	1.36	2.49	1.90	2.50	1.60	2.05	2.38	1.40
	E11 繊維工業	1.44	2.51	1.12	0.89	3.40	1.88	1.23	1.21	0.27	2.32	0.57
	E12 木材・木製品製造業（家具を除く）	1.45	0.18	0.63	1.86	2.17	1.37	0.15	0.15	1.56	6.61	0.23
	E13 家具・装備品製造業	0.83	0.28	0.40	0.27	2.09	0.80	0.57	0.36	0.44	0.54	3.79
	E14 パルプ・紙・紙加工品製造業	1.08	0.84	0.25	1.45	2.34	0.43	0.06	0.57	0.45	1.12	1.55
	E15 印刷・関連業	1.08	1.32	1.24	0.65	1.75	1.04	0.68	0.31	2.25	0.67	2.38
	E16,17 化学工業、石油製品・石炭製品製造業	0.78	0.28	0.39	1.84	3.07	0.56	0.26	0.11	0.45	0.46	1.01
	E18 プラスチック製品製造業	1.05	0.69	0.65	0.86	3.37	1.24	1.31	0.68	0.92	0.64	0.35
	E19 ゴム製品製造業	0.80	0.75	1.23	0.61	2.41	1.44	0.32	0.22	0.31	0.28	0.30
	E21 窯業・土石製品製造業	1.14	0.42	1.75	2.53	3.27	0.84	0.43	0.39	1.02	0.63	0.59
	E22 鉄鋼業	0.86	0.99	1.08	0.53	2.02	0.46	1.07	0.17	0.71	0.96	0.91
	E23 非鉄金属製造業	0.87	0.57	0.55	0.57	2.16	0.38	1.03	0.61	0.12	2.90	0.39
	E24 金属製品製造業	0.91	0.94	0.71	1.05	2.18	0.62	0.40	0.35	1.50	0.37	1.03
	E25 はん用機械器具製造業	0.38	0.30	0.10	0.44	1.74	0.31	0.13	0.31	0.37	0.23	0.23
	E26 生産用機械器具製造業	0.69	0.33	0.50	0.19	2.02	0.60	0.51	0.53	0.34	0.52	1.66
	E27 業務用機械器具製造業	1.26	2.11	1.62	0.63	5.24	1.30	0.45	0.81	0.43	0.96	0.98
	E28 電子部品・デバイス・電子回路製造業	0.93	0.41	1.90	2.30	1.36	0.23	1.94	0.42	0.35	0.18	0.90
E29 電気機械器具製造業	1.10	0.66	0.79	0.88	2.95	1.45	1.36	1.27	0.71	0.95	0.59	
E30 情報通信機械器具製造業	0.85	0.58	0.45	0.78	2.96	0.82	0.75	0.84	0.34	0.98	0.78	
E31 輸送用機械器具製造業	0.88	0.77	0.67	0.74	2.97	0.64	0.54	0.66	0.83	0.64	0.76	
E32,20 その他の製造業、なめし革・同製品・毛皮製造業	1.02	0.69	0.66	0.67	2.64	0.52	0.98	1.07	0.44	1.02	1.68	
I-1 卸売業	1.05	0.53	0.70	1.14	3.26	1.12	1.02	0.77	0.46	0.51	1.45	
I-2 小売業	2.13	1.69	2.04	2.15	3.96	1.94	2.93	1.95	1.43	1.71	2.28	
常用労働者30人以上	T L 調査産業計	1.72	1.15	1.22	1.66	5.56	1.84	1.27	1.55	1.19	1.09	1.50
	D 建設業	1.27	0.40	0.39	0.44	8.13	0.84	0.92	0.95	0.62	0.45	1.16
	E 製造業	0.98	0.77	0.74	0.91	3.01	0.84	0.81	0.78	0.88	0.75	0.84
	F 電気・ガス・熱供給・水道業	1.73	0.25	0.47	0.26	3.71	0.57	0.22	10.80	1.27	0.32	0.66
	G 情報通信業	1.61	0.69	0.42	1.35	4.40	4.38	0.68	3.87	0.57	0.35	1.41
	H 運輸業，郵便業	1.38	0.58	1.30	2.20	5.53	0.95	0.62	1.22	0.93	0.47	1.44
	I 卸売業，小売業	1.49	1.40	1.35	1.72	2.97	1.55	0.98	1.55	1.12	1.01	1.27
	J 金融業，保険業	1.42	1.09	2.89	1.08	4.89	1.29	0.53	0.98	0.22	0.19	2.87
	K 不動産業，物品賃貸業	1.67	1.19	1.27	1.52	5.08	1.56	2.03	1.54	1.48	0.78	1.03
	L 学術研究，専門・技術サービス業	1.34	0.73	0.60	2.54	5.11	0.97	1.27	1.02	0.54	0.88	0.62
	M 宿泊業，飲食サービス業	2.84	1.82	2.09	4.63	4.07	4.10	2.94	3.44	1.38	1.48	2.01
	N 生活関連サービス業，娯楽業	2.49	0.82	3.92	3.46	3.75	2.77	2.53	2.36	2.16	2.43	2.18
	O 教育，学習支援業	3.70	0.62	1.87	0.88	23.44	4.19	2.52	1.13	1.11	1.76	1.79
	P 医療，福祉	1.96	1.29	1.16	1.31	7.33	2.47	1.30	1.60	1.47	1.21	1.75
	Q 複合サービス事業	1.58	0.97	1.17	0.96	9.61	0.87	0.53	0.64	0.52	0.82	0.89
	R サービス業（他に分類されないもの）	2.87	3.05	1.75	3.30	4.63	3.01	2.27	2.95	2.65	2.52	3.53
	E09,10 食料品製造業、飲料・たばこ・飼料製造業	1.68	0.88	1.51	1.58	2.88	1.70	2.21	1.86	1.87	1.33	1.29
	E11 繊維工業	1.31	2.28	1.37	0.99	3.86	0.93	1.24	1.67	0.44	1.04	0.95
	E12 木材・木製品製造業（家具を除く）	1.16	0.40	1.37	0.60	3.20	1.44	0.31	0.31	3.32	1.36	0.50
	E13 家具・装備品製造業	0.93	0.51	0.73	0.49	3.66	1.39	0.95	0.60	0.72	0.87	0.46
	E14 パルプ・紙・紙加工品製造業	1.08	0.25	0.36	2.02	2.61	0.29	0.09	0.78	0.62	0.95	1.49
	E15 印刷・関連業	1.21	0.98	1.27	1.00	1.25	1.16	1.05	0.48	3.48	1.03	1.84
	E16,17 化学工業、石油製品・石炭製品製造業	0.94	0.34	0.47	2.23	3.71	0.67	0.32	0.14	0.55	0.56	1.22
	E18 プラスチック製品製造業	1.19	0.96	0.73	0.59	4.03	1.33	1.47	0.93	1.25	0.87	0.48
	E19 ゴム製品製造業	0.59	0.09	0.64	0.38	2.84	0.55	0.37	0.26	0.36	0.33	0.35
	E21 窯業・土石製品製造業	1.05	0.57	0.92	1.61	3.03	1.15	0.59	0.53	1.38	0.86	0.79
	E22 鉄鋼業	0.86	1.20	1.01	0.34	2.46	0.55	0.99	0.20	0.41	1.17	0.73
	E23 非鉄金属製造業	0.75	0.71	0.68	0.69	2.61	0.45	0.46	0.73	0.15	0.61	0.48
	E24 金属製品製造業	1.07	1.04	0.94	1.71	3.27	0.42	0.65	0.57	1.77	0.60	0.91
	E25 はん用機械器具製造業	0.47	0.37	0.13	0.54	2.16	0.39	0.16	0.39	0.46	0.29	0.29
	E26 生産用機械器具製造業	0.78	0.28	0.42	0.27	2.85	0.58	0.62	0.59	0.47	0.73	1.14
	E27 業務用機械器具製造業	0.91	0.45	0.84	0.77	3.84	0.49	0.55	0.98	0.52	0.60	1.17
	E28 電子部品・デバイス・電子回路製造業	0.65	0.55	0.13	1.90	0.65	0.33	1.28	0.42	0.35	0.18	0.90
E29 電気機械器具製造業	1.03	0.76	0.73	1.00	2.70	1.54	1.12	1.17	0.56	0.84	0.67	
E30 情報通信機械器具製造業	0.84	0.63	0.49	0.85	2.41	0.90	0.82	0.92	0.34	0.98	0.78	
E31 輸送用機械器具製造業	0.89	0.81	0.63	0.77	3.05	0.67	0.54	0.69	0.72	0.62	0.77	
E32,20 その他の製造業、なめし革・同製品・毛皮製造業	1.27	1.07	1.04	1.04	3.23	0.81	1.52	0.73	0.68	1.60	1.95	
I-1 卸売業	1.13	0.75	0.75	1.90	4.00	1.20	0.38	0.90	0.63	0.68	1.19	
I-2 小売業	1.78	1.93	1.83	1.58	2.14	1.84	1.48	2.09	1.52	1.28	1.34	

入職率、離職率

(單位：%)

別		離職率												業	
11月	12月	2023年平均	20		2		3		年		月		12月		
			1月	2月	3月	4月	5月	6月	7月	8月	9月	10月			11月
1.66	1.45	1.86	1.45	1.63	2.29	4.13	1.82	1.57	1.33	1.75	1.53	2.12	1.39	1.26	T L
0.70	0.80	1.28	1.25	0.86	0.93	4.87	0.64	0.89	0.91	0.97	0.67	1.15	1.42	0.77	D
0.84	0.83	1.02	1.03	1.09	1.08	1.30	1.29	1.02	0.91	0.81	0.83	1.01	0.90	0.92	E
0.52	1.84	1.36	0.71	0.14	0.47	2.86	0.91	0.30	3.48	1.13	1.29	2.59	0.35	2.05	F
0.84	0.68	2.08	1.24	2.89	3.59	3.55	4.79	2.20	3.34	0.68	0.47	1.11	0.73	0.42	G
0.95	0.54	1.60	1.43	1.12	2.15	4.24	1.12	1.28	1.70	1.54	1.30	1.40	1.07	0.87	H
1.60	1.13	1.57	1.39	1.61	2.01	3.02	1.61	1.45	1.11	1.44	1.21	1.57	1.23	1.13	I
0.78	0.54	1.72	1.19	1.85	2.26	5.66	0.56	1.87	1.67	0.82	0.82	2.46	0.85	0.68	J
1.64	1.48	1.64	0.99	1.27	1.32	3.23	1.18	2.39	1.22	1.49	1.54	2.13	1.71	1.26	K
1.27	1.35	1.29	0.83	0.39	1.84	3.71	0.62	1.55	1.21	1.89	1.26	1.38	0.44	0.39	L
5.74	4.44	3.77	3.18	3.55	4.80	7.56	3.79	2.51	2.14	4.30	2.97	3.79	3.24	3.41	M
2.62	1.00	2.78	1.55	2.42	4.69	4.28	2.51	3.22	1.42	2.74	3.46	2.95	2.15	1.92	N
1.94	2.29	3.10	0.98	1.21	4.15	12.62	1.67	0.53	0.91	3.24	3.17	6.88	0.63	1.16	O
1.30	1.17	2.00	1.38	1.72	2.39	5.17	2.44	1.66	1.12	1.92	1.52	2.33	1.35	1.03	P
0.86	1.03	1.72	0.38	1.63	1.90	10.41	0.43	1.42	0.74	0.21	0.92	1.74	0.38	0.43	Q
1.89	2.52	2.52	2.18	2.40	2.75	3.68	2.29	2.95	2.17	2.19	2.43	2.73	2.66	1.85	R
2.47	2.01	2.10	1.90	1.76	1.77	1.96	4.65	2.91	1.69	1.63	1.62	1.93	1.82	1.52	E09,10
1.60	0.30	1.21	1.43	1.08	0.92	1.46	0.94	1.43	0.78	2.05	0.81	1.57	0.56	1.48	E11
0.30	2.19	1.07	2.98	1.84	1.50	1.16	0.45	0.26	0.88	1.82	0.52	1.17	0.27	0.00	E12
0.13	0.34	1.54	0.68	0.30	3.90	0.40	4.46	0.74	4.46	0.69	1.06	0.41	0.54	0.87	E13
2.78	1.09	1.33	1.04	0.84	1.33	1.56	1.10	0.75	1.45	1.38	0.83	1.62	2.27	1.84	E14
0.31	0.31	1.01	1.39	1.00	0.95	1.04	0.80	0.71	1.69	0.75	1.42	0.62	0.75	1.00	E15
0.80	0.10	0.91	0.36	1.26	0.23	2.30	1.34	0.70	0.34	0.46	0.45	2.08	0.36	1.02	E16,17
1.32	0.60	1.11	0.76	0.98	0.87	1.30	1.70	1.72	0.45	0.44	0.71	0.94	2.65	0.75	E18
0.31	1.45	0.59	0.64	0.72	0.29	1.20	0.39	0.59	0.36	0.41	1.11	0.47	0.54	0.41	E19
0.41	1.41	0.87	0.31	0.78	1.95	0.68	0.86	0.63	2.11	0.51	1.24	0.38	0.51	0.51	E21
0.91	0.51	0.83	0.59	1.21	0.67	1.56	0.52	0.39	0.50	0.91	1.10	0.75	0.67	1.06	E22
0.55	0.61	1.02	0.42	2.14	0.65	0.83	2.12	1.15	0.55	0.34	0.43	0.50	2.58	0.50	E23
1.30	0.47	0.79	1.05	0.76	1.21	0.88	1.12	0.35	0.55	0.54	0.62	0.92	0.45	1.02	E24
0.14	0.23	0.46	0.57	0.14	0.44	0.58	0.23	0.36	0.41	0.16	0.37	0.18	1.64	0.39	E25
0.37	0.74	0.70	1.07	0.96	0.85	0.86	0.53	0.98	0.32	0.72	0.50	0.56	0.46	0.59	E26
0.31	0.27	1.25	0.57	4.27	1.13	1.51	0.48	2.53	1.33	0.71	1.07	0.66	0.43	0.30	E27
0.43	0.72	2.68	1.17	1.29	0.51	16.82	3.37	2.94	1.26	0.49	1.59	1.08	0.04	1.65	E28
0.90	0.68	1.07	0.88	0.91	1.79	1.36	1.18	0.72	1.13	0.90	0.56	1.77	0.54	1.09	E29
0.60	0.32	0.97	0.65	0.80	1.00	1.27	0.83	0.66	0.40	0.85	0.74	3.05	0.75	0.58	E30
0.49	0.87	0.88	1.08	0.96	0.93	1.09	0.91	0.78	0.90	0.75	0.80	0.84	0.61	0.94	E31
0.97	0.87	1.24	1.12	1.82	1.52	1.07	1.73	0.68	1.32	1.91	0.92	1.46	0.84	0.52	E32,20
0.98	0.66	1.05	1.03	0.98	1.37	1.89	0.73	1.03	0.86	1.02	1.11	0.92	0.74	0.86	I-1
1.99	1.43	1.91	1.62	2.02	2.43	3.75	2.20	1.73	1.28	1.72	1.28	1.98	1.55	1.30	I-2
1.30	1.25	1.73	1.30	1.47	2.32	3.97	1.66	1.36	1.29	1.56	1.56	2.11	1.06	1.09	T L
0.24	0.66	0.98	0.65	0.48	0.66	3.95	1.04	0.51	0.97	0.55	0.36	1.47	0.68	0.49	D
0.65	0.77	1.00	1.02	0.93	1.07	1.39	1.27	1.02	0.86	0.80	0.88	1.03	0.69	0.98	E
0.60	1.60	1.22	0.85	0.16	0.57	3.40	1.09	0.35	1.80	0.79	0.44	2.98	0.40	1.84	F
0.59	0.65	2.53	1.46	4.32	5.22	4.28	5.06	2.23	4.33	0.72	0.63	1.17	0.41	0.58	G
0.90	0.45	1.55	1.27	1.09	2.27	4.43	1.01	1.05	1.60	1.68	1.10	1.14	1.18	0.73	H
1.87	1.06	1.50	1.19	1.52	2.35	3.84	1.33	1.11	1.17	0.96	1.18	1.40	1.12	0.79	I
0.94	0.12	1.28	0.79	1.65	1.48	2.89	0.56	1.60	0.87	1.17	1.42	1.92	0.27	0.71	J
1.16	1.39	1.42	0.86	1.40	1.78	2.06	1.61	1.40	1.36	1.27	1.13	1.59	1.36	1.16	K
0.57	1.24	1.19	1.13	0.66	2.81	3.26	0.37	0.51	1.41	0.58	1.14	1.28	0.43	0.68	L
2.81	3.31	2.78	2.55	1.57	5.17	4.37	2.58	1.68	1.71	3.77	2.48	2.92	2.36	2.23	M
2.29	1.26	2.46	1.18	1.76	1.68	5.44	1.52	1.84	1.67	2.59	4.37	2.90	1.51	3.11	N
2.31	2.74	3.41	0.58	1.12	4.57	14.09	1.71	0.46	0.63	3.57	3.74	8.96	0.36	1.15	O
1.56	1.04	2.06	1.51	2.06	2.68	4.97	2.51	1.78	1.38	1.93	1.76	2.12	0.91	1.12	P
0.73	1.21	1.67	0.64	1.48	2.57	10.59	0.72	0.50	0.22	0.35	0.83	1.26	0.64	0.27	Q
2.18	2.65	2.85	2.49	2.87	3.40	4.35	2.66	3.45	2.17	2.63	2.87	2.88	2.73	1.72	R
1.73	1.37	2.21	1.59	2.05	1.98	1.99	5.69	3.18	1.90	1.62	2.04	1.38	1.53	1.54	E09,10
0.47	0.51	1.21	1.91	0.54	1.05	1.32	0.76	0.80	1.28	2.09	0.74	1.26	0.93	1.87	E11
0.67	0.47	1.06	1.87	0.32	0.60	0.80	0.94	0.54	1.87	1.50	1.09	2.59	0.59	0.00	E12
0.21	0.58	1.12	1.24	0.55	0.82	0.70	1.63	1.25	1.34	1.11	1.72	0.67	0.91	1.47	E13
3.10	0.34	1.10	1.45	0.61	0.80	1.60	0.65	1.04	0.72	1.31	0.55	0.91	1.75	1.82	E14
0.48	0.48	1.16	0.41	0.90	1.47	1.35	0.31	1.10	1.38	1.16	2.17	0.96	1.17	1.55	E15
0.97	0.13	1.10	0.44	1.53	0.27	2.77	1.61	0.85	0.41	0.55	0.54	2.51	0.43	1.23	E16,17
0.84	0.82	1.06	0.68	1.04	0.98	1.50	1.09	1.59	0.61	0.59	0.97	1.28	1.38	1.02	E18
0.36	0.53	0.50	0.31	0.44	0.34	0.60	0.45	0.69	0.43	0.48	0.63	0.55	0.64	0.48	E19
0.56	0.63	0.83	0.42	1.05	1.22	0.93	1.18	0.86	1.07	0.69	0.71	0.51	0.68	0.69	E21
0.58	0.62	0.66	0.73	0.55	0.82	1.46	0.63	0.47	0.61	0.66	0.43	0.90	0.37	0.25	E22
0.68	0.74	0.69	0.52	0.44	0.78	1.00	1.08	1.37	0.66	0.40	0.52	0.61	0.30	0.60	E23
0.56	0.42	0.88	1.23	0.41	1.46	1.43	0.92	0.57	0.77	0.43	0.99	0.81	0.27	1.31	E24
0.17	0.28	0.43	0.71	0.18	0.55	0.72	0.29	0.44	0.50	0.19	0.46	0.22	0.41	0.48	E25
0.52	0.87	0.73	1.09	0.42	0.74	0.64	0.73	1.37	0.45	1.01	0.53	0.78	0.40	0.61	E26
0.37	0.33	0.74	0.45	0.80	0.73	1.82	0.59	0.55	1.19	0.31	0.74	0.80	0.51	0.36	E27
0.43	0.72	3.19	1.56	0.52	0.68	21.70	4.91	2.76	1.26	0.49	1.59	1.08	0.04	1.65	E28
0.48	0.78	1.03	1.00	1.04	1.35	1.17	0.86	0.70	1.28	0.90	0.63	1.74	0.61	1.12	E29
0.60	0.32	1.01	0.71	0.87	1.09	1.39	0.91	0.72	0.44	0.85	0.74	3.05	0.75	0.58	E30
0.50	0.85	0.86	1.06	0.94	0.98	1.14	0.89	0.72	0.73	0.70	0.81	0.85	0.57	0.97	E31
0.86	0.76	1.63	1.74	1.55	2.36	1.67	1.36	1.05	2.04	1.95	1.43	2.27	1.31	0.82	E32,20
0.48	0.72	1.15	0.97	1.26	1.48	2.75	1.21	0.98	1.05	0.70	1.10	0.95	0.89	0.45	I-1
3.01	1.34	1.78	1.36	1.73	3.03	4.71	1.44	1.21	1.27	1.18	1.24	1.77	1.31	1.06	I-2

常用勞働者 5人以上

常用勞働者 30人以上

参考表 1

産業別及び就業形態別状況

産 業		一 般 労 働 者			
		出 勤 日 数	総 実 労働時間数	所 定 内 労働時間数	所 定 外 労働時間数
		日	時間	時間	時間
T L	調 査 産 業 計	19.3	165.3	149.5	15.8
D	建 設 業	20.9	175.3	158.7	16.6
E	製 造 業	19.1	166.0	148.1	17.9
F	電 気 ・ ガ ス ・ 熱 供 給 ・ 水 道 業	18.5	157.6	140.2	17.4
G	情 報 通 信 業	18.6	160.3	145.1	15.2
H	運 輸 業 ， 郵 便 業	19.4	176.4	150.8	25.6
I	卸 売 業 ， 小 売 業	19.6	163.9	151.7	12.2
J	金 融 業 ， 保 険 業	18.7	149.0	139.8	9.2
K	不 動 産 業 ， 物 品 質 貸 業	19.6	162.6	152.5	10.1
L	学 術 研 究 ， 専 門 ・ 技 術 サ ー ビ ス 業	19.1	163.3	146.7	16.6
M	宿 泊 業 ， 飲 食 サ ー ビ ス 業	21.8	193.6	172.5	21.1
N	生 活 関 連 サ ー ビ ス 業 ， 娛 楽 業	20.3	168.0	156.0	12.0
O	教 育 ， 学 習 支 援 業	18.6	158.3	142.4	15.9
P	医 療 ， 福 祉	19.3	156.1	148.0	8.1
Q	複 合 サ ー ビ ス 事 業	18.6	155.9	144.6	11.3
R	サ ー ビ ス 業 (他 に 分 類 さ れ な い も の)	19.3	165.5	149.4	16.1

産 業		一 般 労 働 者			
		出 勤 日 数	総 実 労働時間数	所 定 内 労働時間数	所 定 外 労働時間数
		日	時間	時間	時間
T L	調 査 産 業 計	19.0	164.7	147.3	17.4
D	建 設 業	20.2	174.1	151.0	23.1
E	製 造 業	18.9	165.9	147.0	18.9
F	電 気 ・ ガ ス ・ 熱 供 給 ・ 水 道 業	18.5	157.1	140.4	16.7
G	情 報 通 信 業	18.4	159.0	141.0	18.0
H	運 輸 業 ， 郵 便 業	19.4	175.5	150.4	25.1
I	卸 売 業 ， 小 売 業	19.5	163.3	150.7	12.6
J	金 融 業 ， 保 険 業	18.8	149.6	139.5	10.1
K	不 動 産 業 ， 物 品 質 貸 業	19.4	160.6	150.1	10.5
L	学 術 研 究 ， 専 門 ・ 技 術 サ ー ビ ス 業	18.7	162.1	142.0	20.1
M	宿 泊 業 ， 飲 食 サ ー ビ ス 業	20.6	189.2	168.2	21.0
N	生 活 関 連 サ ー ビ ス 業 ， 娛 楽 業	20.1	161.7	152.0	9.7
O	教 育 ， 学 習 支 援 業	18.4	159.3	141.2	18.1
P	医 療 ， 福 祉	19.1	155.9	146.7	9.2
Q	複 合 サ ー ビ ス 事 業	19.1	161.8	146.1	15.7
R	サ ー ビ ス 業 (他 に 分 類 さ れ な い も の)	18.9	164.0	147.7	16.3

(1人平均月間出勤日数及び実労働時間数) (2023年)

(常用労働者5人以上)

パートタイム労働者				産 業	
出 勤 日 数	総 実 労働時間数	所 定 内 労働時間数	所 定 外 労働時間数		
日	時間	時間	時間		
13.2	74.6	72.7	1.9	調 査 産 業 計	T L
13.6	81.4	80.8	0.6	建 設 業	D
16.7	112.4	106.4	6.0	製 造 業	E
15.9	112.6	112.5	0.1	電 気 ・ ガ ス ・ 熱 供 給 ・ 水 道 業	F
8.2	51.2	49.6	1.6	情 報 通 信 業	G
16.0	106.3	102.5	3.8	運 輸 業 , 郵 便 業	H
14.4	80.3	78.9	1.4	卸 売 業 , 小 売 業	I
15.9	81.3	80.3	1.0	金 融 業 , 保 険 業	J
14.4	80.5	79.5	1.0	不 動 産 業 , 物 品 賃 貸 業	K
14.8	88.0	87.5	0.5	学 術 研 究 , 専 門 ・ 技 術 サ ー ビ ス 業	L
11.0	59.3	57.3	2.0	宿 泊 業 , 飲 食 サ ー ビ ス 業	M
12.2	72.4	71.2	1.2	生 活 関 連 サ ー ビ ス 業 , 娯 楽 業	N
9.9	50.0	49.0	1.0	教 育 , 学 習 支 援 業	O
12.6	71.6	70.7	0.9	医 療 , 福 祉	P
15.5	99.1	92.9	6.2	複 合 サ ー ビ ス 事 業	Q
15.3	77.7	76.0	1.7	サ ー ビ ス 業 (他 に 分 類 さ れ な い も の)	R

(常用労働者30人以上)

パートタイム労働者				産 業	
出 勤 日 数	総 実 労働時間数	所 定 内 労働時間数	所 定 外 労働時間数		
日	時間	時間	時間		
13.9	80.6	78.0	2.6	調 査 産 業 計	T L
15.4	99.7	99.3	0.4	建 設 業	D
17.0	121.4	113.0	8.4	製 造 業	E
15.2	108.4	108.3	0.1	電 気 ・ ガ ス ・ 熱 供 給 ・ 水 道 業	F
6.4	42.2	40.1	2.1	情 報 通 信 業	G
15.9	106.8	102.9	3.9	運 輸 業 , 郵 便 業	H
15.3	83.8	82.3	1.5	卸 売 業 , 小 売 業	I
16.2	78.8	77.7	1.1	金 融 業 , 保 険 業	J
15.6	86.9	85.7	1.2	不 動 産 業 , 物 品 賃 貸 業	K
14.4	91.2	89.5	1.7	学 術 研 究 , 専 門 ・ 技 術 サ ー ビ ス 業	L
12.2	71.4	67.9	3.5	宿 泊 業 , 飲 食 サ ー ビ ス 業	M
11.6	67.3	65.8	1.5	生 活 関 連 サ ー ビ ス 業 , 娯 楽 業	N
9.4	46.2	45.3	0.9	教 育 , 学 習 支 援 業	O
12.2	73.6	72.4	1.2	医 療 , 福 祉	P
17.8	108.0	98.7	9.3	複 合 サ ー ビ ス 事 業	Q
15.6	79.4	77.6	1.8	サ ー ビ ス 業 (他 に 分 類 さ れ な い も の)	R

参考表 1

産業別及び就業形態別状況

産 業		一 般 労 働 者				
		現 金 給 与 総 額	き ま っ て 支 給 す る 給 与	所 定 内 給 与	所 定 外 給 与	特 別 に 支 払 わ れ た 給 与
		円	円	円	円	円
TL	調 査 産 業 計	459,640	363,777	332,011	31,766	95,863
D	建 設 業	507,724	403,808	376,009	27,799	103,916
E	製 造 業	502,013	381,345	336,897	44,448	120,668
F	電 気 ・ ガ ス ・ 熱 供 給 ・ 水 道 業	606,348	484,103	422,931	61,172	122,245
G	情 報 通 信 業	501,489	375,832	347,940	27,892	125,657
H	運 輸 業 , 郵 便 業	433,336	354,625	310,073	44,552	78,711
I	卸 売 業 , 小 売 業	445,848	355,941	334,644	21,297	89,907
J	金 融 業 , 保 険 業	461,908	357,414	337,733	19,681	104,494
K	不 動 産 業 , 物 品 賃 貸 業	470,349	369,821	350,298	19,523	100,528
L	学 術 研 究 , 専 門 ・ 技 術 サ ー ビ ス 業	542,333	412,791	379,313	33,478	129,542
M	宿 泊 業 , 飲 食 サ ー ビ ス 業	359,804	319,296	286,485	32,811	40,508
N	生 活 関 連 サ ー ビ ス 業 , 娯 楽 業	341,688	299,185	281,793	17,392	42,503
O	教 育 , 学 習 支 援 業	526,937	409,859	401,308	8,551	117,078
P	医 療 , 福 祉	403,428	335,501	314,806	20,695	67,927
Q	複 合 サ ー ビ ス 事 業	468,621	350,859	328,116	22,743	117,762
R	サ ー ビ ス 業 (他 に 分 類 さ れ な い も の)	323,647	287,134	260,858	26,276	36,513

産 業		一 般 労 働 者				
		現 金 給 与 総 額	き ま っ て 支 給 す る 給 与	所 定 内 給 与	所 定 外 給 与	特 別 に 支 払 わ れ た 給 与
		円	円	円	円	円
TL	調 査 産 業 計	493,559	380,662	342,819	37,843	112,897
D	建 設 業	614,600	456,196	410,955	45,241	158,404
E	製 造 業	527,730	394,510	345,192	49,318	133,220
F	電 気 ・ ガ ス ・ 熱 供 給 ・ 水 道 業	618,877	492,954	434,713	58,241	125,923
G	情 報 通 信 業	584,130	417,628	378,011	39,617	166,502
H	運 輸 業 , 郵 便 業	449,695	362,515	317,816	44,699	87,180
I	卸 売 業 , 小 売 業	487,538	378,795	353,561	25,234	108,743
J	金 融 業 , 保 険 業	498,073	379,899	357,312	22,587	118,174
K	不 動 産 業 , 物 品 賃 貸 業	499,180	405,962	381,019	24,943	93,218
L	学 術 研 究 , 専 門 ・ 技 術 サ ー ビ ス 業	598,486	433,324	392,756	40,568	165,162
M	宿 泊 業 , 飲 食 サ ー ビ ス 業	423,001	351,400	319,682	31,718	71,601
N	生 活 関 連 サ ー ビ ス 業 , 娯 楽 業	379,419	313,995	296,181	17,814	65,424
O	教 育 , 学 習 支 援 業	564,794	430,244	420,701	9,543	134,550
P	医 療 , 福 祉	438,671	357,808	332,342	25,466	80,863
Q	複 合 サ ー ビ ス 事 業	455,005	350,090	316,990	33,100	104,915
R	サ ー ビ ス 業 (他 に 分 類 さ れ な い も の)	305,882	272,423	245,993	26,430	33,459

(1人平均月間現金給与額) (2023年)

(常用労働者5人以上)

パートタイム労働者					産 業	
現金給与総額	きまって支給する給与	所定内給与	所定外給与	特別に支払われた給与		
円	円	円	円	円		
103,210	99,905	97,636	2,269	3,305	調査産業計	T L
112,549	106,410	105,717	693	6,139	建設業	D
141,784	135,562	129,053	6,509	6,222	製造業	E
163,391	151,161	150,951	210	12,230	電気・ガス・熱供給・水道業	F
77,961	73,820	71,141	2,679	4,141	情報通信業	G
149,044	145,382	139,771	5,611	3,662	運輸業, 郵便業	H
99,891	98,020	96,133	1,887	1,871	卸売業, 小売業	I
244,421	234,398	232,840	1,558	10,023	金融業, 保険業	J
98,161	96,315	94,780	1,535	1,846	不動産業, 物品賃貸業	K
133,477	123,250	122,385	865	10,227	学術研究, 専門・技術サービス業	L
69,316	68,700	67,198	1,502	616	宿泊業, 飲食サービス業	M
84,734	83,256	81,646	1,610	1,478	生活関連サービス業, 娯楽業	N
106,712	97,680	96,356	1,324	9,032	教育, 学習支援業	O
123,393	117,953	116,056	1,897	5,440	医療, 福祉	P
145,531	135,091	125,924	9,167	10,440	複合サービス事業	Q
103,318	101,709	99,213	2,496	1,609	サービス業(他に分類されないもの)	R

(常用労働者30人以上)

パートタイム労働者					産 業	
現金給与総額	きまって支給する給与	所定内給与	所定外給与	特別に支払われた給与		
円	円	円	円	円		
118,510	114,377	111,215	3,162	4,133	調査産業計	T L
153,580	136,154	135,419	735	17,426	建設業	D
153,469	146,776	137,690	9,086	6,693	製造業	E
179,560	160,978	160,607	371	18,582	電気・ガス・熱供給・水道業	F
63,676	60,268	56,899	3,369	3,408	情報通信業	G
154,260	150,702	144,725	5,977	3,558	運輸業, 郵便業	H
104,967	102,805	101,640	1,165	2,162	卸売業, 小売業	I
299,877	288,339	286,425	1,914	11,538	金融業, 保険業	J
104,918	102,986	101,355	1,631	1,932	不動産業, 物品賃貸業	K
177,830	159,566	156,618	2,948	18,264	学術研究, 専門・技術サービス業	L
85,062	83,842	80,922	2,920	1,220	宿泊業, 飲食サービス業	M
80,046	78,867	76,555	2,312	1,179	生活関連サービス業, 娯楽業	N
117,585	106,729	105,138	1,591	10,856	教育, 学習支援業	O
139,728	134,721	131,929	2,792	5,007	医療, 福祉	P
157,106	147,228	133,267	13,961	9,878	複合サービス事業	Q
107,287	105,753	102,874	2,879	1,534	サービス業(他に分類されないもの)	R

参考表2 産業大中分類別夏季賞与及び年末賞与の支給状況（2023年）

（常用労働者30人以上）

産 業	夏 季 賞 与				年 末 賞 与			
	1 人 平 均	平 均	支 給 勞 働	支 給 事 業	1 人 平 均	平 均	支 給 勞 働	支 給 事 業
	支 給 額	支 給 月 数	者 数 割 合	所 数 割 合	支 給 額	支 給 月 数	者 数 割 合	所 数 割 合
	円	か 月	%	%	円	か 月	%	%
T L 調 査 産 業 計	548,896	1.26	92.4	88.9	529,563	1.27	92.2	88.3
D 建 設 業	1,052,843	2.55	92.0	92.6	849,107	1.84	89.2	91.8
E 製 造 業	775,503	1.42	95.2	90.5	715,605	1.40	98.5	96.2
F 電 気 ・ ガ ス ・ 熱 供 給 ・ 水 道 業	905,432	2.04	100.0	100.0	921,740	2.06	98.3	92.8
G 情 報 通 信 業	1,023,404	2.59	94.0	85.0	958,456	2.36	82.8	87.8
H 運 輸 業 ， 郵 便 業	501,635	1.57	90.9	85.3	463,782	1.44	90.8	85.3
I 卸 売 業 ， 小 売 業	404,654	1.06	94.1	91.2	359,331	1.05	90.6	87.9
J 金 融 業 ， 保 険 業	479,727	1.27	79.8	60.8	498,168	1.27	79.8	60.8
K 不 動 産 業 ， 物 品 賃 貸 業	307,920	1.39	92.1	89.6	292,490	1.37	94.2	93.9
L 学 術 研 究 ， 専 門 ・ 技 術 サ ー ビ ス 業	937,832	2.03	94.7	91.2	956,878	2.26	91.9	95.1
M 宿 泊 業 ， 飲 食 サ ー ビ ス 業	83,868	0.43	96.6	98.5	86,567	0.46	89.0	93.7
N 生 活 関 連 サ ー ビ ス 業 ， 娛 楽 業	185,444	0.94	84.4	73.6	229,559	0.94	90.6	86.6
O 教 育 ， 学 習 支 援 業	472,342	1.46	99.2	99.9	541,539	1.69	100.0	100.0
P 医 療 ， 福 祉	295,821	0.67	95.9	93.1	360,347	0.87	94.0	81.7
Q 複 合 サ ー ビ ス 事 業	402,388	1.45	100.0	100.0	432,970	1.59	100.0	100.0
R サ ー ビ ス 業 （ 他 に 分 類 さ れ な い も の ）	213,439	1.05	73.4	67.4	211,978	1.07	73.2	68.3
E09, 10 食 料 品 製 造 業 ・ 飲 料 ・ た ば こ ・ 飼 料 製 造 業	249,608	1.05	93.8	92.7	269,964	1.13	100.0	100.0
E11 織 維 工 業	417,930	0.77	94.6	89.5	390,285	0.85	87.2	86.2
E12 木 材 ・ 木 製 品 製 造 業 （ 家 具 を 除 く ）	277,728	1.20	100.0	100.0	310,310	1.24	100.0	100.0
E13 家 具 ・ 装 備 品 製 造 業	255,347	0.93	100.0	100.0	270,752	1.00	100.0	100.0
E14 パ ル プ ・ 紙 ・ 紙 加 工 品 製 造 業	347,496	1.66	100.0	100.0	363,242	1.29	100.0	100.0
E15 印 刷 ・ 同 関 連 業	286,675	1.13	90.0	95.6	300,949	1.24	100.0	100.0
E16, 17 化 学 工 業 ・ 石 油 製 品 ・ 石 炭 製 品 製 造 業	775,422	1.99	100.0	100.0	714,194	1.84	100.0	100.0
E18 プ ラ ス チ ッ ク 製 品 製 造 業	513,317	1.11	82.9	75.4	449,514	1.04	100.0	100.0
E19 ゴ ム 製 品 製 造 業	576,615	1.40	96.2	97.2	621,266	1.54	96.4	97.1
E21 窯 業 ・ 土 石 製 品 製 造 業	635,721	1.29	100.0	100.0	673,127	1.37	98.1	98.1
E22 鉄 鋼 業	814,946	1.85	92.7	87.9	803,101	1.89	92.8	87.9
E23 非 鉄 金 属 製 造 業	565,617	1.85	100.0	100.0	582,056	1.82	100.0	100.0
E24 金 属 製 品 製 造 業	518,909	1.32	89.5	81.5	491,576	1.33	100.0	100.0
E25 は ん 用 機 械 器 具 製 造 業	685,743	1.43	83.8	90.1	675,895	1.45	89.8	90.6
E26 生 産 用 機 械 器 具 製 造 業	838,215	1.81	96.8	88.0	803,723	1.68	96.3	88.0
E27 業 務 用 機 械 器 具 製 造 業	731,071	1.70	81.8	84.3	808,483	1.63	98.1	92.9
E28 電 子 部 品 ・ デ バ イ ス ・ 電 子 回 路 製 造 業	640,518	1.54	86.5	77.5	595,823	1.58	86.0	76.3
E29 電 気 機 械 器 具 製 造 業	672,056	1.28	98.2	99.5	681,368	1.39	100.0	100.0
E30 情 報 通 信 機 械 器 具 製 造 業	878,550	1.75	100.0	100.0	732,191	1.45	99.2	90.9
E31 輸 送 用 機 械 器 具 製 造 業	1,023,654	1.84	98.2	99.2	910,793	1.79	100.0	100.0
E32, 20 そ の 他 の 製 造 業 ・ な め し 革 ・ 同 製 品 ・ 毛 皮 製 業	415,059	0.97	88.3	79.7	412,220	1.00	81.3	73.8
I-1 卸 売 業	707,023	1.60	90.9	86.2	578,320	1.53	89.4	86.1
I-2 小 売 業	167,488	0.65	96.7	95.4	185,923	0.66	91.5	89.4

参考表3 共通事業所による前年同月比（2023年）

（調査産業計、常用労働者5人以上）

年月	常用労働者			一般労働者			パートタイム労働者		
	現金給与総額	きまって支給する給与	所定内給与	現金給与総額	きまって支給する給与	所定内給与	現金給与総額	きまって支給する給与	所定内給与
	%	%	%	%	%	%	%	%	%
1月	△ 1.2	1.2	1.5	△ 1.4	1.2	1.6	3.4	3.5	3.4
2月	2.3	2.2	1.9	1.9	1.8	1.5	6.4	6.0	5.9
3月	1.3	1.8	1.9	0.9	1.4	1.5	6.8	6.9	7.1
4月	2.4	1.9	2.1	2.5	2.0	2.3	2.8	2.1	2.0
5月	5.0	2.9	2.8	4.9	2.7	2.6	4.7	4.5	4.9
6月	3.4	2.4	1.8	3.2	2.3	1.6	3.8	2.2	2.6
7月	2.1	3.1	2.6	1.8	2.8	2.3	4.1	3.8	3.7
8月	2.0	1.6	1.4	1.5	1.0	0.7	1.3	1.7	2.3
9月	1.6	2.0	1.8	1.1	1.6	1.4	0.8	0.9	0.8
10月	1.7	2.3	2.1	1.0	1.7	1.4	5.8	5.6	5.6
11月	△ 0.3	1.3	1.3	△ 0.8	0.8	0.8	3.0	4.2	4.4
12月	△ 0.5	1.8	1.7	△ 1.0	1.6	1.5	3.1	0.4	0.9

（調査産業計、常用労働者5人以上）

年月	常用労働者			一般労働者			パートタイム労働者		
	総労働時間	実労働時間	所定内労働時間	総労働時間	実労働時間	所定内労働時間	総労働時間	実労働時間	所定内労働時間
	%	%	%	%	%	%	%	%	%
1月	△ 1.7	△ 1.9	0.0	△ 2.1	△ 2.2	△ 1.4	1.0	0.4	23.5
2月	2.2	2.2	2.8	2.1	2.1	2.7	2.7	2.8	0.0
3月	1.1	1.4	△ 2.5	0.9	1.1	△ 1.2	3.6	3.8	△ 5.0
4月	△ 0.1	△ 0.5	4.2	0.1	△ 0.4	5.7	△ 0.1	0.0	△ 4.8
5月	3.6	3.2	7.8	3.8	3.2	9.5	2.4	2.9	△ 13.6
6月	1.8	1.3	7.6	2.0	1.5	6.9	0.5	0.3	11.8
7月	0.6	0.2	5.3	0.2	△ 0.1	4.0	2.4	1.7	27.8
8月	1.0	0.7	3.8	0.5	0.2	2.9	1.7	1.6	4.8
9月	0.4	0.1	3.4	△ 0.2	△ 0.6	3.2	2.4	2.3	5.6
10月	2.0	1.8	4.2	1.7	1.4	4.5	2.9	3.3	△ 9.1
11月	0.3	0.2	1.6	0.0	△ 0.1	1.2	1.0	1.1	△ 4.5
12月	0.4	0.5	0.0	△ 0.1	△ 0.2	0.6	2.3	2.8	△ 13.0

- (注1) 共通事業所とは、「前年同月分」及び「当月分」とともに集計対象となった調査対象事業所のことである。
2018年から部分入替え方式の導入に伴い、常に一部の調査事業所が前年も調査対象となっていることから共通事業所に限定した集計が可能となった。
- (注2) 共通事業所集計では、同一事業所の平均賃金などの変化をみるためのものであり、労働者数の変化の影響を除くため、前年同月も当月の労働者数をもとに月々の平均賃金などを計算している。
- (注3) 共通事業所のみを用いて集計を行っているため、本系列（全ての調査対象事業所のデータを用いて作成した集計）に比べ、サンプルサイズが小さくなることに留意が必要である。

参 考 每月勤劳統計調査特別調査

(常用労働者 1 ～ 4 人未満)

1 毎月勤労統計調査特別調査の説明

(1) 調査の目的

この調査は、常用労働者1～4人の事業所における賃金、労働時間及び雇用の実態を明らかにして、毎月実施されている常用労働者5人以上の事業所に関する「毎月勤労統計調査」を補完することを目的としています。

(2) 調査の対象

日本標準産業分類（平成25年10月改定）の農業、林業、漁業、一般公務を除く「鉱業、採石業、砂利採取業」、「建設業」、「製造業」、「電気・ガス・熱供給・水道業」、「情報通信業」、「運輸業、郵便業」、「卸売業、小売業」、「金融業、保険業」、「不動産業、物品賃貸業」、「学術研究、専門・技術サービス業」、「宿泊業、飲食サービス業」、「生活関連サービス業、娯楽業（その他の生活関連サービス業のうち家事サービス業を除く）」、「教育、学習支援業」、「医療、福祉」、「複合サービス事業」、「サービス業（他に分類されないもの）（外国公務を除く）」に属し、かつ、2023年7月31日現在、1～4人の常用労働者を雇用する事業所のうち厚生労働大臣が指定する調査区内に所在する約700事業所を対象としました。

(3) 主な用語の定義

ア 常用労働者

調査期日（2023年7月31日）現在、当該事業所に雇われている労働者で、次のいずれかに該当する者です。

(ア) 期間を定めずに雇われている者

(イ) 1か月以上の期間を定めて雇われている者

イ きまって支給する現金給与額

労働契約、労働協約、給与規則等によってあらかじめ定められている支給条件、算定方法によって現金で支給される給与のことをいい、所得税、各種社会保険料等を差し引く前の金額です。

ウ 特別に支払われた現金給与額

2022年8月から2023年7月までの1年間に一時的又は突発的理由に基づいて支払われた現金給与及び3か月を超える期間ごとに支払われた現金給与のことをいい、夏季、年末の賞与等のことです。

エ 実労働時間数

労働者が実際に労働した時間をいい、早出時間、残業時間、手待時間を含みますが、休憩時間は除きます。

オ 出勤日数

調査期間中に労働者が実際に出勤した日数のことです。

(4) 利用上の注意

調査結果は厚生労働省政策統括官付参事官付雇用・賃金福祉統計室において集計したもののうち、愛知県分を掲載しています。

2 統計表

第1表 産業大分類及び性別常用労働者数、きまって支給する現金給与額
及び1人平均年間特別に支払われた現金給与額（常用労働者1～4人）

(2023年7月)

産 業	常 用 労 働 者 数			きまって支給する現金給与額			過去1年間特別に支払われた現金給与額（勤続1年以上）		
	計	男	女	計	男	女	計	男	女
	人	人	人	円	円	円	円	円	円
T L 調 査 産 業 計	92,746	36,500	56,246	210,105	292,459	156,663	252,887	410,114	146,665
D 建 設 業	9,338	6,740	2,598	299,463	351,077	165,556	398,085	494,748	141,836
E 製 造 業	8,381	5,072	3,309	250,151	301,847	170,910	282,012	340,864	191,395
F 電 気 ・ ガ ス ・ 熱 供 給 ・ 水 道 業	-	-	-	-	-	-	-	-	-
G 情 報 通 信 業	x	x	x	x	x	x	x	x	x
H 運 輸 業 , 郵 便 業	x	x	x	x	x	x	x	x	x
I 卸 売 業 , 小 売 業	21,527	8,942	12,585	211,015	298,487	148,861	230,051	371,962	123,801
J 金 融 業 , 保 険 業	x	x	x	x	x	x	x	x	x
K 不 動 産 業 , 物 品 賃 貸 業	3,705	2,146	1,560	219,770	274,812	144,049	362,182	486,491	194,143
L 学 術 研 究 , 専 門 ・ 技 術 サ ー ビ ス 業	7,711	2,086	5,625	215,443	323,862	175,231	375,586	774,721	210,156
M 宿 泊 業 , 飲 食 サ ー ビ ス 業	10,542	2,876	7,665	105,956	162,631	84,690	53,475	139,867	24,748
N 生 活 関 連 サ ー ビ ス 業 , 娯 楽 業	11,688	2,266	9,421	175,401	242,883	159,168	73,715	177,370	48,093
O 教 育 , 学 習 支 援 業	3,034	523	2,511	65,734	94,812	59,679	28,977	43,504	25,951
P 医 療 , 福 祉	8,520	1,225	7,296	241,339	313,191	229,276	273,396	267,814	274,313
Q 複 合 サ ー ビ ス 事 業	x	x	x	x	x	x	x	x	x
R サ ー ビ ス 業 (他に分類されないもの)	4,824	3,096	1,728	260,588	303,178	184,286	271,606	322,074	175,798

第2表 産業大分類及び性別1人平均月間出勤日数、1日の実労働時間数
及び常用労働者数（常用労働者1～4人）

(2023年7月)

産 業	出 勤 日 数			通常日1日の実労働時間数			常用労働者数（勤続1年以上）		
	計	男	女	計	男	女	計	男	女
	日	日	日	時間	時間	時間	人	人	人
T L 調 査 産 業 計	18.7	20.6	17.5	6.7	7.5	6.2	85,119	34,320	50,800
D 建 設 業	21.2	22.2	18.8	7.2	7.7	6.0	9,026	6,554	2,472
E 製 造 業	19.6	20.2	18.5	7.1	7.7	6.2	8,095	4,908	3,187
F 電 気 ・ ガ ス ・ 熱 供 給 ・ 水 道 業	-	-	-	-	-	-	-	-	-
G 情 報 通 信 業	x	x	x	x	x	x	x	x	x
H 運 輸 業 , 郵 便 業	x	x	x	x	x	x	x	x	x
I 卸 売 業 , 小 売 業	19.3	21.4	17.8	6.9	7.8	6.3	20,016	8,570	11,446
J 金 融 業 , 保 険 業	x	x	x	x	x	x	x	x	x
K 不 動 産 業 , 物 品 賃 貸 業	19.2	20.8	16.9	6.5	7.2	5.6	3,515	2,020	1,494
L 学 術 研 究 , 専 門 ・ 技 術 サ ー ビ ス 業	18.7	19.2	18.5	6.8	7.6	6.6	6,897	2,021	4,876
M 宿 泊 業 , 飲 食 サ ー ビ ス 業	16.4	19.3	15.3	5.3	6.4	4.9	8,984	2,242	6,742
N 生 活 関 連 サ ー ビ ス 業 , 娯 楽 業	18.2	20.3	17.7	6.9	7.4	6.7	10,449	2,071	8,378
O 教 育 , 学 習 支 援 業	9.8	10.7	9.7	4.3	4.8	4.2	2,685	463	2,222
P 医 療 , 福 祉	19.1	19.5	19.0	7.1	7.9	7.0	7,794	1,100	6,695
Q 複 合 サ ー ビ ス 事 業	x	x	x	x	x	x	x	x	x
R サ ー ビ ス 業 (他に分類されないもの)	21.2	21.1	21.3	7.3	7.7	6.6	4,443	2,910	1,533

調 査 票 様 式



毎月勤労統計調査地方調査票

秘

(第一種事業所用)

厚生労働省

令和 年 月 分

- 1 主要な生産品又は事業の内容は何ですか。
(主要なものとは、総収入の最も多いものです。)
- 2 調査期間はいつからいつまででしたか。(前月の最終給与締切日の翌日から、本月の最終給与締切日までの1か月間です。)
- 3 調査期間中に事業活動を行った日数は何日でしたか。
.....日
- 4 企業の全常用労働者数は何人ですか。該当の番号を○で囲んでください。(貴企業(同一会社)に属する事業所のすべてに雇用される常用労働者数です。)

- (1) 1,000人以上
(2) 300~999人
(3) 100~299人
- (4) 30~99人
(5) 5~29人

.....月 日から月 日まで

※印欄は記入しなくても構いません。

常用労働者についてお答えください。常用労働者とは、期間を定めず、又は1か月以上の期間を定めて雇われている者をいいます。事業主又は法人の代表者、無給の家族従業者は除きます。

パートタイム労働者とは、常用労働者のうち、1日の所定労働時間が一般の労働者よりも短い者及び1日の所定労働時間が一般の労働者と同じで1週の所定労働日数が一般の労働者よりも少ない者です。

常用労働者の性別	5 常用労働者数				6 出勤日数 (休勤時間は含まないでください。)	7 実労働時間数		8 現金給与額 (税込み額です。)		9 備考 (その理由を記入してください。)
	(1) 前調査期間の末日は何人でしたか。	(2) 採用、転勤等による増加は何人でしたか。	(3) 解雇、退職、転勤等による減少は何人でしたか。	(4) 本調査期間の末日は何人でしたか。		(1) 所定内労働時間の合計は延べ何時間でしたか。	(2) 所定外労働時間の合計は延べ何時間でしたか。	(1) きまってしまう給与の総額は、労働協約、就業規則等に支給条件が定められている給与です。	(2) うち、超過労働給与の総額は、(残業手当、深夜手当等)です。	
男	人	人	人	人	日	時間	時間	百万 千円	百万 千円	①賞与 百万 千円
女	人	人	人	人	日	時間	時間	百万 千円	百万 千円	②定昇・ベースアップ等の連給()月分から()月分 千円
計	人	人	人	人	日	時間	時間	百万 千円	百万 千円	③3か月を超える期間で算定される通勤手当 千円 その他(名称別に金額を記入してください。) ④ 千円 ⑤ 千円
うち、パートタイム労働者	人	人	人	人	日	時間	時間	百万 千円	百万 千円	

記入担当者氏名
調査票提出年月日年 月 日

10 備考 (その理由を記入してください。)

- 9 変動状況 (調査期間中に、次のことがあった場合は該当事項の数字を○で囲み、右の備考欄にその概略を記入してください。)
- | | |
|-------------------|------------------------|
| 1 定昇を実施した。 | 4 休日に就業、営業等の事業活動を行った。 |
| 2 ベースアップを実施した。 | 5 制度上の週所定労働時間の短縮を実施した。 |
| 3 操業短縮、一時休業を実施した。 | 6 夏休みなど、週休以外の休日を増やした。 |

この調査票は、10日までに提出してください。この調査は、統計法に基づき基幹統計を作成するために行う調査です。報告の拒否や虚偽報告については罰則があります。この調査の対象となった事業所の方々は統計法に基づき報告の義務があり、報告の拒否や虚偽報告の方々は罰則があります。この調査の実施に当たっては、特に必要がある場合には、資料の提出をお願いいたします。

毎月勤労統計調査地方調査票

(第二種事業所用)



厚生労働省



政府統計

令和 年 月 日

1 主要な生産品又は事業の内容は何ですか。
(主要なものとは、総収入の最も多いものです。)

2 調査期間はいつからいつまででしたか。(前月の最終給与締切日の翌日から、本月の最終給与締切日までの1か月間です。)

- (1) 1,000人以上
- (2) 300~999人
- (3) 100~299人
- (4) 30~99人
- (5) 5~29人

月 日から 月 日まで

常用労働者についてお答えください。常用労働者とは、期間を定めずに、又は1か月以上の期間を定めて雇われている者をいいます。

事業主又は法人の代表者、無給の家族従業者は除きます。

パートタイム労働者とは、常用労働者のうち、1日の所定労働時間が一般の労働者よりも短い者及び1日の所定労働時間が一般の労働者と同じで1週の所定労働日数が一般の労働者よりも少ない者です。

※印欄は記入しないでください。

都道府県番号	調査区番号	事業所一連番号	産業分類番号 大 中 小	抽出率番号	※事業所 税務番号	※企業 税務番号

常用労働者の性別	5 常用労働者数			6 出勤日数 (実際に出勤した日の合計は延べ何日でしたか。有給休暇は含まないでください。出勤した日は1日に教えてください。)	7 実労働時間数 (休憩時間は含まないでください。)		8 現金給与額 (税込み額です。)				
	(1) 前調査期間の末日は何人でしたか。	(2) 採用、転勤等による増加は何人でしたか。	(3) 解雇、退職、転勤等による減少は何人でしたか。		(4) 本調査期間の末日は何人でしたか。	(1) 所定内労働時間の合計は延べ何時間でしたか。	(2) 所定外労働時間の合計は延べ何時間でしたか。	(1) きまってる給与の総額はいくらでしたか。(労働協約、就業規則等に支給条件が定められている給与です。)	(2) うち、超過労働給与の総額はいくらでしたか。(残業手当、深夜手当等です。)	(3) 特別に支払われた給与の総額はいくらでしたか。(盆、暮等の賞与など3か月を超える期間で算定される給与ベースアップの差額追加分及び支給事由の発生が不確実な給与です。)	(4) 左の特別に支払われた給与の名称及び名称別金額を記入してください。
男	人	人	人	日	時間	時間	百万 千円	百万 千円	百万 千円	百万 千円	①賞与
女	人	人	人	日	時間	時間	百万 千円	百万 千円	百万 千円	百万 千円	②定昇・ベースアップ等の追給 () 月分から () 月分
計	人	人	人	日	時間	時間	百万 千円	百万 千円	百万 千円	百万 千円	③3か月を超える期間で算定される通勤手当 その他 (名称別に金額を記入してください。)
うち、パートタイム労働者	人	人	人	日	時間	時間	百万 千円	百万 千円	百万 千円	百万 千円	④ ⑤

10 備考 [本月分の報告内容と前月分の間に著しい差がある場合は、その理由を記入してください。]

9 変動状況 [調査期間中に、次のことがあった場合は該当事項の数字を○で囲み、右の備考欄にその概略を記入してください。]

- 1 定昇を実施した。
- 2 ベースアップを実施した。
- 3 操業短縮、一時休業を実施した。
- 4 休日に操業、営業等の事業活動を行った。
- 5 制度上の選定労働時間の短縮を実施した。
- 6 夏休みなど、週休以外の休日を増やした。

この調査票は、10日までに都道府県庁の統計主管課に提出してください。
この調査は、統計法に基づく基幹統計を作成するために行う調査です。
この調査の対象となった事業所の方々は統計法に基づき報告の義務があり、報告の拒否や虚偽報告については罰則があります。
この調査の実施に当たっては、特に必要がある場合には、資料の提出のお願いや関係者の方々への質問を行うことがあります。

事業所の 面接者氏名	年 月 日
調査票 作成年月日	年 月 日
統計 調査員印	

毎月勤労統計調査特別調査票

(令和 年 7 月 分)



政府統計

厚生労働省

1 事業所名 (電話)	局 番
都道府県 番 号	調 査 区 番 号
事業所一連番号	※産業分類番号 大 中
企業規模 番号	


2 主要な生産品又は事業の内容は何ですか。 (主要なものとは、総収入の最も多いものです。)	3 調査期間は、いつからいつまででしたか。(6月の最終給与締切日の翌日から7月の最終給与締切日までの1か月間です。)	4 調査期間末日の常用労働者数は何人でしたか。	5 企業(同一会社に属するすべての事業所)の全常用労働者数は、何人ですか。該当する番号を○で囲んでください。
月 日 から 月 日まで	月 日 から 月 日まで	人	(1) 30人以上 (2) 5~29人 (3) 1~4人

1 氏名又は符号	2 性		3 通 住 込 みの 別 (注)		4 家族労働者 であるかどうかの別	5 年 齢	6 勤続年数	7 出 勤 日 数 (1時間でも就業した日は1日に数えてください。有給休暇は含まない。)	8 1 日 の 実 働 時 間 (7月中の通常日の労働時間を記入してください。休憩時間は除きます。)	9 きま っ て 支 給 す る 現 金 給 与 額 (毎月同じように支給される給与(税込み)で、残業手当を含みます。)	10 昨 年 の 8 月 1 日 から 今 年 の 7 月 31 日 まで に 特 別 に 支 払 わ れ た 現 金 給 与 額 (夏 季 又 は 年 末 の 賞 与、3 か 月 を 超 え る 期 間 で 算 定 さ れ る 給 与、ペ ー ス ア ヱ ッ プ の 差 額 追 給 分 及 び 支 給 事 由 の 発 生 が 不 確 実 な 給 与 の 総 額 (税 込 込 み) で す。毎 月 支 給 さ れ て 支 給 す る 給 与 は 含 み ま せ ン。)	給 与	給 与	給 与	給 与			
	男	女	通	住								家族	家族以外	年	日	時 間	百 万 円	千 円
1	1	2	1	2	1	2												
2	1	2	1		1	2												
3	1	2	1		1	2												
4	1	2	1		1	2												

次の者は除きます。
○事業主又は法人の代表者
○無給の家族従業者

常用労働者とは、期間を定めずに、又は1か月以上の期間を定めて雇われている者をいいます。

常用労働者について記入してください。



(注) 住込みとは、家族労働者であるかどうかを問わず、事業所の構内又は事業主の住宅内に居住し、常態として食事の提供を受けている者をいいます。

備考	面接者氏名	調査票作成 年 月 日	年 月 日	計 統 調 査 員 印
----	-------	----------------	-------	----------------------------

※印刷は記入しないでください。
この調査は、統計法に基づく基幹統計を作成するために行う調査です。
この調査の対象となった事業所の方々は統計法に基づき報告の義務があり、報告の拒否や虚偽報告については罰則があります。
この調査の実施に当たっては、特に必要がある場合には、資料の提出をお願いいたします。