

名古屋・尾張中部構想区域 地域医療構想の現状について

1 主な医療機関の状況

令和6(2024)年4月1日現在

所在地	病名	特定機能病院	地域医療支援病院	公的医療機関等	がん診療拠点病院※ ¹	第3次救急医療施設	災害拠点病院	周産期母子医療センター※ ²	感染症指定医療機関 (感染症病床を有する)	感染症指定医療機関 (結核病床を有する)	エイズ治療拠点病院
① 名古屋市 千種区	愛知県がんセンター	○		○	■						
② 名古屋市 千種区	名市大附属東部医療センター		○	○		○	○	○			○
③ 名古屋市 千種区	国家公務員共済組合連合会東海病院			○							
④ 名古屋市 北区	名古屋市重症心身障害児者施設			○							
⑤ 名古屋市 北区	名市大附属西部医療センター		○	○	□		○	○			
⑥ 名古屋市 西区	愛知県青い鳥医療療育センター			○							
⑦ 名古屋市 西区	愛知県済生会リハビリテーション病院			○							
⑧ 名古屋市 西区	名鉄病院			○							
⑨ 名古屋市 中村区	日赤愛知医療センター名古屋第一病院		○	○	□	○	○	□			○
⑩ 名古屋市 中区	名古屋医療センター		○	○	□	○	○				○
⑪ 名古屋市 中区	国家公務員共済組合連合会名城病院		○	○							
⑫ 名古屋市 中区	中日病院			○							
⑬ 名古屋市 昭和区	名古屋大学医学部附属病院	○		○	□		○	□			○
⑭ 名古屋市 昭和区	日赤愛知医療センター名古屋第二病院		○	○	□	○	○	□	○		○
⑮ 名古屋市 瑞穂区	名古屋市総合リハビリテーションセンター附属病院			○							
⑯ 名古屋市 瑞穂区	名古屋市立大学病院	○		○	□	○	○	□			○
⑰ 名古屋市 瑞穂区	ブラザー記念病院			○							
⑱ 名古屋市 中川区	名古屋掖済会病院		○	○	○	○	○				
⑲ 名古屋市 中川区	藤田医大ばんだね病院		○	○							
⑳ 名古屋市 港区	中部労災病院		○	○	○		○				
㉑ 名古屋市 南区	中京病院		○	○	□	○	○				
㉒ 名古屋市 南区	大同病院				○			○		○	○
㉓ 名古屋市 名東区	東名古屋病院			○						○	○
㉔ 名古屋市 天白区	名古屋記念病院		○	○	○		○				

※¹: ■は「都道府県がん診療連携拠点病院」、□は「地域がん診療連携拠点病院」

○は「がん診療拠点病院」を示す

※²: □は「総合周産期母子医療センター」、○は「地域周産期母子医療センター」を示す

2 病床機能報告の結果

区 分	高度急性期	急 性 期	回 復 期	慢 性 期	休 棟 等	計
令和 5（2023）年度病床機能報告①	6,091床	7,277床	3,093床	3,799床	441床	20,701床
2025（令和 7）年病床必要量②	2,885床	8,067床	7,509床	3,578床		22,039床
差①－②	3,206床	△790床	△4,416床	221床	441床	△1,338床

3 公立病院経営強化プラン及び公的医療機関等2025プラン提出医療機関

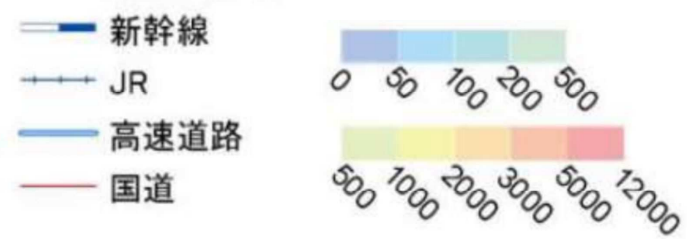
区 分	対象医療機関数	提出医療機関数	提出率（％）
公立医療機関	1	1	100
公的医療機関	22	22	100
計	23	23	100

※民間医療機関は、病床機能等に変更がある場合のみ公的医療機関等2025プランに準じたプランの作成を依頼

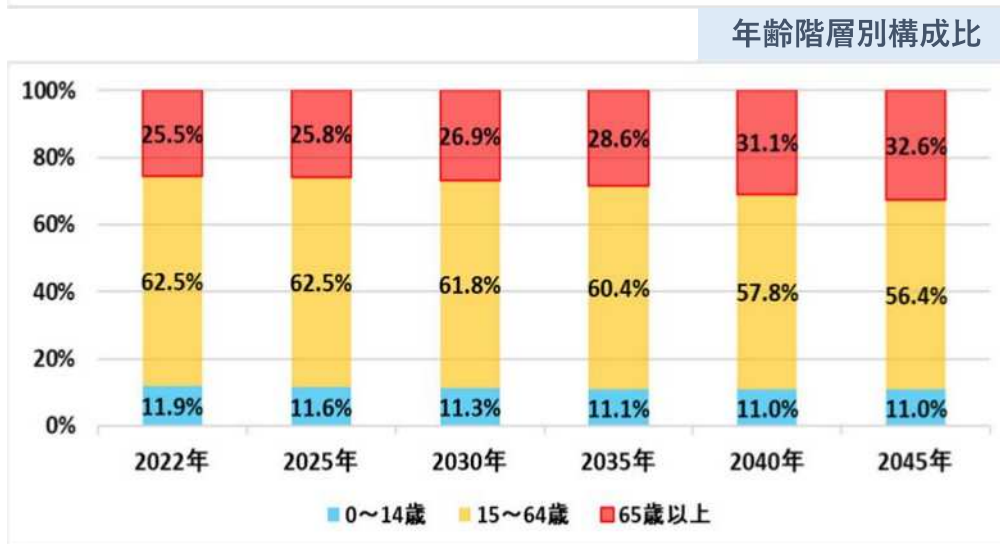
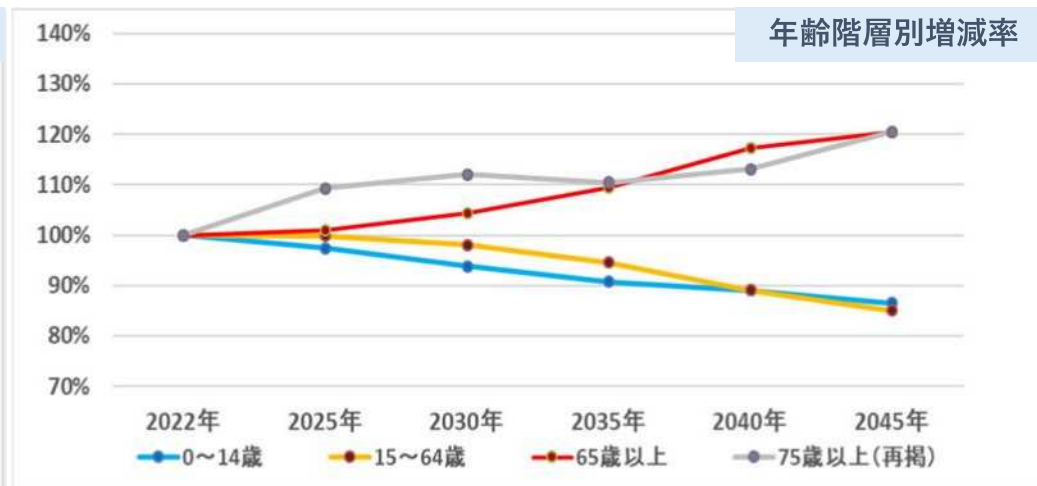
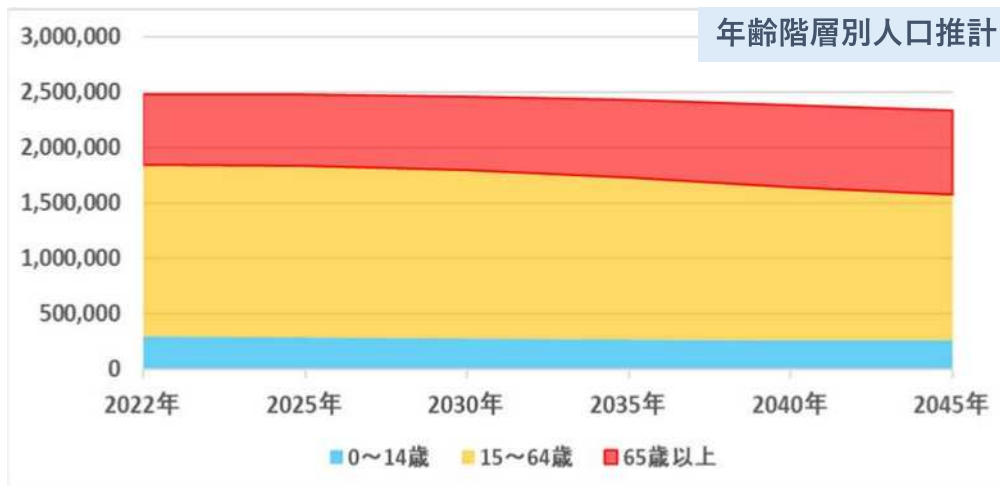
名古屋・尾張中部構想区域 主な医療機関の所在地



【医療機関の内訳】
 公立医療機関： 1 施設
 公的医療機関： 22 施設
 民間医療機関： 165 施設

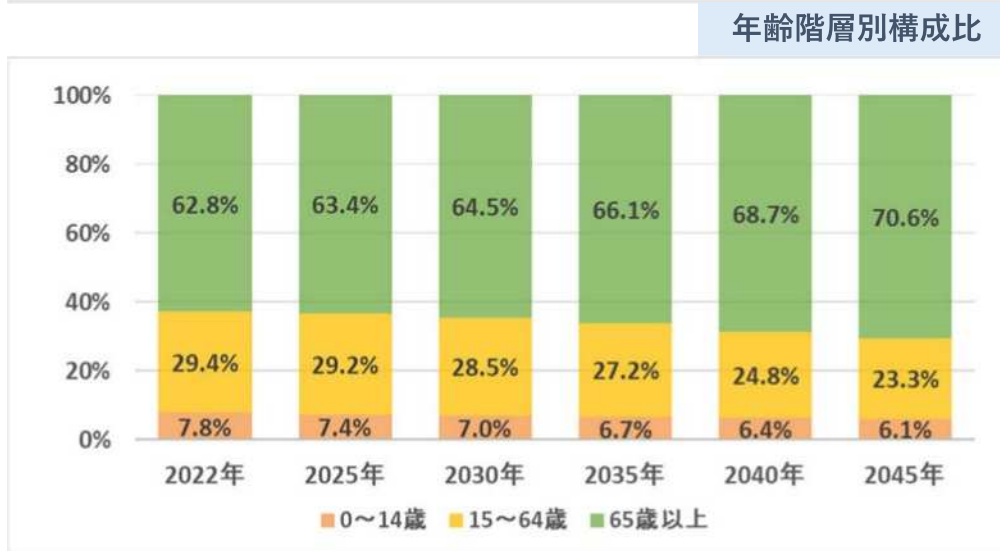
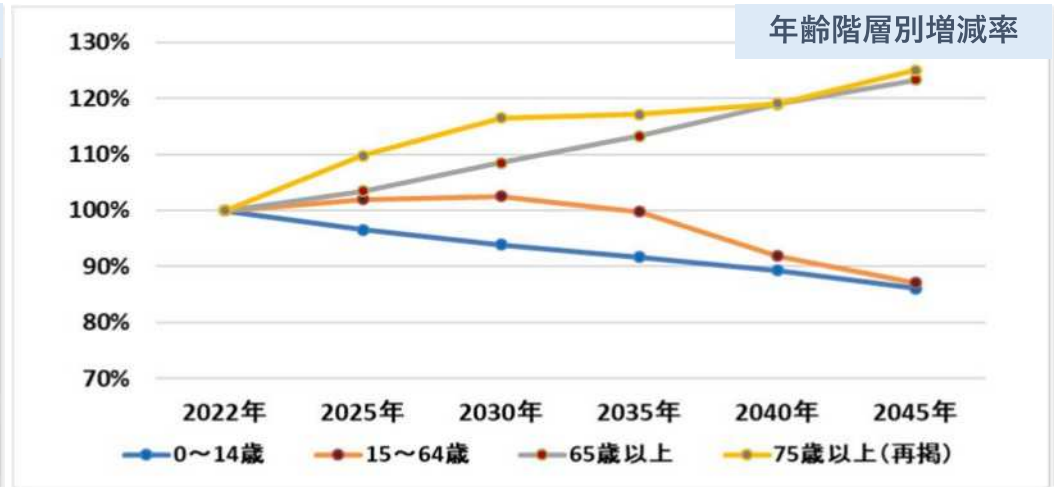
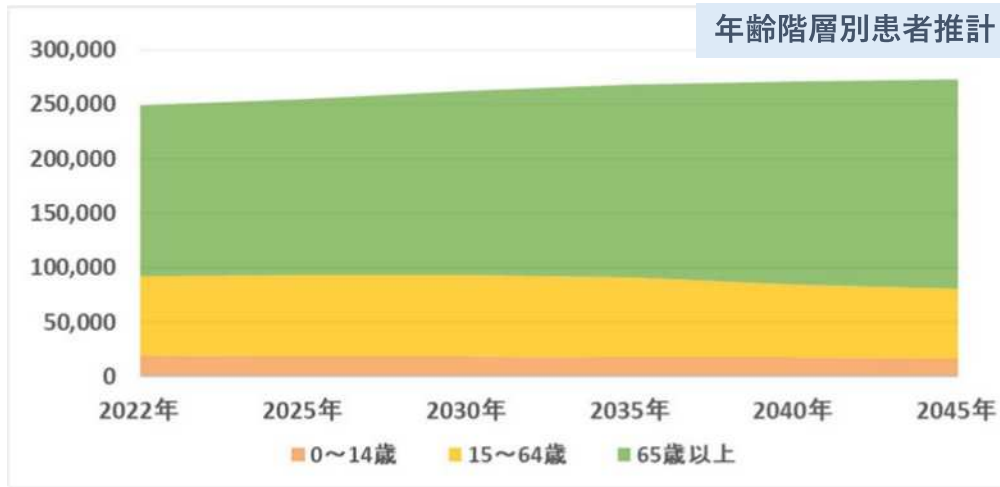


愛知県の人口推計（二次医療圏：名古屋・尾張中部）



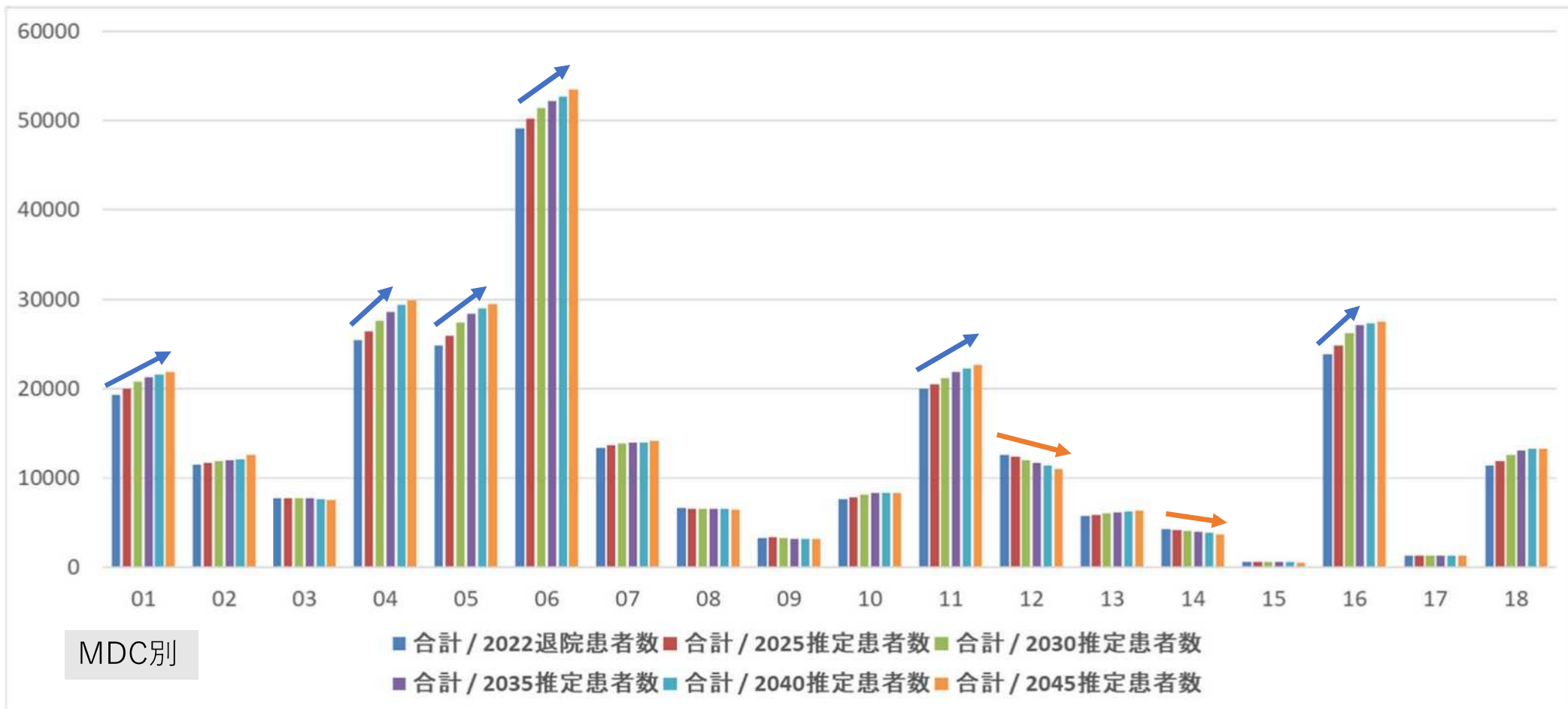
年齢階層	2022年	2025年	2030年	2035年	2040年	2045年
0～14歳	296,041	288,370	277,663	268,769	263,575	256,156
15～64歳	1,550,703	1,549,101	1,520,400	1,466,173	1,380,140	1,319,019
65歳以上	633,400	639,993	660,795	693,581	743,280	763,040
75歳以上(再掲)	354,891	387,722	397,563	392,045	401,253	427,719
合計	2,480,144	2,477,464	2,458,858	2,428,523	2,386,995	2,338,215

患者推計（二次医療圏：名古屋・尾張中部）



年齢階層	2022年	2025年	2030年	2035年	2040年	2045年
0~14歳	19,510	18,844	18,313	17,888	17,422	16,799
15~64歳	73,131	74,580	74,978	72,991	67,184	63,670
65歳以上	156,290	161,654	169,618	177,053	186,057	192,816
75歳以上 (再掲)	106,928	117,429	124,566	125,329	127,391	133,750
総計	248,931	255,078	262,908	267,932	270,662	273,285

MDC別患者推計（二次医療圏：名古屋・尾張中部）



MDC01:神経系疾患
 MDC02:眼科系疾患
 MDC03:耳鼻咽喉科系疾患
 MDC04:呼吸器系疾患

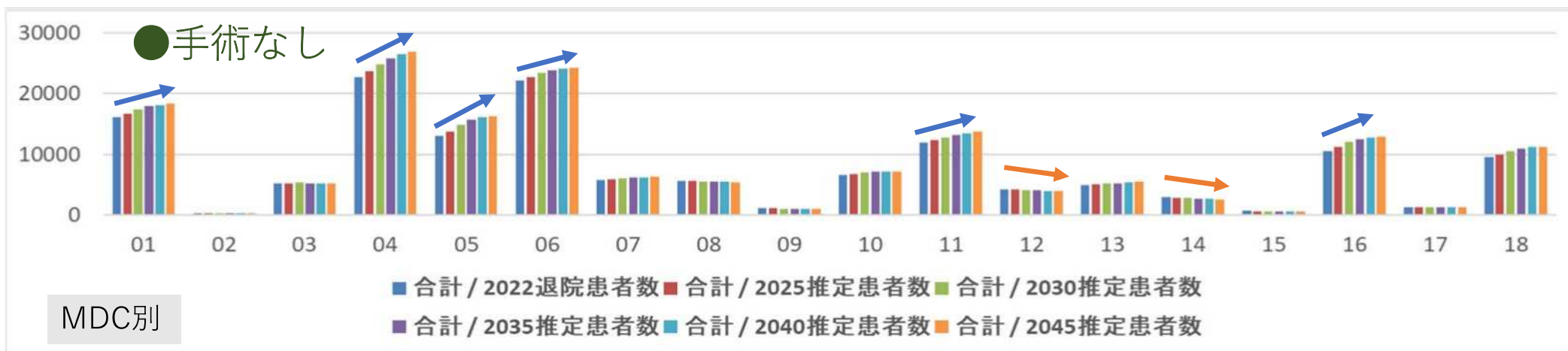
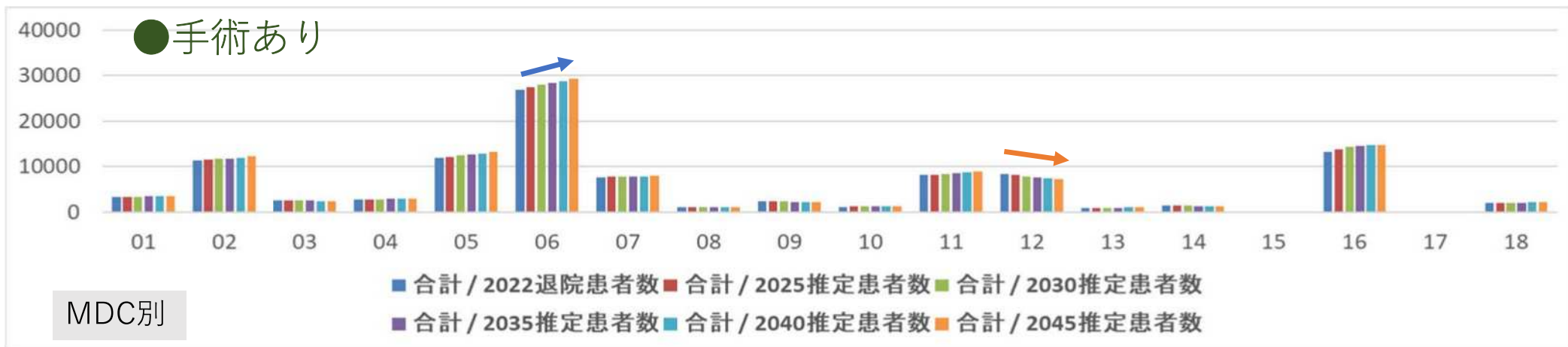
MDC05:循環器系疾患
 MDC06:消化器系疾患、肝臓・胆道・膵臓疾患
 MDC07:筋骨格系疾患
 MDC08:皮膚・皮下組織の疾患

MDC09:乳房の疾患
 MDC10:内分泌・栄養・代謝に関する疾患
 MDC11:腎・尿路系疾患及び男性生殖器系疾患
 MDC12:女性生殖器系疾患及び産褥期疾患・異常妊娠分娩

MDC13:血液・造血器・免疫臓器の疾患
 MDC14:新生児疾患、先天性奇形
 MDC15:小児疾患
 MDC16:外傷・熱傷・中毒

MDC17:精神疾患
 MDC18:その他

MDC別患者推計（二次医療圏：名古屋・尾張中部） - 手術有無 -



MDC01:神経系疾患
MDC02:眼科系疾患
MDC03:耳鼻咽喉科系疾患
MDC04:呼吸器系疾患

MDC05:循環器系疾患
MDC06:消化器系疾患、肝臓・胆道・膵臓疾患
MDC07:筋骨格系疾患
MDC08:皮膚・皮下組織の疾患

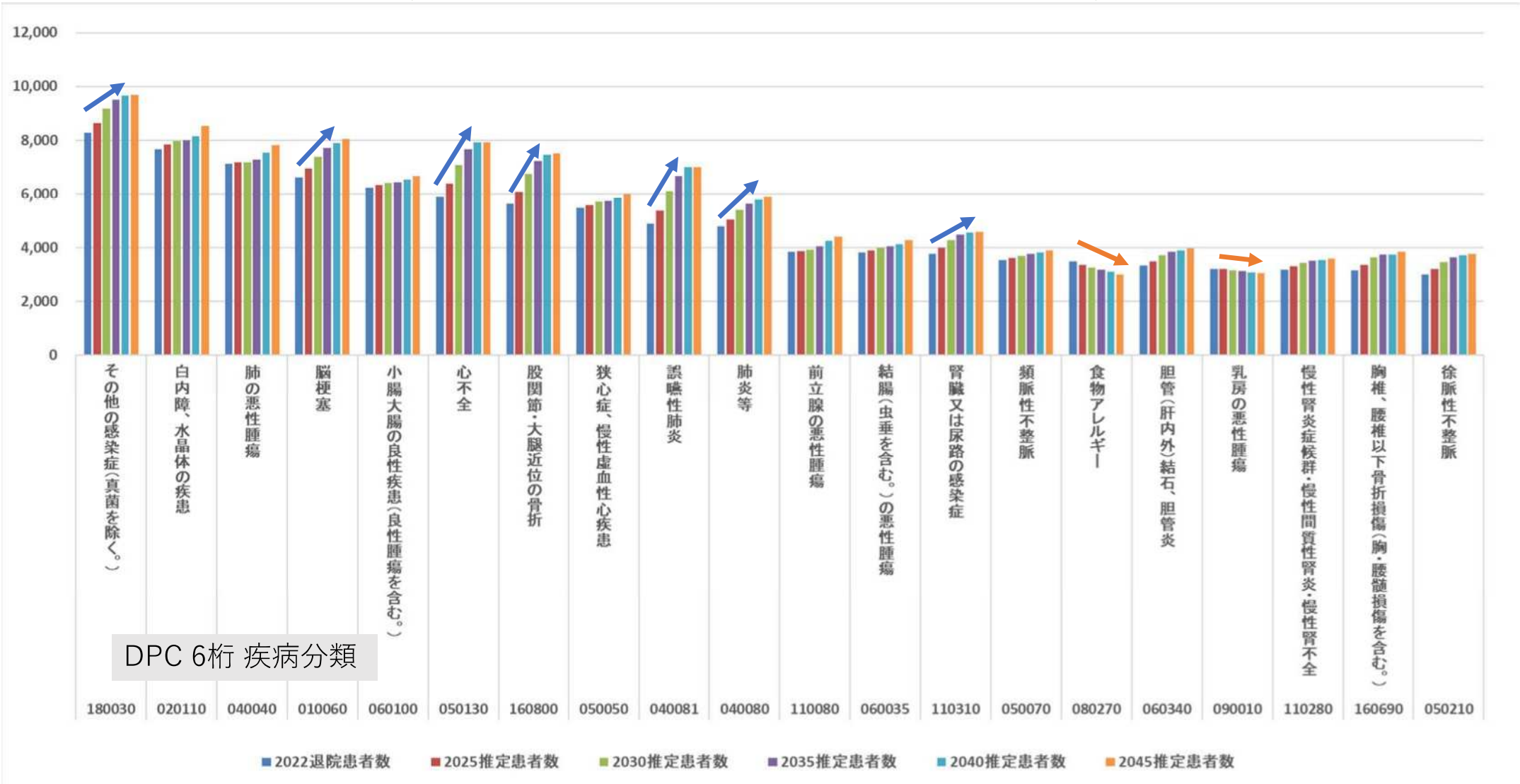
MDC09:乳房の疾患
MDC10:内分泌・栄養・代謝に関する疾患
MDC11:腎・尿路系疾患及び男性生殖器系疾患
MDC12:女性生殖器系疾患及び産褥期疾患・異常妊娠分娩

MDC13:血液・造血器・免疫臓器の疾患
MDC14:新生児疾患、先天性奇形
MDC15:小児疾患
MDC16:外傷・熱傷・中毒

MDC17:精神疾患
MDC18:その他

疾患別患者推計（二次医療圏：名古屋・尾張中部）

*TOP20



病床機能報告の変遷について

※ 平成27(2015)年、平成29(2017)年、令和5(2023)年の病床機能報告と2025年病床の必要量の比較
 (平成29(2017)年のみ国提供の定量分析結果を参考に記載)

構 想 区 域	高度急性期					急性期					回復期					慢性期					休 棟		
	平成27年 (2015年)	平成29年 (2017年)	令和5年 (2023年)	【定量】 平成29年 (2017年)	2025年 病床の 必要量	平成27年 (2015年)	平成29年 (2017年)	令和5年 (2023年)	【定量】 平成29年 (2017年)	2025年 病床の 必要量	平成27年 (2015年)	平成29年 (2017年)	令和5年 (2023年)	【定量】 平成29年 (2017年)	2025年 病床の 必要量	平成27年 (2015年)	平成29年 (2017年)	令和5年 (2023年)	【定量】 平成29年 (2017年)	2025年 病床の 必要量	平成27年 (2015年)	平成29年 (2017年)	令和5年 (2023年)
名古屋・尾張中部	6,380	5,930	6,091	2,049	2,885	8,923	8,777	7,277	8,575	8,067	1,989	2,351	3,093	6,703	7,509	4,463	4,457	3,799	4,065	3,578	501	430	441
海 部	31	187	194	124	192	1,179	926	788	669	640	301	354	423	657	772	538	528	363	527	377	2	48	11
尾 張 東 部	1,982	2,068	2,022	847	799	1,500	1,437	1,334	1,935	2,309	142	86	212	780	1,374	791	858	727	866	786	197	194	80
尾 張 西 部	94	92	169	392	407	2,458	2,479	2,327	1,266	1,394	518	583	773	1,232	1,508	519	585	555	566	613	174	93	40
尾 張 北 部	679	664	664	385	565	2,663	2,596	2,454	1,909	1,822	510	583	873	1,509	1,789	1,406	1,350	1,269	1,308	1,209	61	61	87
知 多 半 島	205	251	259	656	319	2,013	1,847	1,703	797	1,108	411	578	700	1,250	1,209	502	494	498	595	674	130	315	233
西 三 河 北 部	437	373	435	356	368	1,355	1,461	1,444	1,030	1,128	261	261	427	602	990	586	549	638	566	578	7	0	8
西 三 河 南 部 東	545	305	446	105	231	716	1,015	977	790	706	479	340	351	705	902	551	662	638	647	486	25	57	40
西 三 河 南 部 西	1,523	405	387	724	585	1,360	2,453	2,313	1,391	1,703	753	698	858	1,434	1,770	1,122	1,216	931	1,142	940	65	52	91
東 三 河 北 部	0	0	0	0	19	225	126	118	121	103	13	99	61	99	70	255	211	100	211	75	34	29	26
東 三 河 南 部	799	758	789	495	537	2,364	2,424	2,356	1,754	1,633	548	620	578	1,642	1,587	2,722	2,868	2,338	2,798	1,457	160	107	115
県 全 体	12,675	11,033	11,456	6,133	6,907	24,756	25,541	23,091	20,237	20,613	5,925	6,553	8,349	16,613	19,480	13,455	13,778	11,856	13,291	10,773	1,356	1,386	1,172

名古屋・尾張中部構想区域

