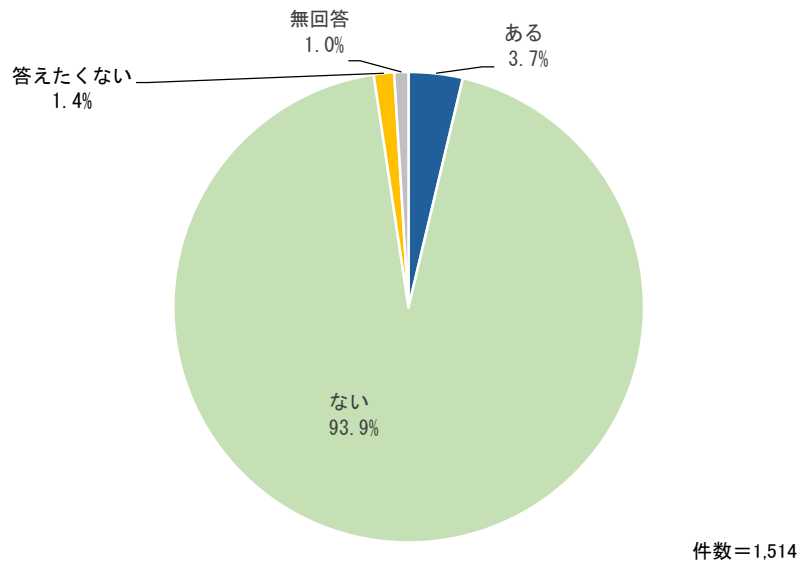


### 3 特殊詐欺について


#### (1) 特殊詐欺の被害経験

「ない」が 93.9%

問 10 あなたは、特殊詐欺の被害に遭ったことがありますか。【○は1つ】



特殊詐欺の被害経験について、「ない」と答えた人の割合は 93.9%となっている。  
一方で、「ある」と答えた人の割合は 3.7%となっている。



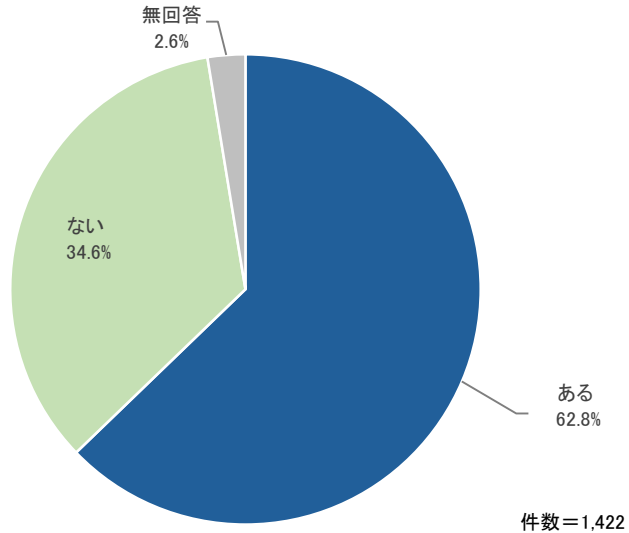
(2) 被害者になる可能性の認識

「ある」が62.8%

問11 《問10で「2」と答えた方にお聞きします。》

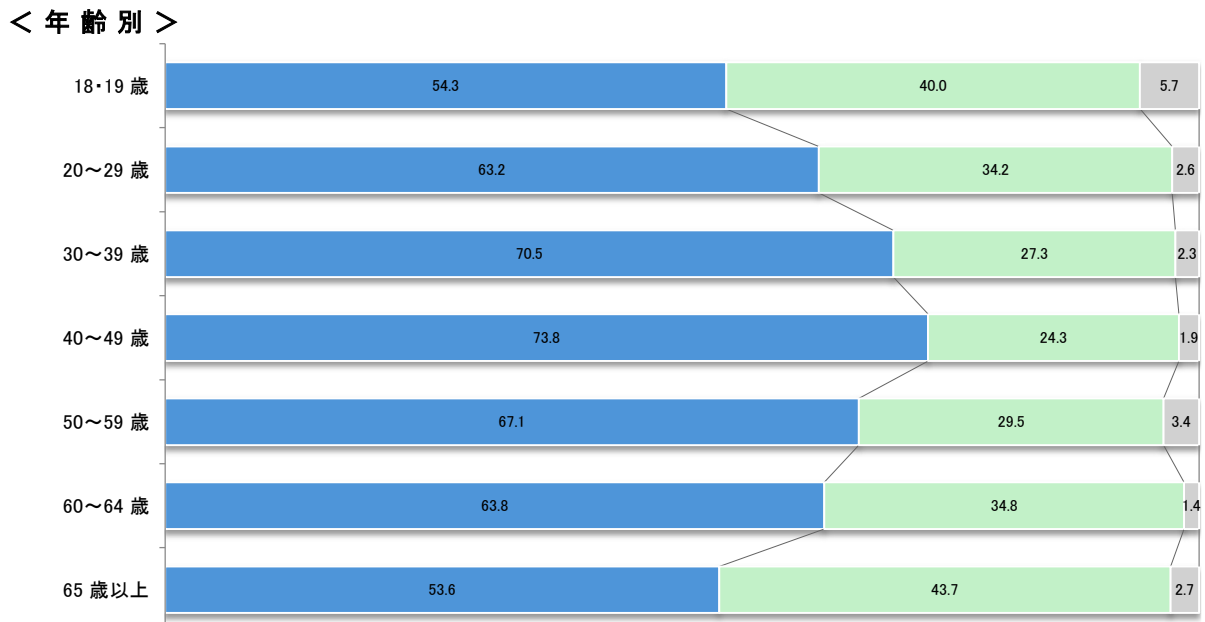
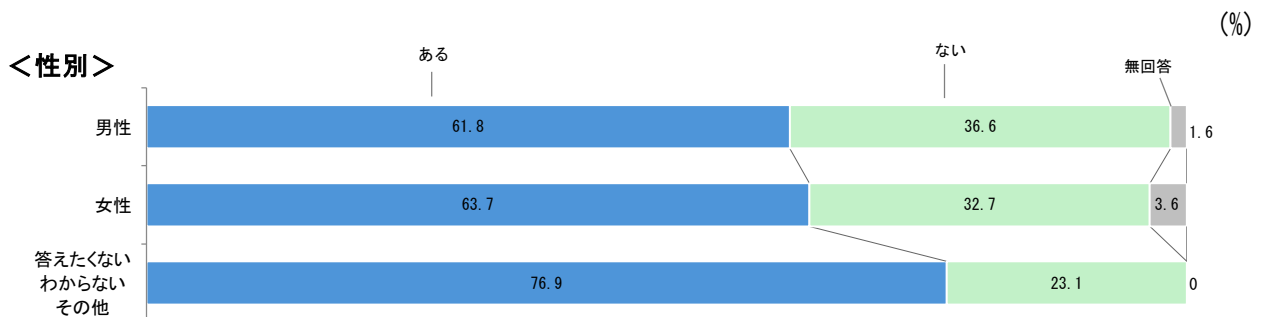
あなたは、ご自身が特殊詐欺の被害者になる可能性があると考えたことがありますか。

【〇は1つ】



被害者になる可能性の認識について、「ある」と答えた人の割合は62.8%となっている。

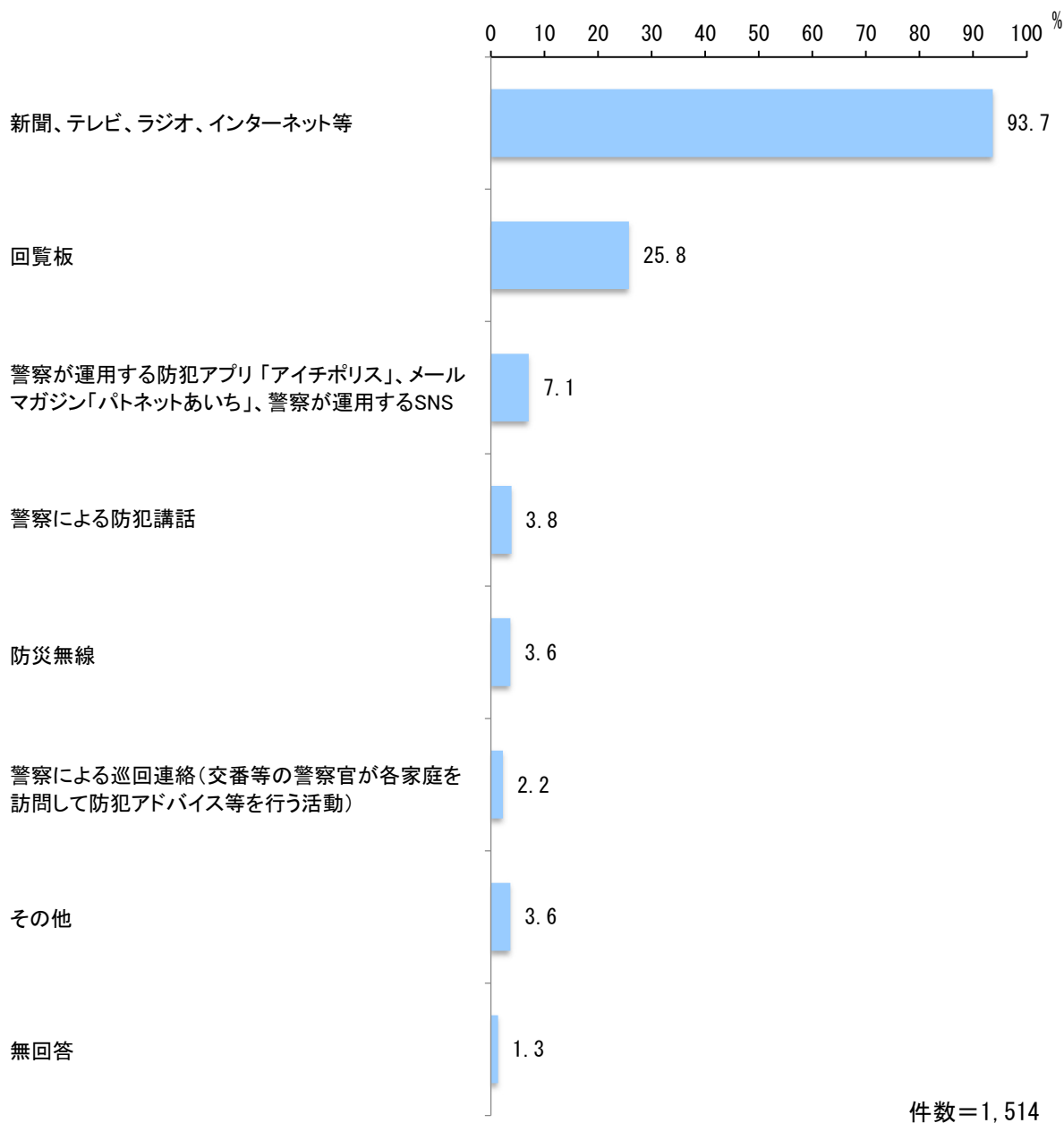
一方で、「ない」と答えた人の割合は34.6%となっている。



(3) 情報の入手元

「新聞、テレビ、ラジオ、インターネット等」が93.7%

問12 あなたは、特殊詐欺に関する情報を主にどこから入手していますか。【〇は3つまで】



情報の入手元について、「新聞、テレビ、ラジオ、インターネット等」と答えた人の割合が93.7%と最も高く、続いて「回覧板」(25.8%)、「警察が運用する防犯アプリ『アイチポリス』、メールマガジン『パトネットあいち』、警察が運用するSNS」(7.1%)の順となっている。

	新聞、テレビ、ラジオ、 インターネット等	回覧板	警察が運用する 防犯アプリ「アイチボリス」、 メールマガジン「パトネットあいち」、 警察が運用するSNS
<b>&lt; 性別 &gt;</b>			
男 性	93.9	20.9	5.7
女 性	95.0	30.3	8.4
答えたくない わからない その他	66.7	20.0	6.7

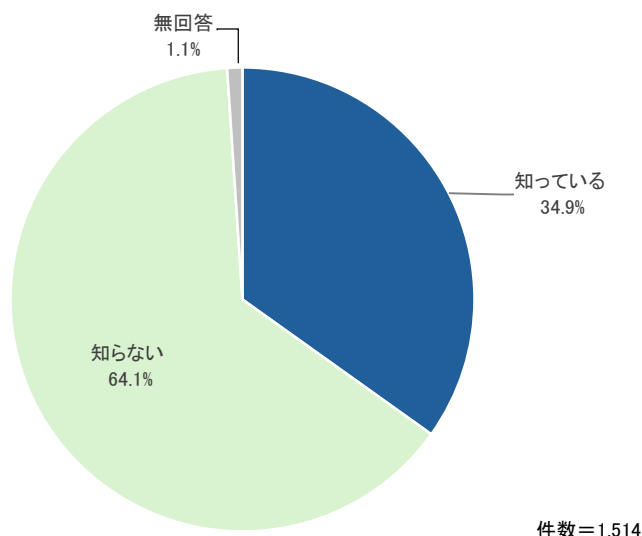
<b>&lt; 年齢別 &gt;</b>			
18・19 歳	86.8	7.9	2.6
20～29 歳	90.9	5.5	5.5
30～39 歳	88.0	17.5	4.4
40～49 歳	94.0	18.1	10.7
50～59 歳	96.5	23.2	10.2
60～64 歳	97.3	26.2	5.4
65 歳以上	96.2	41.8	6.4

	警察による防犯講話	防災無線	警察による巡回連絡(交番等の 警察官が各家庭を訪問して 防犯アドバイス等を行う活動)
<b>&lt; 性別 &gt;</b>			
男 性	4.2	3.6	1.9
女 性	3.5	3.6	2.6
答えたくない わからない その他	6.7	6.7	0
<b>&lt; 年齢別 &gt;</b>			
18・19 歳	7.9	2.6	0
20～29 歳	7.3	1.8	1.8
30～39 歳	2.2	3.8	2.7
40～49 歳	3.3	5.1	0.5
50～59 歳	2.4	4.3	1.6
60～64 歳	2.7	2.0	3.4
65 歳以上	4.4	3.8	3.2

(4) 国際電話を使用した特殊詐欺の認知度

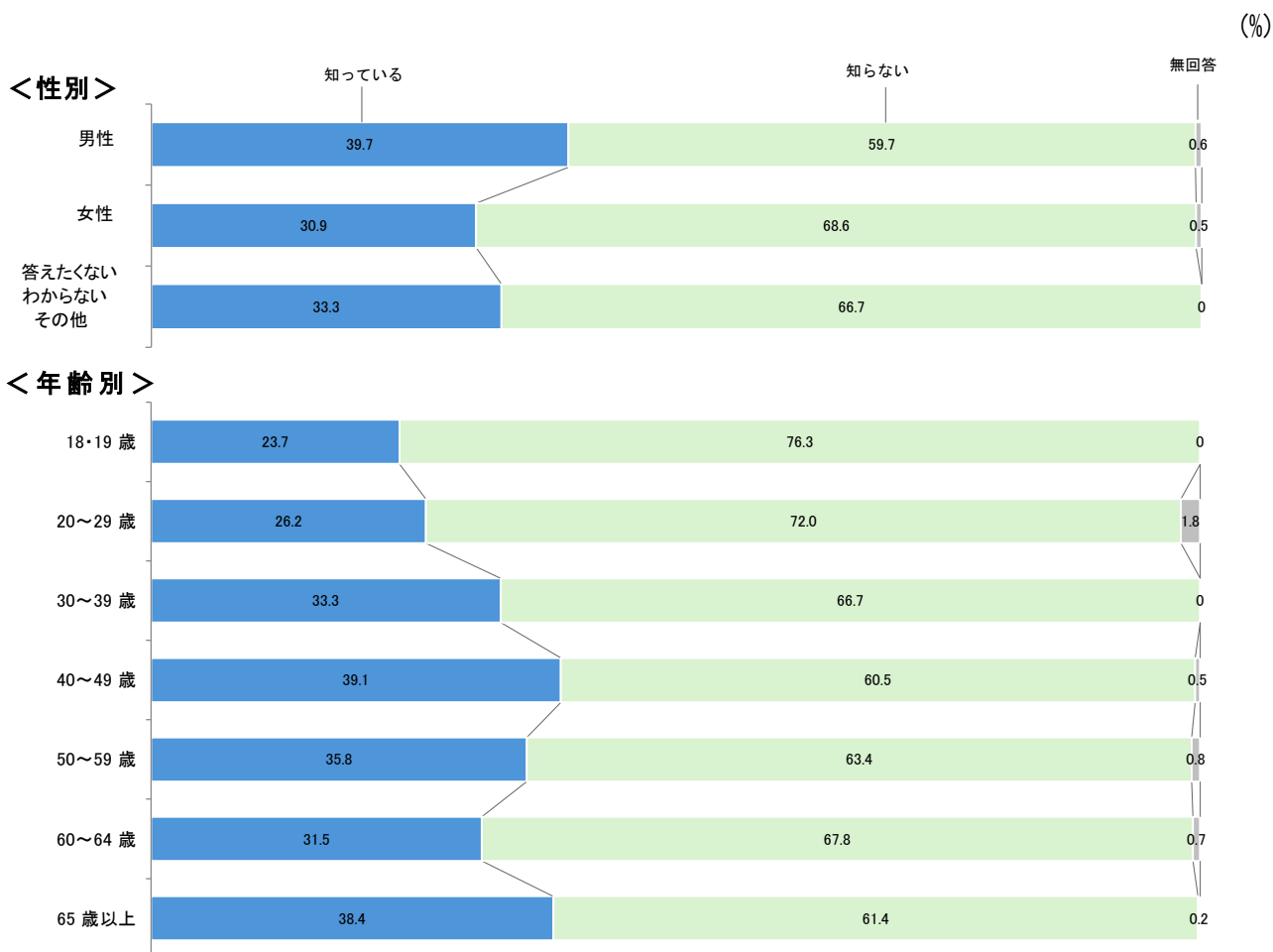
「知らない」が64.1%

問13 あなたは、特殊詐欺の犯人が+1、+44 などから始まる国際電話番号を使用して電話をかけてくることを知っていますか。【〇は1つ】



国際電話を使用した特殊詐欺の認知度について、「知らない」と答えた人の割合は64.1%となっている。

一方で、「知っている」と答えた人の割合は34.9%となっている。

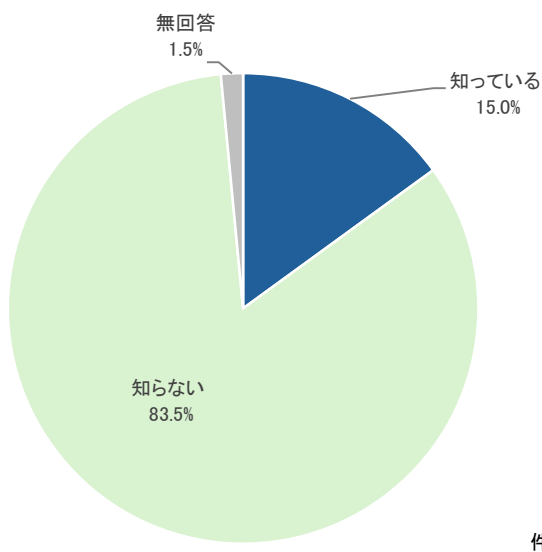


(5) 国際電話休止サービスの認知度

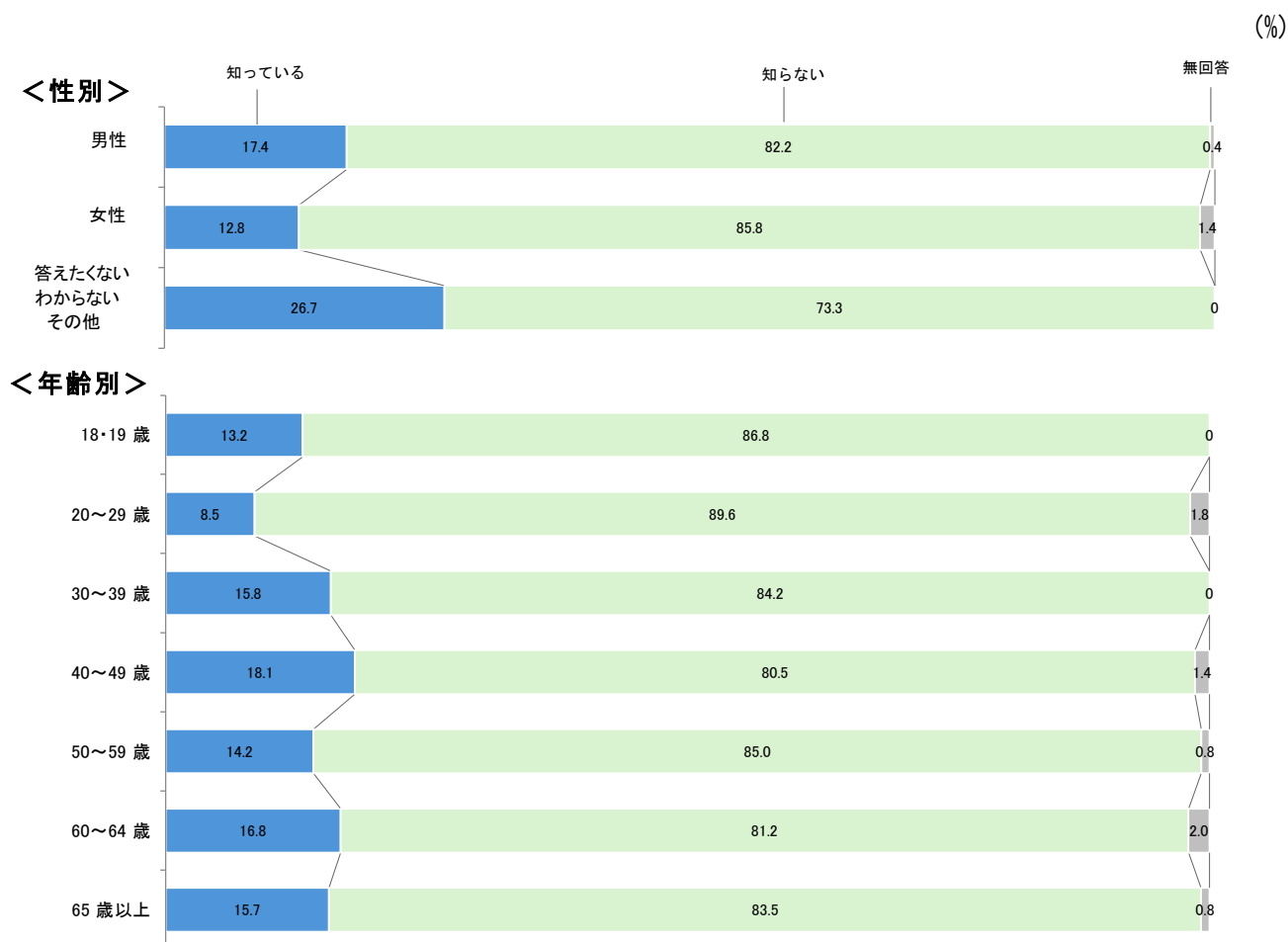
「知らない」が83.5%

問 14 あなたは、国際電話の発信・着信を休止するサービスがあることを知っていますか。

【〇は1つ】

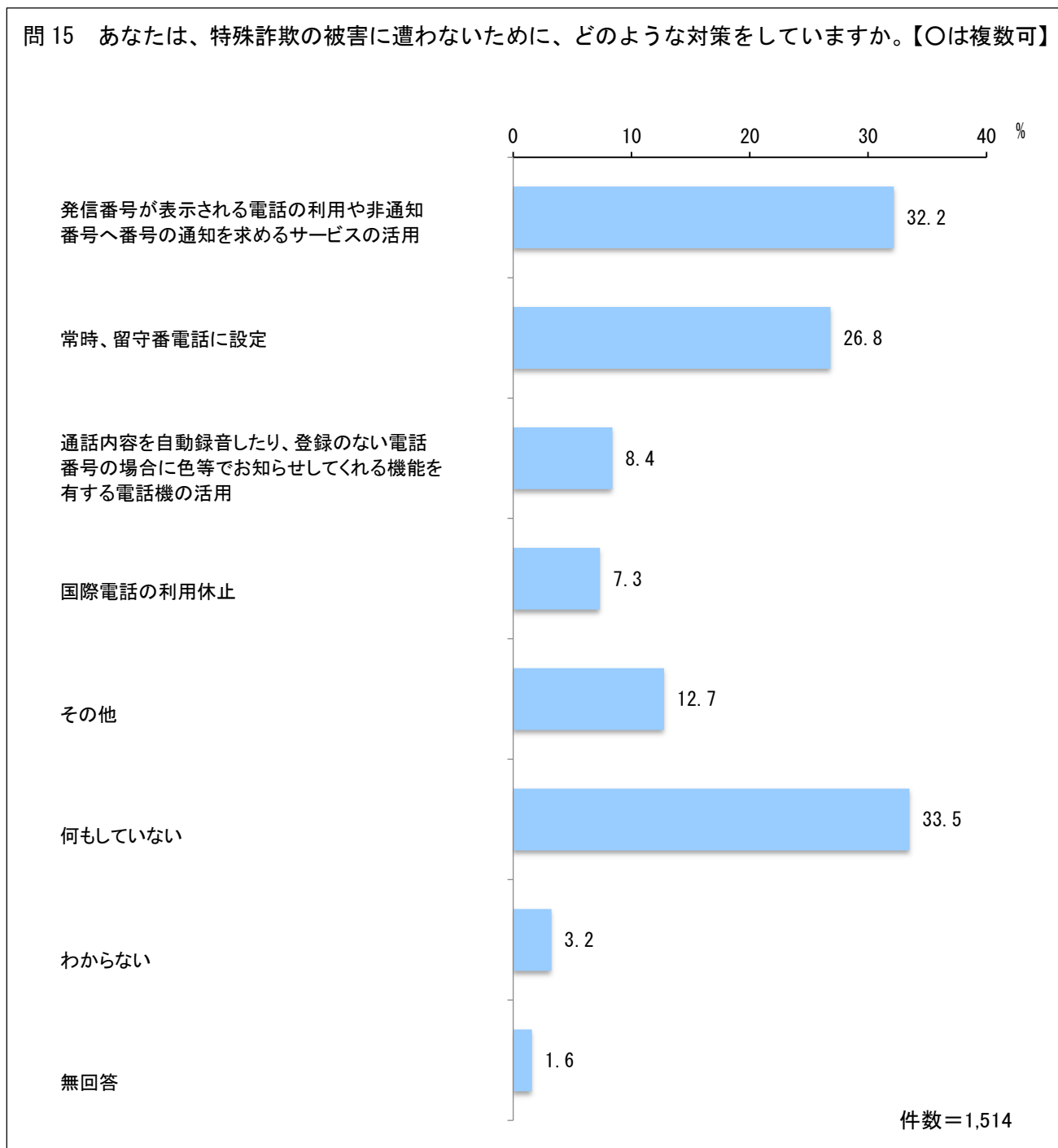


国際電話休止サービスの認知度について、「知らない」と答えた人の割合は83.5%となっている。一方で、「知っている」と答えた人の割合は15.0%となっている。



(6) 被害に遭わないために行っている対策

「発信番号が表示される電話の利用や非通知番号へ番号の通知を求めるサービスの活用」が32.2%



被害に遭わないために行っている対策について、「発信番号が表示される電話の利用や非通知番号へ番号の通知を求めるサービスの活用」と答えた人の割合が32.2%と最も高く、続いて「常時、留守番電話に設定」(26.8%)、「通話内容を自動録音したり、登録のない電話番号の場合に色等でお知らせしてくれる機能を有する電話機の活用」(8.4%)の順となっている。

一方で、「何もしていない」と答えた人の割合は33.5%となっている。

	発信番号が表示される電話の利用や非通知番号へ番号の通知を求めるサービスの活用	常時、留守番電話に設定	通話内容を自動録音したり、登録のない電話番号の場合に色等でお知らせしてくれる機能を有する電話機の活用
<b>&lt; 性別 &gt;</b>			
男 性	30.7	23.8	7.2
女 性	34.0	29.8	9.7
答えたくない わからない その他	20.0	26.7	0
<b>&lt; 年齢別 &gt;</b>			
18・19 歳	15.8	21.1	5.3
20～29 歳	21.3	13.4	5.5
30～39 歳	23.0	11.5	4.4
40～49 歳	34.0	17.7	8.4
50～59 歳	37.4	31.5	6.7
60～64 歳	37.6	33.6	9.4
65 歳以上	35.9	37.3	11.8

	国際電話の利用休止	何もしていない
<b>&lt; 性別 &gt;</b>		
男 性	9.6	36.6
女 性	5.7	31.2
答えたくない わからない その他	0	33.3
<b>&lt; 年齢別 &gt;</b>		
18・19 歳	2.6	50.0
20～29 歳	6.1	42.7
30～39 歳	7.1	44.8
40～49 歳	7.4	35.8
50～59 歳	7.9	31.5
60～64 歳	8.7	28.2
65 歳以上	7.6	26.9