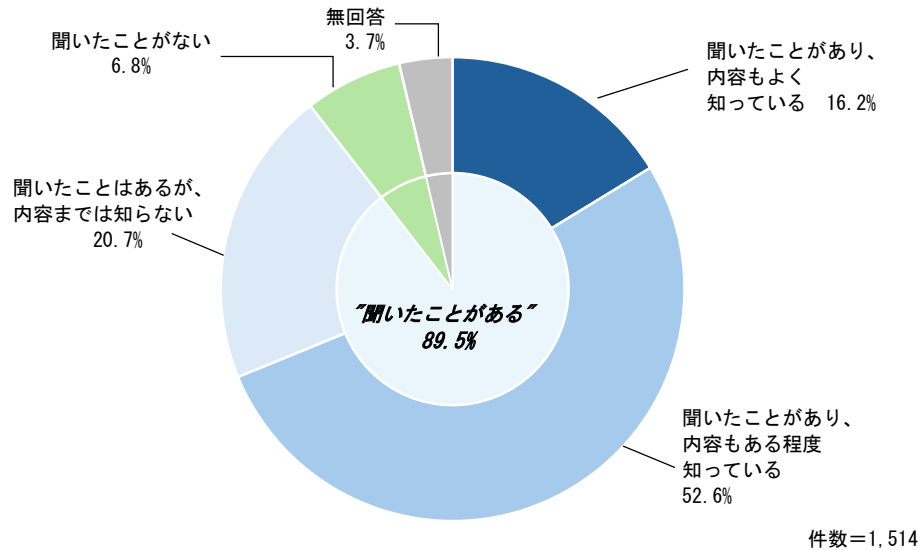


## 4 「SDGs（持続可能な開発目標）」について

### (1) 「SDGs」の認知度

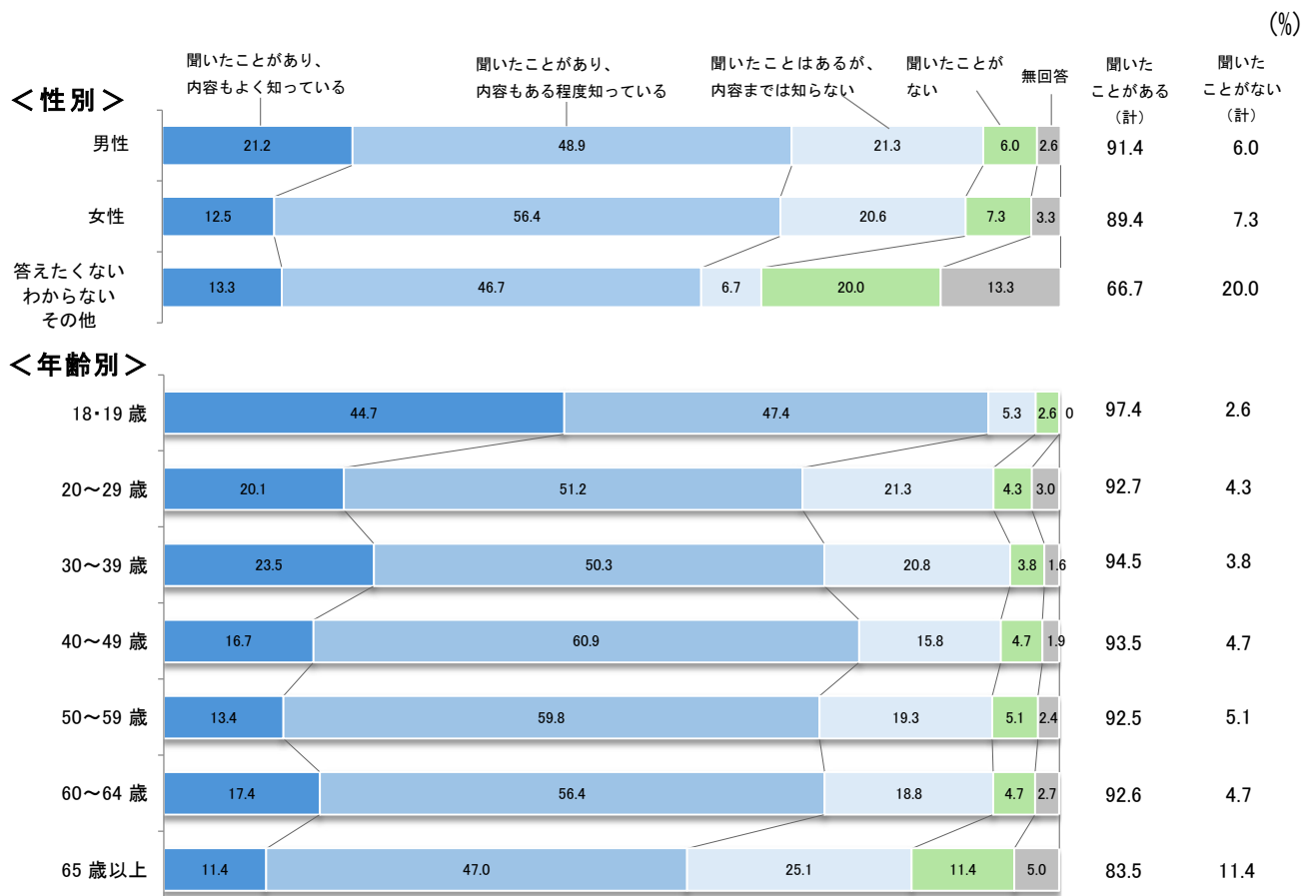
“聞いたことがある”が89.5%

問16 あなたは、「SDGs」という言葉を聞いたことがありますか。【〇は1つ】



「SDGs」の認知度について、「聞いたことがあり、内容もよく知っている」（16.2%）と「聞いたことがあり、内容もある程度知っている」（52.6%）と「聞いたことはあるが、内容までは知らない」（20.7%）を合わせた“聞いたことがある”と答えた人の割合は89.5%となっている。

一方で、「聞いたことがない」と答えた人の割合は6.8%となっている。

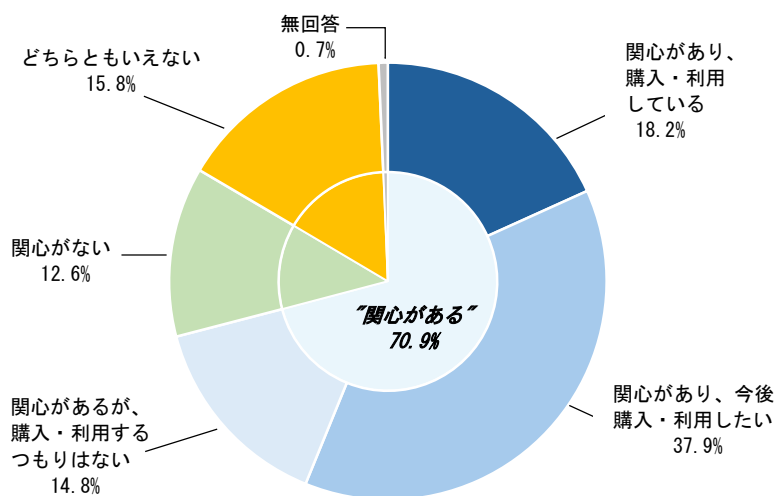


(2) 「SDGs」に配慮した商品等への関心度

“関心がある”が70.9%

問17 《問16で「1」又は「2」と答えた方にお聞きします。》

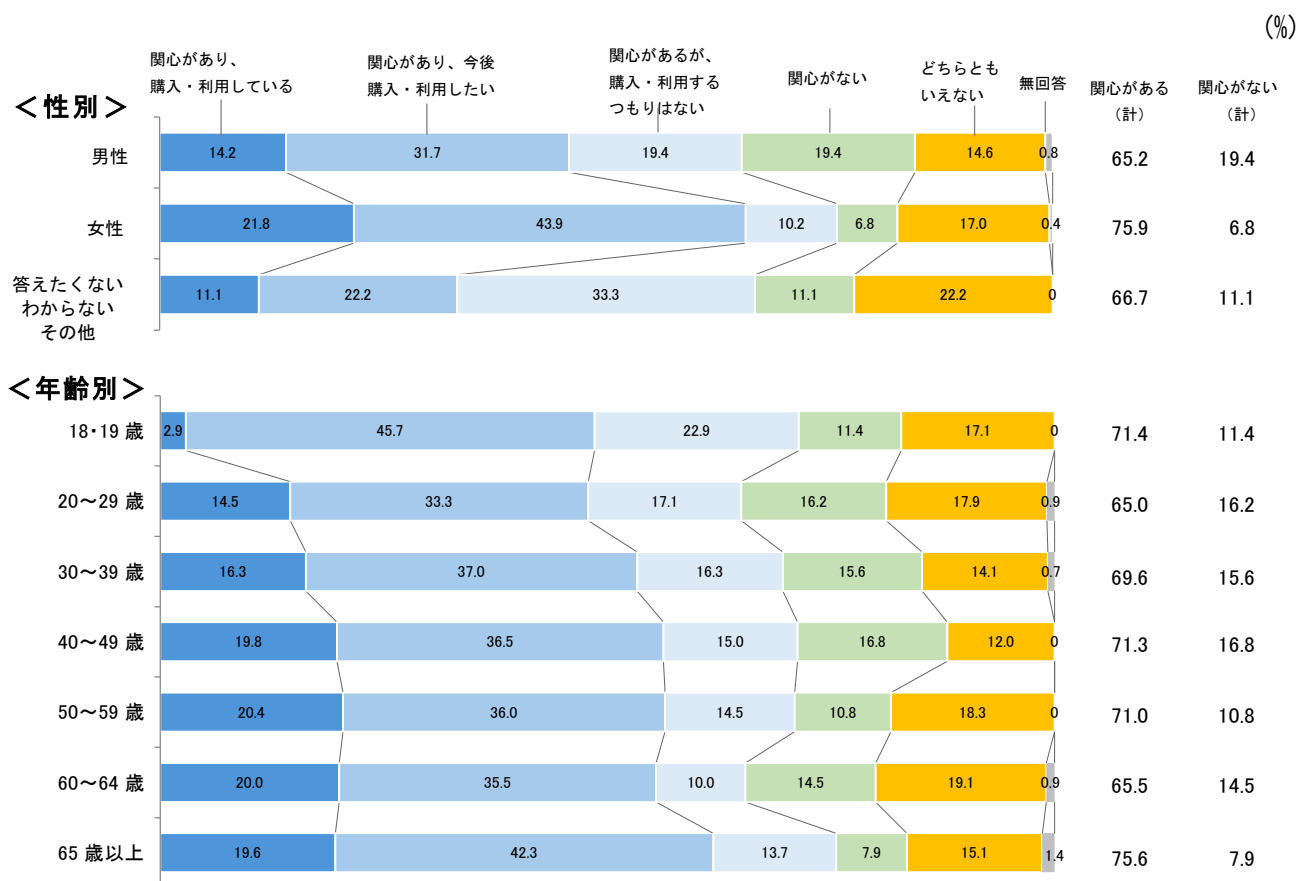
あなたは、「SDGs」に配慮した商品やサービスに関心がありますか。【〇は1つ】



件数=1,042

「SDGs」に配慮した商品等への関心度について、「関心があり、購入・利用している」(18.2%)と「関心があり、今後購入・利用したい」(37.9%)と「関心があるが、購入・利用するつもりはない」(14.8%)を合わせた“関心がある”と答えた人の割合は70.9%となっている。

一方で、「関心がない」と答えた人の割合は12.6%となっている。

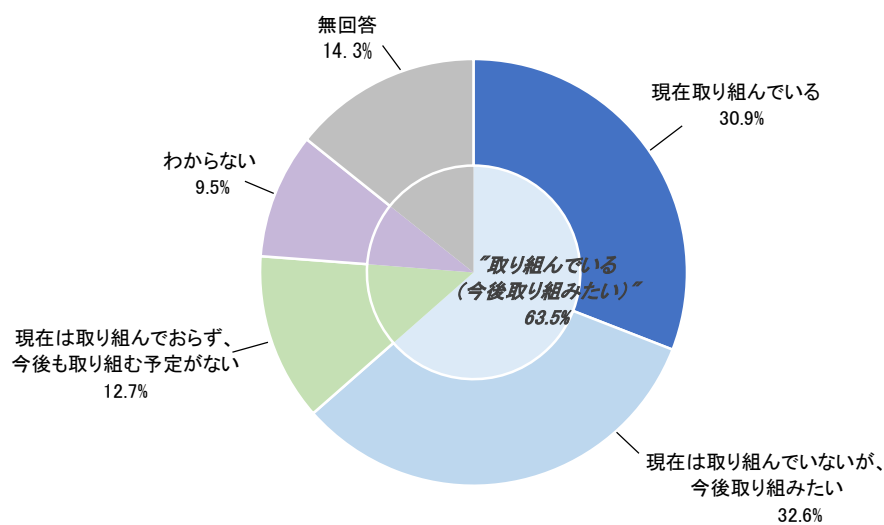


(3) 「SDGs」への取組状況

“取り組んでいる（今後取り組みたい）”が63.5%

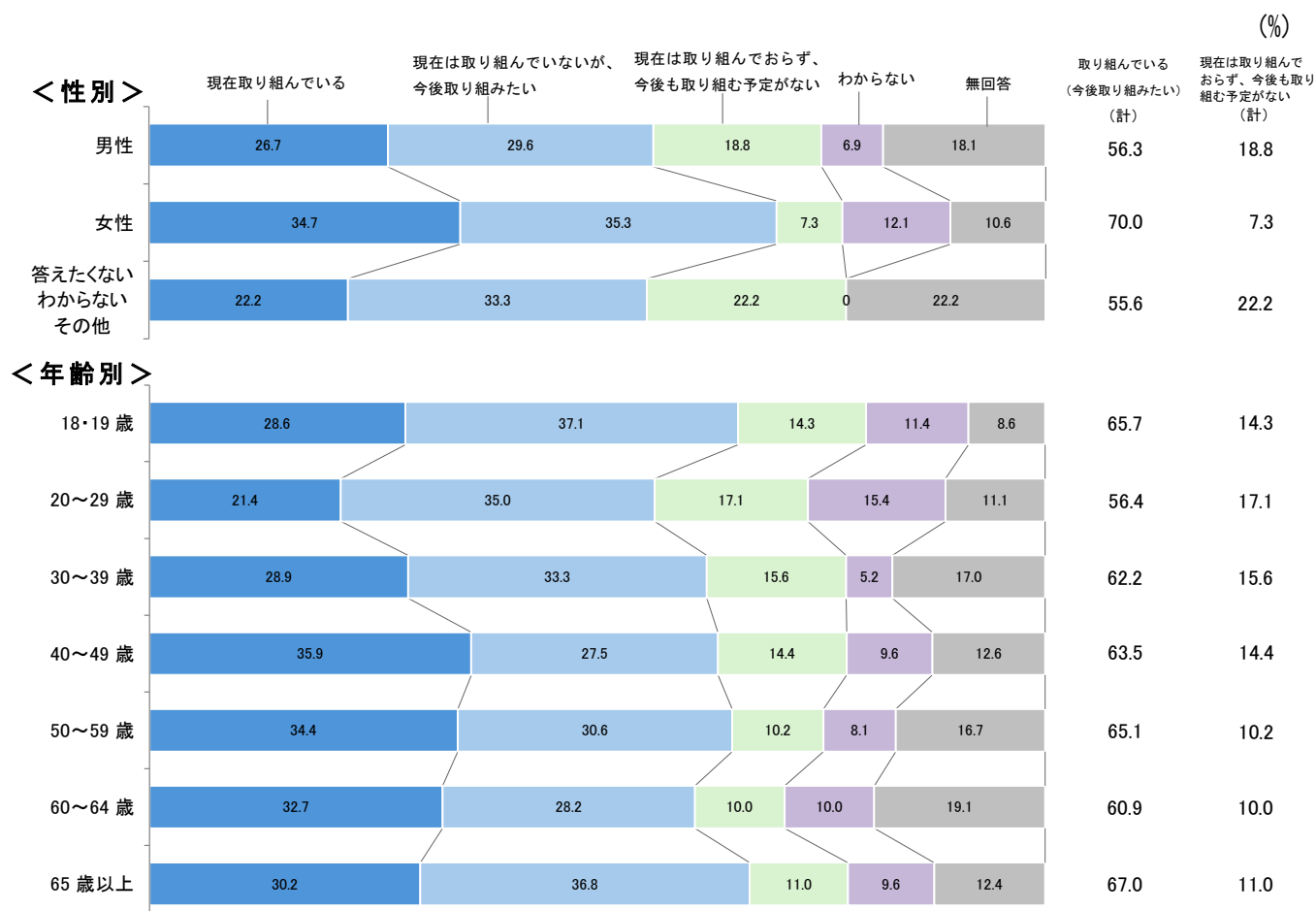
問18 《問16で「1」又は「2」と答えた方にお聞きします。》

あなたは、「SDGs」に取り組んでいますか。【〇は1つ】



「SDGs」への取組状況について、「現在取り組んでいる」(30.9%)と「現在は取り組んでいないが、今後取り組みたい」(32.6%)を合わせた“取り組んでいる(今後取り組みたい)”と答えた割合は63.5%となっている。

一方で、「現在は取り組んでおらず、今後も取り組む予定がない」と答えた人の割合は12.7%となっている。



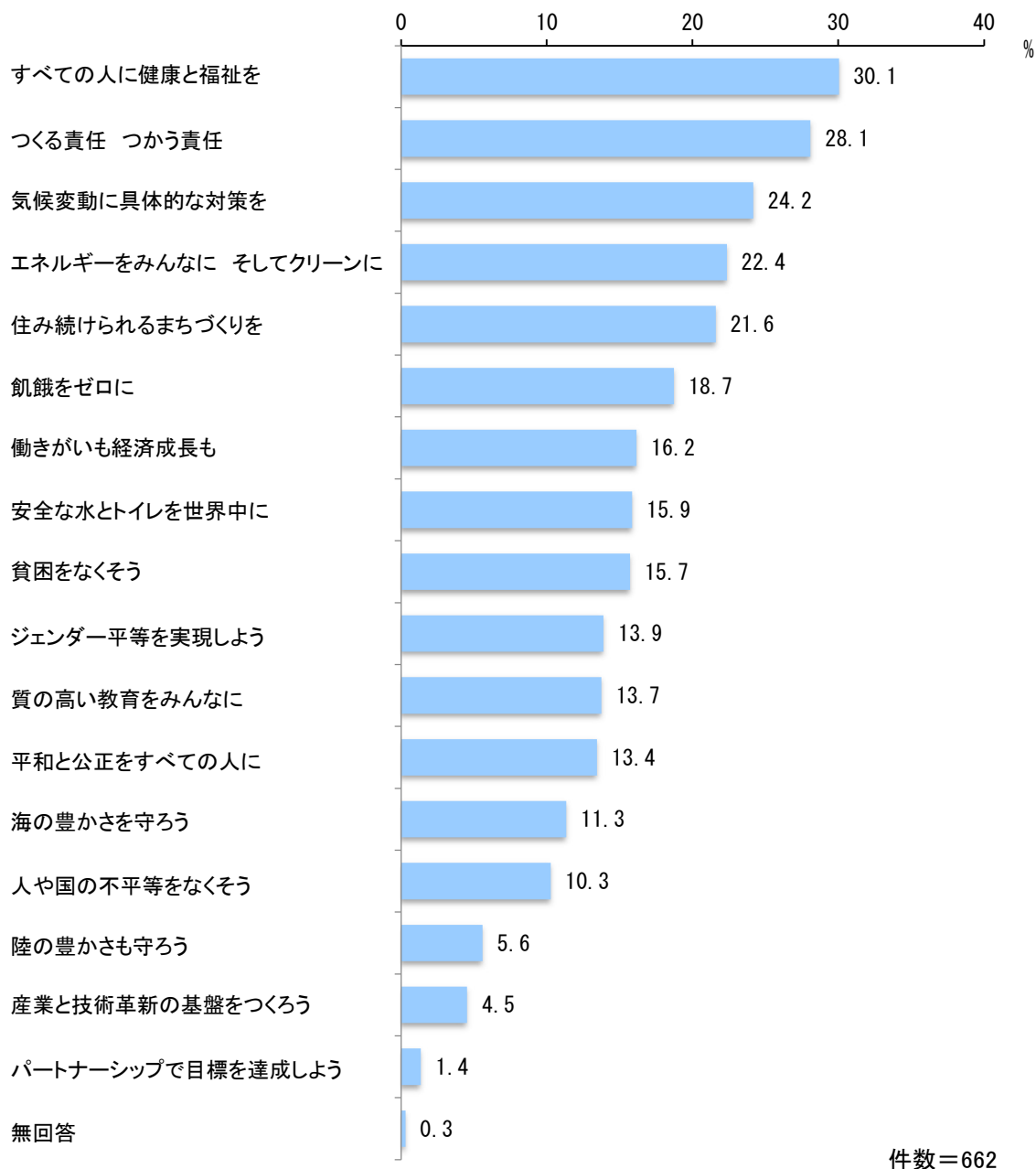
(4) 取り組んでいる（取り組みたい）ゴール

「すべての人に健康と福祉を」が30.1%

問19 《問18で「1」又は「2」と答えた方にお聞きします。》

「SDGs」には、世界で達成すべきものとして、17のゴール（目標）があります。これらのうち、あなたが現在特に力を入れて取り組んでいる（又は取り組みたい）ゴールは何ですか。

なお、各ゴールの取組事例は、調査票を参照してください。【〇は3つまで】



取り組んでいる（取り組みたい）ゴールについて、「すべての人に健康と福祉を」と答えた人の割合が30.1%と最も高く、続いて「つくる責任 つかう責任」(28.1%)、「気候変動に具体的な対策を」(24.2%)の順となっている。

	すべての人に健康と福祉を	つくる責任 つかう責任	気候変動に具体的な対策を
<b>&lt; 性別 &gt;</b>			
男 性	26.7	20.4	22.2
女 性	32.6	33.2	25.6
答えたくない わからない その他	0	60.0	20.0
<b>&lt; 年齢別 &gt;</b>			
18・19 歳	21.7	21.7	21.7
20～29 歳	18.2	19.7	18.2
30～39 歳	26.2	31.0	8.3
40～49 歳	32.1	34.0	21.7
50～59 歳	32.2	31.4	26.4
60～64 歳	40.3	29.9	20.9
65 歳以上	30.8	24.6	34.4

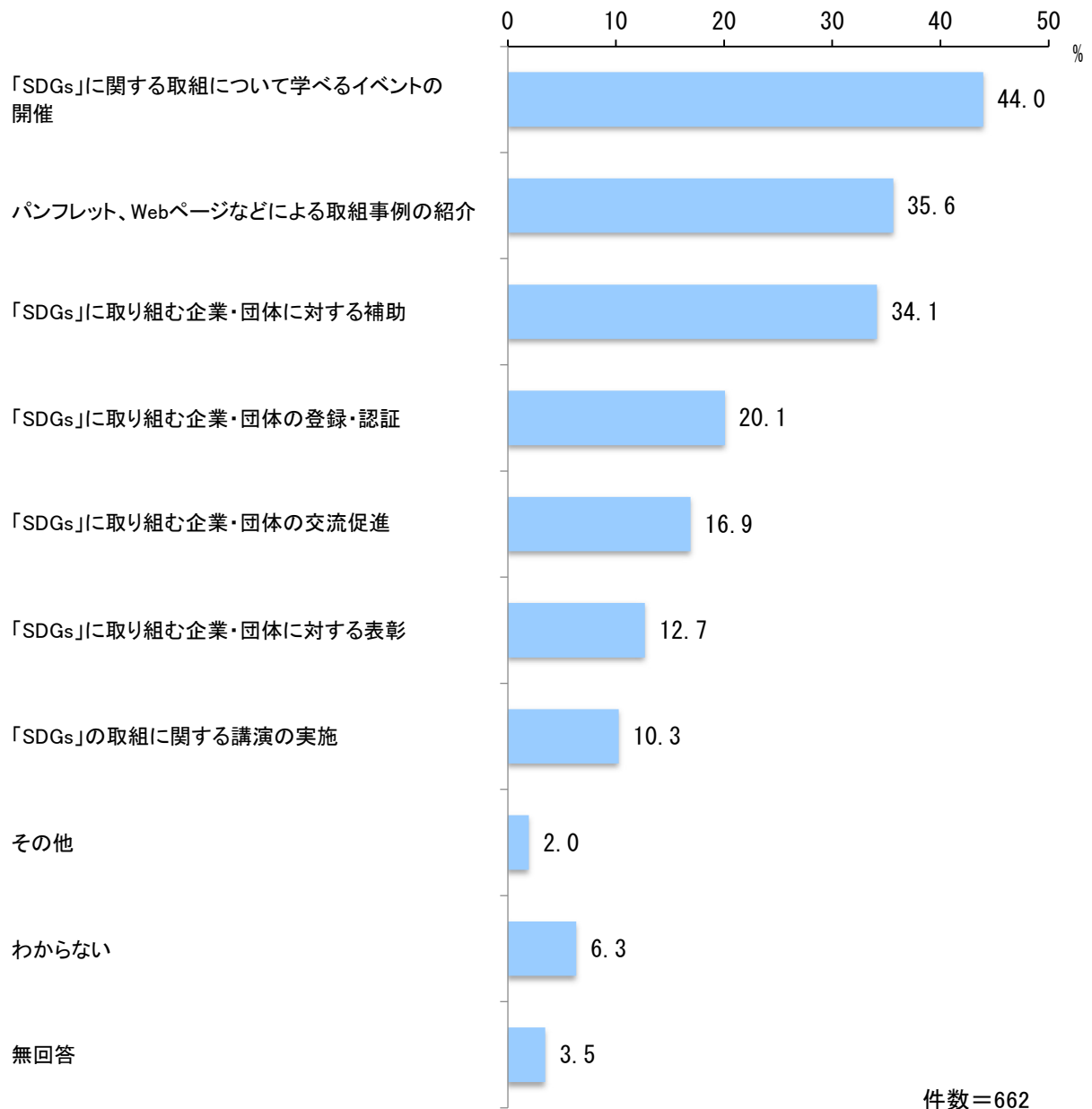
	エネルギーをみんなに そしてクリーンに	住み続けられるまちづくりを	飢餓をゼロに
<b>&lt; 性別 &gt;</b>			
男 性	28.5	21.9	13.7
女 性	18.5	21.7	22.2
答えたくない わからない その他	0	20.0	20.0
<b>&lt; 年齢別 &gt;</b>			
18・19 歳	17.4	21.7	4.3
20～29 歳	13.6	9.1	10.6
30～39 歳	11.9	29.8	15.5
40～49 歳	17.9	14.2	17.9
50～59 歳	25.6	22.3	17.4
60～64 歳	28.4	22.4	25.4
65 歳以上	28.7	25.6	23.6

(5) 「SDGs」に関して県が力を入れるべきこと

「『SDGs』に関する取組について学べるイベントの開催」が44.0%

問 20 《問 18 で「1」又は「2」と答えた方にお聞きします。》

県民や企業が「SDGs」に取り組むために、愛知県はどのようなことに特に力を入れるべきだと思いますか。【〇は3つまで】



「SDGs」に関して県が力を入れるべきことについて、「『SDGs』に関する取組について学べるイベントの開催」と答えた人の割合が44.0%と最も高く、続いて「パンフレット、Webページなどによる取組事例の紹介」(35.6%)、「『SDGs』に取り組む企業・団体に対する補助」(34.1%)となっている。

	「SDGs」に関する取組について学べるイベントの開催	パンフレット、Webページなどによる取組事例の紹介	「SDGs」に取り組む企業・団体に対する補助
<b>&lt; 性別 &gt;</b>			
男性	36.3	32.2	32.6
女性	49.1	38.4	35.2
答えたくない わからない その他	40.0	0	60.0
<b>&lt; 年齢別 &gt;</b>			
18・19歳	47.8	4.3	47.8
20～29歳	31.8	31.8	45.5
30～39歳	41.7	34.5	40.5
40～49歳	36.8	28.3	46.2
50～59歳	48.8	36.4	29.8
60～64歳	38.8	32.8	28.4
65歳以上	51.3	45.6	24.1

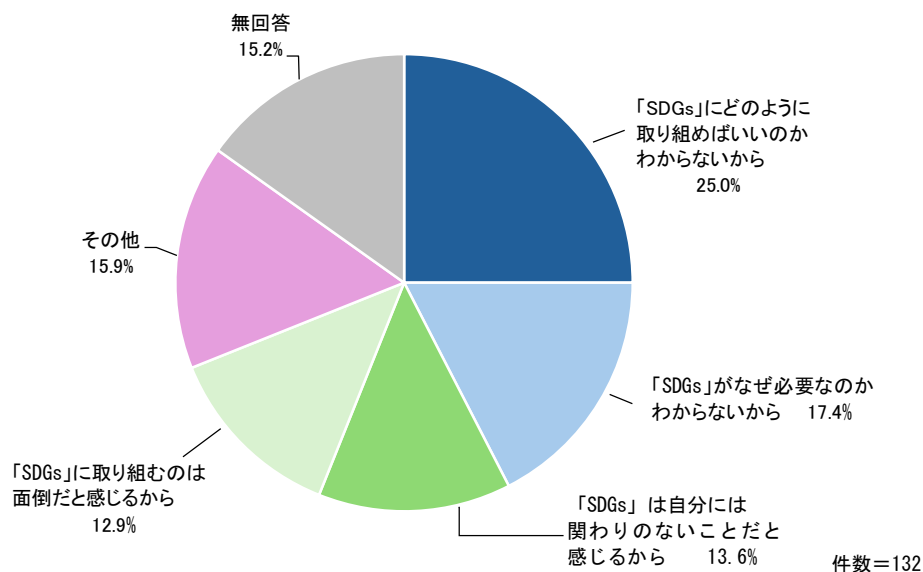
	「SDGs」に取り組む企業・団体の登録・認証	「SDGs」に取り組む企業・団体の交流促進	「SDGs」に取り組む企業・団体に対する表彰
<b>&lt; 性別 &gt;</b>			
男性	22.6	18.1	17.8
女性	18.8	15.7	9.1
答えたくない わからない その他	0	40.0	20.0
<b>&lt; 年齢別 &gt;</b>			
18・19歳	26.1	43.5	26.1
20～29歳	25.8	19.7	19.7
30～39歳	16.7	15.5	14.3
40～49歳	24.5	13.2	16.0
50～59歳	17.4	11.6	14.0
60～64歳	23.9	14.9	9.0
65歳以上	16.9	19.5	6.7

(6) 「SDGs」に取り組まない理由

「『SDGs』にどのように取り組めばいいのかわからないから」が25.0%

問 21 《問 18 で「3」と答えた方にお聞きします。》

「SDGs」に今後も取り組む予定がない理由は何ですか。【〇は1つ】



「SDGs」に取り組まない理由について、「『SDGs』にどのように取り組めばいいのかわからないから」と答えた人の割合が25.0%と最も高く、続いて「『SDGs』がなぜ必要なのかわからないから」(17.4%)、「『SDGs』は自分には関わりのないことだと感じるから」(13.6%)の順となっている。

