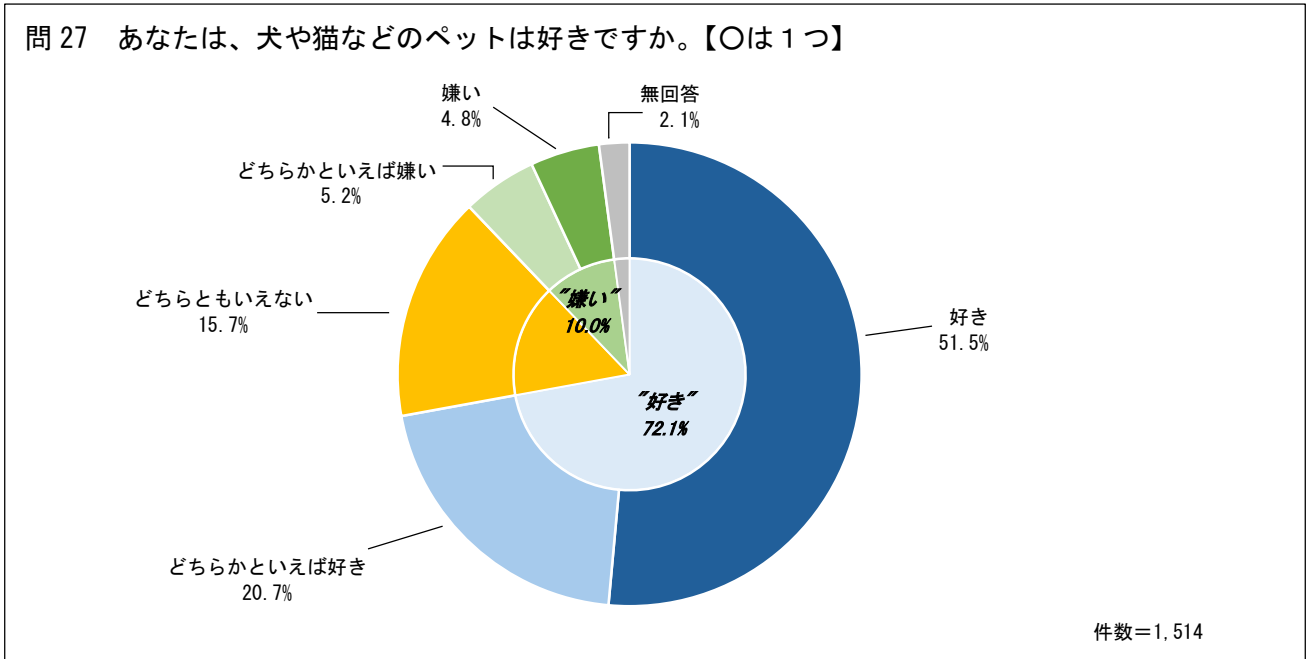


## 6 動物愛護管理について

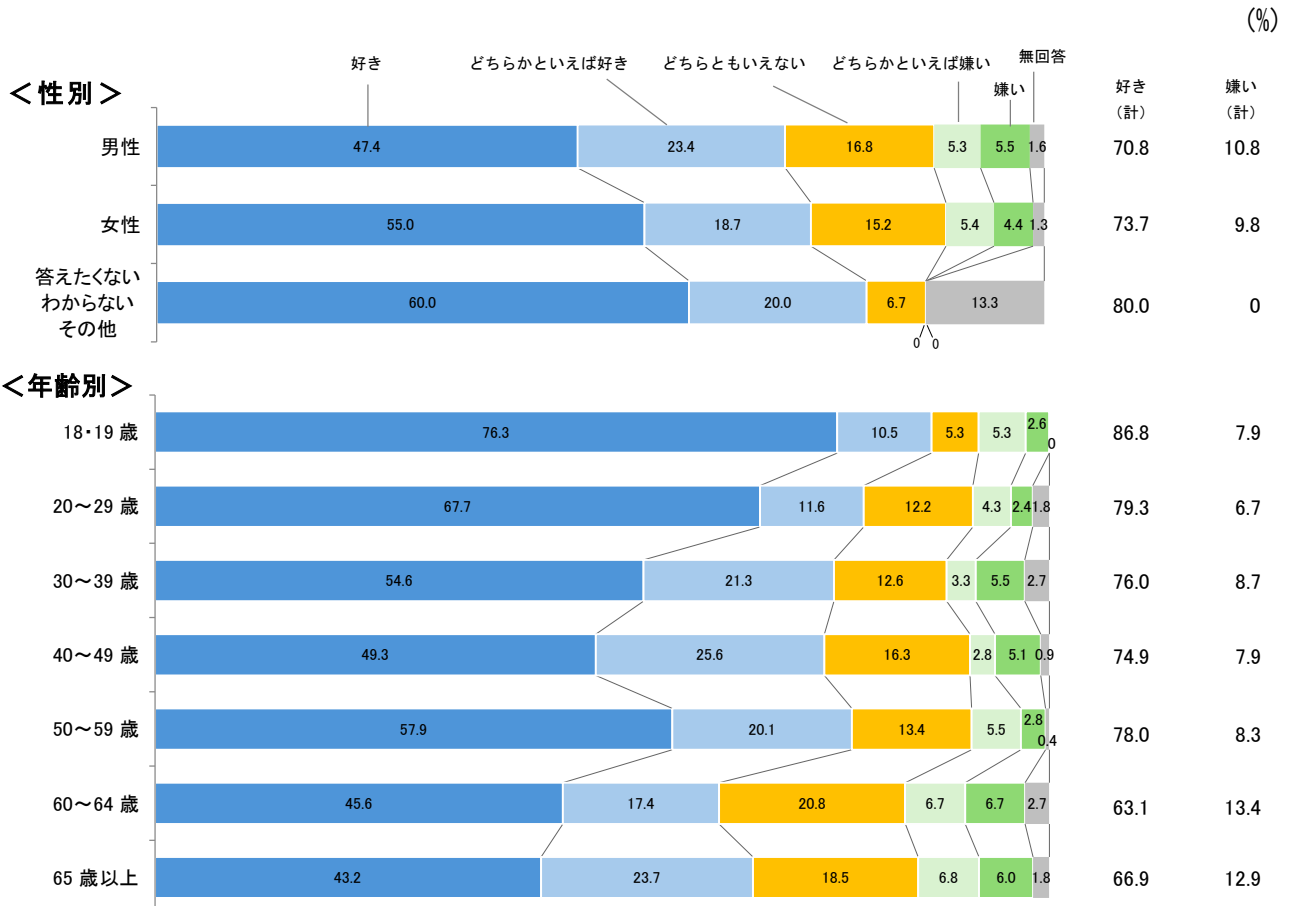
### (1) ペットの好き嫌い

“好き” が 72.1%



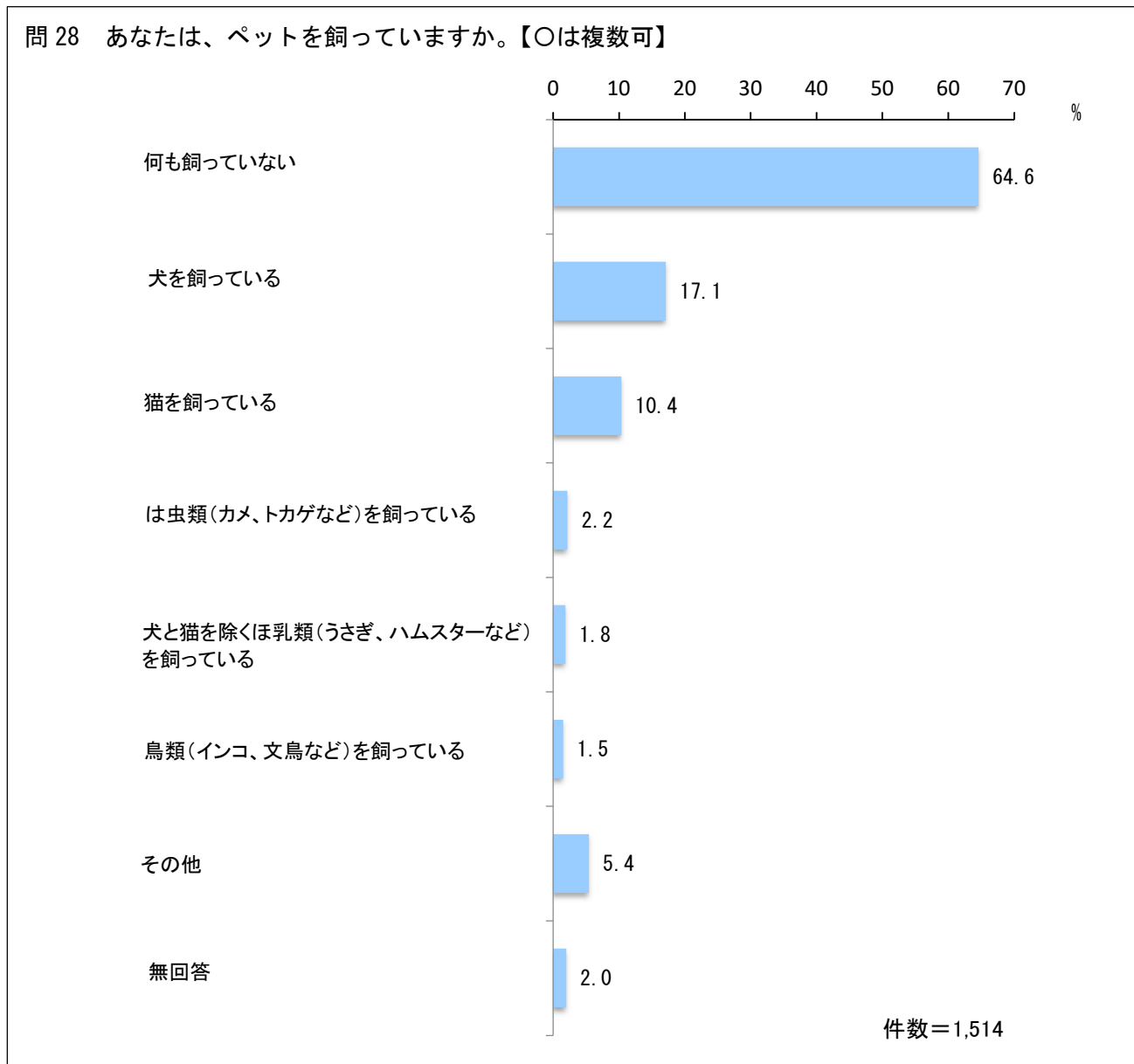
ペットの好き嫌いについて、「好き」(51.5%)と「どちらかといえば好き」(20.7%)を合わせた“好き”と答えた人の割合が72.1%となっている。

一方で、「どちらかといえば嫌い」(5.2%)と「嫌い」(4.8%)を合わせた“嫌い”と答えた人の割合は10.0%となっている。



(2) ペットの飼育状況

「何も飼っていない」が64.6%



ペットの飼育状況について、「何も飼っていない」と答えた人の割合が64.6%と最も高く、続いて「犬を飼っている」(17.1%)、「猫を飼っている」(10.4%)の順となっている。

	何も飼っていない	犬を飼っている	猫を飼っている
<b>&lt; 性別 &gt;</b>			
男 性	66.1	16.6	8.8
女 性	64.0	17.7	11.6
答えたくない わからない その他	46.7	13.3	33.3

	何も飼っていない	犬を飼っている	猫を飼っている
<b>&lt; 年齢別 &gt;</b>			
18・19 歳	52.6	23.7	18.4
20～29 歳	57.3	22.6	12.8
30～39 歳	63.9	17.5	13.1
40～49 歳	70.2	14.9	7.0
50～59 歳	60.6	24.4	9.8
60～64 歳	65.1	11.4	12.8
65 歳以上	68.3	14.1	9.2

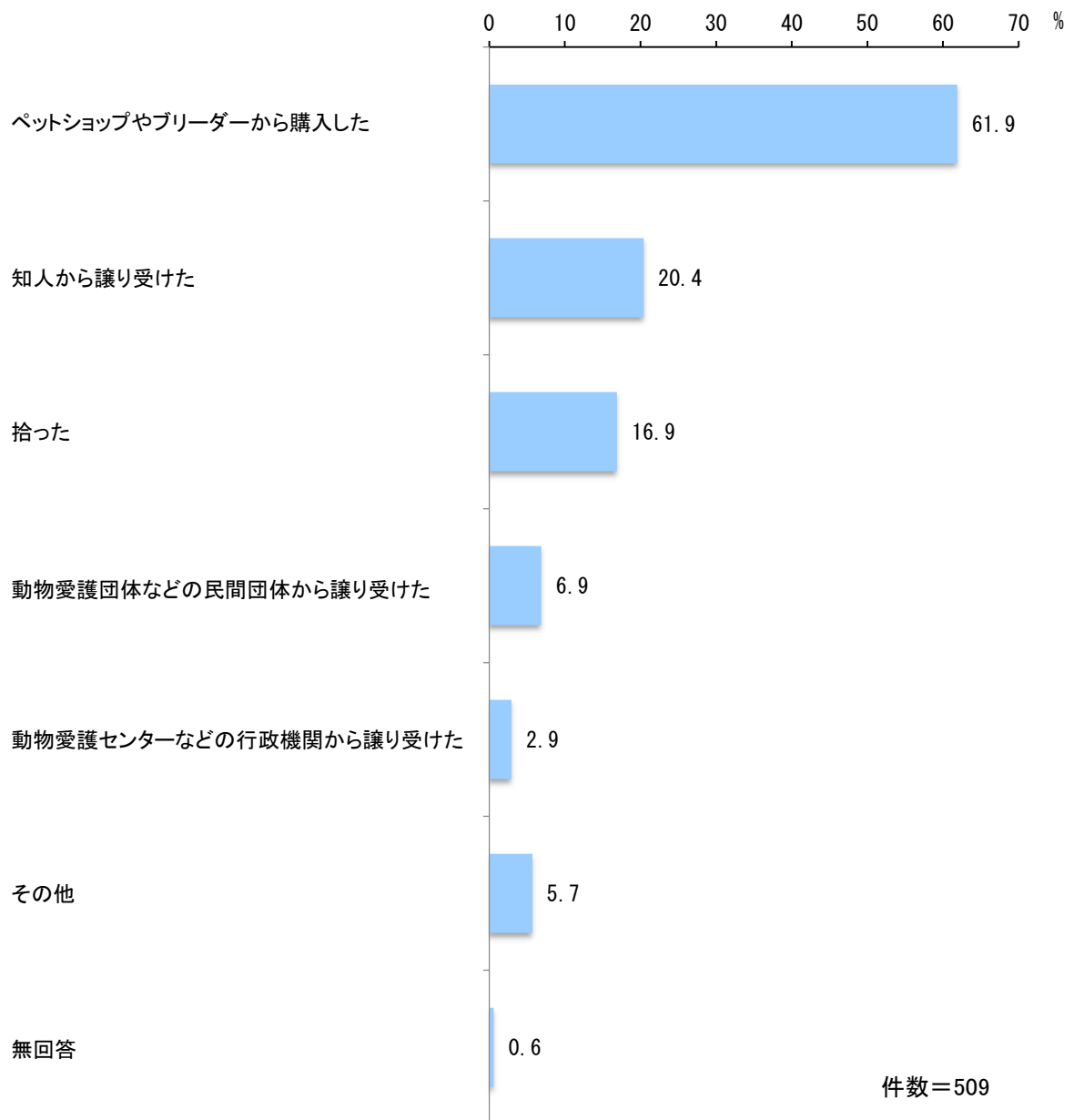
	は虫類(カメ、トカゲなど)を飼っている	犬と猫を除くほ乳類(うさぎ、ハムスターなど)を飼っている	鳥類(インコ、文鳥など)を飼っている
<b>&lt; 性別 &gt;</b>			
男 性	2.0	2.0	1.9
女 性	2.4	1.8	1.3
答えたくない わからない その他	0	0	0

	は虫類(カメ、トカゲなど)を飼っている	犬と猫を除くほ乳類(うさぎ、ハムスターなど)を飼っている	鳥類(インコ、文鳥など)を飼っている
<b>&lt; 年齢別 &gt;</b>			
18・19 歳	5.3	2.6	5.3
20～29 歳	1.8	4.3	1.8
30～39 歳	4.9	3.3	0.5
40～49 歳	1.4	1.9	1.9
50～59 歳	2.8	0.8	2.0
60～64 歳	1.3	2.7	1.3
65 歳以上	1.4	0.8	1.2

(3) ペットの入手方法

「ペットショップやブリーダーから購入した」が61.9%

問29 《問28で「1」～「6」と答えた方にお聞きします。》  
あなたは、ペットをどのように入手しましたか。【〇は複数可】



ペットの入手方法について、「ペットショップやブリーダーから購入した」と答えた人の割合が61.9%と最も高く、続いて「知人から譲り受けた」(20.4%)、「拾った」(16.9%)の順となっている。

(%)

	ペットショップや ブリーダーから購入した	知人から譲り受けた	拾った
男 性	64.7	16.1	17.4
女 性	59.4	24.3	15.9
答えたくない わからない その他	57.1	14.3	42.9

< 年齢別 >

18・19 歳	77.8	11.1	22.2
20～29 歳	67.2	14.9	20.9
30～39 歳	64.1	15.6	15.6
40～49 歳	63.9	14.8	13.1
50～59 歳	70.0	21.0	13.0
60～64 歳	59.2	18.4	18.4
65 歳以上	51.3	28.7	18.7

	動物愛護団体などの 民間団体から譲り受けた	動物愛護センターなどの 行政機関から譲り受けた
男 性	6.3	3.1
女 性	6.5	2.5
答えたくない わからない その他	42.9	14.3

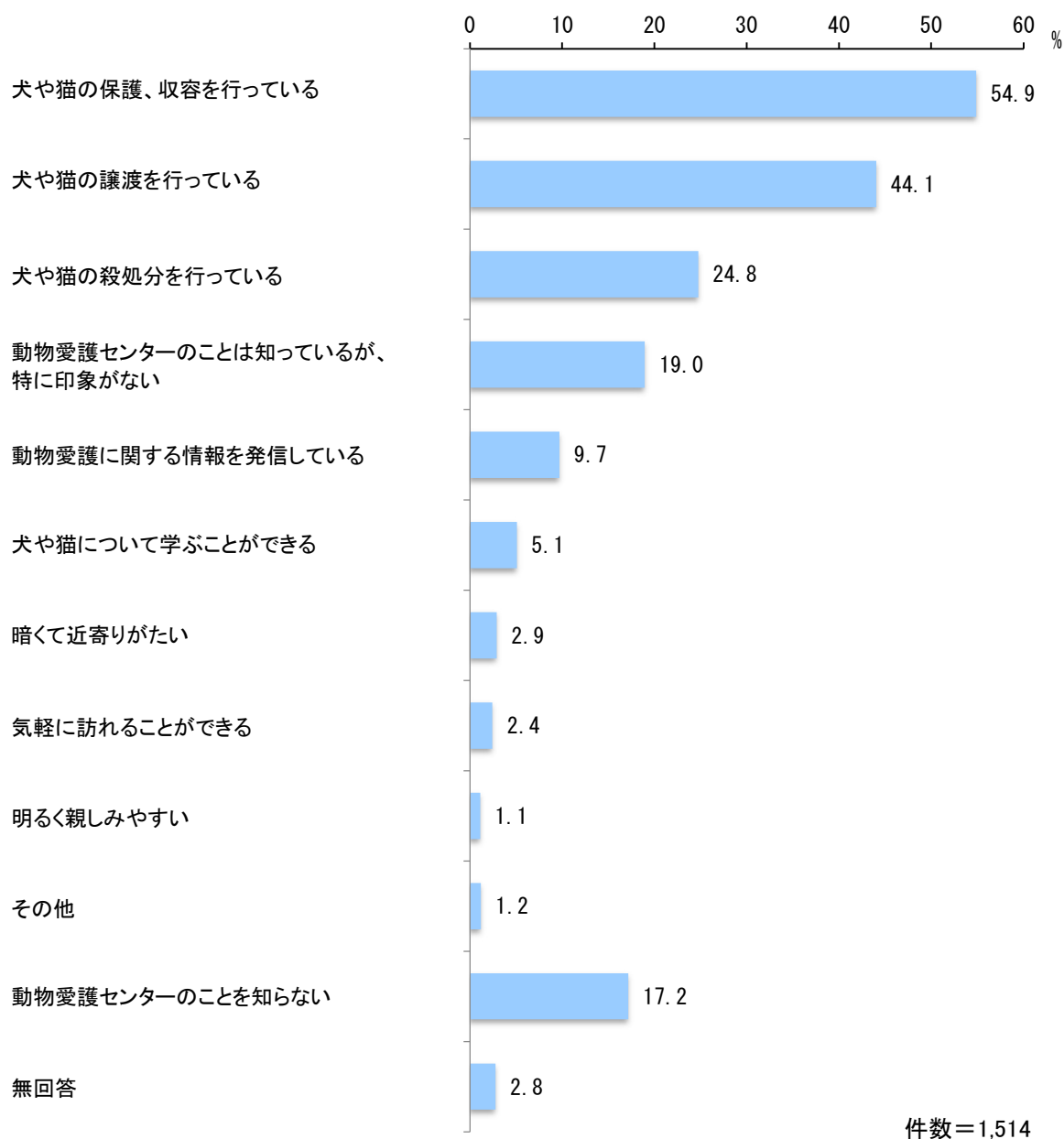
< 年齢別 >

18・19 歳	16.7	0
20～29 歳	13.4	1.5
30～39 歳	14.1	3.1
40～49 歳	6.6	4.9
50～59 歳	2.0	3.0
60～64 歳	4.1	0
65 歳以上	4.0	4.0

(4) 動物愛護センターのイメージ

「犬や猫の保護、収容を行っている」が54.9%

問 30 愛知県が管轄する動物愛護センターについて、あなたはどのようなイメージを持っていますか。【○は複数可】



動物愛護センターのイメージについて、「犬や猫の保護、収容を行っている」と答えた人の割合が54.9%と最も高く、続いて「犬や猫の譲渡を行っている」(44.1%)、「犬や猫の殺処分を行っている」(24.8%)の順となっている。

一方で、「動物愛護センターのことを知らない」と答えた人の割合は17.2%となっている。

犬や猫の保護、収容を行っている

犬や猫の譲渡を行っている

犬や猫の殺処分を行っている

< 性別 >

男 性	49.1	36.9	23.2
女 性	60.4	50.7	26.2
答えたくない わからない その他	40.0	33.3	40.0

< 年齢別 >

18・19 歳	47.4	34.2	26.3
20～29 歳	48.2	40.2	32.3
30～39 歳	55.2	42.6	25.1
40～49 歳	60.5	51.2	27.0
50～59 歳	56.7	48.8	22.8
60～64 歳	55.0	43.6	28.2
65 歳以上	54.8	42.0	21.5

動物愛護センターのことは  
知っているが、特に印象がない

動物愛護に関する情報を  
発信している

動物愛護センターのことを  
知らない

< 性別 >

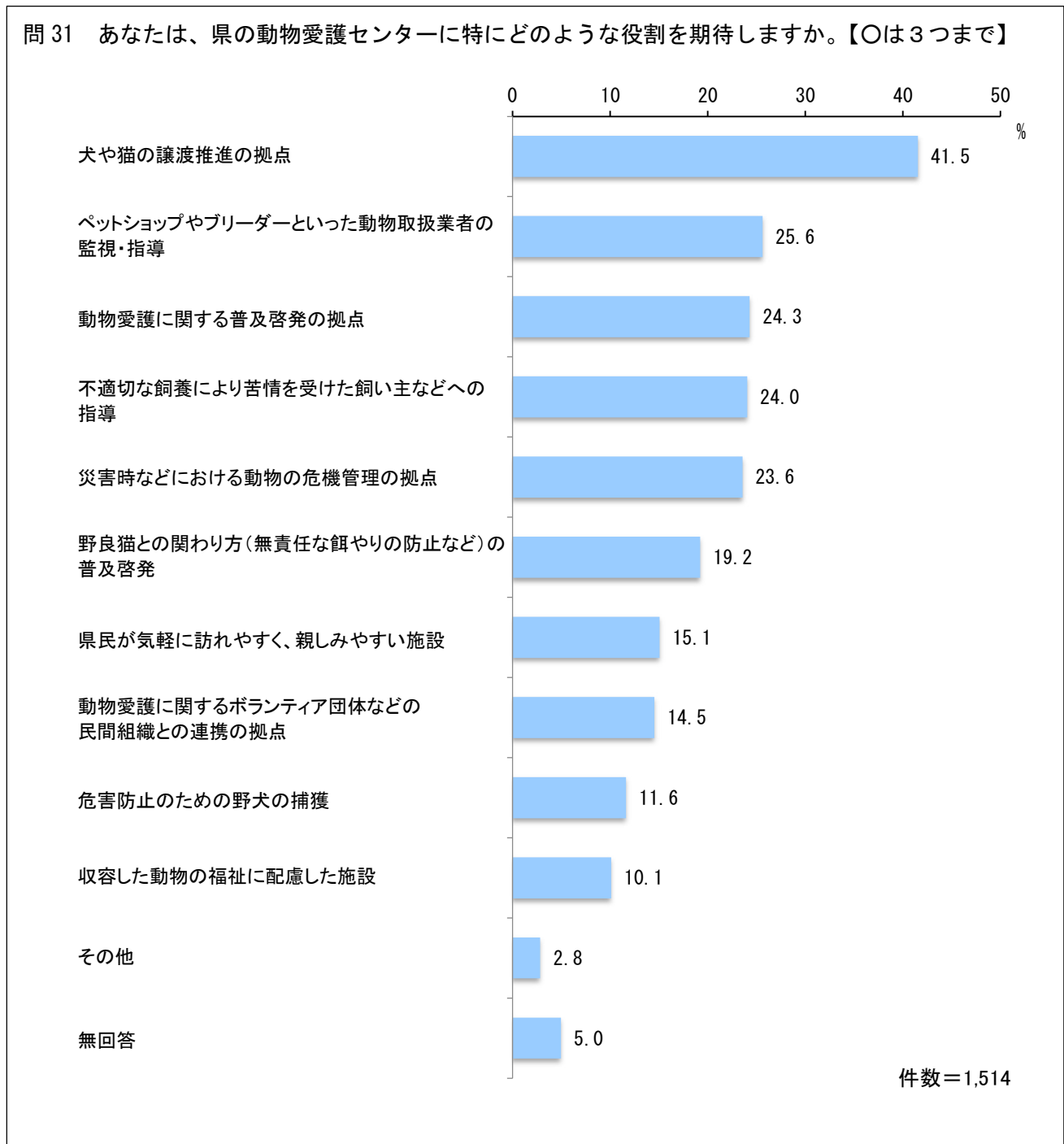
男 性	20.6	8.9	21.3
女 性	17.9	10.7	13.8
答えたくない わからない その他	13.3	6.7	26.7

< 年齢別 >

18・19 歳	31.6	2.6	15.8
20～29 歳	18.3	9.1	18.9
30～39 歳	14.2	10.4	23.0
40～49 歳	13.5	10.2	18.6
50～59 歳	18.1	12.6	14.6
60～64 歳	20.8	8.1	18.1
65 歳以上	22.5	9.2	15.5

(5) 動物愛護センターに期待する役割

「犬や猫の譲渡推進の拠点」が41.5%



動物愛護センターに期待する役割について、「犬や猫の譲渡推進の拠点」と答えた人の割合が41.5%と最も高く、続いて「ペットショップやブリーダーといった動物取扱業者の監視・指導」(25.6%)、「動物愛護に関する普及啓発の拠点」(24.3%)の順となっている。



(%)

	犬や猫の譲渡推進の拠点	ペットショップやブリーダーと いった動物取扱業者の監視・ 指導	動物愛護に関する普及啓発の 拠点
<b>&lt; 性別 &gt;</b>			
男 性	36.6	27.3	26.4
女 性	46.4	24.3	23.3
答えたくない わからない その他	33.3	20.0	0
<b>&lt; 年齢別 &gt;</b>			
18・19 歳	57.9	21.1	13.2
20～29 歳	42.7	25.6	17.7
30～39 歳	41.5	27.9	25.7
40～49 歳	48.8	30.2	22.3
50～59 歳	48.4	27.2	29.9
60～64 歳	36.2	25.5	25.5
65 歳以上	35.5	22.5	25.1

	不適切な飼養により苦情を 受けた飼い主などへの指導	災害時などにおける動物の 危機管理の拠点	野良猫との関わり方(無責任な 餌やりの防止など)の普及啓発
<b>&lt; 性別 &gt;</b>			
男 性	29.1	17.1	20.4
女 性	20.1	29.2	19.0
答えたくない わからない その他	26.7	40.0	0
<b>&lt; 年齢別 &gt;</b>			
18・19 歳	18.4	26.3	13.2
20～29 歳	24.4	25.0	14.6
30～39 歳	23.5	22.4	18.6
40～49 歳	26.0	29.8	20.5
50～59 歳	24.0	29.1	17.3
60～64 歳	26.8	24.2	21.5
65 歳以上	23.3	17.9	21.7