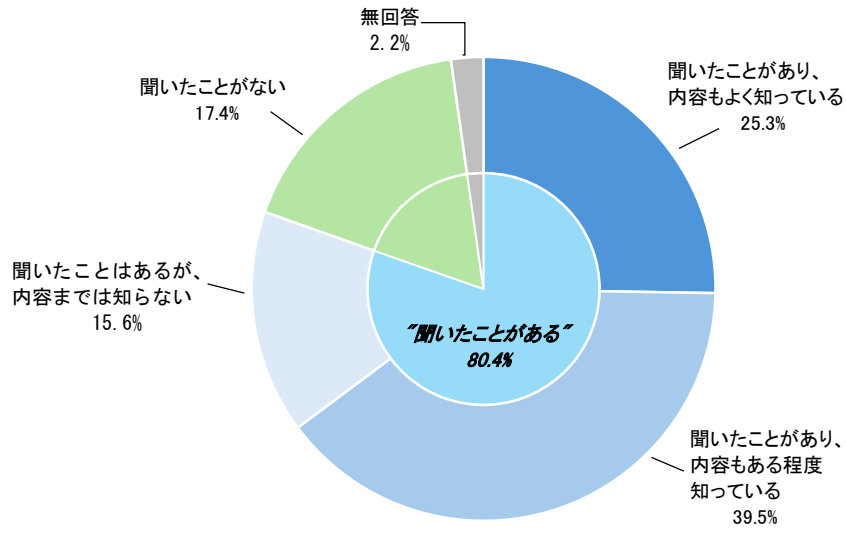


8 「ヤングケアラー」について

(1) 「ヤングケアラー」の認知度

“聞いたことがある”が80.4%

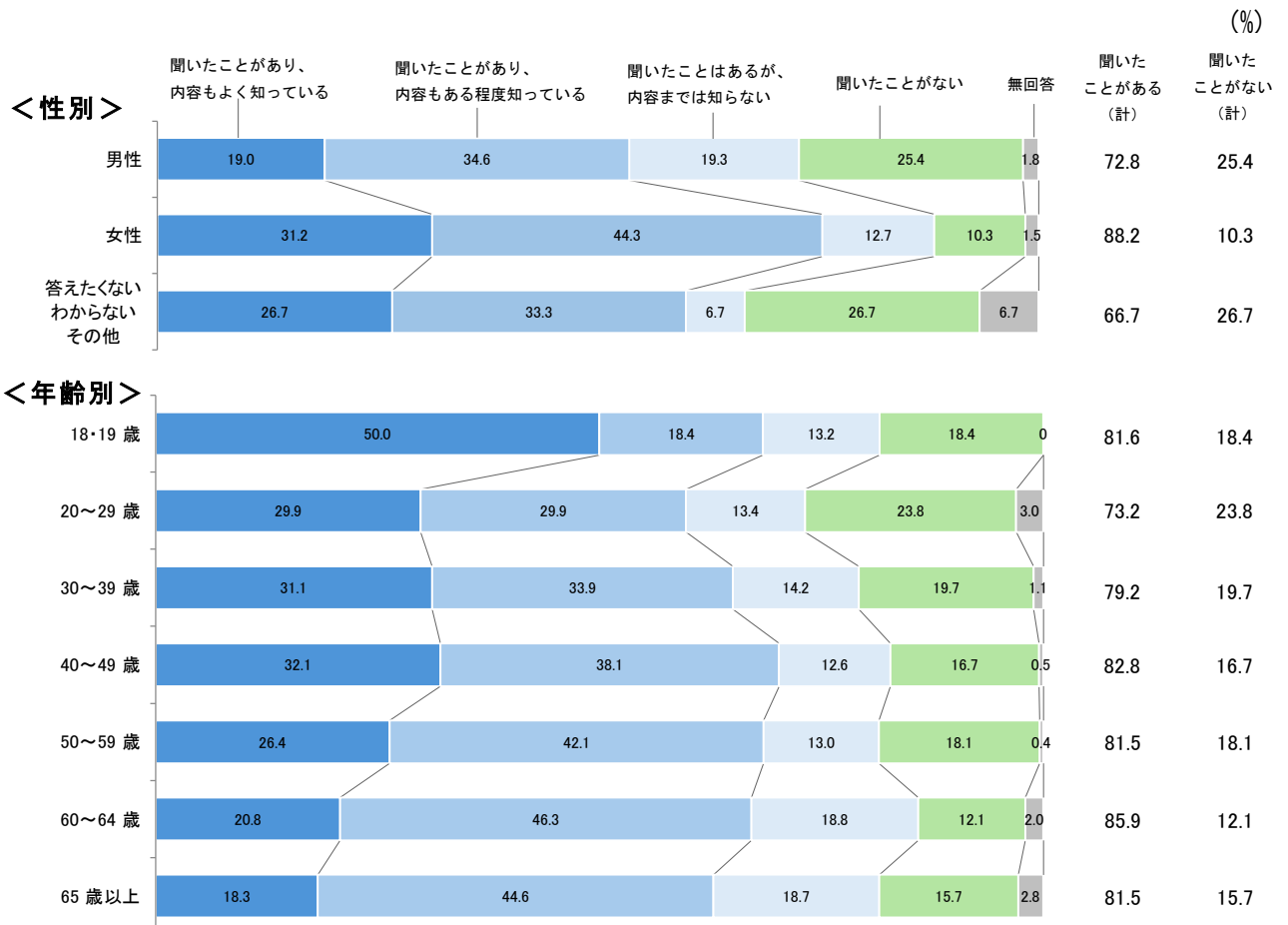
問37 あなたは、「ヤングケアラー」という言葉を聞いたことがありますか。【〇は1つ】



件数=1,514

「ヤングケアラー」の認知度について、「聞いたことがあり、内容もよく知っている」（25.3%）と「聞いたことがあり、内容もある程度知っている」（39.5%）と「聞いたことはあるが、内容までは知らない」（15.6%）を合わせた“聞いたことがある”と答えた人の割合は80.4%となっている。

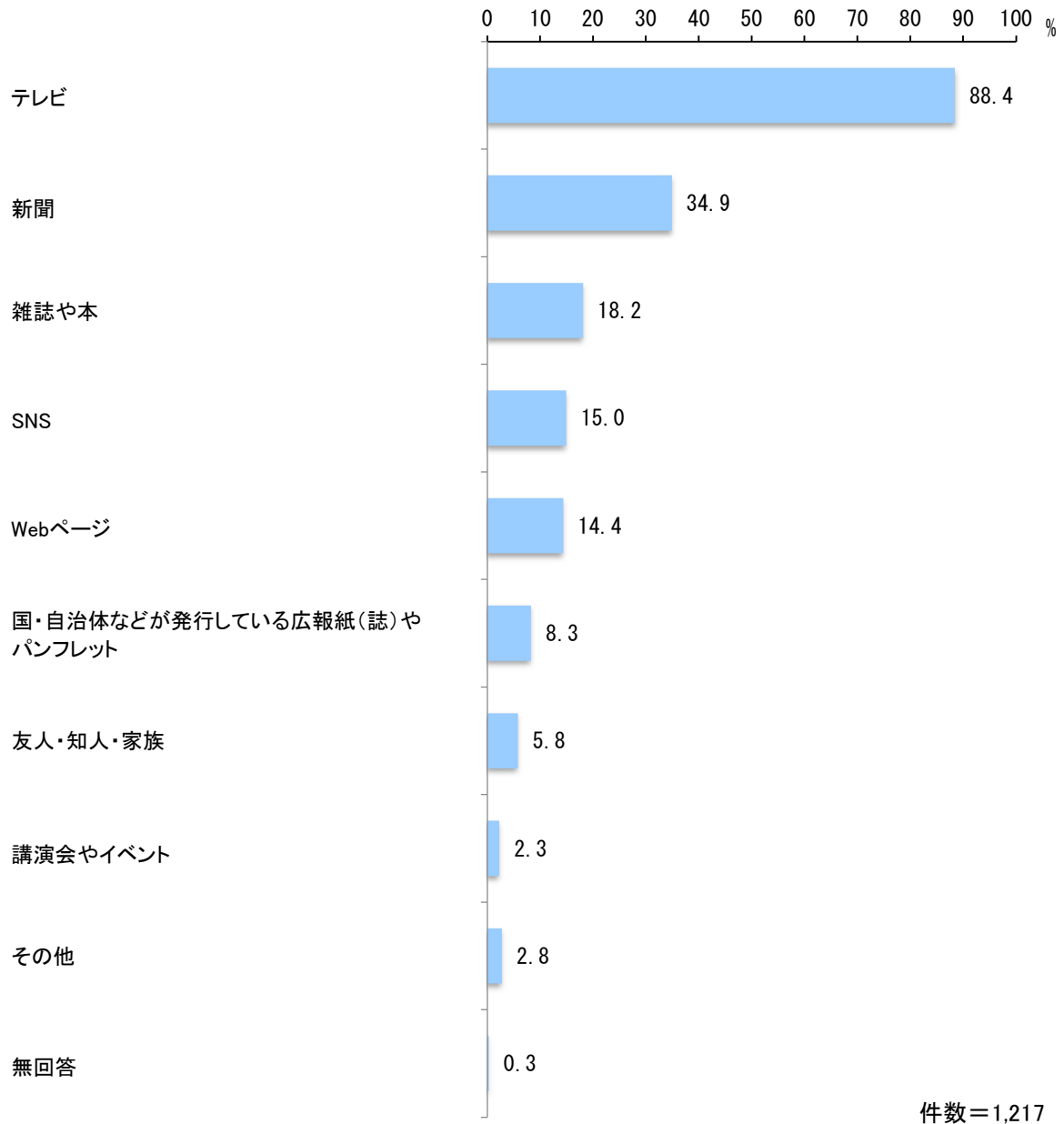
一方で、「聞いたことがない」と答えた人の割合は17.4%となっている。



(2) 「ヤングケアラー」を知ったきっかけ
「テレビ」が88.4%

問 38 《問 37 で「1」～「3」と答えた方にお聞きします。》

あなたは、「ヤングケアラー」という言葉をどこで聞きましたか。【〇は複数可】



「ヤングケアラー」を知ったきっかけについて、「テレビ」と答えた人の割合が88.4%と最も高く、続いて「新聞」(34.9%)、「雑誌や本」(18.2%)の順となっている。

(%)

	テレビ	新聞	雑誌や本
< 性別 >			
男 性	87.4	36.7	15.6
女 性	89.0	34.2	19.7
答えたくない わからない その他	90.0	10.0	20.0

	テレビ	新聞	雑誌や本
< 年齢別 >			
18・19 歳	64.5	16.1	16.1
20～29 歳	73.3	11.7	14.2
30～39 歳	82.1	12.4	14.5
40～49 歳	87.1	29.2	14.0
50～59 歳	90.8	35.3	20.3
60～64 歳	93.0	49.2	21.9
65 歳以上	94.8	49.3	20.4

	SNS	Webページ	国・自治体などが発行している 広報紙(誌)やパンフレット
< 性別 >			
男 性	13.4	17.0	6.0
女 性	15.8	12.6	10.0
答えたくない わからない その他	30.0	20.0	10.0

	SNS	Webページ	国・自治体などが発行している 広報紙(誌)やパンフレット
< 年齢別 >			
18・19 歳	25.8	12.9	9.7
20～29 歳	31.7	12.5	4.2
30～39 歳	33.1	24.1	4.8
40～49 歳	20.8	24.2	13.5
50～59 歳	10.6	15.0	7.2
60～64 歳	10.2	12.5	8.6
65 歳以上	3.9	7.6	8.9