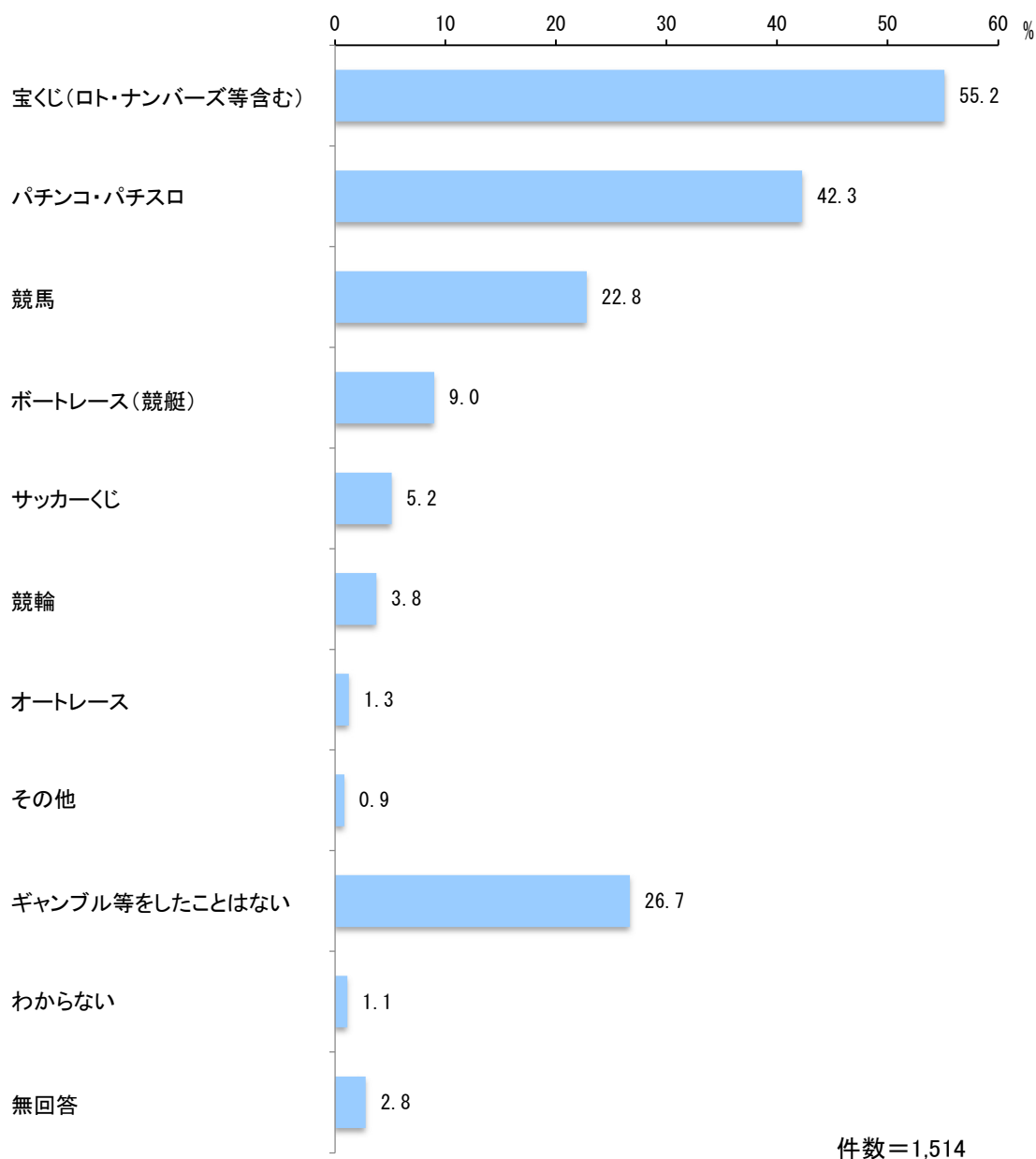


9 ギャンブル等依存症について

(1) ギャンブル等の経験

「宝くじ(ロト・ナンバーズ等含む)」が 55.2%

問 39 あなたは、どのような種類のギャンブル等をしたことがありますか。【○は複数可】



ギャンブル等の経験について、「宝くじ(ロト・ナンバーズ等含む)」と答えた人の割合が 55.2%と最も高く、続いて「パチンコ・パチスロ」(42.3%)、「競馬」(22.8%)の順となっている。

一方で、「ギャンブル等をしたことはない」と答えた人の割合は 26.7%となっている。

宝くじ
(ロト・ナンバーズ等含む)

パチンコ・パチスロ

競馬

< 性別 >

男	性	61.3	64.7	36.4
女	性	51.2	23.9	11.6
答えたくない わからない その他		26.7	13.3	6.7

< 年齢別 >

18・19 歳	7.9	2.6	2.6
20～29 歳	37.8	25.6	15.2
30～39 歳	56.3	33.3	19.7
40～49 歳	60.5	45.6	28.8
50～59 歳	68.5	52.8	31.1
60～64 歳	53.7	44.3	26.8
65 歳以上	56.4	47.2	20.1

ボートレース(競艇)

サッカーくじ

ギャンブル等をしたことはない

< 性別 >

男	性	15.3	9.1	15.5
女	性	3.8	2.0	35.8
答えたくない わからない その他		0	0	60.0

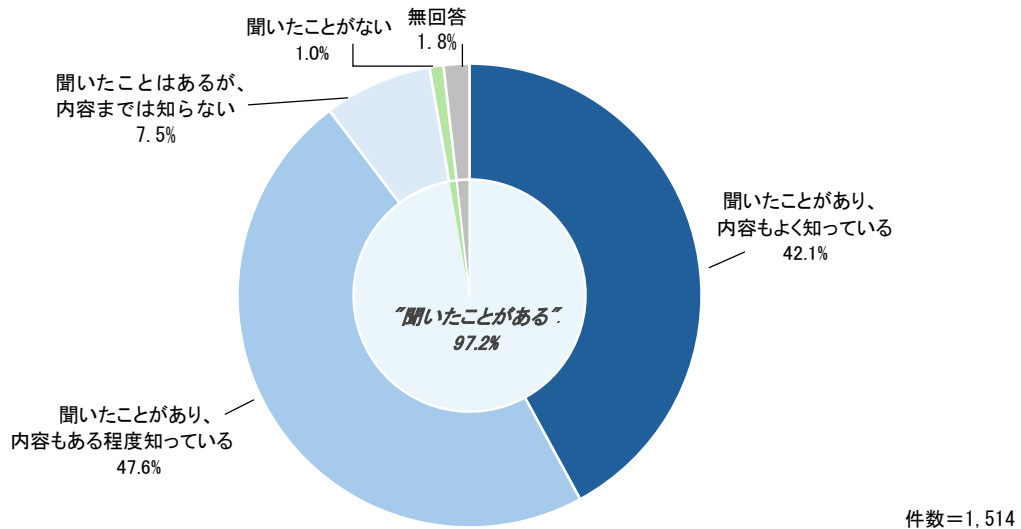
< 年齢別 >

18・19 歳	0	0	81.6
20～29 歳	7.3	1.8	42.1
30～39 歳	12.6	7.7	30.1
40～49 歳	12.1	9.8	24.2
50～59 歳	9.8	7.5	16.1
60～64 歳	5.4	4.0	25.5
65 歳以上	8.2	3.0	23.5

(2) 「ギャンブル等依存症」の認知度

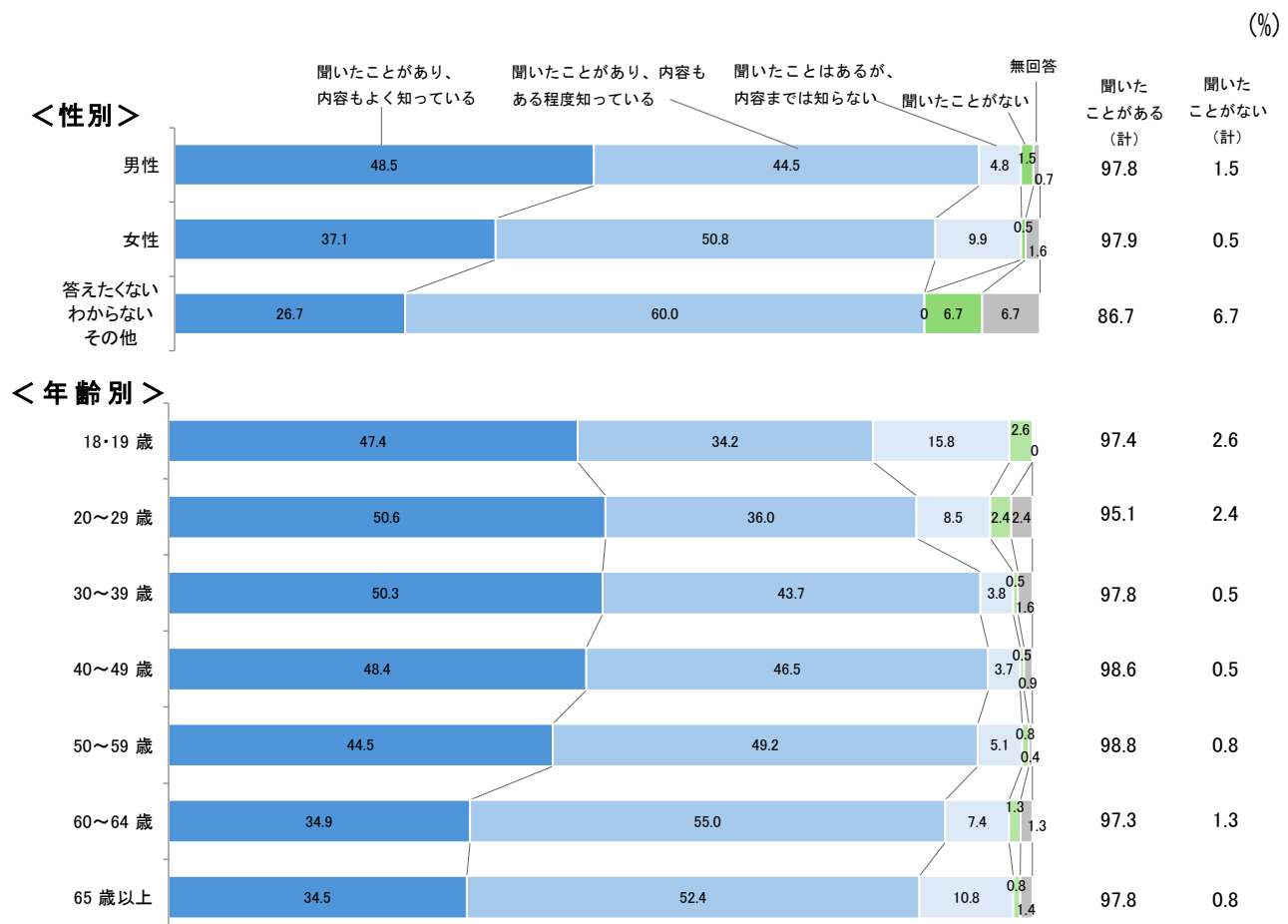
“聞いたことがある”が97.2%

問 40 「ギャンブル等依存症」とは、ギャンブル等にのめり込むことにより、日常生活又は社会生活に支障が生じている状態を言います。あなたは、「ギャンブル等依存症」という言葉を聞いたことがありますか。【〇は1つ】



「ギャンブル等依存症」の認知度について、「聞いたことがあり、内容もよく知っている」(42.1%)と「聞いたことがあり、内容もある程度知っている」(47.6%)と「聞いたことはあるが、内容までは知らない」(7.5%)を合わせた“聞いたことがある”と答えた人の割合は97.2%となっている。

一方で、「聞いたことがない」と答えた人の割合は1.0%となっている。

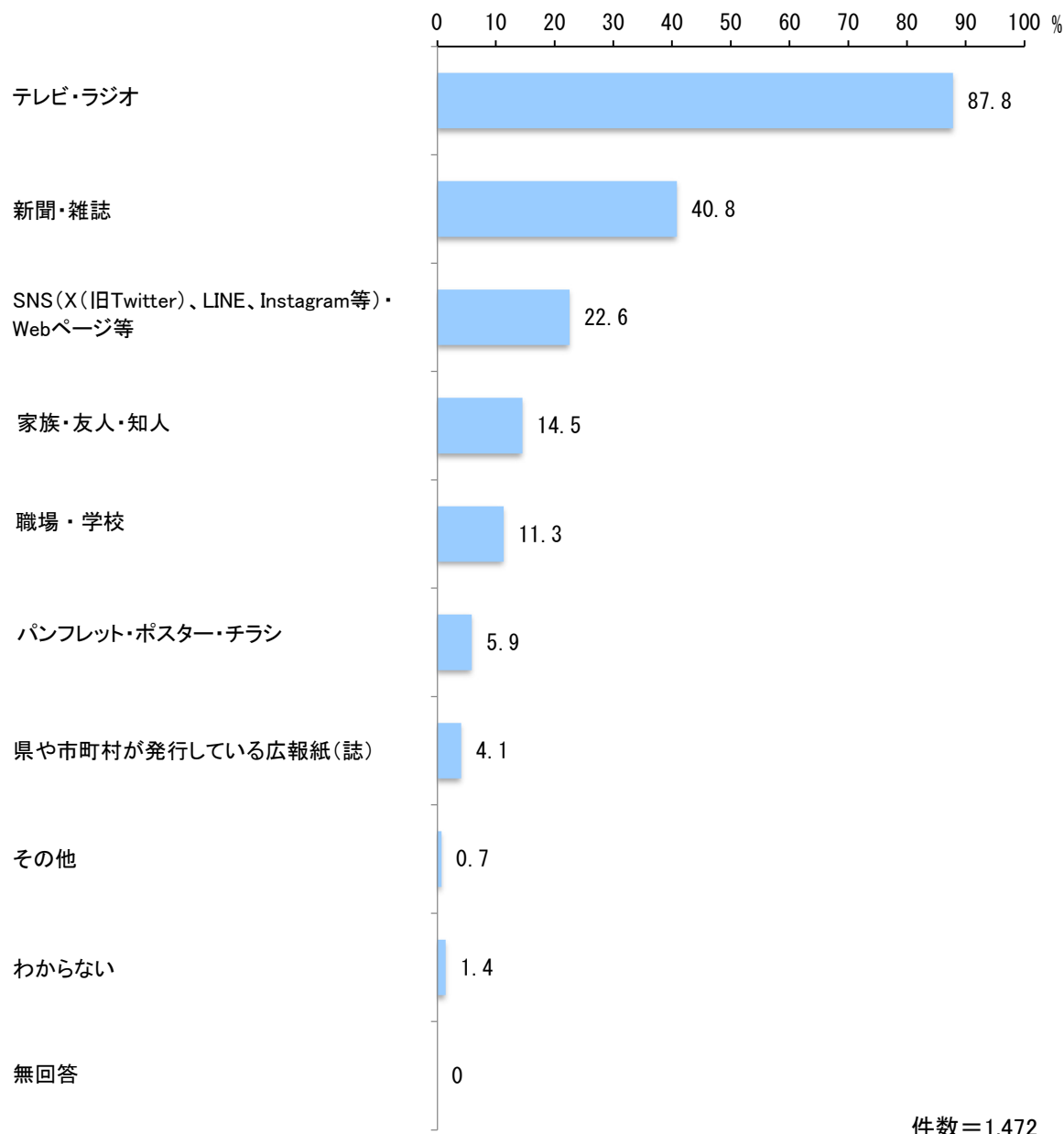


(3) 「ギャンブル等依存症」を知ったきっかけ

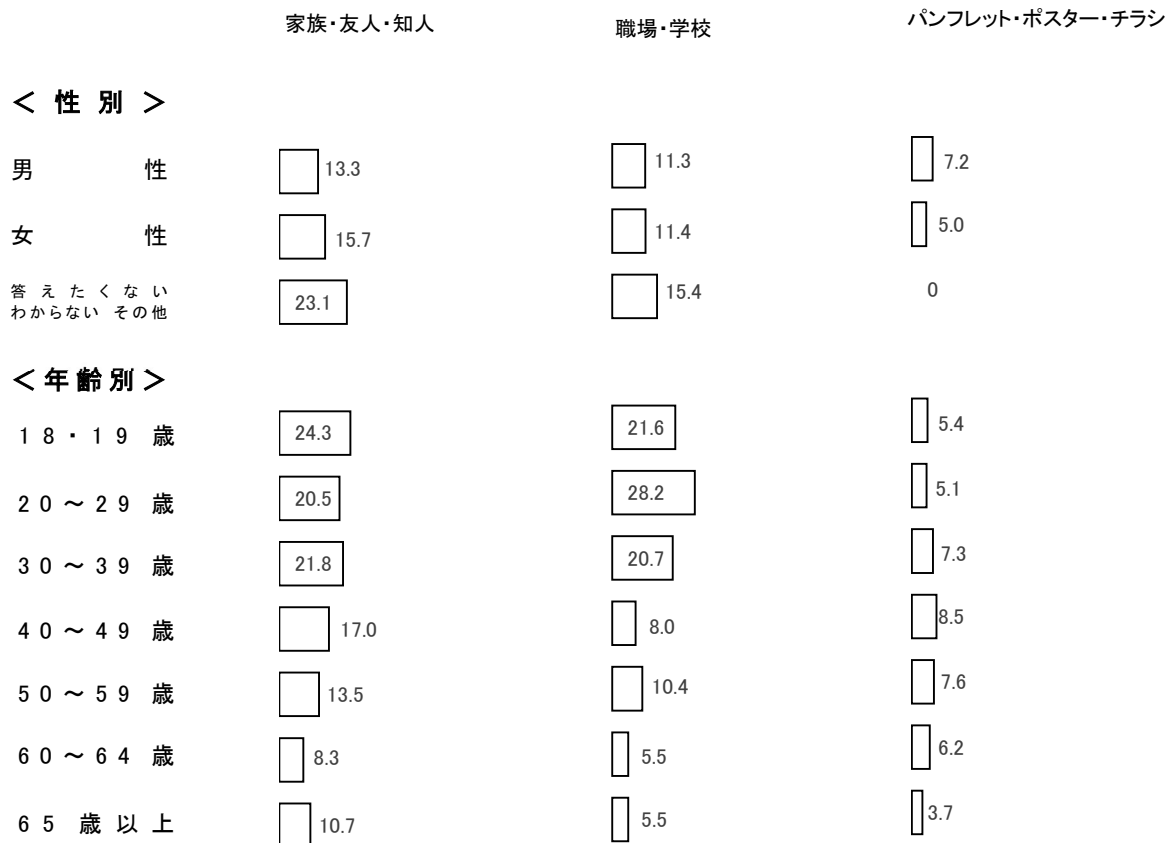
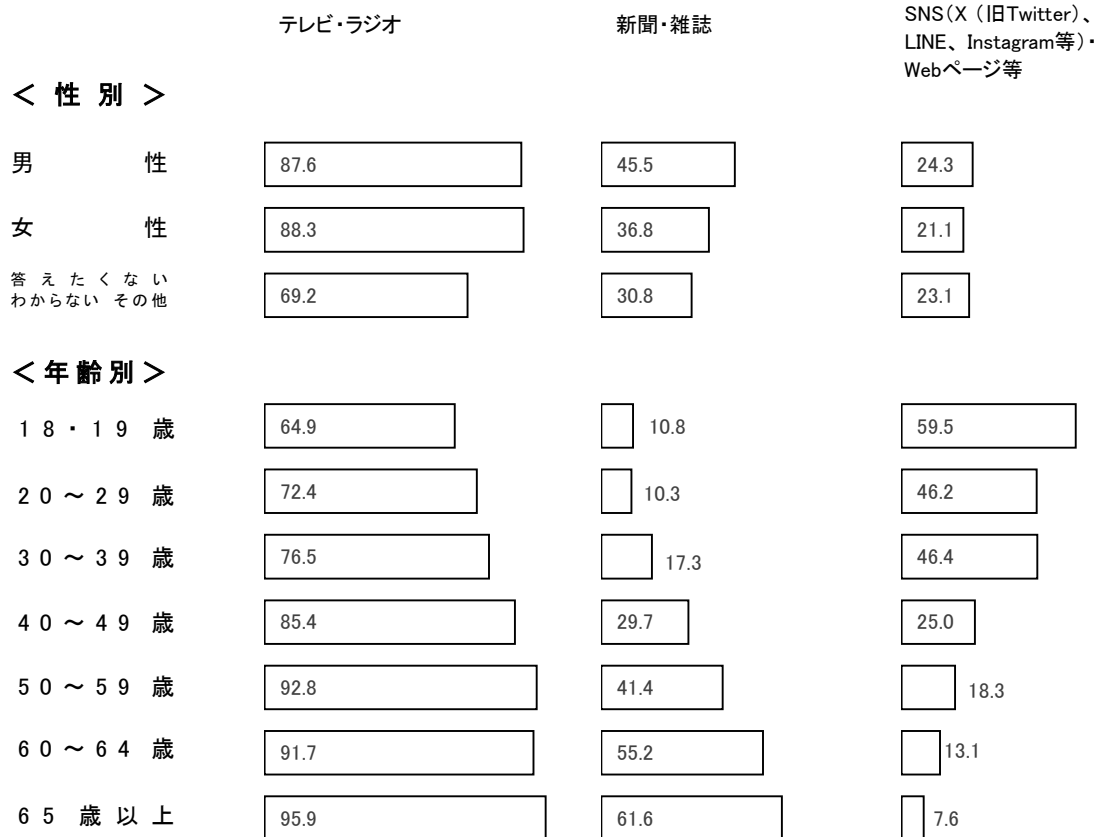
「テレビ・ラジオ」が 87.8%

問 41 《問 40 で「1」～「3」と答えた方にお聞きします。》

あなたは、「ギャンブル等依存症」という言葉をどこで知りましたか。【〇は複数可】



「ギャンブル等依存症」を知ったきっかけについて、「テレビ・ラジオ」と答えた人の割合が 87.8%と最も高く、続いて「新聞・雑誌」(40.8%)、「SNS(X(旧Twitter)、LINE、Instagram等)・Web ページ等」(22.6%)の順となっている。

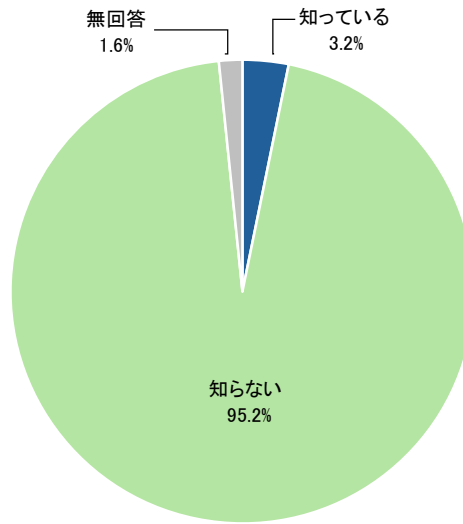


(4) 「ギャンブル等依存症問題啓発週間」の認知度

「知らない」が95.2%

問 42 《問 40 で「1」～「3」と答えた方にお聞きします。》

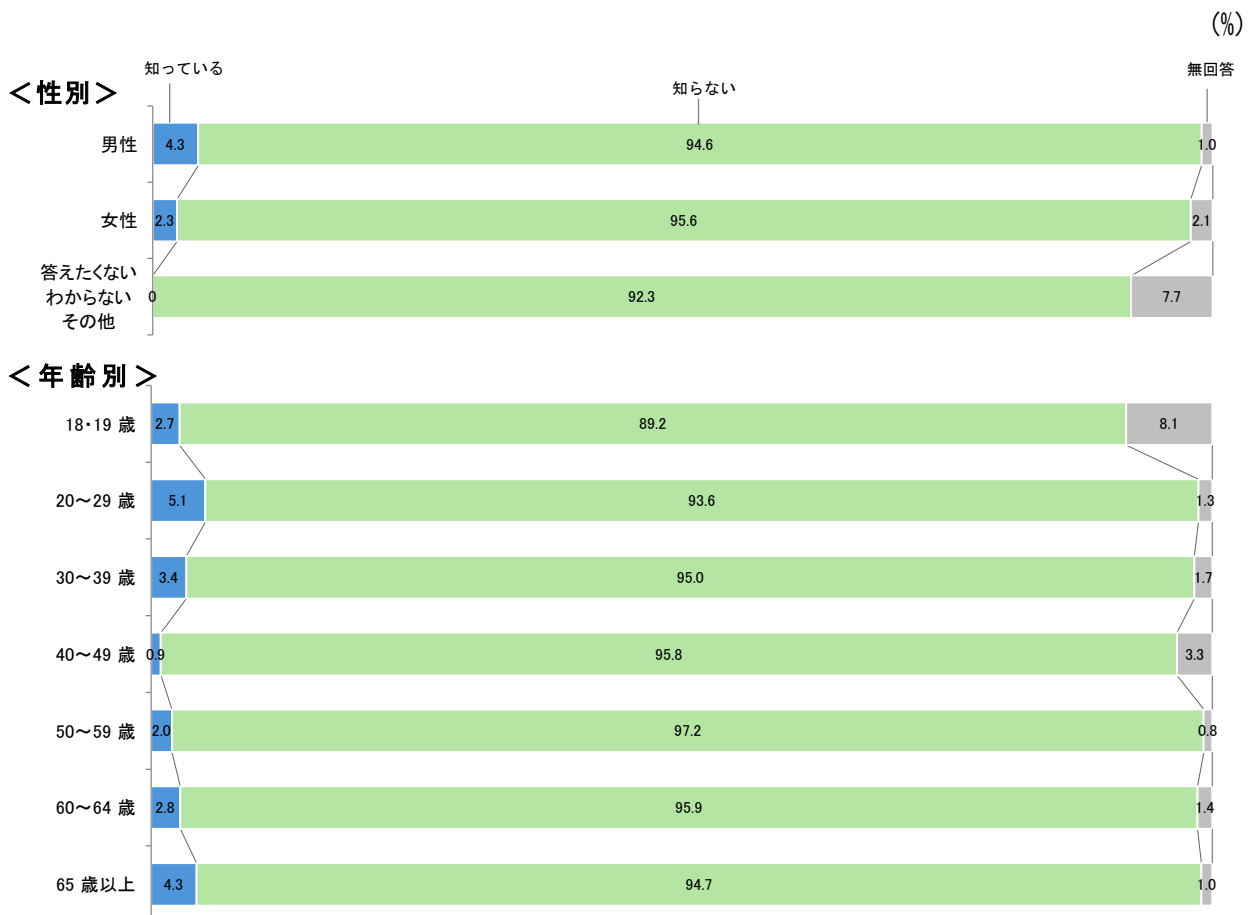
ギャンブル等依存症対策基本法により、毎年5月14日から20日までの1週間は「ギャンブル等依存症問題啓発週間」と定められています。あなたは、「ギャンブル等依存症問題啓発週間」を知っていますか。【〇は1つ】



件数=1,472

「ギャンブル等依存症問題啓発週間」の認知度について、「知らない」と答えた人の割合は95.2%となっている。

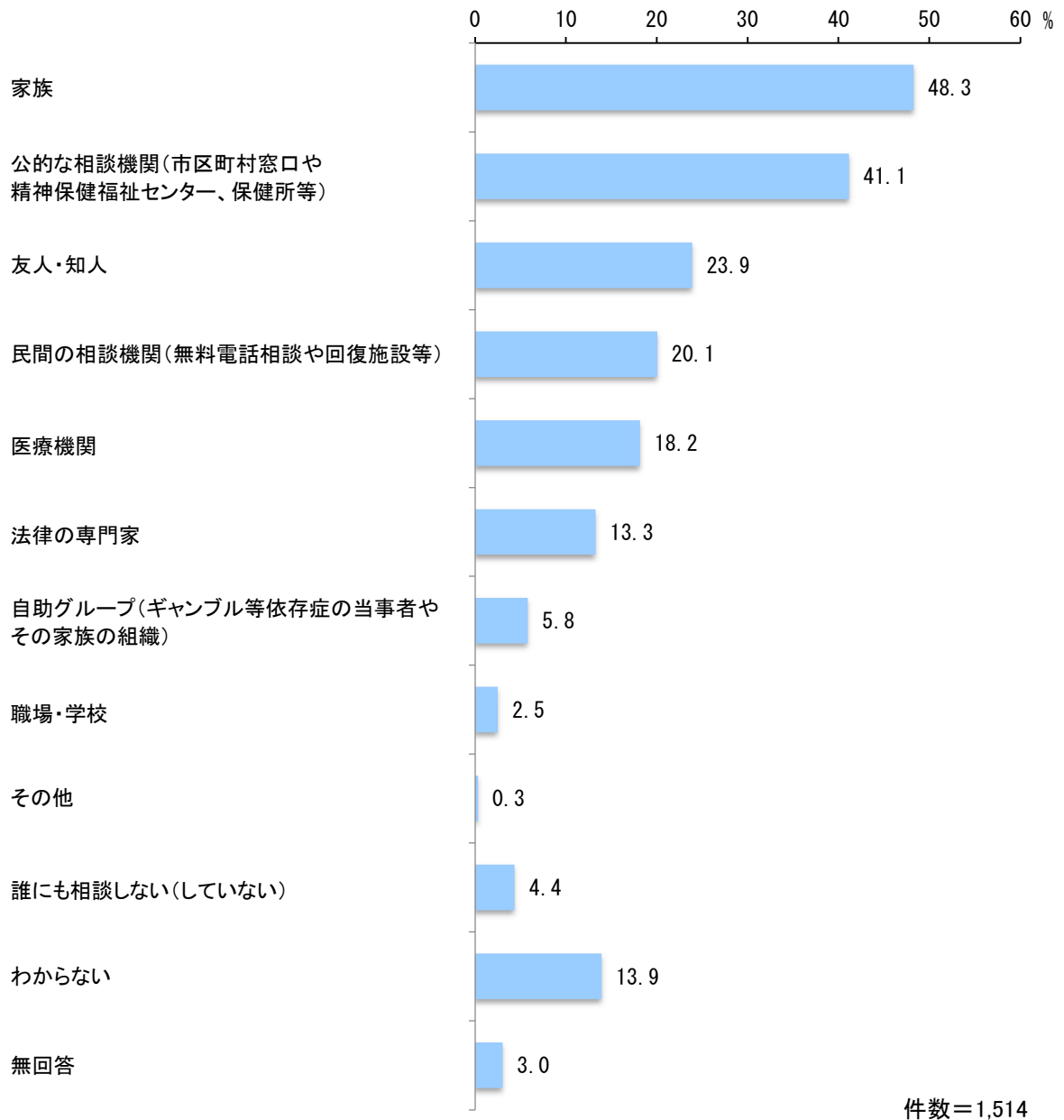
一方で、「知っている」と答えた人の割合は3.2%となっている。



(5) ギャンブル等によるトラブルに遭った場合の相談相手

「家族」が48.3%

問 43 あなたは、ご自身や家族、友人がギャンブル等のトラブルに遭った場合、誰に（どこに）相談しようと思いますか。（トラブルに遭ったことがある方は、「誰に（どこに）相談しましたか。」と読み替えてください。）【〇は複数可】



ギャンブル等によるトラブルに遭った場合の相談相手について、「家族」と答えた人の割合が48.3%と最も高く、続いて「公的な相談機関（市区町村窓口や精神保健福祉センター、保健所等）」(41.1%)、「友人・知人」(23.9%)、の順となっている。

(%)

	家族	公的な相談機関(市区町村窓口や精神保健福祉センター、保健所等)	友人・知人
< 性別 >			
男性	42.8	36.2	28.2
女性	53.8	46.2	21.0
答えたくない わからない その他	33.3	26.7	13.3

	家族	公的な相談機関(市区町村窓口や精神保健福祉センター、保健所等)	友人・知人
< 年齢別 >			
18・19歳	65.8	26.3	44.7
20～29歳	48.8	24.4	34.8
30～39歳	56.8	37.7	30.1
40～49歳	50.2	41.9	21.9
50～59歳	48.8	42.5	27.6
60～64歳	47.0	45.6	19.5
65歳以上	43.8	47.8	17.5

	民間の相談機関 (無料電話相談や 回復施設等)	医療機関	法律の専門家
< 性別 >			
男性	18.2	16.1	14.9
女性	22.1	20.5	12.2
答えたくない わからない その他	6.7	13.3	13.3

	民間の相談機関 (無料電話相談や 回復施設等)	医療機関	法律の専門家
< 年齢別 >			
18・19歳	15.8	15.8	13.2
20～29歳	14.6	16.5	6.7
30～39歳	21.3	20.2	13.1
40～49歳	24.2	18.6	14.9
50～59歳	21.3	21.7	15.0
60～64歳	20.8	24.2	14.1
65歳以上	19.7	14.9	14.1