

令和6年度

あいちの教育統計

学校基本統計（速報）を中心に
（文部科学省の確報値公表後に確定値へ修正予定）



あいちの教育

愛知県教育委員会



目 次

〔総 括〕

1 令和6年度学校総覧（高等教育機関を除く）	1
2 児童・生徒数別 学校数（小・中学校、義務教育学校）	2
3 学級数別 学校数（小・中学校、義務教育学校）	2
4 学年別 学級数（小・中学校、義務教育学校）	3
5 収容人員別 学級数（小・中学校、義務教育学校）	3
6 障害種別 特別支援学級児童・生徒数（小・中学校、義務教育学校）	3

〔学校種別〕

7 幼稚園

(1) 園数、学級数、在園者数、教員数、職員数、前年度修了者数	4
---------------------------------------	---

8 小学校

(1) 学校数、学級数、児童数	8
(2) 職名別 教員数	12
(3) 職名別 本務職員数	16

9 中学校

(1) 学校数、学級数、生徒数	20
(2) 職名別 教員数	24
(3) 職名別 本務職員数	28

10 義務教育学校

(1) 学校数、学級数、児童・生徒数	32
(2) 職名別 教員数	32
(3) 職名別 本務職員数	32

11 高等学校

(1) 課程別 学校数	34
(2) 単独・総合別 学校数	34
(3) 学科数	35
(4) 学校数、学級数、生徒数	36
(5) 課程別・学科別・学年別 生徒数(本科)	40
(6) 課程別・学科別 専攻科生徒数	41
(7) 職名別 教員数	42
(8) 職名別 本務職員数	42

(9) 高等学校 通信制課程	44
12 特別支援学校	
(1) 学校数	45
(2) 通学状況別 在学者数	45
(3) 学級数	45
(4) 在学者数	46
(5) 職名別 教員数	46
(6) 職名別 本務職員数	47
[推 移]	
13 学校数の推移	48
14 在学者数の推移	49
15 本務教員数の推移	50
16 通信制高等学校の推移	52

利 用 上 の 注 意

1 収録した統計の出所

令和6年5月1日現在調査の「学校基本統計」（基幹統計）による愛知県の
数値。

2 四捨五入した数を使用している表では、内訳の数の合計が計欄の数と一致しない場合もある。

3 表に使用している記号

「・・・」————— 計数があり得ない場合又は調査対象とならなかった場合

「0」「0.0」————— 計数が0ではないが表示する値に達しない場合

速報においては、公表項目を学校数、在学者数、教員数等に限定して公表しています。

文部科学省の確報値公表後に掲載する確定値には、全ての項目の集計結果を掲載する予定です。

〔 総 括 〕

1 令和6年度学校総覧（高等教育機関を除く）

（学校基本調査 6. 5. 1 現在）

区 分	学校数			学級数	幼児・児童・生徒数			本務教員数			本 務 職 員 数
	計	本校	分校		計	男	女	計	男	女	
幼 稚 園	382	382		2,490	51,131	25,699	25,432	4,250	259	3,991	606
国 立	1	1		6	129	71	58	11		11	
市 町 村 立	50	50		189	3,172	1,643	1,529	350	6	344	7
私 立	331	331		2,295	47,830	23,985	23,845	3,889	253	3,636	599
幼 保 連 携 型 認 定 こ ど も 園	263	261	2	1,470	38,694	19,738	18,956	5,529	335	5,194	844
市 立	26	26		148	2,811	1,487	1,324	289	7	282	18
私 立	237	235	2	1,322	35,883	18,251	17,632	5,240	328	4,912	826
小 学 校	965	962	3	17,009	389,233	199,363	189,870	25,870	9,291	16,579	2,166
国 立	2	2		38	1,058	530	528	62	45	17	4
市 町 村 立	959	956	3	16,904	386,265	198,111	188,154	25,647	9,159	16,488	2,114
私 立	4	4		67	1,910	722	1,188	161	87	74	48
中 学 校	434	430	4	7,178	206,467	105,619	100,848	14,354	7,927	6,427	899
国 立	3	3		33	1,138	550	588	72	57	15	9
市 町 村 立	410	406	4	6,871	195,367	100,426	94,941	13,734	7,528	6,206	839
私 立	21	21		274	9,962	4,643	5,319	548	342	206	51
義 務 教 育 学 校	2	2		27	422	225	197	57	31	26	6
市 町 村 立	2	2		27	422	225	197	57	31	26	6
高 等 学 校	221	220	1	…	181,487	91,876	89,611	12,308	7,966	4,342	1,802
国 立	2	2		…	706	304	402	54	33	21	7
県 立	149	148	1	(2,982)	107,658	56,301	51,357	7,821	4,913	2,908	1,225
市 立	15	15		(342)	12,770	5,696	7,074	913	520	393	115
私 立	55	55		…	60,353	29,575	30,778	3,520	2,500	1,020	455
通 信 制 高 等 学 校	8	7	1	…	10,541	5,960	4,581	148	95	53	21
県 立	2	2		…	2,826	1,159	1,667	55	39	16	7
私 立	6	5	1	…	7,715	4,801	2,914	93	56	37	14
中 等 教 育 学 校 (私 立)	1	1		…	377	377		49	44	5	48
(前期課程)				6	182	182					
(後期課程)				…	195	195					
特 別 支 援 学 校	44	40	4	1,691	7,656	5,072	2,584	4,015	1,385	2,630	595
盲 学 校 (県 立)	2	2		40	104	63	41	102	47	55	43
聾 学 校 (県 立)	6	6		117	395	221	174	282	107	175	73
知 肢 病 特 別 支 援 学 校	36	32	4	1,534	7,157	4,788	2,369	3,631	1,231	2,400	479
国 立	1	1		9	58	37	21	29	22	7	1
県 立	24	22	2	1,187	5,340	3,593	1,747	2,741	908	1,833	334
市 立	11	9	2	338	1,759	1,158	601	861	301	560	144
専 修 学 校	170	170		…	48,305	21,508	26,797	2,687	1,356	1,331	898
県 立	2	2		…	524	135	389	68	31	37	11
市 立	11	11		…	1,368	139	1,229	167	10	157	58
私 立	157	157		…	46,413	21,234	25,179	2,452	1,315	1,137	829
各 種 学 校 (私 立)	57	57		…	10,429	6,312	4,117	625	369	256	390

- (注) 1. 高等学校・特別支援学校については、専攻科を含む。ただし、高等学校の学級数は公立本科のみのものである。
 2. 通信制高等学校8校の内訳は、独立校3校、全・通併置校4校、定・通併置校1校である。
 したがって、併置校5校は、高等学校数と重複している。
 3. 知的障害特別支援学校、肢体不自由特別支援学校、病弱特別支援学校を総称して「知肢病特別支援学校」と表記している。(平成25年度までは養護学校と表記していた。)

2 児童・生徒数別 学校数（小・中学校、義務教育学校） () 内分校数再掲

区 分	小 学 校				中 学 校				義務教育学校
	計	国 立	公 立	私 立	計	国 立	公 立	私 立	公 立
計	965 (3)	2	959 (3)	4	434 (4)	3	410 (4)	21	2
0～ 49人	44 (3)		44 (3)		10 (3)		9 (3)	1	1
50～ 99	46		46		10		8	2	
100～ 149	52		52		9		8	1	
150～ 199	56		56		16 (1)		16 (1)		
200～ 249	60		60		28	1	26	1	
250～ 299	91		91		35		31	4	
300～ 399	162		161	1	68		65	3	1
400～ 499	138		138		59	2	57		
500～ 599	113	2	108	3	70		68	2	
600～ 699	86		86		54		53	1	
700～ 799	66		66		38		36	2	
800～ 899	31		31		19		18	1	
900～ 999	12		12		12		11	1	
1,000～1,099	5		5		4		3	1	
1,100～1,199	3		3		1		1		
1,200人以上					1			1	

3 学級数別 学校数（小・中学校、義務教育学校） () 内分校数再掲

区 分	小 学 校				中 学 校				義務教育学校
	計	国 立	公 立	私 立	計	国 立	公 立	私 立	公 立
計	965 (3)	2	959 (3)	4	434 (4)	3	410 (4)	21	2
0～ 5学級	24 (3)		24 (3)		17 (3)		14 (3)	3	1
6～ 11	194		194		94 (1)	1	84 (1)	9	
12～ 18	339	1	334	4	163	2	157	4	
19～ 24	230	1	229		109		106	3	1
25～ 30	123		123		40		38	2	
31～ 36	45		45		11		11		
37～ 42	10		10						
43～ 47									
48学級以上									

4 学年別 学級数 (小・中学校、義務教育学校)

区 分	計	单 式 学 級									複式 学級	特別支 援学級		
		計	1学年	2学年	3学年	4学年	5学年	6学年	7学年	8学年			9学年	
小 学 校	17,009	13,759	2,279	2,308	2,273	2,273	2,286	2,340					56	3,194
国立	38	38	6	6	6	6	7	7						
公立	16,904	13,654	2,261	2,290	2,255	2,256	2,269	2,323					56	3,194
私立	67	67	12	12	12	11	10	10						
中 学 校	7,178	5,955	2,093	1,923	1,939								1	1,222
国立	33	33	11	11	11									
公立	6,871	5,648	1,989	1,821	1,838								1	1,222
私立	274	274	93	91	90									
義務教育学校	27	17	2	1	2	2	2	2	2	2	2	2	4	6
公立	27	17	2	1	2	2	2	2	2	2	2	2	4	6

5 収容人員別 学級数 (小・中学校、義務教育学校)

区 分	小 学 校			中 学 校			義務教育学校		
	計	国立	公立	私立	計	国立	公立	私立	公立
計	17,009	38	16,904	67	7,178	33	6,871	274	27
7人以下	3,203	2	3,201		1,185		1,185		11
8～12	336		336		53		53		
13～20	993		993		32	3	25	4	4
21～25	2,806		2,796	10	81		74	7	7
26～30	5,879	36	5,804	39	818		785	33	3
31～35	3,775		3,757	18	3,020	6	2,962	52	1
36～40	17		17		1,928	24	1,785	119	1
41～45					61		2	59	
46人以上									

6 障害種別 特別支援学級児童・生徒数 (小・中学校、義務教育学校)

区 分	計	知的 障害	肢体 不自由	病弱・ 身体 虚弱	弱視	難 聴	言語 障害	情緒 障害
小学校(公立)	13,490	5,937	317	218	28	57	60	6,873
中学校(公立)	4,931	2,399	102	83	13	33	7	2,294
義務教育学校	9	3	1	1				4

幼稚園

〔 学 校 種 別 〕

7 幼稚園

(1) 園数、学級数、在園者数、教員数、職員数、前年度修了者数

区 分	幼稚園数 () 内分園 数再掲	学級数	在 園 者 数								
			計			3 歳児		4 歳児		5 歳児	
			計	男	女	計	うち男	計	うち男	計	うち男
令和5年度	390	2,658	57,300	28,722	28,578	17,529	8,833	19,170	9,616	20,601	10,273
令和6年度	382	2,490	51,131	25,699	25,432	15,522	7,814	16,864	8,472	18,745	9,413
国立											
名古屋市	1	6	129	71	58	35	14	49	26	45	31
	1	6	129	71	58	35	14	49	26	45	31
市町村立											
名古屋市	50	189	3,172	1,643	1,529	905	469	1,031	546	1,236	628
	20	78	1,210	611	599	336	171	396	199	478	241
(尾 張)											
犬山市	3	12	184	89	95	50	21	63	35	71	33
	1	3	38	20	18	9	4	13	8	16	8
小牧市	1	3	41	19	22	11	7	14	6	16	6
清須市	1	6	105	50	55	30	10	36	21	39	19
(海 部)											
津島市											
(知 多)											
半田市	8	36	608	326	282	184	100	189	103	235	123
	6	25	442	246	196	143	84	132	73	167	89
常滑市											
知多市	1	6	63	32	31	20	6	19	13	24	13
阿久比町	1	5	103	48	55	21	10	38	17	44	21
(西三河)											
碧南市	19	63	1,170	617	553	335	177	383	209	452	231
	5	20	375	198	177	112	62	129	67	134	69
豊田市	9	13	162	87	75	24	11	67	39	71	37
西尾市	3	21	434	227	207	140	75	132	74	162	78
高浜市	2	9	199	105	94	59	29	55	29	85	47
私立											
名古屋市	331	2,295	47,830	23,985	23,845	14,582	7,331	15,784	7,900	17,464	8,754
	138	817	16,717	8,359	8,358	5,136	2,554	5,464	2,749	6,117	3,056
豊橋市	19	97	1,527	750	777	442	219	508	239	577	292
岡崎市	20	168	3,506	1,803	1,703	1,083	555	1,125	569	1,298	679
一宮市	21	135	2,871	1,377	1,494	913	450	930	445	1,028	482
瀬戸市	7	64	1,593	737	856	496	228	534	262	563	247
半田市	2	23	607	314	293	199	100	199	110	209	104
春日井市	17	143	2,835	1,460	1,375	845	442	957	477	1,033	541
豊川市	5	50	1,034	518	516	364	180	311	157	359	181
津島市	3	10	155	84	71	44	22	51	25	60	37
刈谷市	2	11	219	103	116	54	29	83	36	82	38
豊田市	10	63	1,268	620	648	389	190	415	196	464	234
安城市	5	40	962	466	496	256	125	325	158	381	183
西尾市	2	14	251	131	120	69	39	78	42	104	50
蒲郡市	3	27	512	261	251	145	72	184	91	183	98

教 員 数						職 員 数			修了者数		区 分
本 務			兼 務			(本 務 者)			(令和6年3月)		
計	男	女	計	男	女	計	男	女	計	うち男	
4,395	272	4,123	1,430	71	1,359	635	315	320	22,112	11,056	令和5年度
4,250	259	3,991	1,467	60	1,407	606	299	307	20,554	10,241	令和6年度
11		11	3		3				50	26	国立
11		11	3		3				50	26	名古屋市
350	6	344	186	2	184	7		7	1,390	744	市町立
147	3	144	79	2	77				498	269	名古屋市
24		24	10		10	7		7	89	48	(尾 張)
6		6	3		3	6		6	25	14	犬山市
10		10				1		1	23	13	小牧市
8		8	7		7				41	21	清須市
											(海 部)
											津島市
58	2	56	40		40				269	150	(知 多)
45	1	44	33		33				175	95	半田市
		6	2		2				32	17	常滑市
6		6	2		2				24	13	知多市
7	1	6	5		5				38	25	阿久比町
121	1	120	57		57				534	277	(西三河)
35	1	34	32		32				141	76	碧南市
32		32	4		4				112	55	豊田市
36		36	21		21				203	105	西尾市
18		18							78	41	高浜市
3,889	253	3,636	1,278	58	1,220	599	299	300	19,114	9,471	私立
1,452	95	1,357	477	22	455	187	94	93	6,632	3,310	名古屋市
142	11	131	35	3	32	32	20	12	694	327	豊橋市
254	11	243	134	3	131	35	15	20	1,401	712	岡崎市
234	13	221	89	3	86	45	31	14	1,083	518	一宮市
121	6	115	36	1	35	19	10	9	604	270	瀬戸市
38	3	35	12		12	10	3	7	227	117	半田市
258	13	245	60	1	59	41	18	23	1,236	619	春日井市
77	5	72	15		15	8	4	4	351	177	豊川市
18	1	17	12	1	11	1	1		72	41	津島市
21	2	19	4		4	7	2	5	83	40	刈谷市
104	12	92	49	2	47	26	7	19	503	246	豊田市
52	5	47	39		39	3	1	2	402	214	安城市
21	2	19	10		10	2	1	1	102	51	西尾市
42	3	39	17		17	7	4	3	200	106	蒲郡市

幼稚園

〔 学 校 種 別 〕

7 幼稚園

(1) 園数、学級数、在園者数、教員数、職員数、前年度修了者数

区 分	幼稚園数 () 内分園 数再掲	学級数	在 園 者 数								
			計			3 歳児		4 歳児		5 歳児	
			計	男	女	計	うち男	計	うち男	計	うち男
犬山市	4	31	559	285	274	153	94	188	91	218	100
常滑市	1	3	30	19	11	10	7	8	4	12	8
江南市	2	21	450	201	249	152	69	151	64	147	68
小牧市	8	64	1,087	527	560	333	163	363	177	391	187
稲沢市	4	34	726	354	372	212	108	240	119	274	127
東海市	3	32	808	420	388	240	125	285	148	283	147
大府市	2	16	423	221	202	139	67	139	76	145	78
知多市	3	20	446	232	214	134	68	138	76	174	88
知立市	4	33	755	385	370	212	108	289	142	254	135
尾張旭市	4	27	577	294	283	168	90	200	95	209	109
高浜市	1	10	188	79	109	57	25	60	30	71	24
岩倉市	2	17	282	163	119	84	48	103	61	95	54
豊明市	4	42	932	487	445	278	133	317	161	337	193
日進市	4	29	714	351	363	228	107	204	109	282	135
愛西市	3	27	557	298	259	164	86	183	97	210	115
北名古屋市	5	39	1,077	544	533	309	167	351	175	417	202
みよし市	5	42	1,057	575	482	330	175	345	195	382	205
あま市	4	27	602	316	286	170	100	223	106	209	110
長久手市	3	25	603	297	306	181	87	214	114	208	96
東郷町	1	8	140	78	62	54	30	40	21	46	27
豊山町	1	7	128	67	61	37	20	48	25	43	22
大口町	2	17	332	165	167	105	52	100	54	127	59
扶桑町	1	7	172	89	83	52	24	62	32	58	33
大治町	2	15	329	152	177	102	46	106	42	121	64
蟹江町	1	16	351	190	161	113	58	129	72	109	60
幸田町	3	24	448	213	235	130	69	134	58	184	86

教 員 数						職 員 数			修了者数		区 分
本 務			兼 務			(本 務 者)			(令和6年3月)		
計	男	女	計	男	女	計	男	女	計	うち男	
53	4	49	14	2	12	3	2	1	216	115	犬山市
5	2	3	3		3	2	1	1	11	5	常滑市
38	1	37	8	2	6	14	8	6	228	111	江南市
90	4	86	10	2	8	18	10	8	397	181	小牧市
43	1	42	13	2	11	6	6		293	141	稲沢市
57	3	54	9		9	8	4	4	331	154	東海市
29	2	27				8	5	3	149	75	大府市
37	1	36	15		15	7		7	215	110	知多市
63	1	62	4		4	4	2	2	313	162	知立市
51	3	48	11	2	9	10	5	5	231	110	尾張旭市
12	1	11	5		5	1		1	77	43	高浜市
24	2	22	4	1	3	4	2	2	119	57	岩倉市
75	4	71	37	2	35	12	6	6	374	186	豊明市
46	4	42	32	3	29	6	4	2	271	126	日進市
49	4	45	30		30	9	2	7	217	110	愛西市
70	4	66	15	1	14	14	11	3	393	207	北名古屋市
72	9	63	24	1	23	14	3	11	495	247	みよし市
43	4	39	9		9	5	4	1	277	129	あま市
43	1	42	2		2	5	2	3	210	107	長久手市
12		12	2		2	1		1	60	25	東郷町
11		11	3		3	3	3		53	27	豊山町
25	4	21	8	3	5	2	1	1	110	53	大口町
11	2	9	3		3	1		1	64	36	扶桑町
31	1	30	5		5	2	1	1	123	59	大治町
32	3	29	5	1	4	7	4	3	111	53	蟹江町
33	6	27	18		18	10	2	8	186	94	幸田町

小学校

8 小学校

(1) 学校数、学級数、児童数

区 分	学校数 () 内分校数 再掲	学級数				児 童					
		計	単 式	複 式	特別支援	計			1 学年		
						計	男	女	計	うち男	
令和5年度	967 (3)	16,856	13,745	54	3,057	395,820	202,698	193,122	63,549	32,567	
令和6年度	965 (3)	17,009	13,759	56	3,194	389,233	199,363	189,870	61,794	31,589	
国立	2	38	38			1,058	530	528	179	91	
名古屋市	1	20	20			527	264	263	90	45	
岡崎市	1	18	18			531	266	265	89	46	
市町村立	959 (3)	16,904	13,654	56	3,194	386,265	198,111	188,154	61,261	31,362	
名古屋市	261 (1)	4,540	3,916		624	108,388	55,871	52,517	17,658	9,105	
(尾 張)	227 (1)	4,290	3,481	8	801	100,802	51,553	49,249	15,755	7,956	
一宮市	42	810	665		145	19,263	9,968	9,295	2,969	1,512	
瀬戸市	16	272	219		51	6,235	3,248	2,987	981	495	
春日井市	38	685	564		120	16,084	8,197	7,887	2,491	1,272	
犬山市	10	150	117		28	3,292	1,662	1,630	485	263	
江南市	10	213	166		47	4,950	2,545	2,405	794	391	
小牧市	16	313	257		56	7,472	3,773	3,699	1,150	567	
稲沢市	23	320	249		71	6,789	3,454	3,335	1,057	531	
尾張旭市	9	186	157		29	4,602	2,322	2,280	733	345	
岩倉市	5	103	79		24	2,290	1,134	1,156	374	175	
豊明市	8	151	121		30	3,419	1,800	1,619	539	277	
日進市	10 (1)	243	198		45	6,192	3,158	3,034	968	485	
清須市	8	165	133		32	3,961	2,038	1,923	692	361	
北名古屋市	10	201	166		35	4,784	2,448	2,336	752	390	
長久手市	6	167	143		24	4,464	2,256	2,208	683	323	
東郷町	6	124	95		29	2,634	1,352	1,282	391	193	
豊山町	3	45	35		10	953	471	482	155	84	
大口町	3	65	53		12	1,512	782	730	248	140	
扶桑町	4	77	64		13	1,906	945	961	293	152	
(海 部)	48	769	567		202	15,639	8,062	7,577	2,523	1,278	
津島市	8	118	83		35	2,414	1,315	1,099	372	190	
愛西市	12	155	110		45	2,690	1,357	1,333	436	211	
弥富市	8	107	82		25	2,054	1,034	1,020	334	167	
あま市	12	223	163		60	4,678	2,445	2,233	770	399	
大治町	3	85	65		20	2,066	1,053	1,013	326	168	
蟹江町	5	81	64		17	1,737	858	879	285	143	
(知 多)	79 (1)	1,530	1,164		366	34,593	17,653	16,940	5,389	2,764	
半田市	14 (1)	261	196		65	5,892	3,002	2,890	940	483	
常滑市	9	156	115		41	3,522	1,816	1,706	533	277	
東海市	12	284	221		63	6,616	3,406	3,210	1,029	531	
大府市	9	231	183		48	5,724	2,866	2,858	881	442	
知多市	10	191	144		47	4,159	2,164	1,995	694	353	
阿久比町	4	92	69		23	2,130	1,082	1,048	278	139	
東浦町	7	122	96		26	2,779	1,416	1,363	464	250	
南知多町	5	43	30		13	551	268	283	79	42	
美浜町	5	54	37		17	874	450	424	123	63	
武豊町	4	96	73		23	2,346	1,183	1,163	368	184	

数											外国人児童 数(再掲)	区 分
2学年		3学年		4学年		5学年		6学年		計		
計	うち男	計	うち男	計	うち男	計	うち男	計	うち男			
65,287	33,377	65,380	33,513	65,905	33,711	67,379	34,597	68,320	34,933	11,828	令和5年度	
63,500	32,564	65,216	33,333	65,370	33,512	65,931	33,758	67,422	34,607	12,278	令和6年度	
176	82	178	90	173	87	176	93	176	87		国立	
89	44	88	44	86	43	87	46	87	42		名古屋市	
87	38	90	46	87	44	89	47	89	45		岡崎市	
62,998	32,361	64,695	33,098	64,879	33,306	65,466	33,560	66,966	34,424	12,243	市町村立	
17,906	9,189	18,157	9,319	18,098	9,329	18,192	9,437	18,377	9,492	3,313	名古屋市	
16,527	8,610	16,852	8,610	16,912	8,670	17,166	8,727	17,590	8,980	2,111	(尾 張)	
3,177	1,692	3,196	1,622	3,233	1,676	3,332	1,718	3,356	1,748	231	一宮市	
993	509	989	525	1,121	586	1,044	546	1,107	587	225	瀬戸市	
2,651	1,382	2,668	1,339	2,702	1,381	2,704	1,373	2,868	1,450	143	春日井市	
533	267	545	301	526	249	588	295	615	287	102	犬山市	
769	408	829	440	842	442	829	413	887	451	97	江南市	
1,154	596	1,173	595	1,318	670	1,334	669	1,343	676	504	小牧市	
1,140	569	1,148	614	1,114	554	1,159	594	1,171	592	91	稲沢市	
747	387	792	421	729	379	804	402	797	388	46	尾張旭市	
404	218	378	179	389	198	377	181	368	183	148	岩倉市	
565	303	569	284	593	298	549	299	604	339	228	豊明市	
1,045	552	1,116	545	1,020	536	1,004	513	1,039	527	15	日進市	
672	358	659	330	646	322	656	339	636	328	59	清須市	
800	412	857	437	769	387	790	400	816	422	63	北名古屋市	
714	358	752	391	751	390	776	380	788	414	22	長久手市	
433	227	443	230	436	240	441	223	490	239	58	東郷町	
176	78	152	77	124	61	182	88	164	83	24	豊山町	
248	130	260	127	266	130	254	128	236	127	33	大口町	
306	164	326	153	333	171	343	166	305	139	22	扶桑町	
2,461	1,269	2,619	1,362	2,559	1,334	2,777	1,402	2,700	1,417	403	(海 部)	
368	208	394	217	427	242	419	237	434	221	71	津島市	
431	206	442	221	452	221	486	259	443	239	20	愛西市	
325	156	328	175	347	183	355	157	365	196	96	弥富市	
724	377	789	410	724	382	868	439	803	438	119	あま市	
348	185	371	197	341	179	344	169	336	155	35	大治町	
265	137	295	142	268	127	305	141	319	168	62	蟹江町	
5,678	2,876	5,790	2,943	5,876	2,977	5,766	2,934	6,094	3,159	693	(知 多)	
971	483	996	514	979	476	942	477	1,064	569	212	半田市	
556	293	628	324	580	297	607	308	618	317	61	常滑市	
1,084	549	1,128	583	1,122	587	1,121	575	1,132	581	60	東海市	
965	488	981	468	959	490	955	469	983	509	88	大府市	
681	345	641	345	721	370	679	346	743	405	100	知多市	
347	168	341	172	368	201	408	222	388	180	14	阿久比町	
451	232	452	222	497	240	422	218	493	254	108	東浦町	
81	37	84	37	112	56	95	41	100	55		南知多町	
139	75	143	73	141	65	173	95	155	79	17	美浜町	
403	206	396	205	397	195	364	183	418	210	33	武豊町	

小学校

8 小学校

(1) 学校数、学級数、児童数

区 分	学校数 () 内分校数 再掲	学級数				児 童				
		計	単 式	複 式	特別支援	計			1 学年	
						計	男	女	計	うち男
(西三河)	216	3,925	3,107	33	785	88,980	45,640	43,340	14,171	7,376
岡崎市	47	941	732	8	201	21,093	10,761	10,332	3,318	1,706
碧南市	7	162	125		37	3,918	2,027	1,891	627	339
刈谷市	15	339	283		56	8,616	4,422	4,194	1,427	734
豊田市	75	1,060	834	25	201	21,842	11,242	10,600	3,440	1,810
安城市	21	445	363		82	10,790	5,553	5,237	1,700	874
西尾市	25	432	329		103	9,527	4,897	4,630	1,500	813
知立市	7	154	126		28	3,817	1,977	1,840	649	338
高浜市	5	117	96		21	2,894	1,456	1,438	437	213
みよし市	8	152	121		31	3,651	1,859	1,792	617	314
幸田町	6	123	98		25	2,832	1,446	1,386	456	235
(東三河)	109	1,690	1,309	2	379	35,740	18,240	17,500	5,473	2,734
豊橋市	52	857	681		176	19,092	9,714	9,378	2,912	1,447
豊川市	26	462	350		112	9,948	5,041	4,907	1,531	774
蒲郡市	13	191	142		49	3,666	1,917	1,749	580	293
田原市	18	180	136	2	42	3,034	1,568	1,466	450	220
(新城股楽支所)	19	160	110	13	37	2,123	1,092	1,031	292	149
新城市	13	126	92	4	30	1,881	966	915	256	130
設楽町	4	19	8	8	3	115	58	57	15	7
東栄町	1	8	6		2	91	50	41	10	5
豊根村	1	7	4	1	2	36	18	18	11	7
私立	4	67	67			1,910	722	1,188	354	136
名古屋市	3	54	54			1,592	531	1,061	275	89
瀬戸市	1	13	13			318	191	127	79	47

児童数										外国人児童 数(再掲)	区 分
2学年		3学年		4学年		5学年		6学年			
計	うち男	計	うち男	計	うち男	計	うち男	計	うち男		
14,382	7,298	14,896	7,567	15,038	7,700	14,964	7,697	15,529	8,002	4,121	(西三河)
3,351	1,657	3,606	1,802	3,517	1,828	3,589	1,861	3,712	1,907	653	岡崎市
632	330	672	340	659	329	650	340	678	349	345	碧南市
1,395	723	1,465	745	1,494	739	1,386	731	1,449	750	284	刈谷市
3,547	1,792	3,638	1,865	3,690	1,908	3,743	1,894	3,784	1,973	916	豊田市
1,775	914	1,711	878	1,857	966	1,785	915	1,962	1,006	451	安城市
1,552	775	1,582	817	1,612	850	1,602	805	1,679	837	743	西尾市
602	297	649	348	594	294	624	323	699	377	301	知立市
491	271	473	229	494	232	485	252	514	259	261	高浜市
584	298	622	312	655	324	600	307	573	304	120	みよし市
453	241	478	231	466	230	500	269	479	240	47	幸田町
5,713	2,942	6,041	3,113	6,039	3,114	6,195	3,168	6,279	3,169	1,566	(東三河)
3,053	1,577	3,191	1,624	3,232	1,669	3,319	1,699	3,385	1,698	996	豊橋市
1,613	815	1,690	863	1,682	848	1,716	871	1,716	870	352	豊川市
566	315	646	354	605	316	623	320	646	319	213	蒲郡市
481	235	514	272	520	281	537	278	532	282	5	田原市
331	177	340	184	357	182	406	195	397	205	36	(新城設楽支所)
285	150	306	168	328	169	360	170	346	179	32	新城市
18	10	15	8	15	7	22	11	30	15		設楽町
22	16	12	4	11	3	19	12	17	10		東栄町
6	1	7	4	3	3	5	2	4	1	4	豊根村
326	121	343	145	318	119	289	105	280	96	35	私立
249	76	276	99	274	98	263	86	255	83	35	名古屋市
77	45	67	46	44	21	26	19	25	13		瀬戸市

小学校

(2) 職名別 教員数

区 分	本 務											
	計			校 長		副校長		教 頭		主幹教諭		教
	計	男	女	計	うち男	計	うち男	計	うち男	計	うち男	計
令和5年度	25,531	9,092	16,439	964	687	4	2	965	620	33	22	21,423
令和6年度	25,870	9,291	16,579	963	668	4	2	962	605	31	23	21,759
国立	62	45	17	2	2			2	2	2	2	51
名古屋市	35	26	9	1	1			1	1	1	1	29
岡崎市	27	19	8	1	1			1	1	1	1	22
市町村立	25,647	9,159	16,488	958	663			956	600	27	20	21,598
名古屋市	6,893	2,400	4,493	263	202			260	201	8	6	5,917
(尾 張)	6,512	2,371	4,141	225	143			226	154	5	3	5,474
一宮市	1,204	458	746	42	32			42	31	1		1,029
瀬戸市	433	155	278	16	10			16	11	1	1	361
春日井市	1,019	368	651	37	22			37	31	1		851
犬山市	241	97	144	10	8			11	8			198
江南市	314	106	208	10	6			10	8			260
小牧市	501	183	318	16	11			16	8	1	1	428
稲沢市	499	181	318	23	15			23	11			400
尾張旭市	274	103	171	9	3			9	6			233
岩倉市	161	53	108	5	2			5	4			136
豊明市	238	79	159	8	6			8	4			201
日進市	342	117	225	9	4			9	6			294
清須市	251	86	165	8	4			8	2			207
北名古屋市	314	130	184	10	6			10	8			253
長久手市	244	82	162	6	4			6	4	1	1	215
東郷町	196	71	125	6	4			6	4			167
豊山町	71	26	45	3	2			3	2			59
大口町	93	32	61	3	2			3	2			82
扶桑町	117	44	73	4	2			4	4			100
(海 部)	1,154	399	755	48	23			48	24	1	1	940
津島市	183	72	111	8	6			8	3	1	1	148
愛西市	237	80	157	12	4			12	6			186
弥富市	169	50	119	8	4			8	2			136
あま市	330	108	222	12	6			12	7			279
大治町	117	46	71	3	1			3	3			97
蟹江町	118	43	75	5	2			5	3			94
(知 多)	2,264	843	1,421	78	52			78	65			1,916
半田市	398	143	255	13	7			13	13			341
常滑市	241	95	146	9	6			9	8			200
東海市	403	144	259	12	9			12	8			349
大府市	333	120	213	9	6			9	8			285
知多市	280	96	184	10	7			10	9			236
阿久比町	130	52	78	4	3			4	3			111
東浦町	183	65	118	7	4			7	3			157
南知多町	70	43	27	5	4			5	5			50
美浜町	90	44	46	5	4			5	5			68
武豊町	136	41	95	4	2			4	3			119

(注) 「休職」には、教員組合事務専従者は含まない。

者									本務者の再掲					兼務者		区 分	
論	助教諭		養護教諭		栄養教諭		講 師		市町村費負担の教員		休 職	産 代	休 替	育児休 業代替	兼務者		
	うち男	計	うち男	計	うち男	計	うち男	計	うち男	計					うち男		計
7,408	4	3	1,180	1	311	13	647	336	39	16	142	334	1,515	3,943	801	令和5年度	
7,631	7	3	1,183	2	309	12	652	345	42	17	164	263	1,522	3,762	750	令和6年度	
39			2		3								2	14	3	国立	
23			1		2								2	5	1	名古屋市	
16			1		1									9	2	岡崎市	
7,530			1,172	2	306	12	630	332	42	17	164	263	1,519	3,717	734	市町村立	
1,985			323	2	119	4	3	332	42	17	45	84	386	825	95	名古屋市	
1,944			275		65	3	242	124	10	4	45	67	422	890	216	(尾 張)	
375			50		10	1	30	19	10	4	11	18	87	142	26	一宮市	
128			18		7		14	5			3	3	28	77	23	瀬戸市	
293			42		9	2	42	20			7	8	68	118	27	春日井市	
76			12		2		8	5			1	2	15	37	8	犬山市	
85			13		4		17	7				2	20	53	13	江南市	
153			21		4		15	10			2	4	43	81	22	小牧市	
151			30		8		15	4			2	7	30	110	34	稲沢市	
88			9		4		10	6			2	3	11	17	3	尾張旭市	
44			6		2		7	3				2	7	16	3	岩倉市	
63			11		2		8	6			1	1	17	44	16	豊明市	
99			12		2		16	8			4	3	12	43	7	日進市	
73			12		1		15	7			6	3	16	36	5	清須市	
99			12		4		25	17			3	5	23	22	3	北名古屋市	
71			10		2		4	2			3	1	17	27	7	長久手市	
61			7		1		9	2	10	4		3	13	19	5	東郷町	
21			3		1		2	1					6	22	7	豊山町	
28			3		1		1						3	11	2	大口町	
36			4		1		4	2				2	6	15	5	扶桑町	
319			56		17	3	44	29			9	10	57	181	49	(海 部)	
56			8		3		7	6			1	3	8	39	10	津島市	
59			14		2	1	11	10			1		10	36	11	愛西市	
41			10		2	1	5	2			2	1	9	28	10	弥富市	
89			15		4	1	8	5			4	5	20	50	11	あま市	
39			4		4		6	3			1	1	6	15	5	大治町	
35			5		2		7	3					4	13	2	蟹江町	
688			98		24	1	70	37			17	16	142	418	99	(知 多)	
120			16		4		11	3			3	3	26	69	16	半田市	
79			13		3		7	2			2		23	53	6	常滑市	
121			15		3		12	6			3	3	22	65	15	東海市	
96			11		6		13	10			3	1	25	51	13	大府市	
72			11		2	1	11	7			1	2	18	42	10	知多市	
43			6		2		3	3				2	6	25	5	阿久比町	
57			7		1		4	1			1	1	9	39	8	東浦町	
31			5		1		4	3			1		2	27	11	南知多町	
33			9		1		2	2			1	3	4	18	5	美浜町	
36			5		1		3				2	1	7	29	10	武豊町	

小学校

(2) 職名別 教員数

区 分	本 務											
	計			校 長		副校長		教 頭		主幹教諭		教
	計	男	女	計	うち男	計	うち男	計	うち男	計	うち男	計
(西三河)	5,930	2,082	3,848	216	142			216	96	8	6	4,960
岡崎市	1,357	505	852	47	36			47	25	2	2	1,134
碧南市	252	89	163	7	6			7	6	1	1	217
刈谷市	510	187	323	15	11			15	9			435
豊田市	1,621	559	1,062	75	35			75	28	1	1	1,320
安城市	690	229	461	21	18			21	7	1		586
西尾市	659	222	437	25	17			25	5	1		534
知立市	241	86	155	7	6			7	3	1	1	213
高浜市	179	63	116	5	4			5	3			159
みよし市	235	80	155	8	6			8	4			204
幸田町	186	62	124	6	3			6	6	1	1	158
(東三河)	2,610	946	1,664	109	85			109	47	3	2	2,179
豊橋市	1,314	487	827	52	39			52	17	1	1	1,108
豊川市	699	237	462	26	20			26	14	1		599
蒲郡市	297	100	197	13	11			13	6	1	1	242
田原市	300	122	178	18	15			18	10			230
(新城股楽支所)	284	118	166	19	16			19	13	2	2	212
新城市	216	87	129	13	10			13	10	1	1	166
設楽町	38	18	20	4	4			4	1			25
東栄町	15	7	8	1	1			1	1			12
豊根村	15	6	9	1	1			1	1	1	1	9
私立	161	87	74	3	3	4	2	4	3	2	1	110
名古屋市	106	54	52	2	2	1	1	4	3	2	1	89
瀬戸市	55	33	22	1	1	3	1					21

(注)「休職」には、教員組合事務専従者は含まない。

者								本務者の再掲					兼務者		区 分	
論	助教諭		養護教諭		栄養教諭		講 師	市町村費負担の教員		休 職	産 代	休 替	育児休	計		うち男
うち男	計	うち男	計	うち男	計	うち男	計	うち男	計	うち男	計	うち男	計			
1,726			263		56	1	211	111	31	13	26	64	334	915	166	(西三河)
416			63		9		55	26	13	8	4	13	76	186	34	岡崎市
73			9		5		6	3				3	18	30	10	碧南市
151			20		2		23	16			3	5	27	97	12	刈谷市
473			85		16		49	22	10	1	10	24	95	248	57	豊田市
187			22		4		35	17	5	3	1	5	51	83	9	安城市
179			33		10	1	31	20			4	9	32	133	29	西尾市
74			8		3		2	2			1	2	8	31	3	知立市
55			5		4		1	1					7	22	3	高浜市
66			9		1		5	4	3	1	1	3	8	44	7	みよし市
52			9		2		4				2		12	41	2	幸田町
781			134		18		58	31	1		20	20	160	447	98	(東三河)
417			64		9		28	13	1		10	12	72	214	39	豊橋市
196			31		5		11	7			7	4	52	124	33	豊川市
77			16		2		10	5				2	18	59	7	蒲郡市
91			23		2		9	6			3	2	18	50	19	田原市
87			23		7		2				2	2	18	41	11	(新城設楽支所)
66			16		5		2				2	1	13	29	7	新城市
13			4		1								2	9	4	設楽町
5			1										2	2		東栄町
3			2		1							1	1	1		豊根村
62	7	3	9				22	13					1	31	13	私立
45			5				3	2					1	31	13	名古屋市
17	7	3	4				19	11								瀬戸市

小学校

(3) 職名別 本務職員数

区分	計			負担法による者											
				事務職員			学校栄養職員			「職名別教員数」 以外の教員			事務職員		
	計	男	女	計	男	女	計	男	女	計	男	女			
令和5年度	2,181	755	1,426	1,154	483	671	7		7	7	1	6	34	11	23
令和6年度	2,166	749	1,417	1,158	482	676	6		6	2		2	42	14	28
国立	4	3	1										4	3	1
名古屋市	2	1	1										2	1	1
岡崎市	2	2											2	2	
市町村立	2,114	716	1,398	1,158	482	676	6		6	2		2	14	4	10
名古屋市	899	239	660	308	118	190	1		1			2	2		
(尾 張)	377	118	259	280	102	178									
一宮市	54	23	31	54	23	31									
瀬戸市	48	14	34	17	6	11									
春日井市	82	24	58	45	17	28									
犬山市	17	3	14	11	3	8									
江南市	15	5	10	15	5	10									
小牧市	22	8	14	22	8	14									
稲沢市	41	7	34	27	7	20									
尾張旭市	9	1	8	9	1	8									
岩倉市	7	3	4	7	3	4									
豊明市	10	3	7	10	3	7									
日進市	19	7	12	14	6	8									
清須市	13	4	9	10	4	6									
北名古屋市	12	6	6	11	6	5									
長久手市	10	3	7	10	3	7									
東郷町	6	1	5	6	1	5									
豊山町	4	1	3	4	1	3									
大口町	3	3		3	3										
扶桑町	5	2	3	5	2	3									
(海 部)	94	31	63	58	26	32							2	1	1
津島市	23	6	17	9	5	4									
愛西市	24	9	15	12	6	6							2	1	1
弥富市	20	5	15	11	4	7									
あま市	15	7	8	15	7	8									
大治町	5	2	3	4	2	2									
蟹江町	7	2	5	7	2	5									
(知 多)	151	54	97	106	42	64	1		1						
半田市	29	12	17	16	3	13									
常滑市	14	8	6	14	8	6									
東海市	18	8	10	18	8	10									
大府市	39	8	31	15	5	10									
知多市	14	6	8	14	6	8									
阿久比町	6	2	4	6	2	4									
東浦町	7	2	5	7	2	5									
南知多町	10	5	5	5	5										
美浜町	6	1	5	5	1	4									
武豊町	8	2	6	6	2	4	1		1						

そ の 他 の 者																	区 分	
学校図書館事務員			養護職員			栄養職員			学校給食調理従事員			用務員			警備員・その他			
計	男	女	計	男	女	計	男	女	計	男	女	計	男	女	計	男		女
5	1	4	2		2	12		12	513	14	499	431	241	190	16	4	12	令和5年度
3		3	2		2	14		14	491	14	477	424	226	198	24	13	11	令和6年度
																		国立
																		名古屋市
																		岡崎市
3		3	2		2	14		14	491	14	477	406	209	197	18	7	11	市町村立
									438	11	427	150	108	42				名古屋市
																		(尾 張)
																		一宮市
																		瀬戸市
																		春日井市
																		犬山市
																		江南市
																		小牧市
																		稲沢市
									14		14							尾張旭市
																		岩倉市
																		豊明市
												5	1	4				日進市
												3		3				清須市
																	1	北名古屋市
																		長久手市
																		東郷町
																		豊山町
																		大口町
																		扶桑町
												25	2	23	9	2	7	(海 部)
												7	1	6	7		7	津島市
												9	1	8	1	1		愛西市
												8		8	1	1		弥富市
																		あま市
												1		1				大治町
																		蟹江町
									21		21	20	9	11	3	3		(知 多)
												13	9	4				半田市
																		常滑市
																		東海市
									21		21							大府市
																		知多市
																		阿久比町
																		東浦町
												5		5				南知多町
												1		1				美浜町
												1		1				武豊町

小学校

(3) 職名別 本務職員数

区 分	計			負担法による者											
				事務職員			学校栄養職員			「職名別教員数」 以外の教員			事務職員		
	計	男	女	計	男	女	計	男	女	計	男	女	計	男	女
(西三河)	363	153	210	265	121	144	3		3	2		2	8		8
岡崎市	97	60	37	66	32	34									
碧南市	8	4	4	8	4	4									
刈谷市	21	7	14	20	7	13	1		1						
豊田市	92	42	50	84	42	42	1		1				7		7
安城市	50	8	42	27	8	19	1		1						
西尾市	59	20	39	29	16	13				2		2	1		1
知立市	8	2	6	8	2	6									
高浜市	6	3	3	6	3	3									
みよし市	10	3	7	10	3	7									
幸田町	12	4	8	7	4	3									
(東三河)	196	104	92	120	58	62							2	1	1
豊橋市	114	68	46	60	22	38							1	1	
豊川市	35	14	21	27	14	13									
蒲郡市	29	9	20	15	9	6							1		1
田原市	18	13	5	18	13	5									
(新城設楽支所)	34	17	17	21	15	6	1		1						
新城市	21	12	9	14	10	4									
設楽町	9	4	5	4	4										
東栄町	2		2	2		2									
豊根村	2	1	1	1	1		1		1						
私立	48	30	18										24	7	17
名古屋市	27	16	11										16	5	11
瀬戸市	21	14	7										8	2	6

そ の 他 の 者															区 分			
学校図書館事務員			養護職員			栄養職員			学校給食調理従事員			用務員				警備員・その他		
計	男	女	計	男	女	計	男	女	計	男	女	計	男	女		計	男	女
3		3	2		2				7	3	4	70	29	41	3		3	(西三河) 岡崎市 碧南市 刈谷市 豊田市 安城市 西尾市 知立市 高浜市 みよし市 幸田町
												31	28	3				
1		1										21		21				
2		2	2		2				7	3	4	13	1	12	3		3	
												5		5				
												74	45	29				
												53	45	8				
												8		8				
												13		13				
									9		9	1		1	2		2	(新城設楽支所) 新城市 設楽町 東栄町 豊根村
									4		4	1		1	2		2	
									5		5							
												18	17	1	6		6	私立 名古屋市 瀬戸市
												11	11					
												7	6	1	6		6	

中学校

9 中学校

(1) 学校数、学級数、生徒数

区 分	学校数 () 内分校数 再掲	学 級 数				生 徒						
		計	単式	複式	特別支援	計			1 学年			計
						計	男	女	計	男	女	
令和5年度	434 (4)	7,138	5,998		1,140	207,714	106,379	101,335	69,033	35,372	33,661	68,985
令和6年度	434 (4)	7,178	5,955	1	1,222	206,467	105,619	100,848	68,189	34,781	33,408	69,124
国立	3	33	33			1,138	550	588	381	178	203	379
名古屋市	2	21	21			707	330	377	237	106	131	237
岡崎市	1	12	12			431	220	211	144	72	72	142
市町村立	410 (4)	6,871	5,648	1	1,222	195,367	100,426	94,941	64,398	32,973	31,425	65,434
名古屋市	112 (2)	1,696	1,448		248	50,046	25,780	24,266	16,413	8,376	8,037	16,925
(尾 張)	102 (1)	1,779	1,486		293	51,699	26,543	25,156	17,069	8,765	8,304	17,327
一宮市	19	343	292		51	10,205	5,228	4,977	3,332	1,729	1,603	3,435
瀬戸市	7	116	94		22	3,242	1,673	1,569	1,111	571	540	1,080
春日井市	16	291	239		52	8,318	4,307	4,011	2,701	1,390	1,311	2,824
犬山市	4	69	58		11	1,874	958	916	569	305	264	632
江南市	5	90	75		15	2,568	1,315	1,253	861	451	410	849
小牧市	9	141	118		23	4,066	2,069	1,997	1,339	675	664	1,368
稲沢市	9	128	105		23	3,535	1,828	1,707	1,169	604	565	1,179
尾張旭市	3	70	62		8	2,261	1,161	1,100	729	390	339	763
岩倉市	2	39	31		8	1,112	590	522	386	184	202	376
豊明市	3	62	50		12	1,723	899	824	586	312	274	544
日進市	5 (1)	97	79		18	2,876	1,449	1,427	1,035	534	501	909
清須市	4	64	54		10	1,881	940	941	617	293	324	642
北名古屋市	6	86	72		14	2,404	1,213	1,191	779	368	411	791
長久手市	3	65	57		8	2,085	1,088	997	689	364	325	694
東郷町	3	48	39		9	1,394	685	709	441	198	243	486
豊山町	1	16	14		2	490	254	236	160	82	78	177
大口町	1	21	19		2	683	363	320	234	135	99	242
扶桑町	2	33	28		5	982	523	459	331	180	151	336
(海 部)	21	320	245		75	8,442	4,362	4,080	2,651	1,371	1,280	2,851
津島市	4	55	43		12	1,465	776	689	446	242	204	499
愛西市	6	68	47		21	1,519	792	727	469	233	236	504
弥富市	3	44	33		11	1,152	592	560	362	201	161	404
あま市	5	89	67		22	2,398	1,197	1,201	733	366	367	819
大治町	1	32	28		4	996	519	477	340	166	174	330
蟹江町	2	32	27		5	912	486	426	301	163	138	295
(知 多)	35 (1)	653	517		136	18,190	9,356	8,834	6,096	3,192	2,904	6,056
半田市	6 (1)	118	88		30	3,172	1,661	1,511	1,063	582	481	1,103
常滑市	4	66	54		12	1,852	942	910	611	306	305	628
東海市	6	119	100		19	3,513	1,831	1,682	1,221	652	569	1,116
大府市	4	95	79		16	2,784	1,420	1,364	928	480	448	922
知多市	5	83	67		16	2,344	1,235	1,109	781	417	364	814
阿久比町	1	35	28		7	1,070	533	537	351	180	171	366
東浦町	3	51	40		11	1,418	696	722	449	223	226	468
南知多町	2	18	12		6	338	167	171	118	55	63	105
美浜町	2	24	15		9	467	263	204	165	96	69	147
武豊町	2	44	34		10	1,232	608	624	409	201	208	387

2 学年		数			外国人生徒数 (再掲)	区 分
男	女	計	3 学年 男	女		
35,314	33,671	69,696	35,693	34,003	5,038	令和5年度
35,390	33,734	69,154	35,448	33,706	5,369	令和6年度
199	180	378	173	205		国立
122	115	233	102	131		名古屋市
77	65	145	71	74		岡崎市
33,677	31,757	65,535	33,776	31,759	5,286	市町村立
8,705	8,220	16,708	8,699	8,009	1,296	名古屋市
8,928	8,399	17,303	8,850	8,453	962	(尾 張)
1,763	1,672	3,438	1,736	1,702	81	一宮市
547	533	1,051	555	496	104	瀬戸市
1,470	1,354	2,793	1,447	1,346	58	春日井市
319	313	673	334	339	49	犬山市
430	419	858	434	424	45	江南市
716	652	1,359	678	681	307	小牧市
615	564	1,187	609	578	46	稲沢市
392	371	769	379	390	33	尾張旭市
205	171	350	201	149	58	岩倉市
272	272	593	315	278	75	豊明市
437	472	932	478	454	13	日進市
336	306	622	311	311	15	清須市
423	368	834	422	412	16	北名古屋市
377	317	702	347	355	12	長久手市
245	241	467	242	225	20	東郷町
92	85	153	80	73	6	豊山町
117	125	207	111	96	19	大口町
172	164	315	171	144	5	扶桑町
1,457	1,394	2,940	1,534	1,406	145	(海 部)
256	243	520	278	242	16	津島市
270	234	546	289	257	13	愛西市
197	207	386	194	192	48	弥富市
402	417	846	429	417	37	あま市
175	155	326	178	148	4	大治町
157	138	316	166	150	27	蟹江町
3,096	2,960	6,038	3,068	2,970	294	(知 多)
539	564	1,006	540	466	80	半田市
320	308	613	316	297	23	常滑市
589	527	1,176	590	586	19	東海市
476	446	934	464	470	53	大府市
431	383	749	387	362	56	知多市
179	187	353	174	179	5	阿久比町
228	240	501	245	256	39	東浦町
66	39	115	46	69		南知多町
81	66	155	86	69	3	美浜町
187	200	436	220	216	16	武豊町

中学校

9 中学校

(1) 学校数、学級数、生徒数

区 分	学校数 () 内分校数 再掲	学 級 数				生 徒						
		計	単式	複式	特別支援	計			1 学年			計
						計	男	女	計	男	女	
(西三河)	88	1,649	1,354		295	46,641	24,000	22,641	15,366	7,803	7,563	15,647
岡崎市	20	384	316		68	11,183	5,748	5,435	3,677	1,843	1,834	3,761
碧南市	5	72	59		13	2,030	1,047	983	667	340	327	667
刈谷市	6	139	120		19	4,235	2,181	2,054	1,468	736	732	1,402
豊田市	28	452	369		83	11,742	5,973	5,769	3,809	1,958	1,851	3,991
安城市	8	177	153		24	5,498	2,861	2,637	1,773	903	870	1,837
西尾市	9	182	144		38	5,143	2,613	2,530	1,689	840	849	1,744
知立市	3	68	52		16	1,963	1,042	921	652	345	307	648
高浜市	2	52	44		8	1,572	817	755	520	248	272	487
みよし市	4	69	55		14	1,812	961	851	599	328	271	594
幸田町	3	54	42		12	1,463	757	706	512	262	250	516
(東三河)	43	709	554		155	19,132	9,749	9,383	6,420	3,272	3,148	6,207
豊橋市	22	372	294		78	10,299	5,307	4,992	3,440	1,770	1,670	3,354
豊川市	10	192	146		46	5,245	2,612	2,633	1,781	887	894	1,677
蒲郡市	7	85	68		17	2,007	1,021	986	652	338	314	660
田原市	4	60	46		14	1,581	809	772	547	277	270	516
(新城設楽支所)	9	65	44	1	20	1,217	636	581	383	194	189	421
新城市	6	51	37		14	1,057	553	504	334	165	169	367
設楽町	1	6	3		3	85	37	48	21	11	10	31
東栄町	1	5	3		2	58	37	21	24	15	9	21
豊根村	1	3	1	1	1	17	9	8	4	3	1	2
私立	21	274	274			9,962	4,643	5,319	3,410	1,630	1,780	3,311
名古屋市	13	208	208			7,607	3,706	3,901	2,553	1,265	1,288	2,544
豊橋市	1	9	9			265	117	148	94	39	55	85
岡崎市	1											
一宮市	1	9	9			269	180	89	104	77	27	86
瀬戸市	1	15	15			590		590	200		200	199
春日井市	1	9	9			333	170	163	119	58	61	108
豊田市												
江南市	1	18	18			749	380	369	252	142	110	250
豊明市	1	4	4			93	66	27	32	25	7	39
愛西市	1	2	2			56	24	32	56	24	32	

2 学年		数			外国人生徒数 (再掲)	区 分
男	女	計	3 学年 男	女		
8,033	7,614	15,628	8,164	7,464	1,776	(西三河)
1,929	1,832	3,745	1,976	1,769	290	岡崎市
363	304	696	344	352	146	碧南市
743	659	1,365	702	663	111	刈谷市
1,981	2,010	3,942	2,034	1,908	435	豊田市
965	872	1,888	993	895	203	安城市
891	853	1,710	882	828	261	西尾市
328	320	663	369	294	153	知立市
254	233	565	315	250	116	高浜市
308	286	619	325	294	31	みよし市
271	245	435	224	211	30	幸田町
3,241	2,966	6,505	3,236	3,269	792	(東三河)
1,782	1,572	3,505	1,755	1,750	530	豊橋市
841	836	1,787	884	903	151	豊川市
344	316	695	339	356	109	蒲郡市
274	242	518	258	260	2	田原市
217	204	413	225	188	21	(新城設楽支所)
189	178	356	199	157	20	新城市
14	17	33	12	21		設楽町
13	8	13	9	4		東栄町
1	1	11	5	6	1	豊根村
1,514	1,797	3,241	1,499	1,742	83	私立
1,218	1,326	2,510	1,223	1,287	73	名古屋市
38	47	86	40	46	8	豊橋市
						岡崎市
57	29	79	46	33		一宮市
	199	191		191		瀬戸市
58	50	106	54	52	2	春日井市
						豊田市
120	130	247	118	129		江南市
23	16	22	18	4		豊明市
						愛西市

中学校

(2) 職名別 教員数

区 分	本 務												
	計			校 長		副校長		教 頭		主幹教諭		指導教諭	
	計	男	女	計	うち男	計	うち男	計	うち男	計	うち男	計	うち男
令和5年度	14,214	7,888	6,326	412	377	8	7	430	341	33	32	1	1
令和6年度	14,354	7,927	6,427	412	368	8	7	430	346	40	37	1	1
国立	72	57	15			3	3	2	2	3	3		
名古屋市	46	37	9			2	2	1	1	2	2		
岡崎市	26	20	6			1	1	1	1	1	1		
市町村立	13,734	7,528	6,206	407	364			409	326	33	31		
名古屋市	3,400	1,814	1,586	111	102			112	100	9	9		
(尾 張)	3,532	1,914	1,618	101	87			102	83	10	10		
一宮市	665	357	308	19	17			19	13	1	1		
瀬戸市	243	136	107	7	6			7	6	1	1		
春日井市	564	293	271	16	14			16	14	1	1		
犬山市	134	69	65	4	3			4	3	1	1		
江南市	172	98	74	5	5			5	5				
小牧市	306	172	134	9	6			9	7				
稲沢市	251	135	116	9	6			9	7	1	1		
尾張旭市	139	66	73	3	3			3	2	1	1		
岩倉市	87	43	44	2	1			2	2	1	1		
豊明市	119	63	56	3	3			3	3	1	1		
日進市	191	101	90	4	4			5	4	1	1		
清須市	125	73	52	4	4			4	3				
北名古屋市	172	108	64	6	6			6	6	1	1		
長久手市	127	69	58	3	3			3	2				
東郷町	98	52	46	3	2			3	3				
豊山町	30	16	14	1	1			1	1				
大口町	43	27	16	1	1			1	1				
扶桑町	66	36	30	2	2			2	1				
(海 部)	662	384	278	21	18			21	13	2	2		
津島市	116	69	47	4	3			4	3				
愛西市	144	77	67	6	5			6	3				
弥富市	97	59	38	3	3			3	1	1	1		
あま市	177	107	70	5	4			5	4				
大治町	66	35	31	1	1			1	1	1	1		
蟹江町	62	37	25	2	2			2	1				
(知 多)	1,283	707	576	34	28			34	23	4	4		
半田市	238	142	96	5	5			5	4	1	1		
常滑市	132	69	63	4	3			4	2				
東海市	230	123	107	6	5			6	3				
大府市	183	93	90	4	3			4	2	1	1		
知多市	165	91	74	5	3			5	3				
阿久比町	62	32	30	1	1			1					
東浦町	99	56	43	3	3			3	3				
南知多町	43	27	16	2	2			2	2	1	1		
美浜町	47	23	24	2	1			2	2				
武豊町	84	51	33	2	2			2	2	1	1		

(注) 「休職」には、教員組合事務専従者は含まない。

者				本務者の再掲							兼務者		区 分		
教 諭		養護教諭		栄養教諭		講 師		市町村費負担の教員		休 職	産 休	育 児 休		兼務者	
計	うち男	計	うち男	計	うち男	計	うち男	計	うち男					計	うち男
12,162	6,823	544	1	80	5	544	301	27	16	77	108	552	2,643	1,095	令和5年度
12,328	6,872	543		83	6	509	290	25	20	81	106	523	2,557	1,052	令和6年度
61	49	3											48	22	国立
39	32	2											46	21	名古屋市
22	17	1											2	1	岡崎市
11,811	6,528	520		83	6	471	273	25	20	77	105	519	2,088	801	市町村立
3,030	1,603	134		4						19	28	112	513	178	名古屋市
2,988	1,644	130		27	1	174	89			24	28	141	567	253	(尾 張)
578	316	26		5		17	10			3	5	32	100	41	一宮市
210	119	9		2		7	4			1	1	9	41	15	瀬戸市
470	247	23		4		34	17			2	10	20	81	27	春日井市
111	60	4		3		7	2			3	1	4	51	26	犬山市
153	87	7				2	1			1	1	4	30	11	江南市
260	152	11		2		15	7			1	2	15	46	20	小牧市
204	111	10		2		16	10			1	2	9	47	25	稲沢市
116	55	5				11	5					7	18	10	尾張旭市
76	38	3				3	1			1		5	12	8	岩倉市
99	53	4		2		7	3			2		4	17	8	豊明市
158	86	6		1		16	6			1	2	8	27	11	日進市
107	64	4		1		5	2			2	1	6	21	9	清須市
138	85	6				15	10			2	2	7	26	15	北名古屋市
108	58	4		1		8	6			3		2	11	5	長久手市
81	43	4		1	1	6	3			1		4	11	2	東郷町
25	14	1		1		1							7	5	豊山町
39	25	1		1								2	10	6	大口町
55	31	2		1		4	2				1	3	11	9	扶桑町
544	325	30		7	1	37	25			3	6	31	102	55	(海 部)
97	60	5		2	1	4	2				1	1	19	11	津島市
111	65	8		3		10	4					10	31	18	愛西市
80	50	5		1		4	4			1	1	6	15	9	弥富市
151	90	7				9	9			2	1	8	25	10	あま市
52	27	2		1		8	5				2	4	4	2	大治町
53	33	3				2	1				1	2	8	5	蟹江町
1,088	612	48		12	1	63	39			7	6	53	220	83	(知 多)
204	123	7		2		14	9			3	1	7	34	12	半田市
112	63	7		1		4	1				1	8	30	10	常滑市
192	106	6		2		18	9				1	12	41	16	東海市
158	82	7		3	1	6	4			1		9	31	7	大府市
140	80	8		1		6	5			2	1	7	32	13	知多市
55	29	2				3	2			1			7	2	阿久比町
87	48	3		1		2	2					2	16	7	東浦町
32	22	2		2		2						3	8	3	南知多町
38	18	2				3	2				1	2	14	10	美浜町
70	41	4				5	5				1	3	7	3	武豊町

中学校

(2) 職名別 教員数

区 分	本 務												
	計			校 長		副校長		教 頭		主幹教諭		指導教諭	
	計	男	女	計	うち男	計	うち男	計	うち男	計	うち男	計	うち男
(西三河)	3,256	1,816	1,440	88	82			88	69	5	3		
岡崎市	749	387	362	20	20			20	16	1			
碧南市	155	91	64	5	5			5	2				
刈谷市	280	159	121	6	5			6	5	1			
豊田市	883	500	383	28	23			28	24	1	1		
安城市	354	193	161	8	8			8	7				
西尾市	354	207	147	9	9			9	5				
知立市	148	87	61	3	3			3	3				
高浜市	100	52	48	2	2			2	1	1	1		
みよし市	134	83	51	4	4			4	3	1	1		
幸田町	99	57	42	3	3			3	3				
(東三河)	1,445	798	647	43	39			43	30	3	3		
豊橋市	784	380	404	22	20			22	12	1	1		
豊川市	372	230	142	10	9			10	8	1	1		
蒲郡市	173	109	64	7	6			7	6				
田原市	116	79	37	4	4			4	4	1	1		
(新城設案支所)	156	95	61	9	8			9	8				
新城市	111	70	41	6	5			6	5				
設楽町	18	6	12	1	1			1	1				
東栄町	16	11	5	1	1			1	1				
豊根村	11	8	3	1	1			1	1				
私立	548	342	206	5	4	5	4	19	18	4	3	1	1
名古屋市	401	254	147	2	1	4	3	10	10	2	1	1	1
豊橋市	19	11	8	1	1			1	1				
岡崎市													
一宮市	19	14	5	1	1			1	1				
瀬戸市	28	9	19					1					
春日井市	20	14	6					2	2				
豊田市													
江南市	40	26	14					2	2	2	2		
豊明市	14	10	4	1	1	1	1	1	1				
愛西市	7	4	3					1	1				

(注) 「休職」には、教員組合事務専従者は含まない。

者				本務者の再掲							兼務者		区 分		
教 諭		養護教諭		栄養教諭		講 師		市町村費負担の教員		休 職	産 休	育児休		計	うち男
計	うち男	計	うち男	計	うち男	計	うち男	計	うち男						
2,796	1,575	116		23	3	140	84	16	12	19	24	126	433	132	(西三河)
653	338	27		4	1	24	12			6	7	36	114	40	岡崎市
134	79	5				6	5				2	6	19	5	碧南市
239	138	9		3		16	11			3	1	11	36	12	刈谷市
737	420	35		7	1	47	31	14	10	2	8	36	116	30	豊田市
309	167	11		2	1	16	10			5	4	10	36	10	安城市
309	188	13		5		9	5			2		12	39	16	西尾市
129	79	5				8	2			1	1	9	16	5	知立市
87	47	3		1		4	1					1	11	3	高浜市
112	69	5		1		7	6	2	2			4	32	9	みよし市
87	50	3				3	1				1	1	14	2	幸田町
1,251	699	51		7		47	27	6	6	5	12	55	217	79	(東三河)
680	336	28		5		26	11			3	7	39	121	52	豊橋市
326	205	11		2		12	7				3	11	51	14	豊川市
144	90	8				7	7	6	6	1	1	4	28	8	蒲郡市
101	68	4				2	2			1	1	1	17	5	田原市
114	70	11		3		10	9	3	2		1	1	36	21	(新城設案支所)
81	52	8		1		9	8	3	2		1	1	29	17	新城市
14	4	1		1											設案町
12	9	1		1									2	2	東栄町
7	5	1				1	1						5	2	豊根村
456	295	20				38	17			4	1	4	421	229	私立
356	233	15				11	5			3	1	4	310	165	名古屋市
10	6	1				6	3						12	7	豊橋市
													1	1	岡崎市
11	10					6	2						27	20	一宮市
23	9	1				3				1			23	10	瀬戸市
13	9					5	3						14	6	春日井市
															豊田市
32	21	2				2	1						8	3	江南市
6	4	1				4	3						8	4	豊明市
5	3					1							18	13	愛西市

(3) 職名別 本務職員数

区 分	計			負担法による者						「職名別教員数」 以外の教員			事務職員		
				事務職員			学校栄養職員						事務職員		
	計	男	女	計	男	女	計	男	女	計	男	女	計	男	女
令和5年度	891	410	481	554	257	297	2	1	1				55	18	37
令和6年度	899	413	486	559	256	303	3	1	2	1	1		59	22	37
国立	9	5	4										8	5	3
名古屋市	6	3	3										5	3	2
岡崎市	3	2	1										3	2	1
市町村立	839	390	449	559	256	303	3	1	2	1	1		8	3	5
名古屋市	239	128	111	138	59	79							2	2	
(尾 張)	189	73	116	144	64	80	1	1					1	1	
一宮市	29	13	16	29	13	16									
瀬戸市	17	6	11	9	3	6									
春日井市	41	11	30	24	10	14									
犬山市	6	1	5	4	1	3									
江南市	7	3	4	7	3	4									
小牧市	15	6	9	12	5	7	1	1							
稲沢市	21	5	16	11	5	6									
尾張旭市	7	1	6	7	1	6									
岩倉市	3	2	1	3	2	1									
豊明市	4	4		4	4										
日進市	10	8	2	7	6	1									
清須市	6	3	3	6	3	3									
北名古屋市	7	3	4	6	2	4									
長久手市	6	2	4	6	2	4									
東郷町	5	4	1	4	3	1							1	1	
豊山町	2	1	1	2	1	1									
大口町	1		1	1		1									
扶桑町	2		2	2		2									
(海 部)	40	14	26	26	11	15									
津島市	12	5	7	4	2	2									
愛西市	10		10	7		7									
弥富市	6	2	4	4	2	2									
あま市	7	4	3	7	4	3									
大治町	3	1	2	2	1	1									
蟹江町	2	2		2	2										
(知 多)	71	27	44	50	21	29	1		1						
半田市	14	11	3	8	6	2									
常滑市	6	4	2	6	4	2									
東海市	12	4	8	11	4	7									
大府市	15		15	6		6	1		1						
知多市	5	3	2	5	3	2									
阿久比町	2		2	2		2									
東浦町	5		5	5		5									
南知多町	4	2	2	2	2										
美浜町	3	2	1	2	2										
武豊町	5	1	4	3		3									

その他の者															区分			
学校図書館事務員			養護職員			栄養職員			学校給食調理従事員			用務員				警備員・その他		
計	男	女	計	男	女	計	男	女	計	男	女	計	男	女		計	男	女
4		4				3		3	29	3	26	234	125	109	10	6	4	令和5年度
4		4				2		2	26	3	23	236	124	112	9	7	2	令和6年度
1		1																国立
1		1																名古屋市
						2		2	26	3	23	234	122	112	6	5	1	岡崎市
												99	67	32				市町村立
						2		2	10		10	28	5	23	3	2	1	名古屋市
												8	3	5				(尾張)
												15		15	2	1	1	一宮市
						2		2										瀬戸市
									10		10	2		2				春日井市
																		犬山市
																		江南市
												3	2	1				小牧市
																		稲沢市
																		尾張旭市
																		岩倉市
																		豊明市
																		日進市
															1	1		清須市
																		北名古屋市
																		長久手市
																		東郷町
																		豊山町
																		大口町
																		扶桑町
												14	3	11				(海部)
												8	3	5				津島市
												3		3				愛西市
												2		2				弥富市
																		あま市
												1		1				大治町
																		蟹江町
									8		8	12	6	6				(知多)
												6	5	1				半田市
																		常滑市
												1		1				東海市
									8		8							大府市
																		知多市
																		阿久比町
																		東浦町
												2		2				南知多町
												1		1				美浜町
												2	1	1				武豊町

(3) 職名別 本務職員数

区 分	計			負担法による者						「職名別教員数」 以外の教員			事務職員		
				事務職員			学校栄養職員						事務職員		
	計	男	女	計	男	女	計	男	女	計	男	女	計	男	女
(西三河)	184	89	95	132	66	66							5		5
岡崎市	49	31	18	29	12	17							1		1
碧南市	8	3	5	7	3	4							1		1
刈谷市	10	5	5	10	5	5									
豊田市	47	18	29	41	18	23							3		3
安城市	23	8	15	15	8	7									
西尾市	22	12	10	14	9	5									
知立市	7	4	3	5	4	1									
高浜市	3	2	1	3	2	1									
みよし市	7	3	4	4	3	1									
幸田町	8	3	5	4	2	2									
(東三河)	99	52	47	60	29	31									
豊橋市	53	32	21	30	12	18									
豊川市	24	9	15	15	7	8									
蒲郡市	16	6	10	9	5	4									
田原市	6	5	1	6	5	1									
(新城設楽支所)	17	7	10	9	6	3	1		1	1	1	1			
新城市	12	4	8	6	4	2				1		1			
設楽町	1	1		1	1										
東栄町	2		2	1		1	1		1						
豊根村	2	2		1	1										
私立	51	18	33										43	14	29
名古屋市	37	13	24										33	12	21
豊橋市	2	1	1										1		1
岡崎市															
一宮市	3	2	1										2	1	1
瀬戸市	2		2										2		2
春日井市	1		1										1		1
豊田市															
江南市	4	2	2										2	1	1
豊明市	1		1										1		1
愛西市	1		1										1		1

その他の者												区分						
学校図書館事務員			養護職員			栄養職員			学校給食調理従事員				用務員			警備員・その他		
計	男	女	計	男	女	計	男	女	計	男	女		計	男	女	計	男	女
						6	3	3	40	19	21	1	1		(西三河)			
									19	19					岡崎市			
															碧南市			
						3		3							刈谷市			
									8		8				豊田市			
						3	3		5		5				安城市			
									2		2				西尾市			
															知立市			
									3		3				高浜市			
									3		3	1	1		みよし市			
															幸田町			
									37	21	16	2	2		(東三河)			
									23	20	3				豊橋市			
									8	1	7	1	1		豊川市			
									6		6	1	1		蒲郡市			
															田原市			
						2		2	4	1	3				(新城設楽支所)			
						2		2	3		3				新城市			
															設楽町			
									1	1					東栄町			
															豊根村			
3		3							2	2		3	2	1	私立			
2		2							1	1		1	1	1	名古屋市			
												1	1		豊橋市			
															岡崎市			
												1	1		一宮市			
															瀬戸市			
															春日井市			
									1	1					豊田市			
															江南市			
															豊明市			
															愛西市			

義務教育学校

10 義務教育学校

(1) 学校数、学級数、児童・生徒数

区 分	学校数 () 内分校数再掲	学級数				児 童											
		計	単式	複式	特別 支援	計			1 学年		2 学年		3 学年		4 学年		
						計	男	女	計	うち男	計	うち男	計	うち男	計	うち男	
令和5年度	2	26	17	4	5	432	221	211	34	19	56	26	49	26	42	19	
令和6年度	2	27	17	4	6	422	225	197	38	22	35	20	57	26	47	25	
市町村立	2	27	17	4	6	422	225	197	38	22	35	20	57	26	47	25	
西尾市	1	5	1	4		25	11	14	2	1	3	1	2		3	2	
飛島村	1	22	16		6	397	214	183	36	21	32	19	55	26	44	23	

(2) 職名別 教員数

区 分	本 務																
	計			校 長		副校長		教 頭		主幹教諭		教 諭		養護教諭		栄養教諭	
	計	男	女	計	うち男	計	うち男	計	うち男	計	うち男	計	うち男	計	うち男	計	うち男
令和5年度	55	28	27	2	2	1	1	4	3	1	1	37	18	4		2	
令和6年度	57	31	26	2	2	1		4	4	1	1	38	20	4		2	
市町村立	57	31	26	2	2	1		4	4	1	1	38	20	4		2	
西尾市	16	10	6	1	1	1		1	1	1	1	9	7	2		1	
飛島村	41	21	20	1	1			3	3			29	13	2		1	

(3) 職名別 本務職員数

区 分	計			負担法による者														
				事 務 職 員			学校栄養職員			「職名別教員数」 以外の教員			事 務 職 員			学校図書館 事 務 員		
	計	男	女	計	男	女	計	男	女	計	男	女	計	男	女	計	男	
令和5年度	7	2	5	3	2	1												1
令和6年度	6	2	4	3	2	1												1
市町村立	6	2	4	3	2	1												1
西尾市	1	1		1	1													
飛島村	5	1	4	2	1	1												1

生徒数											区 分
5学年		6学年		7学年		8学年		9学年		外国人児 児童数(再 掲)	
計	うち男	計	うち男	計	うち男	計	うち男	計	うち男		
47	25	55	27	55	27	46	32	48	20	4	令和5年度
42	19	46	26	54	26	57	29	46	32	7	令和6年度
42	19	46	26	54	26	57	29	46	32	7	市町村立
2	1	2	2	4	1	3		4	3		西尾市
40	18	44	24	50	25	54	29	42	29	7	飛島村

講 師		本務者の再掲					兼務者		区 分
		市町村費負担の教員		休 職	産 休 代 替	休 育 児 代 替			
計	うち男	計	うち男				計	うち男	
4	3					1	12	4	令和5年度
5	4					1	12	3	令和6年度
5	4					1	12	3	市町村立
5	4					1	12	3	西尾市 飛島村

そ の 他 の 者															区 分	
養 護 職 員		栄 養 職 員			学 校 給 食 調 理 従 事 員			用 務 員			警 備 員 ・ そ の 他					
女	計	男	女	計	男	女	計	男	女	計	男	女	計	男		女
1										2		2	1		1	令和5年度
1										1		1	1		1	令和6年度
1										1		1	1		1	市町村立
1										1		1	1		1	西尾市 飛島村

高等学校

11 高等学校

(1) 課程別 学校数

() 内分校数再掲

区 分	計	独 立 校 (1つの課程を置くもの)				併 置 校 (2つの課程を置くもの)				併 置 校 (3課程)
		計	全日制	定時制	通信制	計	全・定	全・通	定・通	全・定・通
令和5年度	223 (1)	191 (1)	186 (1)	3	2	32	27	4	1	
令和6年度	224 (1)	192 (1)	186 (1)	3	3(1)	32	27	4	1	
国 立	2	2	2							
公 立	165 (1)	138 (1)	134 (1)	3	1	27	26		1	
県 立	150 (1)	124 (1)	122 (1)	1	1	26	25		1	
市 立	15	14	12	2		1	1			
私 立	57	52	50		2(1)	5	1	4		

(2) 単独・総合別 学校数

() 内分校数再掲

区 分	計	単 独 校 (1つの学科を置くもの)											総合	
		計	普通	農業	工業	商業	水産	家庭	看護	情報	福祉	その他		
令和5年度	221 (1)	153 (1)	106	6 (1)	17	9	1						1	13
令和6年度	221 (1)	152 (1)	106	6 (1)	16	9	1						1	13
国 立	2	2	2											
公 立	164 (1)	118 (1)	74	6 (1)	15	9	1							13
県 立	149 (1)	109 (1)	70	6 (1)	13	7	1							12
市 立	15	9	4		2	2								1
私 立	55	32	30		1									1

(注) 通信制課程を除く。

区 分	総 合 校 (複数の学科を置くもの)							
	計	普通と職業1	普通と職業2以上	職業のみ2以上	普通と総合	普通と職業1と総合	普, 職2以上と総合	職業1と総合
令和5年度	68	50	9	5	3	1		
令和6年度	69	51	9	5	3	1		
国 立								
公 立	46	35	3	5	2	1		
県 立	40	29	3	5	2	1		
市 立	6	6						
私 立	23	16	6		1			

(3) 学 科 数

区 分	計	普通	農業	工業	商業	水産	家庭	看護	情報	福祉	その他					総合	
											音楽	美術	外国語	体育	国際 教養		その他
令和5年度	322	185	9	32	32	1	20	4	1	4	4	2	1	1	6	3	17
令和6年度	324	186	9	32	32	1	20	4	1	4	4	2	1	1	7	3	17
全 日 制	288	163	9	25	28	1	20	3	1	4	4	2	1	1	7	3	16
定 時 制	36	23		7	4			1									1
国 立 (全日制)	2	2															
公 立	237	131	9	25	21	1	16	2		4	2	1	1	1	4	3	16
全 日 制	202	108	9	18	17	1	16	2		4	2	1	1	1	4	3	15
定 時 制	35	23		7	4												1
県 立	215	121	9	22	17	1	15	2		4	1	1		1	4	2	15
全 日 制	185	100	9	16	15	1	15	2		4	1	1		1	4	2	14
定 時 制	30	21		6	2												1
市 立	22	10		3	4		1				1		1			1	1
全 日 制	17	8		2	2		1				1		1			1	1
定 時 制	5	2		1	2												
私 立	85	53		7	11		4	2	1		2	1			3		1
全 日 制	84	53		7	11		4	1	1		2	1			3		1
定 時 制	1							1									

高等学校

(4) 学校数、学級数、生徒数

区 分	学校数		学級数 (公立本 科のみ)	生 徒 数			本科(全日制)生徒数			
	() 内分校数 再掲	()		計	男	女	計			1 学年
			計				男	女		
令和5年度	221	(1)	3,313	181,249	91,585	89,664	176,337	88,851	87,486	60,651
令和6年度	221	(1)	3,324	181,487	91,876	89,611	176,476	89,159	87,317	60,162
国立	2			706	304	402	706	304	402	239
名古屋市	1			353	172	181	353	172	181	120
刈谷市	1			353	132	221	353	132	221	119
県立	149	(1)	2,982	107,658	56,301	51,357	104,209	54,335	49,874	35,882
名古屋市	21		510	19,037	9,284	9,753	18,240	8,791	9,449	6,275
豊橋市	7		148	5,757	2,935	2,822	5,636	2,819	2,817	1,918
岡崎市	7		171	6,190	3,214	2,976	6,061	3,110	2,951	2,099
一宮市	10		199	7,192	3,934	3,258	6,911	3,782	3,129	2,368
瀬戸市	4		75	2,310	1,169	1,141	2,243	1,140	1,103	811
半田市	5		97	3,528	2,018	1,510	3,423	1,968	1,455	1,163
春日井市	7		148	5,278	2,900	2,378	5,218	2,864	2,354	1,806
豊川市	5		80	2,938	1,615	1,323	2,840	1,595	1,245	975
津島市	3		64	2,148	1,160	988	2,062	1,108	954	733
碧南市	2		46	1,671	958	713	1,576	896	680	553
刈谷市	4		99	3,563	2,130	1,433	2,980	1,848	1,132	1,001
豊田市	12		225	8,124	4,335	3,789	7,981	4,244	3,737	2,754
安城市	4		99	3,649	1,791	1,858	3,589	1,751	1,838	1,237
西尾市	5		105	3,745	1,981	1,764	3,630	1,906	1,724	1,269
蒲郡市	3		46	1,734	953	781	1,620	879	741	546
犬山市	2		37	1,175	572	603	1,112	535	577	407
常滑市	1		21	691	371	320	691	371	320	262
江南市	3		67	2,423	1,030	1,393	2,325	971	1,354	800
小牧市	3		64	2,267	1,380	887	2,149	1,325	824	735
稲沢市	4		40	1,202	615	587	1,202	615	587	431
新城市	2	(1)	21	693	315	378	693	315	378	244
東海市	3		70	2,740	1,301	1,439	2,602	1,225	1,377	883
大府市	3		52	2,024	876	1,148	1,846	813	1,033	631
知多市	1		21	825	361	464	825	361	464	281
知立市	2		45	1,760	886	874	1,760	886	874	603
尾張旭市	1		27	1,066	573	493	1,066	573	493	361
高浜市	1		19	543	224	319	543	224	319	204
岩倉市	1		18	701	210	491	701	210	491	241
豊明市	1		20	770	488	282	770	488	282	240
日進市	2		31	1,170	731	439	1,170	731	439	429
田原市	3		36	1,125	585	540	1,125	585	540	391
愛西市	2		27	670	435	235	670	435	235	203
清須市	1		24	940	562	378	940	562	378	320
北名古屋市	1		26	1,031	525	506	1,031	525	506	321
弥富市	1		6	84	38	46	84	38	46	18
みよし市	1		21	813	475	338	813	475	338	280
あま市	2		39	1,475	790	685	1,475	790	685	489
長久手市	1		24	939	552	387	939	552	387	321
東郷町	1		18	699	417	282	699	417	282	237
扶桑町	1		21	749	425	324	749	425	324	259
阿久比町	1		21	781	419	362	781	419	362	265
東浦町	1		16	467	251	216	467	251	216	194
南知多町	1		6	139	86	53	139	86	53	51
武豊町	1		10	175	96	79	175	96	79	55
幸田町	1		16	592	294	298	592	294	298	200
設楽町	1		6	65	41	24	65	41	24	18

		本科（定時制）生徒数								専攻科生徒数			区 分
2 学年	3 学年	計			1 学年	2 学年	3 学年	4 学年	計	全日制	定時制		
		計	男	女									
59,101	56,585	4,524	2,613	1,911	1,554	1,234	1,046	690	388	388	令和5年度 令和6年度		
58,866	57,448	4,621	2,595	2,026	1,623	1,288	1,121	589	390	390			
239	228										国立 名古屋市 刈谷市		
122	111												
117	117										国立 名古屋市 刈谷市		
34,673	33,654	3,161	1,849	1,312	1,121	883	767	390	288	288			
6,115	5,850	714	417	297	285	199	133	97	83	83	国立 名古屋市 豊橋市 岡崎市 一宮市 瀬戸市		
1,892	1,826	121	116	5	40	31	32	18					
2,010	1,952	129	104	25	45	43	19	22			国立 名古屋市 豊橋市 岡崎市 一宮市 瀬戸市		
2,284	2,259	281	152	129	93	85	74	29					
757	675	34	20	14	15	4	11	4	33	33	国立 名古屋市 豊橋市 岡崎市 一宮市 瀬戸市		
1,140	1,120	105	50	55	38	27	22	18					
1,742	1,670	60	36	24	23	13	11	13			国立 名古屋市 豊川市 津島市 碧南市		
976	889	32	18	14	23	9			66	66			
671	658	86	52	34	27	23	19	17			国立 刈谷市 豊田市 安城市 西尾市 蒲郡市		
499	524	95	62	33	30	26	27	12					
990	989	583	282	301	213	166	194	10			国立 刈谷市 豊田市 安城市 西尾市 蒲郡市		
2,722	2,505	143	91	52	45	42	35	21					
1,196	1,156	60	40	20	22	20	12	6			国立 刈谷市 豊田市 安城市 西尾市 蒲郡市		
1,189	1,172	115	75	40	34	32	26	23					
538	536	83	45	38	21	18	22	22	31	31	国立 犬山市 常滑市 江南市 小牧市 稲沢市		
345	360	63	37	26	26	18	11	8					
214	215										国立 犬山市 常滑市 江南市 小牧市 稲沢市		
760	765	98	59	39	31	21	27	19					
668	746	118	55	63	40	34	29	15			国立 犬山市 常滑市 江南市 小牧市 稲沢市		
413	358												
243	206										国立 新城市 東海市 大府市 知多市 知立市		
870	849	138	76	62	36	41	37	24					
616	599	103	62	41	34	31	26	12	75	75	国立 新城市 東海市 大府市 知多市 知立市		
272	272												
585	572										国立 尾張旭市 高浜市 岩倉市 豊明市 日進市		
354	351												
160	179										国立 尾張旭市 高浜市 岩倉市 豊明市 日進市		
233	227												
267	263										国立 尾張旭市 高浜市 岩倉市 豊明市 日進市		
375	366												
378	356										国立 田原市 愛西市 清須市 北名古屋市 弥富市		
245	222												
312	308										国立 田原市 愛西市 清須市 北名古屋市 弥富市		
357	353												
18	48										国立 田原市 愛西市 清須市 北名古屋市 弥富市		
270	263												
500	486										国立 みよし市 あま市 長久手市 東郷町 扶桑町		
313	305												
238	224										国立 みよし市 あま市 長久手市 東郷町 扶桑町		
261	229												
249	267										国立 阿久比町 東浦町 南知多町 武豊町 幸田町 設楽町		
149	124												
40	48										国立 阿久比町 東浦町 南知多町 武豊町 幸田町 設楽町		
61	59												
162	230										国立 阿久比町 東浦町 南知多町 武豊町 幸田町 設楽町		
24	23												

高等学校

(4) 学校数、学級数、生徒数

区 分	学校数 () 内分校数 再掲	学級数 (公立本 科のみ)	生 徒 数			本科(全日制)生徒数			
			計	男	女	計			1 学年
						計	男	女	
市立	15	342	12,770	5,696	7,074	11,311	4,950	6,361	3,871
名古屋市	14	320	12,126	5,357	6,769	11,311	4,950	6,361	3,871
豊橋市	1	22	644	339	305				
私立	55		60,353	29,575	30,778	60,250	29,570	30,680	20,170
名古屋市	27		33,541	16,230	17,311	33,541	16,230	17,311	11,488
豊橋市	3		3,312	1,454	1,858	3,312	1,454	1,858	1,113
岡崎市	4		4,613	2,405	2,208	4,613	2,405	2,208	1,462
一宮市	2		2,104	1,005	1,099	2,104	1,005	1,099	744
瀬戸市	2		1,182		1,182	1,182		1,182	367
春日井市	1		1,593	898	695	1,593	898	695	540
豊川市	1		1,299	666	633	1,299	666	633	448
豊田市	2		1,574	881	693	1,574	881	693	539
安城市	1		1,547	442	1,105	1,547	442	1,105	548
江南市	1		1,090	602	488	1,090	602	488	372
小牧市	1		431	262	169	431	262	169	144
稲沢市	1		665	363	302	665	363	302	176
新城市	1		179	122	57	179	122	57	54
豊明市	1		1,365	764	601	1,365	764	601	382
日進市	2		1,165	843	322	1,165	843	322	381
愛西市	1		1,379	700	679	1,379	700	679	418
弥富市	1		553	194	359	450	189	261	142
長久手市	1		1,314	891	423	1,314	891	423	424
扶桑町	1		722	506	216	722	506	216	234
美浜町	1		725	347	378	725	347	378	194

		本科（定時制）生徒数							専攻科生徒数			区 分
2 学年	3 学年	計			1 学年	2 学年	3 学年	4 学年	計	全日制	定時制	
		計	男	女								
3,798	3,642	1,459	746	713	502	405	354	198				市立 名古屋市 豊橋市
3,798	3,642	815	407	408	275	230	184	126				
		644	339	305	227	175	170	72				
20,156	19,924	1		1				1	102	102		私立 名古屋市 豊橋市 岡崎市 一宮市 瀬戸市 春日井市 豊川市 豊田市 安城市 江南市 小牧市 稲沢市 新城市 豊明市 日進市 愛西市 弥富市 長久手市 扶桑町 美浜町
11,013	11,040											
1,105	1,094											
1,499	1,652											
733	627											
412	403											
531	522											
457	394											
524	511											
512	487											
349	369											
138	149											
210	279											
76	49											
549	434											
462	322											
471	490											
161	147	1		1				1	102	102		
486	404											
225	263											
243	288											

高等学校

(5) 課程別・学科別・学年別 生徒数(本科)

区分	計			普通	農業	工業	商業	水産	家庭	看護	情報	福祉	その他						総合
	計	男	女										音楽	美術	外国語	体育	国際教養	その他	
総計	181,097	91,754	89,343	134,374	2,824	15,010	11,766	445	3,259	446	110	325	253	249	119	344	897	355	10,321
男	91,754	91,754		68,191	1,441	13,180	3,348	352	222	25	88	78	34	29	17	265	180	232	4,072
女	89,343		89,343	66,183	1,383	1,830	8,418	93	3,037	421	22	247	219	220	102	79	717	123	6,249
1 学年	61,785	31,320	30,465	45,268	976	5,340	4,138	150	1,153	145	30	120	77	87	42	120	330	120	3,689
うち男	31,320	31,320		22,888	520	4,668	1,229	122	85	10	21	32	15	6	5	93	76	81	1,469
2 学年	60,154	30,548	29,606	44,801	957	4,751	3,890	146	1,069	154	40	100	89	84	42	115	307	118	3,491
うち男	30,548	30,548		22,855	486	4,167	1,148	109	77	10	34	22	8	13	6	88	66	75	1,384
3 学年	58,569	29,520	29,049	43,864	891	4,813	3,697	149	1,037	146	40	105	87	78	35	109	260	117	3,141
うち男	29,520	29,520		22,200	435	4,247	951	121	60	5	33	24	11	10	6	84	38	76	1,219
4 学年	589	366	223	441		106	41												
うち男	366	366		248		98	20												
全日制	176,476	89,159	87,317	130,826	2,824	14,469	11,516	445	3,259	445	110	325	253	249	119	344	897	355	10,040
1 学年	60,162	30,438	29,724	44,079	976	5,166	4,042	150	1,153	145	30	120	77	87	42	120	330	120	3,525
2 学年	58,866	29,846	29,020	43,820	957	4,613	3,838	146	1,069	154	40	100	89	84	42	115	307	118	3,374
3 学年	57,448	28,875	28,573	42,927	891	4,690	3,636	149	1,037	146	40	105	87	78	35	109	260	117	3,141
定時制	4,621	2,595	2,026	3,548		541	250				1								281
1 学年	1,623	882	741	1,189		174	96												164
2 学年	1,288	702	586	981		138	52												117
3 学年	1,121	645	476	937		123	61												
4 学年	589	366	223	441		106	41				1								
国立 (全日制)	706	304	402	706															
1 学年	239	100	139	239															
2 学年	239	96	143	239															
3 学年	228	108	120	228															
公立	120,140	61,880	58,260	82,541	2,824	11,700	8,376	445	2,194	231		325	177	119	119	344	482	355	9,908
全日制	115,520	59,285	56,235	78,993	2,824	11,159	8,126	445	2,194	231		325	177	119	119	344	482	355	9,627
1 学年	39,753	20,472	19,281	26,888	976	3,939	2,864	150	801	78		120	57	41	42	120	160	120	3,397
2 学年	38,471	19,738	18,733	26,314	957	3,628	2,722	146	730	76		100	60	38	42	115	163	118	3,262
3 学年	37,296	19,075	18,221	25,791	891	3,592	2,540	149	663	77		105	60	40	35	109	159	117	2,968
定時制	4,620	2,595	2,025	3,548		541	250												281
1 学年	1,623	882	741	1,189		174	96												164
2 学年	1,288	702	586	981		138	52												117
3 学年	1,121	645	476	937		123	61												
4 学年	588	366	222	441		106	41												
県立	107,370	56,184	51,186	73,914	2,824	10,086	6,977	445	2,080	231		325	103	119		344	482	235	9,205
全日制	104,209	54,335	49,874	71,623	2,824	9,636	6,838	445	2,080	231		325	103	119		344	482	235	8,924
1 学年	35,882	18,782	17,100	24,365	976	3,418	2,423	150	760	78		120	34	41		120	160	80	3,157
2 学年	34,673	18,063	16,610	23,825	957	3,126	2,291	146	691	76		100	36	38		115	163	78	3,031
3 学年	33,654	17,490	16,164	23,433	891	3,092	2,124	149	629	77		105	33	40		109	159	77	2,736
定時制	3,161	1,849	1,312	2,291		450	139												281
1 学年	1,121	640	481	761		143	53												164
2 学年	883	496	387	614		121	31												117
3 学年	767	457	310	635		99	33												
4 学年	390	256	134	281		87	22												

(5) 課程別・学科別・学年別 生徒数(本科)

区分	計			普通	農業	工業	商業	水産	家庭	看護	情報	福祉	その他					総合
	計	男	女										音楽	美術	外国語	体育	国際 教養	
市立	12,770	5,696	7,074	8,627		1,614	1,399		114				74	119			120	703
全日制	11,311	4,950	6,361	7,370		1,523	1,288		114				74	119			120	703
1学年	3,871	1,690	2,181	2,523		521	441		41				23	42			40	240
2学年	3,798	1,675	2,123	2,489		502	431		39				24	42			40	231
3学年	3,642	1,585	2,057	2,358		500	416		34				27	35			40	232
定時制	1,459	746	713	1,257		91	111											
1学年	502	242	260	428		31	43											
2学年	405	206	199	367		17	21											
3学年	354	188	166	302		24	28											
4学年	198	110	88	160		19	19											
私立	60,251	29,570	30,681	51,127		3,310	3,390		1,065	215	110		76	130			415	413
全日制	60,250	29,570	30,680	51,127		3,310	3,390		1,065	214	110		76	130			415	413
1学年	20,170	9,866	10,304	16,952		1,227	1,178		352	67	30		20	46			170	128
2学年	20,156	10,012	10,144	17,267		985	1,116		339	78	40		29	46			144	112
3学年	19,924	9,692	10,232	16,908		1,098	1,096		374	69	40		27	38			101	173
定時制	1		1								1							
1学年																		
2学年																		
3学年																		
4学年	1		1								1							

(6) 課程別・学科別 専攻科生徒数(別掲)

区分	計			工業	水産	看護
	計	男	女			
総計	390	122	268	116	31	243
全日制	390	122	268	116	31	243
定時制						
男女	122	122		85	29	8
	268		268	31	2	235
県立	288	117	171	116	31	141
男女	117	117		85	29	3
	171		171	31	2	138
私立	102	5	97			102
男女	5	5				5
	97		97			97

高等学校

(7) 職名別 教員数

区 分	本 務													
	計			校 長		副校長		教頭		主幹教諭		指導教諭		教
	計	男	女	計	うち男	計	うち男	計	うち男	計	うち男	計	うち男	計
令和5年度	12,244	7,977	4,267	216	193	31	29	389	336	21	19	6	5	10,591
令和6年度	12,308	7,966	4,342	216	195	29	27	395	339	22	19	4	4	10,631
全 日 制	11,832	7,631	4,201	212	191	29	27	360	307	22	19	4	4	10,246
定 時 制	476	335	141	4	4			35	32					385
国 立 (全日制)	54	33	21	1	1	1	1	1	1	2	1			47
公 立	8,734	5,433	3,301	162	146	1	1	300	254					7,752
全日制	8,261	5,099	3,162	158	142	1	1	266	222					7,367
定時制	473	334	139	4	4			34	32					385
県 立	7,821	4,913	2,908	147	132	1	1	282	239					6,907
全日制	7,476	4,655	2,821	145	130	1	1	253	210					6,635
定時制	345	258	87	2	2			29	29					272
市 立	913	520	393	15	14			18	15					845
全日制	785	444	341	13	12			13	12					732
定時制	128	76	52	2	2			5	3					113
私 立	3,520	2,500	1,020	53	48	27	25	94	84	20	18	4	4	2,832
全日制	3,517	2,499	1,018	53	48	27	25	93	84	20	18	4	4	2,832
定時制	3	1	2					1						

(注) 「休職」には、教員組合事務専従者(公立のみ)は含まない。

(8) 職名別 本務職員数

区 分	事 務 職 員												実習助手	
	計			主事・主事補等			うち学校図書館従事者			その他				
	計	男	女	計	男	女	計	男	女	計	男	女	計	男
令和5年度	1,789	947	842	639	332	307	1		1	411	202	209	606	327
令和6年度	1,802	927	875	664	333	331	1		1	400	195	205	615	321
全 日 制	1,718	878	840	624	309	315	1		1	398	193	205	589	302
定 時 制	84	49	35	40	24	16				2	2		26	19
国 立 (全日制)	7	2	5							5	2	3	1	
公 立	1,340	707	633	664	333	331	1		1	19	10	9	595	317
全日制	1,259	660	599	624	309	315	1		1	18	9	9	569	298
定時制	81	47	34	40	24	16				1	1		26	19
県 立	1,225	653	572	617	303	314	1		1	18	9	9	529	295
全日制	1,160	615	545	585	284	301	1		1	18	9	9	509	278
定時制	65	38	27	32	19	13							20	17
市 立	115	54	61	47	30	17				1	1		66	22
全日制	99	45	54	39	25	14							60	20
定時制	16	9	7	8	5	3				1	1		6	2
私 立	455	218	237							376	183	193	19	4
全日制	452	216	236							375	182	193	19	4
定時制	3	2	1							1	1			

者									本務者の再掲			兼務者		区 分
論	助教論		養護教諭		養護助教諭		講師		休職	産休代替	育児休業代替	計	うち男	
	うち男	計	うち男	計	うち男	計	うち男	計						
7,000	7	1	402	2	2	579	392	50	55	209	5,387	3,063	令和5年度	
6,986	7	1	412	2		592	393	58	37	263	5,358	3,083	令和6年度	
6,693	7	1	370	2		582	387	54	34	254	4,937	2,834	全 日 制	
293			42			10	6	4	3	9	421	249	定 時 制	
29			2							1	39	22	国 立 (全日制)	
4,898			317			202	134	47	34	242	3,661	2,193	公 立	
4,605			276			193	129	43	31	233	3,240	1,944	全日制	
293			41			9	5	4	3	9	421	249	定時制	
4,408			284			200	133	44	28	216	3,334	2,027	県 立	
4,185			249			193	129	40	25	210	3,017	1,834	全日制	
223			35			7	4	4	3	6	317	193	定時制	
490			33			2	1	3	6	26	327	166	市 立	
420			27					3	6	23	223	110	全日制	
70			6			2	1			3	104	56	定時制	
2,059	7	1	93	2		390	259	11	3	20	1,658	868	私 立	
2,059	7	1	92	2		389	258	11	3	20	1,658	868	全日制	
			1			1	1						定時制	

	学校図書館事務員			技術職員			養護職員	用務員			警備員・その他			本務者の再掲		区 分
	女	計	男	女	計	男	女	計	男	女	計	男	女	休職	産休代替	
279	18	3	15	32	19	13	2	65	53	12	16	11	5	15	1	令和5年度
294	18	2	16	28	18	10	2	55	45	10	20	13	7	18	4	令和6年度
287	17	2	15	17	16	1	2	51	43	8	20	13	7	18	4	全 日 制
7	1		1	11	2	9		4	2	2						定 時 制
1	1		1													国 立 (全日制)
278				23	14	9		34	29	5	5	4	1	11	3	公 立
271				12	12			31	28	3	5	4	1	11	3	全日制
7				11	2	9		3	1	2						定時制
234				23	14	9		33	28	5	5	4	1	11	2	県 立
231				12	12			31	28	3	5	4	1	11	2	全日制
3				11	2	9		2		2						定時制
44								1	1						1	市 立
40															1	全日制
4								1	1							定時制
15	17	2	15	5	4	1	2	21	16	5	15	9	6	7	1	私 立
15	16	2	14	5	4	1	2	20	15	5	15	9	6	7	1	全日制
	1		1					1	1							定時制

(9) 高等学校 通信制課程
ア 教員数、職員数

区 分	教 員 数																職 員 数 (本務者)		
	本 務 者														兼 務 者				
	計			校 長		副 校 長		教 頭		教 諭		養 護 教 諭		講 師		計	うち男		
	計	男	女	計	うち男	計	うち男	計	うち男	計	うち男	計	うち男	計	うち男				
令和5年度	103	74	29	2	2	1	1	6	5	87	65	5		2	1	133	75	18	5
令和6年度	148	95	53	2	2	2	1	5	5	115	77	8	1	16	9	137	79	21	6
県 立	55	39	16	1	1	1		1	1	52	37					87	49	7	3
私 立	93	56	37	1	1	1	1	4	4	63	40	8	1	16	9	50	30	14	3

イ 生徒数

区 分	計			15歳	16歳	17歳	18歳	19歳	20～ 24歳	25～ 29歳	30～ 39歳	40～ 49歳	50～ 59歳	60歳 以上
	計	男	女											
令和5年度	10,202	5,925	4,277	2,133	2,748	2,959	1,020	342	668	133	108	58	28	5
令和6年度	10,541	5,960	4,581	2,560	2,891	3,187	645	312	642	128	83	58	29	6
県 立	2,826	1,159	1,667	351	455	520	415	256	584	112	58	49	21	5
私 立	7,715	4,801	2,914	2,209	2,436	2,667	230	56	58	16	25	9	8	1

特別支援学校

1 2 特別支援学校

(1) 学校数

() 内分校再掲

区 分	計	盲 学 校	聾 学 校	知 肢 病 特 別 支 援 学 校			
				計	知的 障 害	肢 体 不 自 由	病 弱
令和5年度	43 (4)	2	6	35 (4)	24 (3)	12 (1)	2
令和6年度	44 (4)	2	6	36 (4)	25 (3)	12 (1)	2
国 立	1			1	1		
公 立	43 (4)	2	6	35 (4)	24 (3)	12 (1)	2
県 立	32 (2)	2	6	24 (2)	17 (2)	8	2
市 立	11 (2)			11 (2)	7 (1)	4 (1)	

(注) 知肢病特別支援学校の障害種別学校数は、それぞれの障害教育部門を設置している学校数であるため、内訳と計は一致しない場合もある。

(2) 通学状況別 在学者数

区 分	計	寄 宿 舎	家 庭 (下宿を含む)	児童福祉施設	国立療養所 重心病棟	その他の 医療機関
盲 学 校	104	18	74	12		
聾 学 校	395	40	349	6		
知肢病特別支援学校	7,157	66	6,707	211	3	170

(3) 学級数

区 分	計	幼 稚 部	小 学 部	中 学 部	高 等 部			
					計	本科	専攻科	別科
令和5年度	1,684	34	660	387	603	594	9	
令和6年度	1,691	35	659	391	606	595	11	
盲 学 校 (県 立)	40	6	11	6	17	11	6	
聾 学 校 (県 立)	117	25	40	20	32	27	5	
知肢病特別支援学校	1,534	4	608	365	557	557		
国 立	9		3	3	3	3		
公 立	1,525	4	605	362	554	554		
県 立	1,187	4	478	289	416	416		
市 立	338		127	73	138	138		

特別支援学校

(4) 在 学 者 数

区 分	計			幼 稚 部		小 学 部								中	
	計	男	女	計	うち男	計		1学年	2学年	3学年	4学年	5学年	6学年	計	
						計	うち男							計	うち男
令和5年度	7,518	4,948	2,570	98	53	2,436	1,634	425	423	384	380	417	407	1,478	963
令和6年度	7,656	5,072	2,584	94	49	2,488	1,670	429	425	430	392	386	426	1,587	1,049
盲 学 校 (県 立)	104	63	41	9	3	25	16	5	2	1	4	7	6	20	11
聾 学 校 (県 立)	395	221	174	75	38	133	80	23	20	25	16	27	22	70	39
知肢府特別支援学校	7,157	4,788	2,369	10	8	2,330	1,574	401	403	404	372	352	398	1,497	999
国 立	58	37	21			17	12	3	3	3	4	2	2	12	9
公 立	7,099	4,751	2,348	10	8	2,313	1,562	398	400	401	368	350	396	1,485	990
県 立	5,340	3,593	1,747	10	8	1,804	1,221	322	311	314	279	276	302	1,143	768
市 立	1,759	1,158	601			509	341	76	89	87	89	74	94	342	222

(5) 職 名 別 教 員 数

区 分	本 務 者											本務者の再掲			兼務者
	計			校長	副校長	教頭	主幹 教諭	教諭	養護 教諭	栄養 教諭	講師	休職	産休 代替	育児休 業代替	
	計	男	女												
令和5年度	3,915	1,367	2,548	38	1	70	1	3,477	87	38	203	39	42	220	425
令和6年度	4,015	1,385	2,630	39	1	71	1	3,579	86	39	199	33	42	218	414
盲 学 校 (県 立)	102	47	55	2		2		93	3	2		1			25
聾 学 校 (県 立)	282	107	175	5		8		244	10	6	9	1		9	55
知肢府特別支援学校	3,631	1,231	2,400	32	1	61	1	3,242	73	31	190	31	42	209	334
国 立	29	22	7	1		1	1	25	1						
公 立	3,602	1,209	2,393	31	1	60		3,217	72	31	190	31	42	209	334
県 立	2,741	908	1,833	22	1	43		2,429	56	23	167	21	29	161	293
市 立	861	301	560	9		17		788	16	8	23	10	13	48	41

(注) 「休職」には、教員組合事務専従者(公立のみ)は含まない。

学 部			高 等 部 (本 科)					高 等 部				区 分
1 学年	2 学年	3 学年	計		1 学年	2 学年	3 学年	専 攻 科		別 科		
			計	うち男				計	うち男	計	うち男	
501	494	483	3,473	2,274	1,297	1,089	1,087	33	24			令和5年度
584	513	490	3,448	2,279	1,165	1,179	1,104	39	25			令和6年度
7	4	9	28	19	13	8	7	22	14			盲 学 校 (県 立)
11	34	25	100	53	43	29	28	17	11			聾 学 校 (県 立)
566	475	456	3,320	2,207	1,109	1,142	1,069					知肢病特別支援学校
3	6	3	29	16	10	10	9					国 立
563	469	453	3,291	2,191	1,099	1,132	1,060					公 立
429	356	358	2,383	1,596	774	817	792					県 立
134	113	95	908	595	325	315	268					市 立

(6) 職 名 別 本 務 職 員 数

区 分	計			負担法による者			そ の 他 の 者								
	計	男	女	事務職員	寄宿舍指導員	学校栄養職員	事 務 員	技 術 員	寄 宿 舎 指 導 員	実 助 習 手	養 護 員	学校栄養職員	学校給食調理従事員	用 務 員	警 備 員 その他
令和5年度	606	175	431	145	82	2	7			74	34	1	55	16	190
令和6年度	595	180	415	138	61	1	22		8	72	34	1	42	16	200
盲 学 校 (県 立)	43	14	29	7	21					9			3		3
聾 学 校 (県 立)	73	27	46	17	24		4			9			8	2	9
知肢病特別支援学校	479	139	340	114	16	1	18		8	54	34	1	31	14	188
国 立	1	1					1								
公 立	478	138	340	114	16	1	17		8	54	34	1	31	14	188
県 立	334	99	235	81	16	1	15		8	52	17		3	8	133
市 立	144	39	105	33			2			2	17	1	28	6	55

[推 移]

13 学校数の推移

単位：校

区 分	幼 稚 園	幼 保 連 携 型 認 定 こ ど も 園	小 学 校	中 学 校	義務 教 育 校	高 等 学 校	特 別 支 援 学 校	専 学 校	修 学 校	各 種 学 校
(国・公・私立計)										
平成 6 年度	531	…	993	436		236	28		202	230
7	531	…	991	437		237	29		206	222
8	529	…	991	437		237	29		210	214
9	530	…	988	438		236	29		216	201
10	531	…	989	437		233	29		217	188
11	528	…	989	437		233	29		214	174
12	528	…	989	437		233	29		211	166
13	529	…	989	435		232	29		207	153
14	530	…	990	435		231	29		207	151
15	532	…	991	436		231	29		200	138
16	532	…	991	437		230	30		196	133
17	533	…	989	438		233	30		193	130
18	531	…	985	439		233	31		192	123
19	531	…	987	439		226	31		187	118
20	527	…	990	438		222	31		186	109
21	525	…	990	438		222	33		183	106
22	523	…	983	438		222	34		177	105
23	522	…	983	439		220	34		176	100
24	522	…	985	440		220	34		176	96
25	521	…	983	443		220	34		177	87
26	521	…	984	443		220	36		179	83
27	502	38	980	443		220	38		178	77
28	492	56	976	443		221	38		178	75
29	477	93	975	443		222	38		177	70
30	462	121	976	444		221	40		176	69
令和 元 年度	449	156	974	442	1	222	41		178	65
2	419	205	969	440	2	222	41		175	67
3	410	218	970	439	2	220	41		176	62
4	399	235	968	438	2	220	42		174	62
5	390	249	967	434	2	221	43		171	61
6	382	263	965	434	2	221	44		170	57
(公 立 計)										
平成 6 年度	109	…	990	413		178 (16)	27 (5)		19	
7	109	…	988	413		178 (16)	28 (5)		19	
8	109	…	988	413		178 (16)	28 (5)		21	
9	109	…	985	414		177 (16)	28 (5)		21	
10	108	…	986	414		175 (16)	28 (5)		21	
11	106	…	986	414		175 (16)	28 (5)		21	
12	105	…	986	414		175 (16)	28 (5)		21	
13	104	…	986	412		174 (16)	28 (5)		21	
14	104	…	987	412		173 (15)	28 (5)		21	
15	105	…	988	412		173 (15)	28 (5)		19	
16	104	…	988	413		172 (15)	29 (5)		18	
17	102	…	986	413		175 (15)	29 (5)		16	
18	101	…	982	414		175 (15)	30 (5)		16	
19	100	…	984	414		169 (15)	30 (5)		16	
20	96	…	986	413		165 (15)	30 (5)		17	
21	94	…	986	413		165 (15)	32 (5)		17	
22	93	…	979	413		165 (15)	33 (6)		17	
23	92	…	979	414		163 (15)	33 (6)		16	
24	92	…	980	414		163 (15)	33 (6)		16	
25	91	…	978	418		163 (15)	33 (6)		16	
26	91	…	979	418		163 (15)	35 (7)		16	
27	86	1	975	418		163 (15)	37 (9)		16	
28	85	1	971	418		164 (15)	37 (9)		16	
29	82	5	970	418		165 (15)	37 (9)		16	
30	80	5	971	419		164 (15)	39 (10)		16	
令和 元 年度	77	7	969	417	1	165 (15)	40 (10)		16	
2	58	24	964	415	2	165 (15)	40 (10)		16	
3	56	21	964	414	2	163 (15)	40 (10)		14	
4	53	26	962	414	2	163 (15)	41 (10)		14	
5	51	26	961	411	2	164 (15)	42 (10)		14	
6	50	26	959	410	2	164 (15)	43 (11)		13	

- (注) 1 分校も1校として計上した。
 2 高等学校及び特別支援学校の公立計欄の()内は市立学校を再掲した。
 3 通信制高等学校を除く。
 4 「特別支援学校」については、平成18年度までは「盲・聾・養護学校」として計上されている。

14 在学者数の推移

単位：人

区分	幼稚園	幼保連携型 認定こども園	小学校	中学校	義務教育 学校	高等学校	特別支援 学校	専修学校	各種学校
(国・公・私立計)									
平成 6 年度	100,618	…	467,920	248,963		256,583	4,991	65,817	37,813
7	99,286	…	460,533	242,235		246,228	4,998	63,963	35,302
8	100,041	…	448,213	241,109		236,521	5,022	61,504	33,306
9	100,117	…	436,792	240,257		225,309	5,005	58,865	31,221
10	101,678	…	428,897	237,864		218,246	4,973	55,022	28,414
11	101,748	…	423,526	230,741		216,659	5,027	53,969	25,793
12	102,372	…	418,839	225,088		215,168	5,089	53,266	24,790
13	102,040	…	418,640	220,429		212,146	5,276	52,391	23,880
14	104,010	…	419,519	215,327		206,033	5,312	52,570	23,994
15	104,283	…	423,204	209,770		202,625	5,426	55,079	22,785
16	104,562	…	427,226	206,345		199,807	5,585	55,097	21,123
17	103,471	…	432,324	206,435		195,452	5,752	52,833	19,072
18	102,598	…	436,364	207,525		190,464	5,866	51,187	14,375
19	101,599	…	437,862	211,452		187,017	6,102	48,009	13,957
20	100,915	…	440,536	212,833		187,252	6,299	44,430	13,372
21	98,480	…	439,379	215,509		188,093	6,532	41,980	13,418
22	97,605	…	435,821	215,822		191,707	6,630	43,418	13,754
23	97,925	…	430,770	219,695		192,780	6,742	44,481	13,715
24	98,891	…	423,742	220,898		194,965	6,939	46,413	13,282
25	97,842	…	419,848	221,212		195,504	7,027	46,731	13,309
26	96,825	…	416,989	219,348		198,951	7,190	47,937	12,721
27	92,332	7,027	415,182	216,944		200,277	7,339	46,973	12,392
28	89,448	9,783	414,657	213,816		201,322	7,333	47,433	12,662
29	84,889	14,792	414,768	210,947		199,697	7,329	47,090	12,558
30	81,499	18,661	416,159	206,910		197,385	7,278	47,452	12,465
令和 元 年度	77,179	24,446	414,040	206,368	24	193,454	7,265	52,272	10,843
2	71,105	32,414	410,482	206,920	437	190,309	7,243	49,939	9,905
3	67,860	34,385	405,839	209,151	442	185,920	7,283	50,486	10,143
4	62,736	36,186	401,582	208,569	441	183,404	7,373	49,848	10,097
5	57,300	37,295	395,820	207,714	432	181,249	7,518	48,636	10,726
6	51,131	38,694	389,233	206,467	422	181,487	7,656	48,305	10,429
(公立計)									
平成 6 年度	11,067	…	466,064	239,174		173,263	4,909	3,595	
7	10,940	…	458,653	232,309		165,804	4,925	3,741	
8	11,264	…	446,341	230,994		159,621	4,951	3,856	
9	11,770	…	434,915	230,103		151,970	4,946	3,893	
10	12,186	…	427,022	227,593		147,878	4,920	3,844	
11	12,509	…	421,658	220,399		147,406	4,977	3,683	
12	12,974	…	416,970	214,708		147,571	5,034	3,723	
13	13,255	…	416,780	210,097		146,191	5,214	3,634	
14	13,602	…	417,660	205,061		142,131	5,250	3,401	
15	13,777	…	421,344	199,387		139,088	5,362	3,135	
16	13,873	…	425,328	195,803		136,447	5,525	2,946	
17	13,442	…	430,434	195,581		133,055	5,690	2,822	
18	12,961	…	434,473	196,432		129,440	5,805	2,657	
19	12,579	…	435,978	199,950		127,029	6,041	2,676	
20	11,972	…	438,382	201,178		127,246	6,239	2,751	
21	11,385	…	437,140	203,643		128,412	6,473	2,791	
22	10,998	…	433,518	204,176		131,901	6,570	2,822	
23	10,865	…	428,383	208,044		133,267	6,680	2,837	
24	10,976	…	421,251	209,510		134,959	6,876	2,788	
25	10,712	…	417,278	209,768		135,168	6,965	2,695	
26	10,590	…	414,337	208,318		137,879	7,128	2,677	
27	9,995	95	412,427	205,934		138,628	7,279	2,635	
28	9,800	89	411,853	202,929		138,941	7,272	2,608	
29	9,088	638	411,955	199,971		137,523	7,267	2,586	
30	8,686	634	413,326	196,080		135,452	7,216	2,577	
令和 元 年度	7,864	1,039	411,246	195,534	24	132,520	7,205	2,540	
2	5,025	3,293	407,699	195,961	437	129,503	7,185	2,486	
3	4,394	2,902	403,063	198,070	442	124,837	7,227	2,374	
4	4,029	3,024	398,734	197,482	441	121,635	7,317	2,173	
5	3,557	2,987	392,917	196,693	432	119,663	7,460	2,051	
6	3,172	2,811	386,265	195,367	422	120,428	7,598	1,892	

推 移

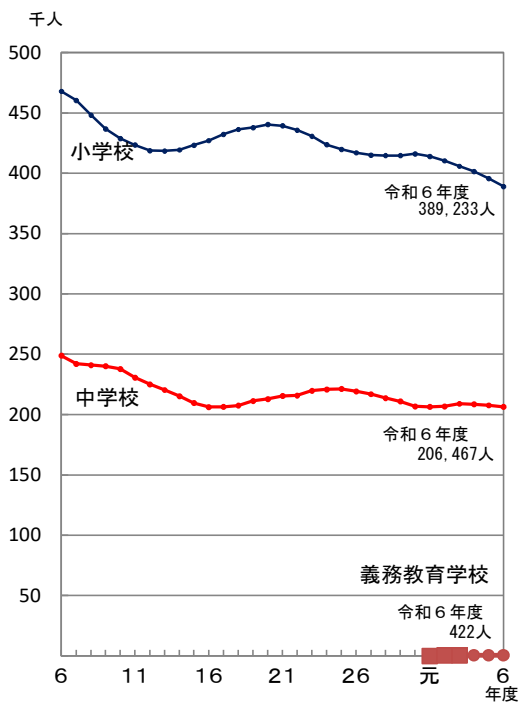
15 本務教員数の推移

単位：人

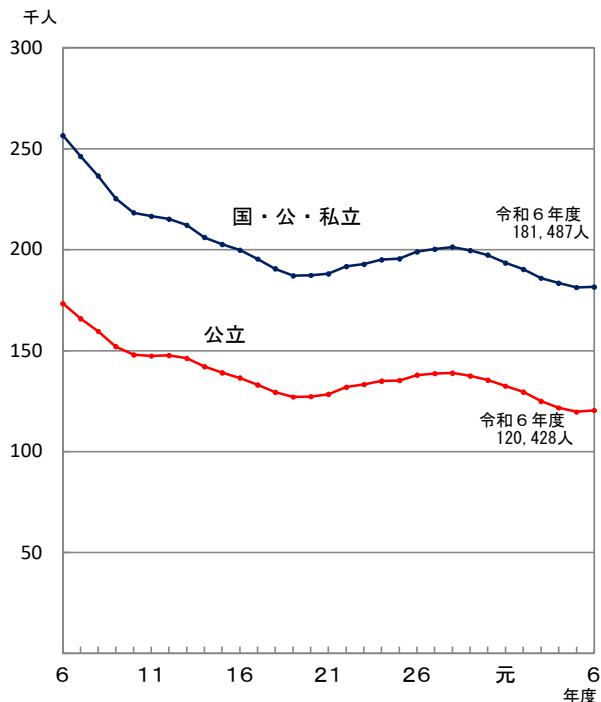
区分	幼稚園	幼保連携 認定こども園	小学校	中学校	義務教育 学校	高等学校	特別支援学校	専修学校	各種学校
(国・公・私立計)									
平成 6 年度	5,059	…	21,573	13,362		13,682	2,157	2,481	1,243
7	5,098	…	21,473	13,198		13,642	2,215	2,499	1,188
8	5,143	…	21,167	13,183		13,417	2,248	2,557	1,144
9	5,190	…	20,949	13,223		13,214	2,305	2,581	1,093
10	5,237	…	20,814	13,129		13,015	2,356	2,586	1,061
11	5,262	…	20,707	12,896		12,964	2,390	2,589	1,016
12	5,350	…	20,489	12,633		12,863	2,383	2,569	973
13	5,345	…	20,565	12,562		12,764	2,444	2,553	923
14	5,394	…	20,712	12,549		12,561	2,464	2,552	961
15	5,478	…	21,029	12,392		12,435	2,502	2,543	894
16	5,538	…	21,301	12,229		12,394	2,637	2,618	865
17	5,571	…	21,662	12,238		12,250	2,775	2,671	846
18	5,609	…	21,901	12,282		12,128	2,838	2,716	788
19	5,632	…	22,205	12,540		12,042	2,923	2,718	775
20	5,659	…	22,806	12,705		12,026	3,022	2,768	750
21	5,647	…	22,904	13,200		12,045	3,121	2,693	737
22	5,571	…	22,924	13,230		12,193	3,185	2,701	739
23	5,631	…	22,942	13,414		12,135	3,246	2,666	741
24	5,682	…	22,983	13,589		12,256	3,319	2,618	735
25	5,693	…	23,077	13,687		12,183	3,395	2,654	717
26	5,709	…	23,170	13,705		12,349	3,442	2,618	697
27	5,552	867	23,331	13,686		12,430	3,548	2,695	684
28	5,422	1,208	23,633	13,704		12,466	3,596	2,792	662
29	5,226	1,957	23,954	13,700		12,516	3,660	2,823	664
30	5,102	2,585	24,232	13,624		12,486	3,714	2,796	642
令和 元 年度	4,982	3,380	24,435	13,670	17	12,369	3,723	2,839	558
2	4,720	4,272	24,518	13,744	55	12,354	3,761	2,772	578
3	4,712	4,593	24,738	13,910	54	12,252	3,758	2,737	612
4	4,557	4,859	25,091	14,013	56	12,211	3,826	2,673	599
5	4,395	5,174	25,531	14,214	55	12,244	3,915	2,622	609
6	4,250	5,529	25,870	14,354	57	12,308	4,015	2,687	625
(公立計)									
平成 6 年度	702	…	21,500	12,869		10,081	2,130	257	
7	708	…	21,399	12,688		10,050	2,188	257	
8	720	…	21,091	12,667		9,877	2,221	273	
9	746	…	20,873	12,711		9,732	2,278	281	
10	758	…	20,738	12,625		9,576	2,329	283	
11	764	…	20,630	12,398		9,525	2,362	292	
12	765	…	20,413	12,120		9,478	2,355	315	
13	760	…	20,489	12,044		9,435	2,416	302	
14	785	…	20,637	12,028		9,265	2,436	297	
15	808	…	20,954	11,874		9,153	2,474	282	
16	809	…	21,226	11,710		9,076	2,609	274	
17	784	…	21,587	11,697		8,936	2,747	269	
18	793	…	21,826	11,738		8,824	2,810	262	
19	773	…	22,129	11,982		8,753	2,895	261	
20	758	…	22,709	12,139		8,712	2,994	286	
21	748	…	22,803	12,620		8,720	3,092	285	
22	722	…	22,823	12,660		8,872	3,156	280	
23	723	…	22,833	12,835		8,831	3,217	282	
24	750	…	22,848	12,999		8,912	3,290	280	
25	754	…	22,936	13,104		8,839	3,366	283	
26	763	…	23,025	13,124		8,987	3,413	287	
27	716	7	23,183	13,103		9,012	3,519	293	
28	713	7	23,480	13,118		9,010	3,567	291	
29	659	95	23,798	13,126		9,023	3,631	290	
30	642	97	24,074	13,054		8,980	3,685	287	
令和 元 年度	605	124	24,276	13,086	17	8,873	3,694	280	
2	435	295	24,361	13,159	55	8,855	3,731	279	
3	417	273	24,557	13,324	54	8,725	3,728	269	
4	386	313	24,908	13,426	56	8,662	3,796	263	
5	351	289	25,327	13,603	55	8,672	3,885	252	
6	350	289	25,647	13,734	57	8,734	3,986	235	

★ 児童・生徒数の推移

小・中学校、義務教育学校(国・公・私立)

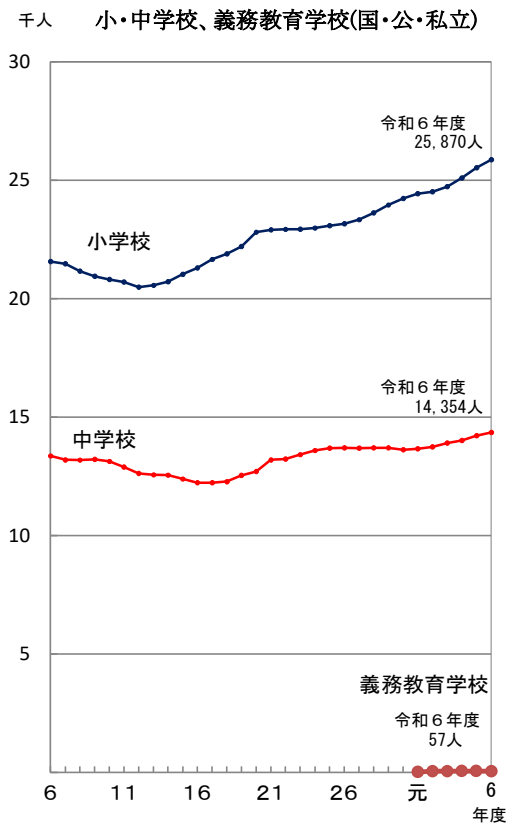


高等学校

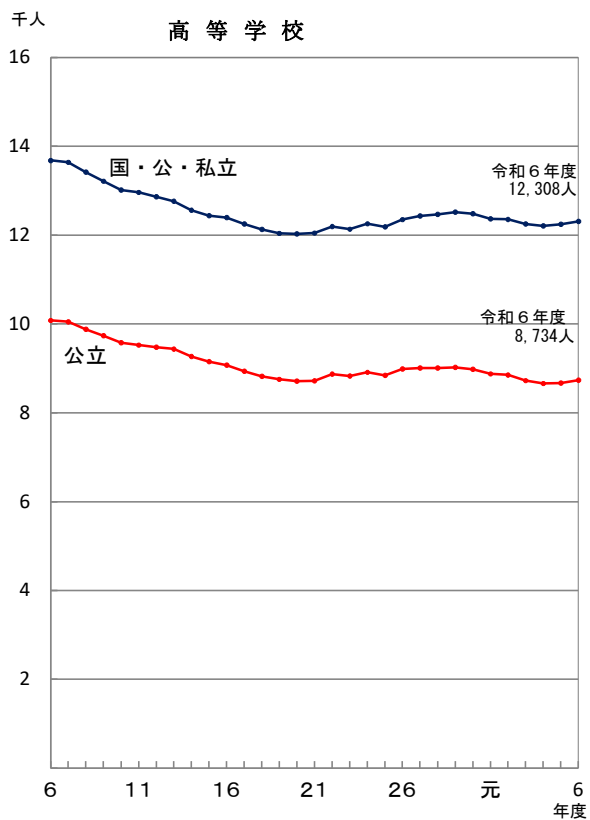


★ 本務教員数の推移

小・中学校、義務教育学校(国・公・私立)



高等学校



推 移
16 通信制高等学校の推移

	計			県立			私立		
	学校数	生徒数	本務 教員数	学校数	生徒数	本務 教員数	学校数	生徒数	本務 教員数
平成11年度	7 (1)	8,548	110	2 (1)	2,742	54	5	5,806	56
12	7 (1)	8,951	111	2 (1)	2,788	54	5	6,163	57
13	7 (1)	8,900	103	2 (1)	2,837	55	5	6,063	48
14	7 (1)	8,633	99	2 (1)	2,876	55	5	5,757	44
15	7 (1)	7,976	92	2 (1)	2,840	54	5	5,136	38
16	7 (1)	7,613	85	2 (1)	2,918	55	5	4,695	30
17	7 (1)	7,269	86	2 (1)	2,889	55	5	4,380	31
18	6 (1)	6,908	84	2 (1)	2,856	56	4	4,052	28
19	6 (1)	6,726	77	2 (1)	2,835	55	4	3,891	22
20	6 (1)	6,601	76	2 (1)	2,841	55	4	3,760	21
21	6 (1)	6,595	73	2 (1)	2,882	53	4	3,713	20
22	5 (1)	6,841	73	2 (1)	2,962	53	3	3,879	20
23	5 (1)	6,936	74	2 (1)	3,006	53	3	3,930	21
24	6 (2)	8,349	87	2 (1)	3,055	55	4 (1)	5,294	32
25	6 (2)	8,722	94	2 (1)	3,099	55	4 (1)	5,623	39
26	6 (2)	8,758	93	2 (1)	2,999	57	4 (1)	5,759	36
27	6 (2)	8,535	92	2 (1)	2,874	58	4 (1)	5,661	34
28	6 (2)	8,357	98	2 (1)	2,780	59	4 (1)	5,577	39
29	6 (2)	8,197	95	2 (1)	2,604	56	4 (1)	5,593	39
30	6 (2)	7,771	91	2 (1)	2,457	56	4 (1)	5,314	35
令和元年度	6 (2)	7,748	95	2 (1)	2,333	52	4 (1)	5,415	43
2	6 (2)	7,627	98	2 (1)	2,226	53	4 (1)	5,401	45
3	6 (2)	8,200	108	2 (1)	2,206	51	4 (1)	5,994	57
4	6 (2)	9,059	98	2 (1)	2,378	49	4 (1)	6,681	49
5	7 (2)	10,202	103	2 (1)	2,685	51	5 (1)	7,517	52
6	8 (3)	10,541	148	2 (1)	2,826	55	6 (2)	7,715	93

(注) 1 分校も1校として計上した。
2 学校数の()内は、独立校数を再掲した。

令和6年度あいちの教育統計

令和6年11月発行

発行 愛知県教育委員会

編集 愛知県教育委員会総務課

〒460-8534 名古屋市中区三の丸三丁目1番2号

TEL (052)954-6827(ダイヤル)



教育は 未来へつなぐ 希望の輪

愛知県では「あいちの教育」について公募したシンボルマーク・標語を用いて、今後、県民の方々の教育への理解と協力を呼びかけていきます。このシンボルマークは、愛知のAで学校をデザインし、その中に子どもたちを卵の形で表したものです。また、温かく見守る家庭や地域をハートの形で表し、さらにこのカーブラインは書物も表しています。