

※身元保証者、日本人の配偶者等、永住者の配偶者等、定住者の合計

区分	労働者数	技能実習 身分 その他
全国	1,822,725	343,254
県	188,691	595,207
区分	33,471	884,264

外国人雇用状況(人) (令和4年10月末現在)

区分	労働者数	雇用率	企業割合	雇用率	企業割合
全国	2,15%	48.6%	2.20%	47.0%	2.25%
県	2.08%	47.2%	2.14%	46.5%	2.19%
区分	2.15%	48.3%	2.20%	47.0%	2.25%

法定雇用率達成企業(民間)  
随行者雇用率

区分	随行者数	雇用率	企業割合	雇用率	企業割合
全国	37.1%	36.7%	37.0%	36.0%	36.8%
県	37.0%	36.0%	37.0%	36.0%	36.8%
区分	37.1%	36.7%	37.0%	36.0%	36.8%

雇用者に占める非正規割合  
65歳以上高齢者の労働力率

区分	非正規割合	労働力率
全国	25.5%	53.2%
県	26.1%	55.1%
区分	25.5%	53.2%

女性の労働力率

区分	労働力率
全国	53.2%
県	55.1%
区分	53.2%

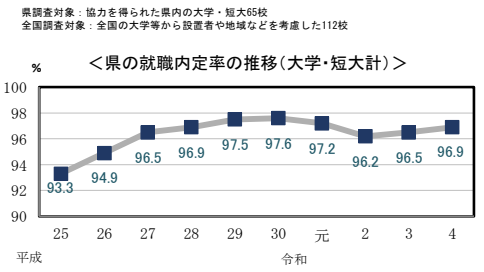
④ 高校・中学新卒者の求人・求職状況 (令和5年度)

区分	求人数 (前年比)	求職者数 (前年比)	内定者数 (前年比)	求人倍率 (前年差)	内定率 (前年差)
県	38,300 (12.7%)	8,832 (Δ2.8%)	6,381 (Δ2.3%)	4.34倍 (0.80pt)	72.2% (0.3pt)
高校	-	-	-	-	-
中学校	-	-	-	-	-
全国	465,162 (9.4%)	122,822 (Δ4.8%)	77,340 (Δ4.0%)	3.79倍 (0.50pt)	63.0% (0.6pt)
高校	-	-	-	-	-
中学校	784 (3.3%)	666 (Δ2.9%)	-	1.18倍 (0.07pt)	-

⑤ 大学等卒業生就職内定率 (令和5年度)

区分	大学(前年差)	短大(前年差)
県	96.9% (0.5pt)	97.6% (Δ0.6pt)
全国	97.3% (1.1pt)	98.1% (0.3pt)

※参考：中部地区就職内定状況(大学) 95.4% (Δ1.6pt)



※新規付与日数と取得日数は全体平均値、取得率は新規付与日数と取得日数を以て算出

区分	新規付与日数	取得日数	取得率
全国	17.9日	10.1日	56.6%
県	17.6日	10.3日	58.3%
区分	17.9日	10.1日	56.6%

⑧ 年次有給休暇・育児休業の取得状況

区分	新規付与日数	取得日数	取得率
全国	16.2日	10.2日	62.7%
県	17.7日	12.3日	69.1%
区分	16.2日	10.2日	62.7%

③ 年間総実労働時間(時間)

区分	一般	パート
全国	1,939.2	1,039.2
県	1,963.2	1,022.4
区分	1,939.2	1,039.2

② さまって支給する給与(円)

区分	一般	パート
全国	363,059	108,180
県	364,295	106,644
区分	363,059	108,180

① 愛知県最低賃金 (令和5年10月1日発効) : 1,027円

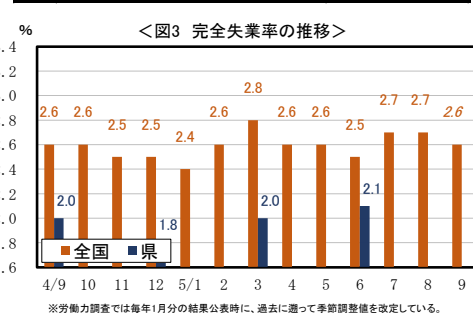
② 県内の労働力人口の内訳(万人)

区分	令和5年4月~6月(前年同期)	令和4年 平均
労働力人口	428 (426)	427
就業人口	419 (415)	418
完全失業者	9 (10)	9

※就業人口は、雇用者・自営業者及び家族従事者の合計

③ 完全失業率 (令和5年6月) ※県：平均値(令和5年4月~6月期)

区分	完全失業率(前年同期)	完全失業者数
県	2.1% (2.4%)	9万人
全国	2.6% (2.6%)	182万人



※令和5年の死者数は新型コロナウイルス患者を含む

区分	死者数	死亡災害
全国	7,458	50
県	7,571	26
区分	7,458	50

10 県内の労働災害発生状況(人)

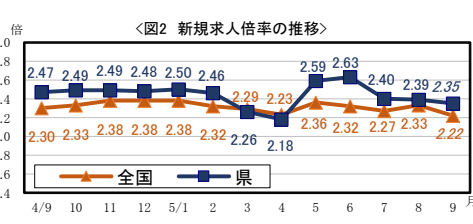
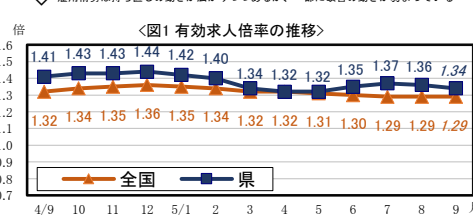
区分	労働者数	死者数
全国	11,024	6,999
県	2,282	1,615
区分	11,024	6,999

9 労働相談件数(件)

区分	相談件数	労働条件	労働賃金	労働時間	労働環境	その他
全国	6,088	8,697	7,313	4,491	4,197	465
県	4,949	7,313	4,491	4,197	465	775
区分	6,088	8,697	7,313	4,491	4,197	465

② 育児休業取得率

区分	男性	女性
全国	4.7%	98.2%
県	8.6%	92.9%
区分	4.7%	98.2%



労働関係ポケットデータ (令和5年11月)

＜新規データは斜字体で表記＞ (愛知県労働局)

1 雇用関係指標

① 有効求人倍率 (令和5年9月) ※季節調整値を使用

区分	有効求人倍率	有効求人数/有効求職者数	新規求人倍率
県	1.34	132千人 / 98千人	2.35
全国	1.29	246万人 / 190万人	2.22

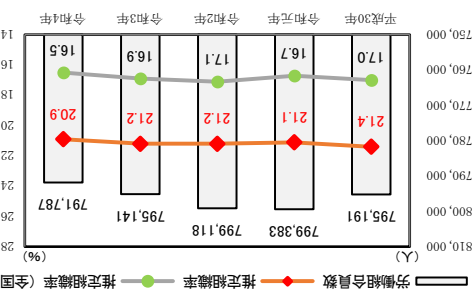
◇ 雇用情勢は持ち直しの動きが広がつつあるが、一部に改善の動きが弱まっている

12 県の技能検定受検状況(人) (基礎線)

区分	合格者数	受験申請者数
全国	2,631	5,226
県	6,913	14,030
区分	2,631	5,226

② 県内上郡団体加盟状況

区分	組合数	組合員数	組合員数(構成比)
愛知連	238	35,101	4.4%
区分	238	35,101	4.4%



① 県内の労働組合数・組合員数等 (令和4年6月末現在)

区分	労働組合数	組合員数
全国	2,491	2,468
県	2,420	2,447
区分	2,491	2,468

13 公共職業訓練

① 令和4年度訓練実施状況

訓練の種類等	訓練実施数	年間定員	受講者数
普通課程	5	210	106
離転職者訓練	11	510	352
雇用セーフティネット対策委託訓練	289	5,253	3,263
障害者訓練	8	145	66
障害者委託訓練	18	250	146

※令和3年度からの離職者604人を除く

② 令和5年度訓練実施状況 (9月入校まで)

訓練の種類等	訓練実施数	年間定員	受講者数
普通課程	5	210	91
離転職者訓練	11	510	231
雇用セーフティネット対策委託訓練	285	5,166	3,633
障害者訓練	8	145	75
障害者委託訓練	69	225	84

※令和4年度からの離職者465人を除く

14 人口・年齢3区分別割合

◇ 人口 : 7,480,897人 (男 3,725,279人 女 3,755,618人) (令和5年10月1日現在)

◇ 世帯数 : 3,327,701世帯 (一世帯あたり 2.25人)

※全国人口 : 1億2,431万人 ※令和2年国勢調査を基にした推計人口

区分	0~14歳	15~64歳	65歳以上
全国	12.6%	61.8%	25.6%
県	11.4%	59.5%	29.1%

※県の年齢3区分別人口は令和4年10月1日現在。国勢調査結果(確定値)を基に一年一回公表。

●このデータは県のホームページで公表しています。  
https://www.pref.aichi.jp/soshiki/rodofukushi/0000060501.html  
(作成：愛知県労働局労働福祉課)