

区分	労働者数	県内	県外
全国	2,048,675	412,501	615,934
県	210,159	38,887	95,987
区分	労働者数	技能実習	身分
その他	75,283	1,020,161	

外国人雇用状況(人) (令和5年10月末現在)

区分	雇用率	企業割合	雇用率	企業割合
全国	2.20%	47.0%	2.25%	48.3%
県	2.14%	46.5%	2.19%	48.6%
区分	雇用率	企業割合	雇用率	企業割合
令和5年	2.28%	51.5%	2.33%	50.1%
令和4年				
令和3年				

法定雇率達成企業(民間) (令和5年6月1日現在)

区分	雇用率	企業割合
全国	36.7%	37.1%
県	36.0%	36.7%
区分	雇用率	企業割合
令和5年	36.8%	37.1%
令和4年		
令和3年		

4 雇用に占める非正規割合 (各年平均)

区分	割合
全国	25.6%
県	26.7%
区分	割合
令和5年	26.9%
令和4年	25.6%
令和3年	25.7%

3 65歳以上高齢者の労働力率 (各年平均)

区分	労働力率
全国	53.5%
県	55.6%
区分	労働力率
令和5年	57.1%
令和4年	54.2%
令和3年	54.8%

2 女性の労働力率 (各年平均)

区分	労働力率
全国	53.5%
県	56.5%
区分	労働力率
令和5年	57.1%
令和4年	54.2%
令和3年	54.8%

④ 高校・中学新卒者の求人・求職状況 (令和6年度)

区分	求人数	求職者数	内定者数	求人倍率	内定率
県	39,512 (前年比)	8,270 (前年比)	6,211 (前年比)	4.78 (前年比)	75.1 (前年比)
	(3.2%)	(Δ6.4%)	(Δ2.7%)	(0.44pt)	(2.9pt)
	-	-	-	-	-
全国	465,418 (4.8%)	125,889 (Δ0.1%)	-	3.70 (0.18pt)	-
	18,619 (12.5%)	151 (10.9%)	-	0.82 (Δ0.22pt)	-
	-	-	-	-	-

⑤ 大学等卒業者就職内定率 (令和5年度)

区分	大学(前年差)	短大(前年差)
県	96.9% (0.0pt)	98.5% (0.9pt)
全国	98.1% (0.8pt)	97.4% (Δ0.7pt)

※参考: 中部地区就職内定状況(大学) 98.8% (3.4pt)

県調査対象: 協力を得られた県内の大学・短大6校  
全国調査対象: 全国の大学等から設置者や地域などを考慮した112校

① 年次有給休暇(労働者1人平均) (単位: 各7月実、国は各1月1日現在)

区分	取得日数	取得率
全国	10.1日	56.6%
県	10.3日	58.3%
区分	取得日数	取得率
令和5年	17.7日	66.7%
令和4年	17.7日	69.1%
令和3年	16.2日	62.7%

② きまって支給する給与(円) (各年平均)

区分	給与
全国	371,356
県	371,356
区分	給与
令和5年	380,662
令和4年	368,868
令和3年	363,059

③ 年間総実労働時間(時間) (各年平均)

区分	労働時間
全国	1,948.8
県	1,948.8
区分	労働時間
令和5年	1,976.4
令和4年	1,964.4
令和3年	1,939.2

7 賃金・労働時間関係指標

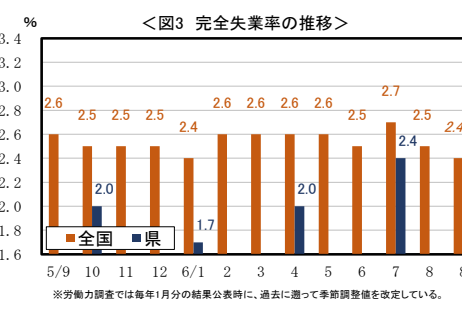
区分	賃金	労働時間
全国	114,377	116,337
県	114,377	116,337
区分	賃金	労働時間
令和5年	380,662	1,976.4
令和4年	368,868	1,964.4
令和3年	363,059	1,939.2

② 県内の労働力人口の内訳(万人)

区分	労働力人口	平均
県	431	430
うち65歳以上	52	
区分	就業人口	平均
県	421	422
うち雇用者	384	388
うち雇用者	388	387
完全失業者	10	8

③ 完全失業率 (令和6年6月末) ※県・平均値(令和6年4月~6月期)

区分	完全失業率	完全失業者数
県	2.4%	10
全国	2.4%	173



10 県内の労働災害発生状況(人)

区分	労働災害発生数
令和6年	23
令和5年	35
令和4年	37
令和3年	7,458
令和2年	7,589
令和1年	8,080

9 労働相談件数(件)

区分	相談件数
令和6年度(前年同月)	4,949
令和5年度	5,151
令和4年度	3,002
令和3年度	4,435
令和2年度	4,491
令和1年度	4,444
令和6年7月実	7,171
令和6年10月1日現在	7,171

① 労働組合関係

区分	労働組合数	組合員数
令和5年	2,343	239,383
令和4年	2,388	239,383
令和3年	2,420	239,383
令和2年	2,447	239,383
令和1年	2,468	239,383
令和5年	2,388	239,383

② 育児休業取得率

区分	取得率
令和5年	25.7%
令和4年	25.7%
令和3年	25.7%
令和2年	25.7%
令和1年	25.7%
令和5年	30.10%
令和4年	30.10%
令和3年	30.10%
令和2年	30.10%
令和1年	30.10%

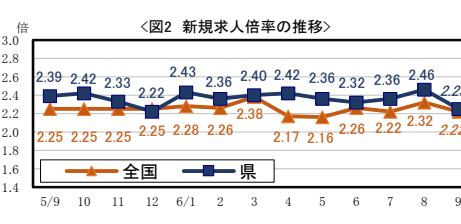
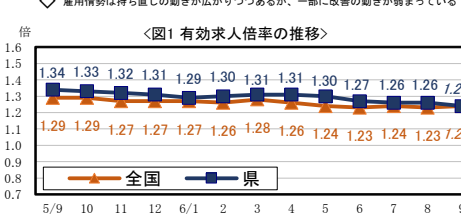
## 労働関係ポケットデータ (令和6年11月)

(新規データは斜字体で表記) (愛知県労働局)

1 雇用関係指標

① 有効求人倍率 (令和6年9月) ※季節調整値を使用

区分	有効求人倍率	有効求人数/有効求職者数	新規求人倍率
県	1.24	127 / 102	2.25
全国	1.24	236 / 191	2.22

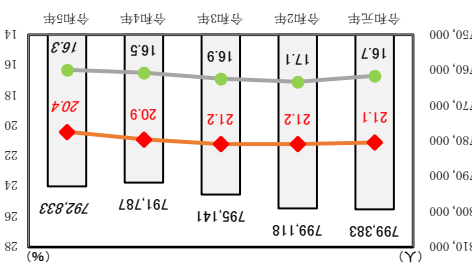


12 県の技能検定受検状況(人) (基礎級)

区分	受検者数
令和5年度	13,043
令和4年度	13,344
令和3年度	14,030
令和2年度	6,913
令和1年度	6,840
令和5年度	6,673

② 県内上部団体加盟状況 (令和5年6月末現在)

区分	組合員数	組合員数
令和5年	564,351	564,351
令和4年	33,941	33,941
令和3年	33,941	33,941
令和2年	33,941	33,941
令和1年	33,941	33,941



① 県内の労働組合数・組合員数等 (令和5年6月末現在)

区分	労働組合数	組合員数
令和5年	2,343	239,383
令和4年	2,388	239,383
令和3年	2,420	239,383
令和2年	2,447	239,383
令和1年	2,468	239,383

## 13 公共職業訓練

① 令和5年度訓練実施状況

訓練の種類等	訓練実施数	年間定員	受講者数
普通課程	5	210	91
離転職者訓練	11	510	328
雇用セーフティ対策委託訓練	285	5,166	3,129
障害者訓練	8	145	88
障害者委託訓練	69	225	117

② 令和6年度訓練実施状況 (9月入校まで)

訓練の種類等	訓練実施数	年間定員	受講者数
普通課程	5	210	72
離転職者訓練	11	510	222
雇用セーフティ対策委託訓練	275	4,893	1,597
障害者訓練	8	145	68
障害者委託訓練	69	225	77

14 人口・年齢3区分別割合 (令和6年10月1日現在)

区分	人口	世帯数
県	7,465,250	3,368,627
全国	1億2,379万人	5,000万世帯

このデータの県は県のホームページで公表しています。  
https://www.pref.aichi.jp/soshiki/rodofukushi/0000060501.html  
(作成: 愛知県労働局労働福祉課)