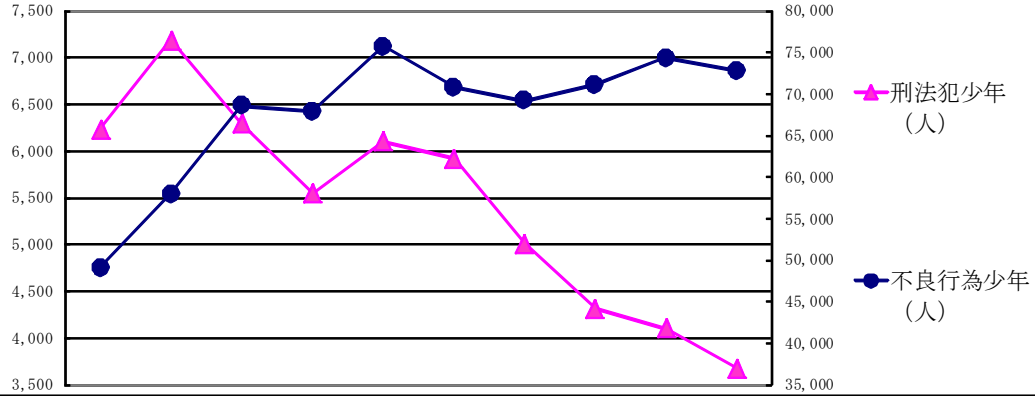


# 少年非行等の情勢

## 1 刑法犯少年及び不良行為少年の検挙・補導人員

H27は暫定値



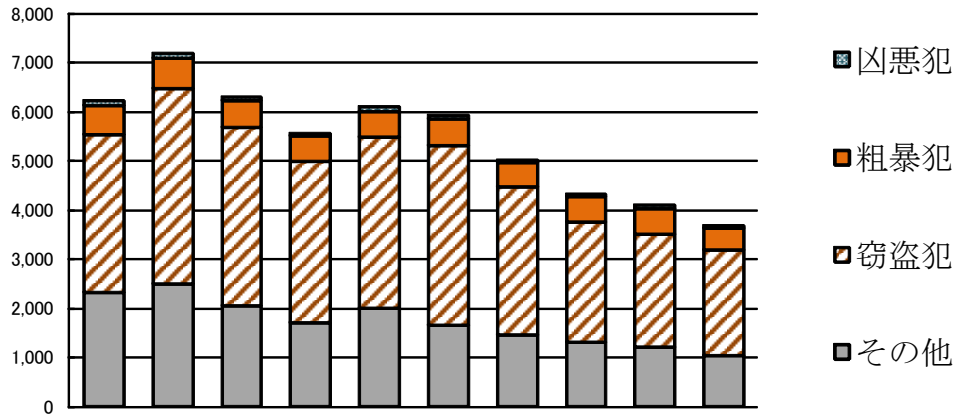
	H17	H18	H19	H20	H21	H22	H23	H24	H25	H26	H27 1~6	H26 1~6	前年同期比
刑法犯少年 (人)	6,230	7,187	6,290	5,547	6,099	5,917	5,005	4,314	4,099	3,673	1,492	1,845	-353 (-19.1%)
人口比 (%)	8.5	9.8	8.6	7.5	8.2	8.1	6.9	5.9	5.6	5.1	-	-	-
不良行為少年 (人)	49,024	57,912	68,572	67,893	75,678	70,774	69,170	71,116	74,316	72,744	25,951	32,730	-6,779 (-20.7%)

(注1) 人口比とは、少年(10~19歳)1,000人当たりの検挙・補導者数をいう。

(注2) 人口は各年10月1日現在の愛知県県民生活部統計課の調査に基づく。

## 2 刑法犯少年の罪種、手口別の検挙人員

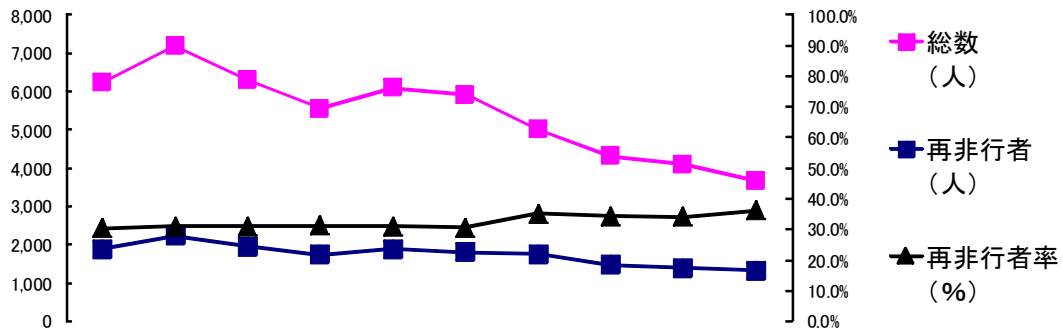
H27は暫定値



	H17	H18	H19	H20	H21	H22	H23	H24	H25	H26	H27 1~6	H26 1~6	前年同期比
総数 (人)	6,230	7,187	6,290	5,547	6,099	5,917	5,005	4,314	4,099	3,673	1,492	1,845	-353 (-19.1%)
凶悪犯	98	106	74	46	92	73	54	51	62	42	21	17	4 (23.5%)
粗暴犯	590	613	542	521	523	524	492	501	533	456	173	251	-78 (-31.1%)
窃盗犯	3,209	3,963	3,635	3,284	3,496	3,659	3,013	2,447	2,301	2,128	894	1,084	-190 (-17.5%)
自転車盗	937	1,432	1,190	1,005	1,145	1,101	874	793	604	511	198	251	-53 (-21.1%)
万引き	1,091	1,004	1,222	1,276	1,341	1,464	1,161	869	924	1,005	434	519	-85 (-16.4%)
オートバイ盗	473	667	533	413	432	495	437	314	257	197	76	95	-19 (-20.0%)
その他	708	860	690	590	578	599	541	471	516	415	186	219	-33 (-15.1%)
その他	2,333	2,505	2,039	1,696	1,988	1,661	1,446	1,315	1,203	1,047	404	493	-89 (-18.1%)
占有離脱物横領	1,969	2,155	1,713	1,356	1,515	1,234	941	806	690	617	202	303	-101 (-33.3%)

### 3 再非行者の検挙状況

H27は暫定値




	H17	H18	H19	H20	H21	H22	H23	H24	H25	H26	H27 1~6	H26 1~6	前年同期比
総数 (人)	6,230	7,187	6,290	5,547	6,099	5,917	5,005	4,314	4,099	3,673	1,492	1,845	-353 (-19.1%)
再非行者 (人)	1,897	2,236	1,958	1,735	1,897	1,812	1,762	1,483	1,401	1,333	547	706	-159 (-22.5%)
再非行者率 (%)	30.4%	31.1%	31.1%	31.3%	31.1%	30.6%	35.2%	34.4%	34.2%	36.3%	36.7%	38.3%	-1.6P

(注) 再非行者率とは、再非行少年の刑法犯少年全体に占める割合をいう。

### 4 児童虐待の認知件数

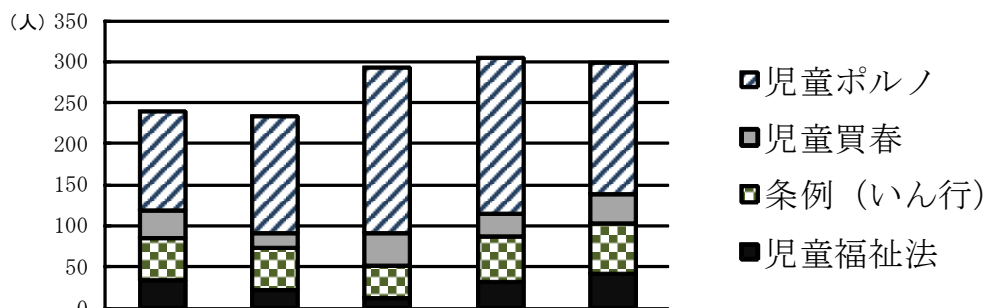
H27は暫定値



	H22	H23	H24	H25	H26	H27 1~6	H26 1~6	前年同期比
身体的虐待	196	220	277	456	409	245	195	50 (25.6%)
性的虐待	9	13	18	13	18	6	11	-5 (-45.5%)
怠慢・拒否	93	105	106	160	209	108	102	6 (5.9%)
心理的虐待	47	126	249	735	868	644	399	245 (61.4%)
総数	345	464	650	1,364	1,504	1,003	707	296 (41.9%)

### 5 主な福祉犯の検挙人員

H27は暫定値



	H22	H23	H24	H25	H26	H27 1~6	H26 1~6	前年同期比
児童ポルノ	121	144	202	191	161	84	76	8 (10.5%)
児童買春	34	17	38	27	35	14	17	-3 (-17.6%)
条例(いん行)	51	51	40	56	61	30	29	1 (3.4%)
児童福祉法	34	22	12	31	42	15	15	0 (0.0%)

