

西三河南部西構想区域

地域医療構想の現状について

1 主な医療機関の状況

令和7(2024)年4月1日現在

所	在	地	病	院	名	特 定 機 能 病 院	地 域 医 療 支 援 病 院	公 的 医 療 機 関 等	が ん 診 療 拠 点 病 院 ※ 1	第 3 次 救 急 医 療 施 設	第 2 次 救 急 医 療 施 設	(病 院 群 輪 番 制 参 加 病 院)	災 害 拠 点 病 院	周 産 期 母 子 医 療 セ ン タ ー ※ 2	感 染 症 指 定 医 療 機 関 (感 染 症 病 床 を 有 す る)	感 染 症 指 定 医 療 機 関 (結 核 病 床 を 有 す る)	エ イ ズ 治 療 拠 点 病 院
①	西三河南部西	碧南市	碧南市民病院		碧南市民病院			○			○						
②	西三河南部西	刈谷市	刈谷豊田総合病院		刈谷豊田総合病院	○	○	○	○	○			○	○			
③	西三河南部西	安城市	安城更生病院		安城更生病院	○	○	○	□	○			○	□			○
④	西三河南部西	安城市	八千代病院		八千代病院												
⑤	西三河南部西	西尾市	西尾市民病院		西尾市民病院		○						○				
⑥	西三河南部西	西尾市	西尾病院		西尾病院							○					

※1: ■は「都道府県がん診療連携拠点病院」、□は「地域がん診療連携拠点病院」

○は「がん診療拠点病院」を示す

※2: □は「総合周産期母子医療センター」、○は「地域周産期母子医療センター」を示す

2 病床機能報告の結果

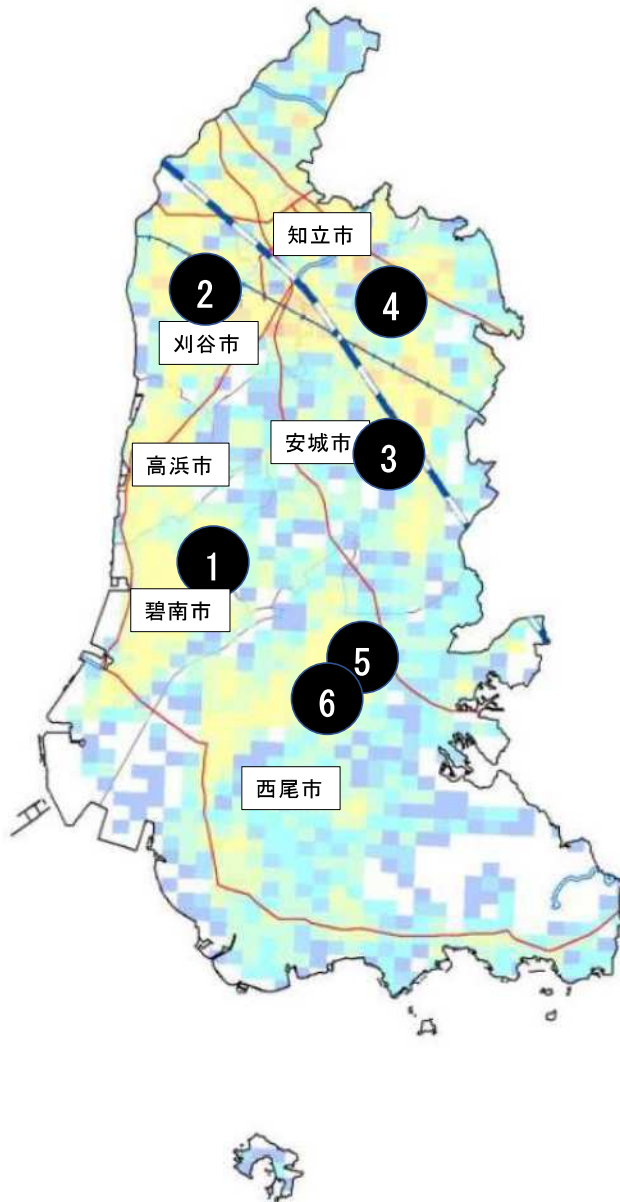
区 分	高 度 急 性 期	急 性 期	回 復 期	慢 性 期	休 棟 等	計
令和6(2024)年度病床機能報告①	394床	2,331床	858床	829床	99床	4,511床
2025(令和7)年病床必要量②	585床	1,703床	1,770床	940床		4,998床
差①-②	△191床	628床	△912床	△111床	99床	△487床

3 公立病院経営強化プラン及び公的医療機関等2025プラン提出医療機関

区 分	対 象 医 療 機 関 数	提 出 医 療 機 関 数	提 出 率 (%)
公立医療機関	2	2	100
公的医療機関	2	2	100
計	4	4	100

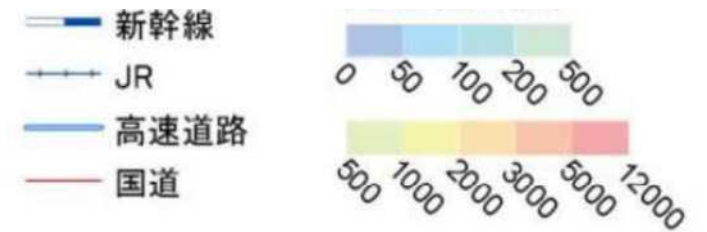
※民間医療機関は、病床機能等に変更がある場合のみ公的医療機関等2025プランに準じたプランの作成を依頼

西三河南部西構想区域 主な医療機関の所在地

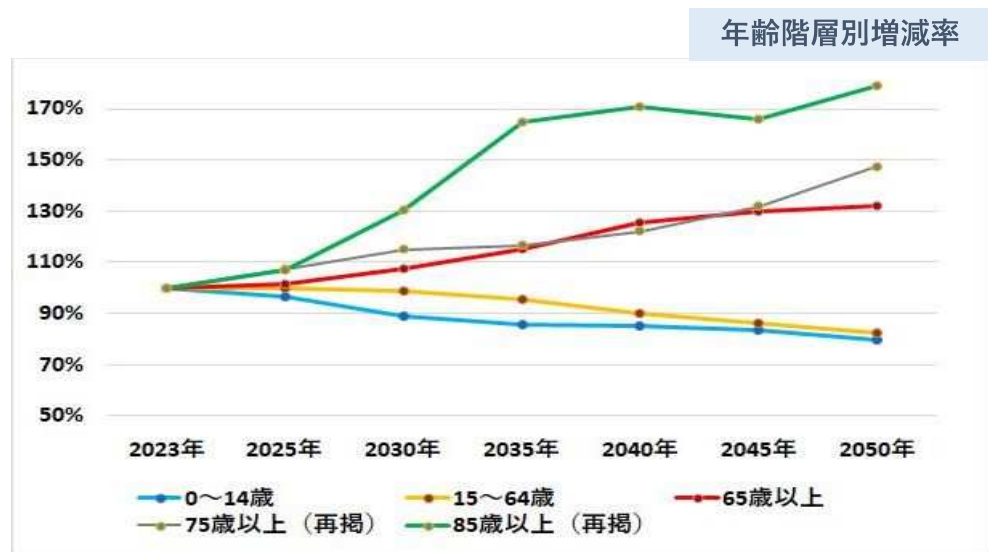
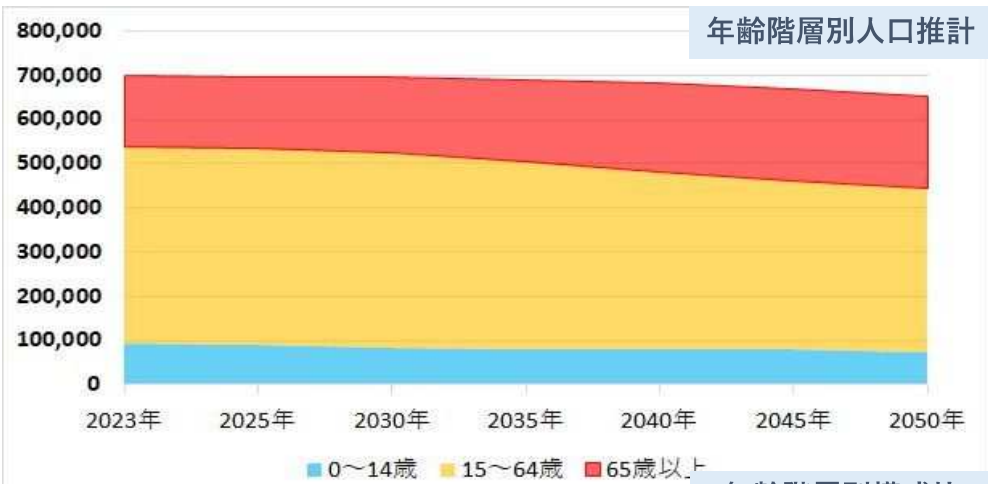


【医療機関の内訳】

- 公立医療機関： 2 施設
- 公的医療機関： 2 施設
- 民間医療機関： 35 施設



愛知県の人口推計（二次医療圏：西三河南部西）



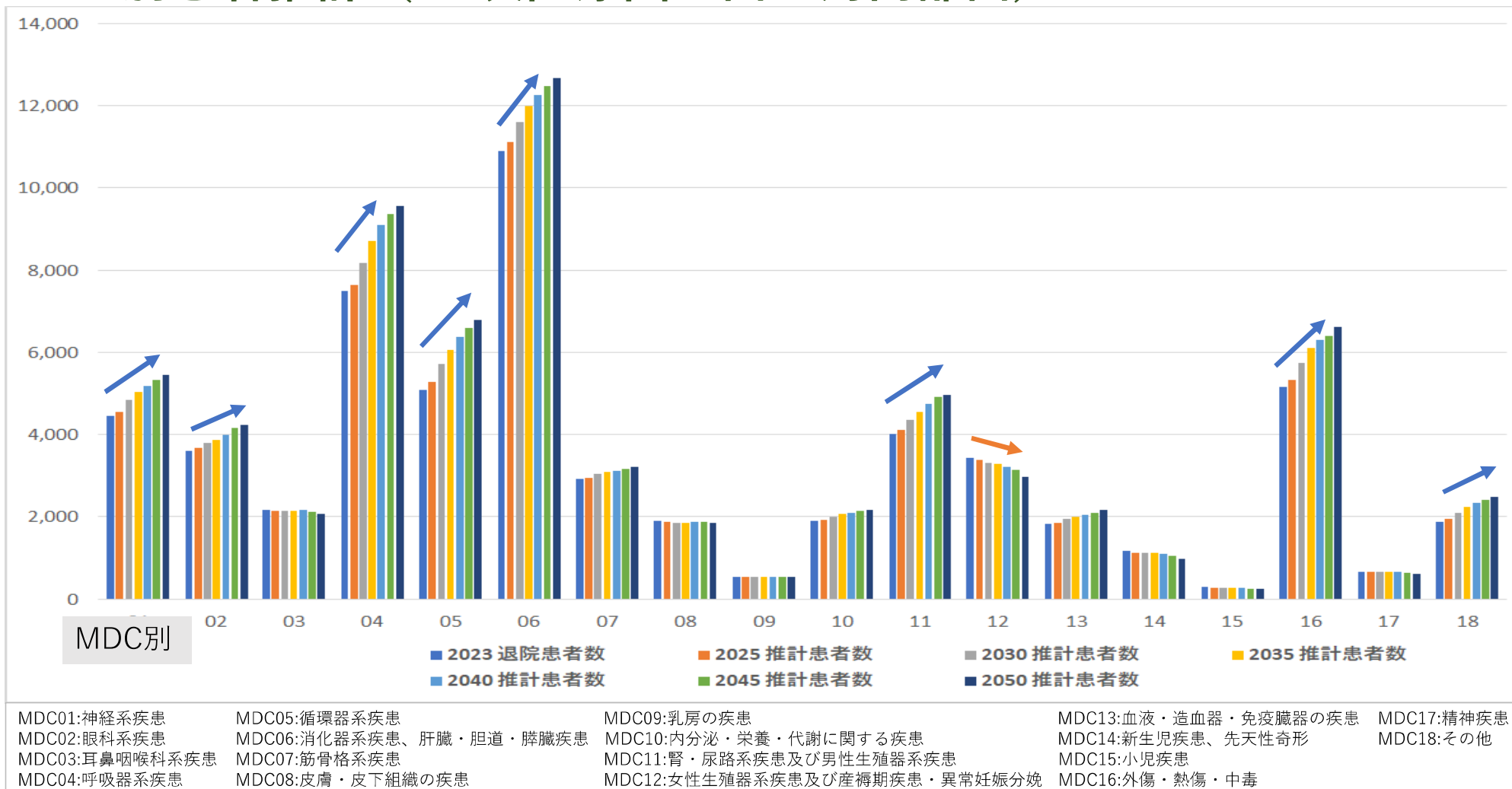
年齢階層	2023年	2025年	2030年	2035年	2040年	2045年	2050年
0~14歳	94,346	91,043	84,058	80,773	80,270	78,625	75,083
15~64歳	444,904	444,134	439,195	424,973	400,331	382,366	367,567
65歳以上	159,742	162,226	171,891	184,072	200,167	207,372	210,872
75歳以上(再掲)	86,867	93,264	100,003	101,236	106,039	114,586	128,233
85歳以上(再掲)	26,110	27,985	34,091	42,985	44,563	43,341	46,712
総計	698,992	697,403	695,144	689,818	680,768	668,363	653,522

患者推計（二次医療圏：西三河南部西）

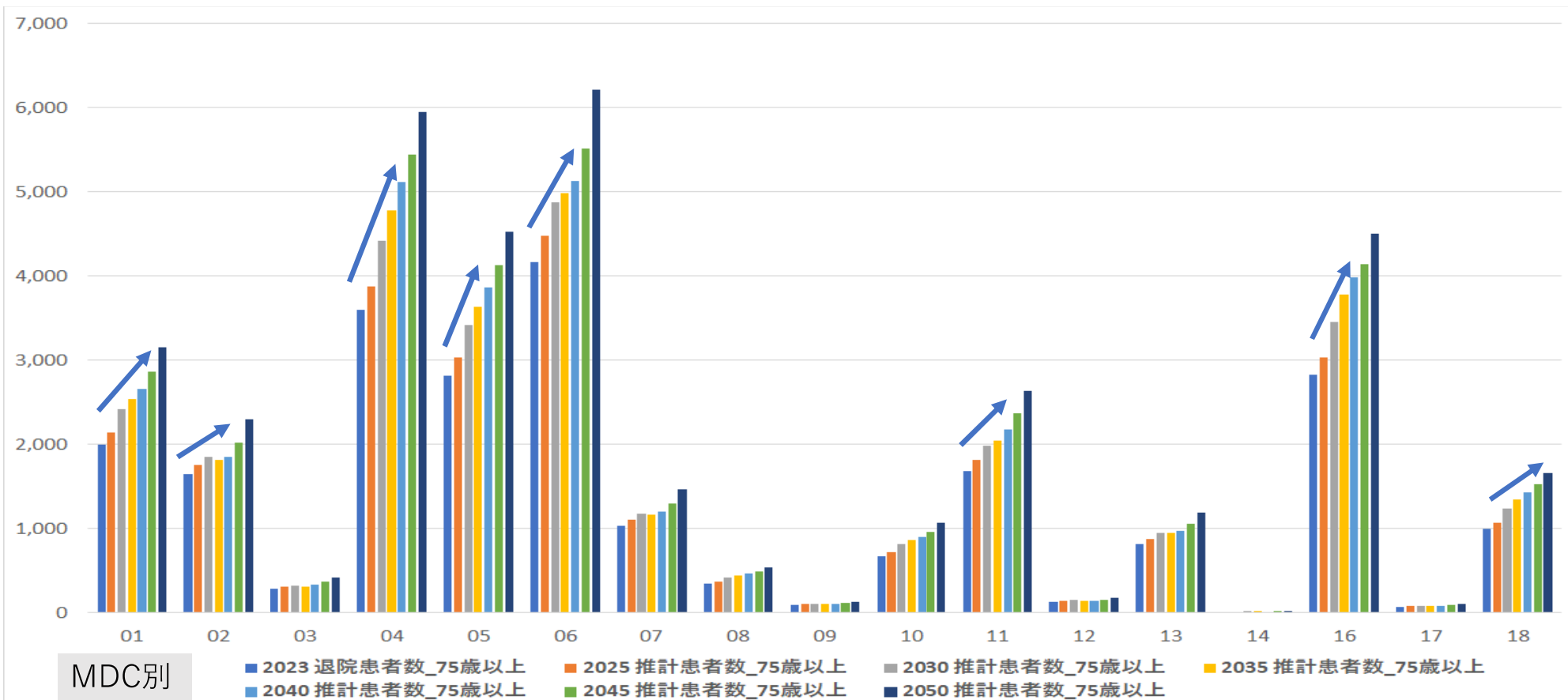


年齢階層	2023年	2025年	2030年	2035年	2040年	2045年	2050年
0~14歳	7,323	6,992	6,666	6,600	6,508	6,294	5,946
15~64歳	18,210	18,415	18,582	18,154	16,882	16,078	15,431
65歳以上	33,905	35,024	37,988	40,883	43,983	46,303	48,197
75歳以上(再掲)	23,154	24,880	27,642	28,922	30,390	32,503	35,992
85歳以上(再掲)	9,057	9,744	11,918	15,073	15,956	15,721	16,781
総計	59,438	60,431	63,236	65,636	67,373	68,675	69,575

MDC別患者推計（二次医療圏：西三河南部西）

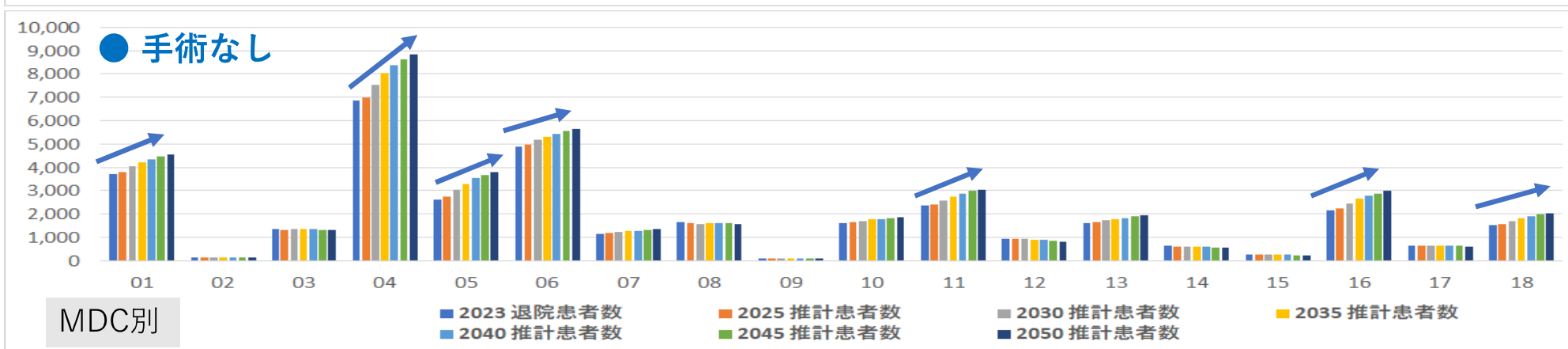
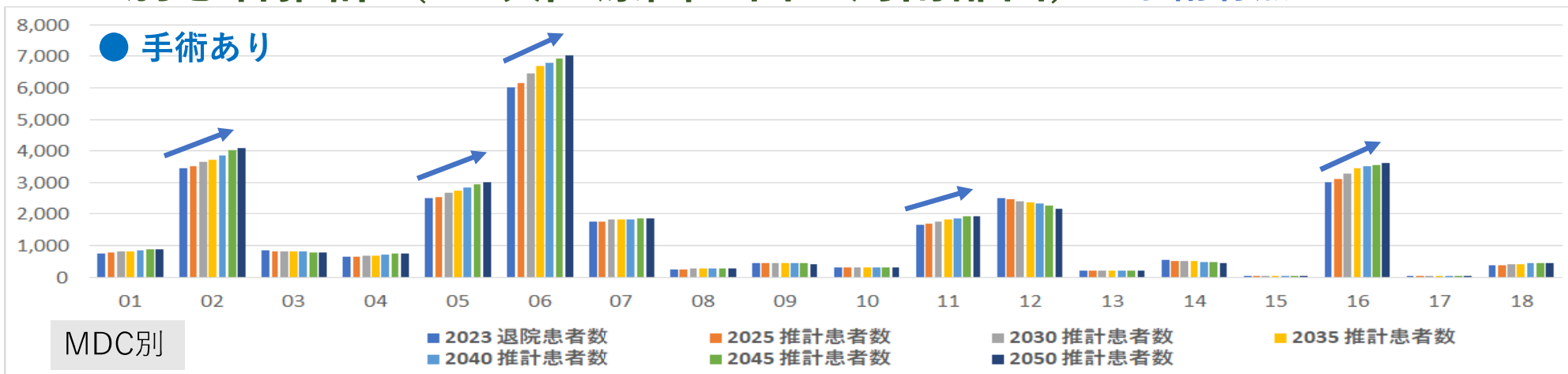


MDC別患者推計（二次医療圏：西三河南部西） *75歳以上



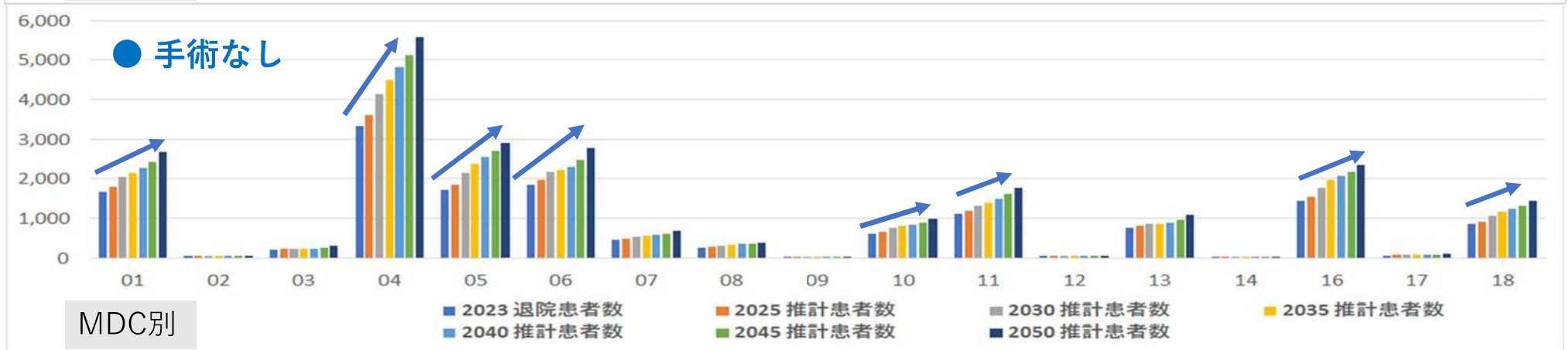
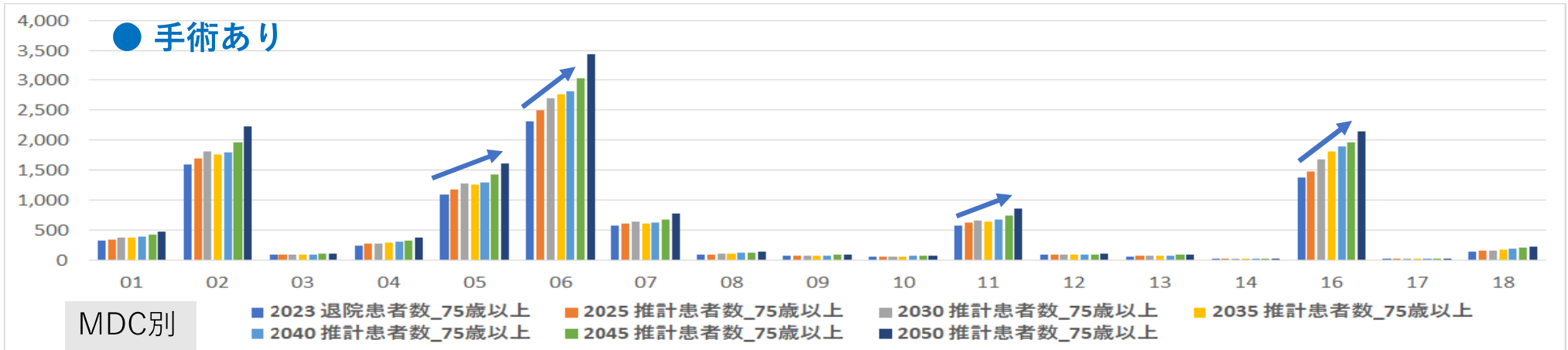
- | | | | | |
|----------------|-------------------------|------------------------------|----------------------|------------|
| MDC01:神経系疾患 | MDC05:循環器系疾患 | MDC09:乳房の疾患 | MDC13:血液・造血器・免疫臓器の疾患 | MDC17:精神疾患 |
| MDC02:眼科系疾患 | MDC06:消化器系疾患、肝臓・胆道・膵臓疾患 | MDC10:内分泌・栄養・代謝に関する疾患 | MDC14:新生児疾患、先天性奇形 | MDC18:その他 |
| MDC03:耳鼻咽喉科系疾患 | MDC07:筋骨格系疾患 | MDC11:腎・尿路系疾患及び男性生殖器系疾患 | MDC15:小児疾患 | |
| MDC04:呼吸器系疾患 | MDC08:皮膚・皮下組織の疾患 | MDC12:女性生殖器系疾患及び産褥期疾患・異常妊娠分娩 | MDC16:外傷・熱傷・中毒 | |

MDC別患者推計（二次医療圏：西三河南部西） - 手術有無 -



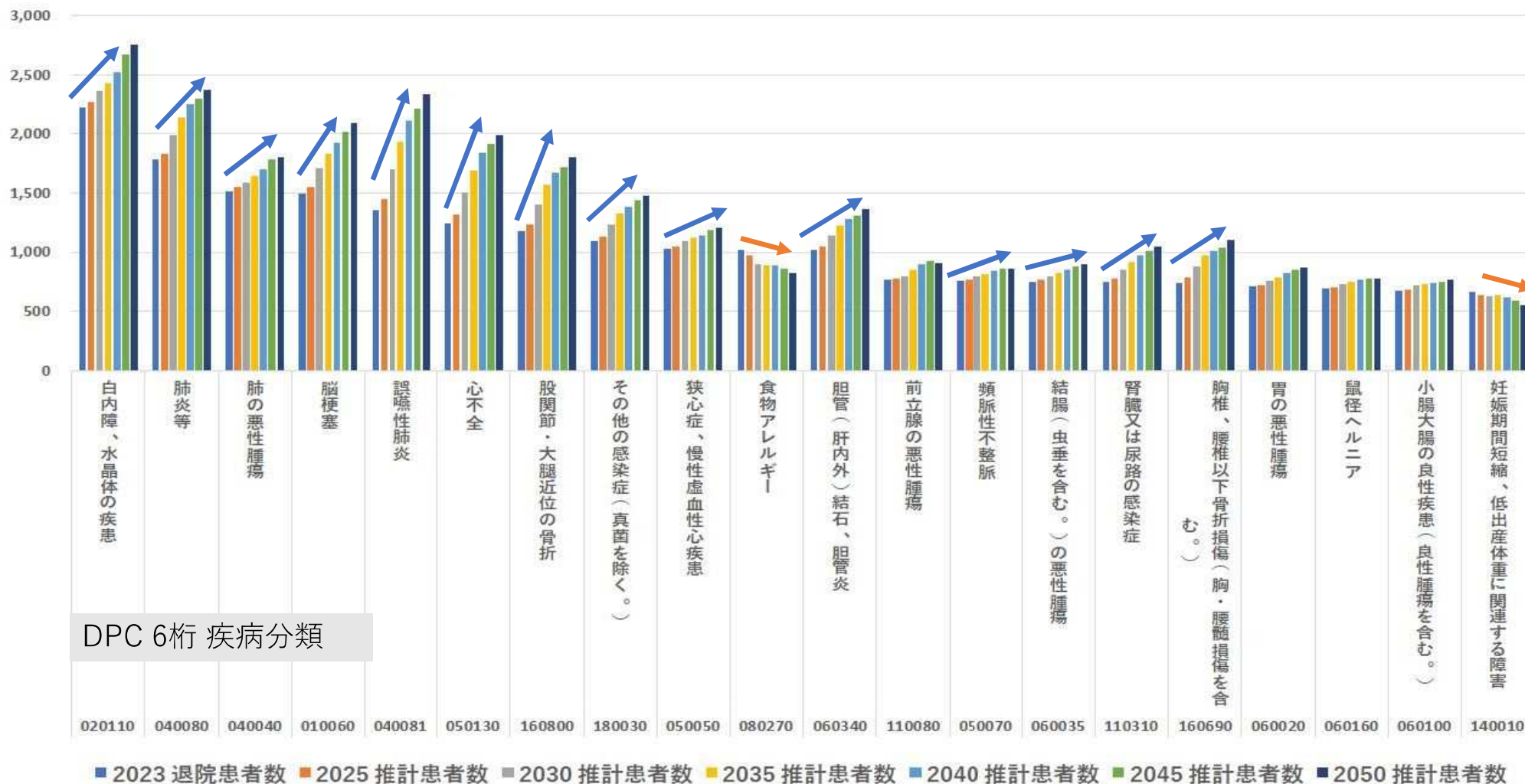
MDC01:神経系疾患	MDC05:循環器系疾患	MDC09:乳房の疾患	MDC13:血液・造血器・免疫臓器の疾患	MDC17:精神疾患
MDC02:眼科系疾患	MDC06:消化器系疾患、肝臓・胆道・膵臓疾患	MDC10:内分泌・栄養・代謝に関する疾患	MDC14:新生児疾患、先天性奇形	MDC18:その他
MDC03:耳鼻咽喉科系疾患	MDC07:筋骨格系疾患	MDC11:腎・尿路系疾患及び男性生殖器系疾患	MDC15:小児疾患	
MDC04:呼吸器系疾患	MDC08:皮膚・皮下組織の疾患	MDC12:女性生殖器系疾患及び産褥期疾患・異常妊娠分娩	MDC16:外傷・熱傷・中毒	

MDC別患者推計（二次医療圏：西三河南部西） - 手術有無 - *75歳以上



MDC01:神経系疾患	MDC05:循環器系疾患	MDC09:乳房の疾患	MDC13:血液・造血器・免疫臓器の疾患	MDC17:精神疾患
MDC02:眼科系疾患	MDC06:消化器系疾患、肝臓・胆道・膵臓疾患	MDC10:内分泌・栄養・代謝に関する疾患	MDC14:新生児疾患、先天性奇形	MDC18:その他
MDC03:耳鼻咽喉科系疾患	MDC07:筋骨格系疾患	MDC11:腎・尿路系疾患及び男性生殖器系疾患	MDC15:小児疾患	
MDC04:呼吸器系疾患	MDC08:皮膚・皮下組織の疾患	MDC12:女性生殖器系疾患及び産褥期疾患・異常妊娠分娩	MDC16:外傷・熱傷・中毒	

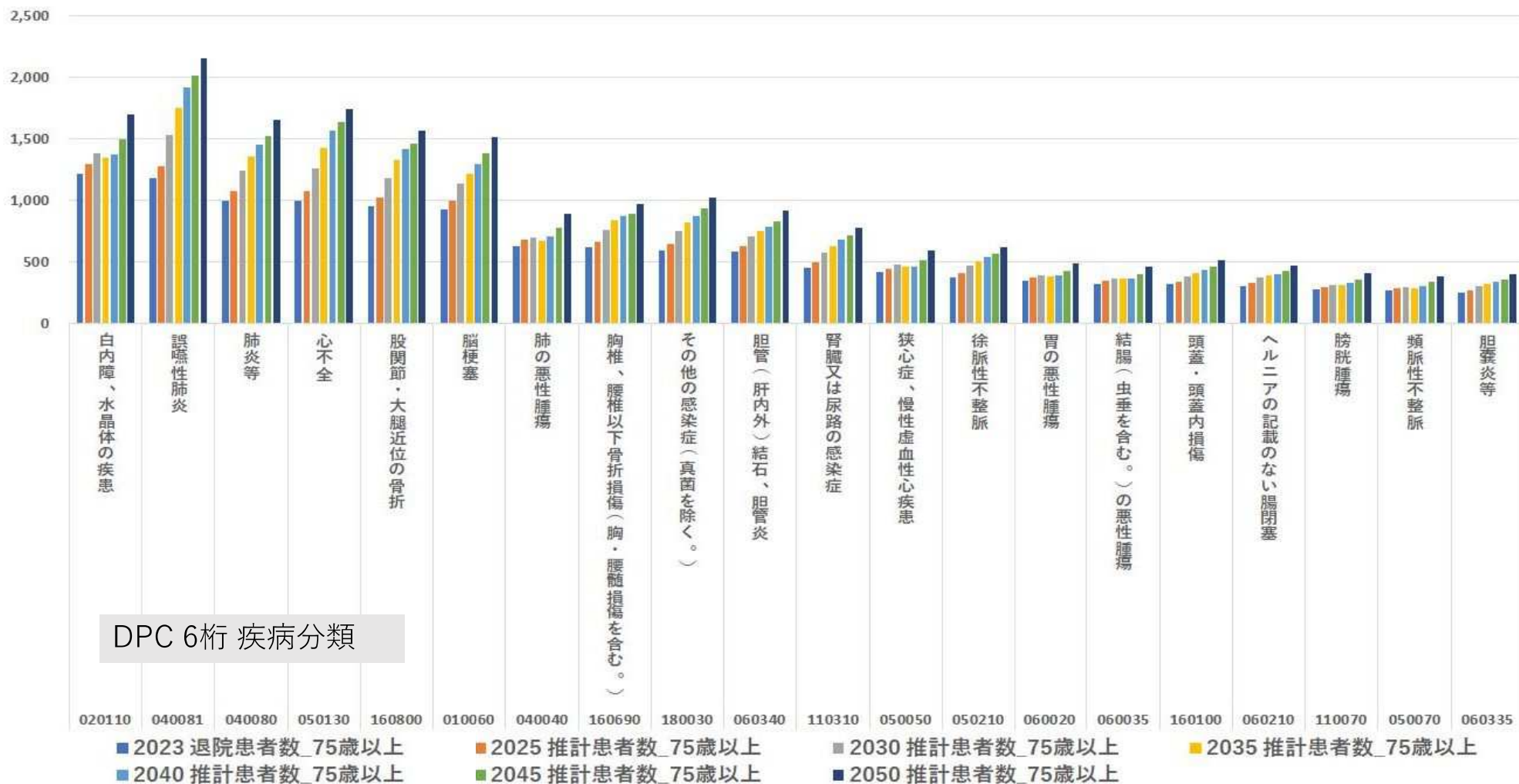
疾患別患者推計（二次医療圏：西三河南部西） *TOP20



疾患別患者推計（二次医療圏：西三河南部西）

* TOP20

* 75歳以上

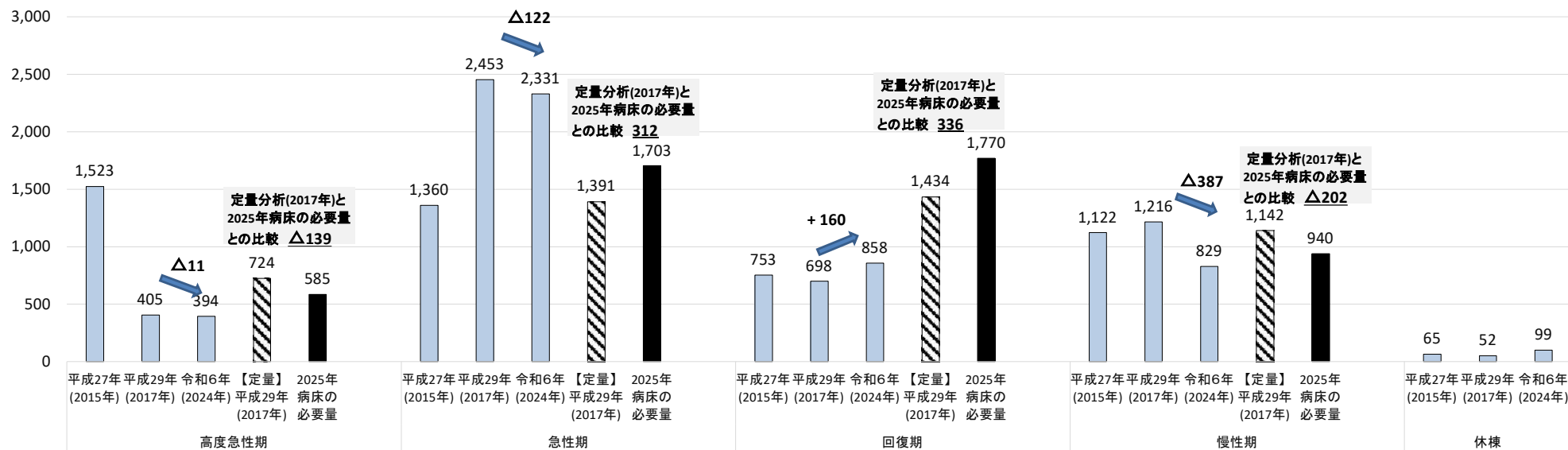


病床機能報告の変遷について

※ 平成27(2015)年、平成29(2017)年、令和6(2024)年の病床機能報告と2025年病床の必要量の比較
(平成29(2017)年のみ、厚生労働省提供の定量分析結果を参考に記載)

構 想 区 域	高度急性期					急性期					回復期					慢性期					休棟		
	平成27年 (2015年)	平成29年 (2017年)	令和6年 (2024年)	【定量】 平成29年 (2017年)	2025年 病床の 必要量	平成27年 (2015年)	平成29年 (2017年)	令和6年 (2024年)	【定量】 平成29年 (2017年)	2025年 病床の 必要量	平成27年 (2015年)	平成29年 (2017年)	令和6年 (2024年)	【定量】 平成29年 (2017年)	2025年 病床の 必要量	平成27年 (2015年)	平成29年 (2017年)	令和6年 (2024年)	【定量】 平成29年 (2017年)	2025年 病床の 必要量	平成27年 (2015年)	平成29年 (2017年)	令和6年 (2024年)
名古屋・尾張中部	6,380	5,930	5,997	2,049	2,885	8,923	8,777	7,182	8,575	8,067	1,989	2,351	3,278	6,703	7,509	4,463	4,457	3,403	4,065	3,578	501	430	495
海 部	31	187	194	124	192	1,179	926	788	669	640	301	354	462	657	772	538	528	331	527	377	2	48	4
尾 張 東 部	1,982	2,068	2,075	847	799	1,500	1,437	1,365	1,935	2,309	142	86	212	780	1,374	791	858	727	866	786	197	194	8
尾 張 西 部	94	92	165	392	407	2,458	2,479	2,213	1,266	1,394	518	583	753	1,232	1,508	519	585	582	566	613	174	93	100
尾 張 北 部	679	664	614	385	565	2,663	2,596	2,504	1,909	1,822	510	583	805	1,509	1,789	1,406	1,350	1,252	1,308	1,209	61	61	62
知 多 半 島	205	251	214	656	319	2,013	1,847	1,672	797	1,108	411	578	754	1,250	1,209	502	494	501	595	674	130	315	233
西 三 河 北 部	437	373	435	356	368	1,355	1,461	1,305	1,030	1,128	261	261	542	602	990	586	549	588	566	578	7	0	27
西 三 河 南 部 東	545	305	391	105	231	716	1,015	1,051	790	706	479	340	332	705	902	551	662	638	647	486	25	57	40
西 三 河 南 部 西	1,523	405	394	724	585	1,360	2,453	2,331	1,391	1,703	753	698	858	1,434	1,770	1,122	1,216	829	1,142	940	65	52	99
東 三 河 北 部	0	0	0	0	19	225	126	118	121	103	13	99	61	99	70	255	211	100	211	75	34	29	26
東 三 河 南 部	799	758	744	495	537	2,364	2,424	2,298	1,754	1,633	548	620	578	1,642	1,587	2,722	2,868	2,338	2,798	1,457	160	107	146
県 全 体	12,675	11,033	11,223	6,133	6,907	24,756	25,541	22,827	20,237	20,613	5,925	6,553	8,635	16,613	19,480	13,455	13,778	11,289	13,291	10,773	1,356	1,386	1,240

西三河南部西構想区域



※当該資料は、不足もしくは過剰と思われる医療機能について、今後どのように対応していくかを考えるために参考として作成した資料であり、病床の増床又は削減を意味するものではありません。