

あ い ち の 漁 業

2023 年漁業センサス結果報告書

〔海面漁業調査 ― 漁業経営体調査〕

愛知県県民文化局県民生活部統計課

目 次

利用にあたって	1
---------	---

第1 調査結果の概要

1 漁業経営体	9
2 漁獲物・収穫物の販売金額	13
3 個人経営体	13
4 漁業経営の取組	15
5 漁船	17
6 漁業就業者	17

第2 統計表

県 統 計 表

1 漁業経営体	20
(1) 漁業経営体の基本構成	20
1-1 経営体階層別基本構成	20
1-2 経営組織別基本構成	24
(2) 経営体階層別経営体数	26
1-3 販売金額1位の漁業種類別経営体数	26
1-4 販売金額1位の漁獲・収穫魚種別経営体数	32
1-5 営んだ漁業種類別経営体数	36
1-6 11月1日現在の海上作業従事者数別経営体数	42
1-7 漁獲物・収穫物の販売金額規模別経営体数	44
2 個人経営体	46
(1) 経営体階層別経営体数	46
2-1 自家漁業の主従別・兼業種類別経営体数	46
2-2 陸上作業最盛期の最多従事者構成別経営体数	50
2-3 自家漁業の後継者の有無別経営体数	51
(2) 専兼業別・基幹的漁業従事者の性別・年齢階層別経営体数	52
2-4 経営体階層別経営体数	52
3 漁業就業者	56
3-1 個人経営体出身で自家漁業のみの漁業層別漁業就業者数	56
3-2 男女別・年齢階層別漁業就業者数	56
3-3 個人経営体出身で自家漁業のみの海上作業従事日数1位の漁業種類別 漁業就業者数	58

4	漁業世帯員	64
4-1	漁業従事世帯員の漁業従事状況別 15 歳以上の漁業従事世帯員の 主とする就業状況別漁業従事世帯員数	64
4-2	自家漁業専兼業別 15 歳以上の漁業従事世帯員の主とする就業状況別 世帯員数	64

市町村別統計表

5	漁業経営体	66
5-1	漁業経営体の基本構成	66
5-2	経営組織別経営体数	67
5-3	販売金額 1 位の漁業種類別経営体数	68
5-4	販売金額 1 位の漁獲・収獲魚種別経営体数	74
5-5	営んだ漁業種類別経営体数	78
5-6	漁獲物・収獲物の販売金額規模別経営体数	84
5-7	漁獲物の出荷先別経営体数	85
5-8	漁獲物・収獲物を海外向けに出荷（輸出）した販売金額割合別 経営体数	86
5-9	水産エコラベル認証の取得状況別経営体数	90
5-10	漁業共済、積立ぷらすに加入している経営体数	91
6	個人経営体	92
6-1	自家漁業の専兼業別経営体数	92
6-2	自家漁業の世代構成別経営体数	93
6-3	自家漁業の主従別・兼業種類別経営体数	94
6-4	兼業種類別経営体数	96
7	漁業就業者	98
7-1	個人経営体出身で自家漁業のみの漁業層別漁業就業者数	98
7-2	男女別・年齢階層別漁業就業者数	98
8	漁業従事世帯員	100
8-1	主とする就業状況別漁業従事世帯員数 (15 歳以上の漁業従事世帯員)	100
9	漁船	102
9-1	漁船隻数・動力漁船トン数規模別隻数	102
9-2	販売金額 1 位の漁業種類別動力漁船隻数	104

都道府県別統計表

1 0	漁業経営体の基本構成	110
1 1	経営組織別経営体数	111

1 2	販売金額 1 位の漁業種類別経営体数	112
1 3	販売金額 1 位の漁獲・収獲魚種別経営体数	118
1 4	営んだ漁業種類別経営体数	122
1 5	漁獲物・収獲物を海外向けに出荷（輸出）した販売金額割合別経営体数	128
1 6	水産エコラベル認証の取得状況別経営体数	129
1 7	漁業共済、積立ぷらすに加入している経営体数	130

利 用 に あ た っ て

【2023 年漁業センサスの概要】

1 調査の目的

2023 年漁業センサスは、漁業の生産構造、就業構造、漁村、水産物流通・加工業等の漁業を取りまく実態を把握し、水産行政の推進に必要な基礎資料を整備することを目的としています。

2 調査の周期・期日

周 期：1949 年から 5 年ごとに実施

期 日：2023 年 11 月 1 日現在

3 調査の体系

調 査 の 種 類		調 査 の 対 象	調 査 の 系 統
海面漁業 調 査	漁 業 経 営 体 調 査 〔主な調査項目〕 ・経営組織 ・営んだ漁業種類 ・使用漁船 ・漁業就業者等	海面に沿う市町村に所在する 漁業経営体 ※調査対象市町村（14 市 4 町 1 村） 名古屋市、豊橋市、半田市、豊川市、 碧南市、刈谷市、西尾市、蒲郡市、常 滑市、東海市、知多市、高浜市、田原 市、弥富市、飛島村、東浦町、南知多 町、美浜町、武豊町	農林水産省 愛 知 県 市 町 村 調 査 員
	海 面 漁 業 地 域 調 査	海面漁業協同組合	農水省－民間事業者
内 水 面 漁業調査	内水面漁業経営体調査	内水面漁業経営体	農水省－地方組織－調査員
	内水面漁業地域調査	内水面漁業協同組合	農水省－民間事業者
流通加工 調 査	魚 市 場 調 査	魚市場	農水省－民間事業者
	冷凍・冷蔵、水産加工場調査	冷凍・冷蔵工場、水産加工場	農水省－地方組織－調査員

※ 本県は、海面漁業調査（漁業経営体調査）を実施しました。

4 調査の方法

海面漁業調査（漁業経営体調査）は、統計調査員が調査対象に対し調査票を配布・回収する自計調査の方法又はオンラインにより調査票を回収する方法により行いました。

ただし、調査対象から面接聞き取りによる調査（他計調査）の申出があった場合には、統計調査員による調査対象に対する面接調査の方法により行いました。

【利用上の注意】

この報告書は、2023 年漁業センサス海面漁業調査（漁業経営体調査）の主要な事項について、愛知県分の集計結果をとりまとめたものです。

1 用語の説明

海面漁業

海面において営む水産動植物の採捕又は養殖の事業をいいます。

漁業経営体

調査期日前 1 年間(2022 年（令和 4 年）11 月 1 日～2023 年（令和 5 年）10 月 31 日。以下同じ。)に利潤又は生活の資を得るために、生産物を販売することを目的として、海面漁業を営んだ世帯、事業所等をいいます。

ただし、調査期日前 1 年間における自営漁業の海上作業従事日数が 30 日未満の個人経営体は除きます。

経営組織

漁業経営体を経営形態別に分類する区分をいいます。

- ・ **個人経営体** 漁業経営体のうち、非法人の個人・世帯をいいます。
- ・ **団体経営体** 個人経営体以外の漁業経営体をいいます。

[会社]……………会社法（平成 17 年法律第 86 号）第 2 条第 1 号に規定する会社（株式会社、合名会社、合資会社及び合同会社）をいいます。

なお、特例有限会社は株式会社に含みます。

[漁業協同組合]…水産業協同組合法（昭和 23 年法律第 242 号）第 2 条に規定する漁業協同組合及び漁業協同組合連合会をいいます。

なお、水産業協同組合法第 18 条第 2 項に規定する内水面組合は除きます。

[漁業生産組合]…水産業協同組合法第 2 条に規定する漁業生産組合をいいます。

[共同経営]……………2 つ以上の漁業経営体（個人又は法人）が、漁船、漁網等の主要生産手段を共有し、漁業経営を共同で行うものであり、その経営に資本又は現物を出資しているものをいいます。

[その他]……………都道府県の栽培漁業センターや水産増殖センター等、上記以外のものをいいます。

経営体階層

漁業経営体が調査期日前 1 年間に営んだ漁業種類のうち、最も販売金額の多かった漁業種類及び調査期日前 1 年間に使用した漁船のトン数により、次の方法により決定したものをいいます。

(ア) 調査期日前 1 年間の販売金額 1 位の漁業種類が、大型定置網、さけ定置網、小型定置網及び海面養殖に該当したものを当該階層に区分。

(イ) (ア) に該当しない経営体について、調査期日前 1 年間に使用した漁船の種類及び動力漁船の合計トン数により、漁船非使用、無動力漁船、船外機付漁船、動力漁船 1 トン未満から動力漁船 200 トン以上の階層までに区分。

なお、調査期日前 1 年間に使用した漁船には、遊漁のみに用いる船、買いつけ用の鮮魚運搬船等は含みません。

漁業層

- ・ **沿岸漁業層** 経営体階層の漁船非使用、無動力漁船、船外機付漁船、動力漁船 10

トン未満、定置網及び海面養殖の各階層を合わせたものをいいます。

[海面養殖層]……経営体階層の海面養殖の各階層を合わせたものをいいます。

- ・ **中小漁業層** 経営体階層の動力漁船 10 トン以上 1,000 トン未満の各階層を合わせたものをいいます。
- ・ **大規模漁業層** 経営体階層の動力漁船 1,000 トン以上の各階層を合わせたものをいいます。

漁業種類

漁業経営体が営んだ漁業の種類を区分したもの(54 種類。8 ページ参照。)をいいます。

- ・ **営んだ漁業種類** 漁業経営体が調査期日前 1 年間に営んだ全ての漁業種類をいいます。

漁獲物・収穫物の販売金額

漁業経営体が調査期日前 1 年間に漁獲物・海面養殖の収穫物を販売した金額（消費税を含む。）をいいます。

なお、自家消費（家庭消費）分は販売金額に含みません。

出荷先

漁業経営体が調査期日前 1 年間に漁獲物・収穫物を直接出荷した相手先をいいます。

なお、調査期日前 1 年間に出荷していない場合は、出荷を予定している出荷先とします。

- ・ **漁協の市場又は荷さばき所** 漁協が開設している卸売市場又は漁協の荷さばき所へ出荷した場合が該当します。
- ・ **漁協以外の卸売市場** 漁協以外が開設している卸売市場（中央卸売市場を含む。）へ出荷した場合が該当します。
- ・ **流通業者・加工業者** 卸売問屋、商社などの流通業者、加工業者へ出荷した場合が該当します。
また、自ら生産した水産動植物を原料として自ら加工した品を「消費者に直接販売」以外に出荷している場合もここに該当します。
- ・ **小売業者・生協** スーパー（量販店を含む。）、鮮魚商等の小売業者、生協へ出荷した場合が該当します。
- ・ **外食産業** レストラン等の外食産業へ出荷した場合が該当します。
- ・ **消費者に直接販売** 自ら生産した水産動植物又はそれを原料として自ら加工した品を消費者に直接販売した場合が該当します。

[自営の水産物直売所]…食品衛生法（昭和 22 年法律第 233 号）に基づく魚介類販売業の許可を得て、自らが運営する直売所で販売した場合が該当します。

[その他の水産物直売所]…共同で運営している直売所又は他者が運営する直売所で販売した場合が該当します。

[他の方法]………移動販売（行商）等のほか、インターネットや電話、郵送等により消費者から直接受注し、販売した場合が該当します。

- ・ **その他** 上記以外に出荷した場合が該当します。

個人経営体の専業業分類

- ・ **専業** 個人経営体の世帯としての調査期日前 1 年間の収入が自営漁業からのみの場合をいいます。
- ・ **第 1 種兼業** 個人経営体の世帯としての調査期日前 1 年間の収入が自営漁業以外の仕事からもあり、かつ、自営漁業からの収入がそれ以外の仕事からの収入の合計よりも多かった場合をいいます。

- ・ **第2種兼業** 個人経営体の世帯としての調査期日前1年間の収入が自営漁業以外の仕事からもあり、かつ、自営漁業以外の仕事からの収入の合計が自家漁業からの収入よりも多かった場合をいいます。

漁業就業者

満15歳以上で調査期日前1年間に自営漁業の海上作業に年間30日以上従事した者をいいます。

新規就業者

調査期日前1年間に①新たに漁業を始めた者、②他の仕事の主であったが漁業が主となった者、③普段の状態が仕事を主としていなかったが漁業が主となった者のいずれかに該当する者をいいます。

なお、個人経営体の漁業に従事した世帯員については、前述の「個人経営体の自家漁業のみ」のうち、調査期日前1年以内に海面漁業で恒常的な収入を得ることを目的に主として漁業に従事し、①～③のいずれかに該当する者を新規就業者としました。

基幹的漁業従事者

各個人経営体における満15才以上の自営漁業の調査期日前1年間の海上作業従事日数が最も多かった世帯員をいいます。

後継者

満15歳以上で調査期日前1年間に漁業に従事した者のうち、将来、自営漁業の経営主になる予定の者をいいます。

漁船

調査期日前1年間に漁業経営体が漁業生産のために使用した船をいい、主船のほかに付属船（まき網における灯船、魚群探索船、網船等）を含みます。

ただし、漁船の登録を受けていても、直接漁業生産に参加しない船（遊漁のみに用いる船、買いつけ用の鮮魚運搬船等）は除きます。

なお、漁船隻数の算出に当たっては、重複計上を回避するため、調査期日前1年間に漁業生産のために使用した船のうち、調査日現在保有しているものに限定しています。

- ・ **無動力漁船** 推進機関を付けない漁船をいいます。
- ・ **船外機付漁船** 無動力漁船に船外機（取り外しができる推進機関）を付けた漁船をいい、複数の無動力漁船に1台の船外機を交互に付けて使用する場合には、そのうち1隻を船外機付漁船とし、他は無動力漁船としました。
- ・ **動力漁船** 推進機関を船体に固定した漁船をいいます。
なお、船内外機船（船内にエンジンを設置し、船外に推進ユニット（プロペラ等）を設置した漁船）については動力漁船としました。

漁業の海上作業

- （ア） 漁船漁業では、漁船の航行、機関の操作、漁ろう作業（漁場での水産動植物の採捕に係る作業）、船上加工等の海上における全ての作業をいいます。（運搬船など、漁ろうに関して必要な船の全ての乗組員の作業も含む。漁業に従事しない医師、コック等の乗組員も海上作業従事者に含む。）
- （イ） 定置網漁業では、網の張り立て（網の設置）、取替え、漁船の航行、漁ろう等海上における全ての作業及び陸上において行う岡見（定置網に魚が入るのを見張る作業）をいいます。
- （ウ） 地びき網漁業では、漁船の航行、網の打ち回し、漁ろう等海上における全ての作業及び陸上の引き子の作業をいいます。

(エ) 漁船を使用しない漁業では、採貝、採藻（海岸に打ち寄せた海藻を拾う作業も含む。）、潜水等をする作業をいいます。

(オ) 養殖業では、次の作業をいいます。

ア 海上養殖施設での養殖

- a 漁船を使用した養殖施設までの往復
- b いかだ、ひび（枝付の竹、樹の枝）、網等の養殖施設の張立て又は取り外し
- c 採苗（さいびょう）、給餌作業、養殖施設の見回り、収穫物の取り上げ等の海上において行う全ての作業

イ 陸上養殖施設での養殖

- a 採苗、飼育に関わる養殖施設（飼育池、養成池、水槽等）での全ての作業
- b 養殖施設（飼育池、養成池、水槽等）の掃除
- c 池又は水槽の見回り
- d 給餌作業（ただし、餌料配合作業（餌作り）は陸上作業とする。）
- e 収穫物の取り上げ作業

漁業の陸上作業

漁業に係る作業のうち、海上作業以外の全ての作業をいい、具体的には以下のものをいいます。

- (ア) 漁船、漁網等の生産手段の修理・整備（停泊中の漁船上で行った場合も含む。）
- (イ) 漁具、漁網及び食料品の積み込み作業
- (ウ) 出漁・入港（帰港）時の漁船の引き下ろし、引き上げ
- (エ) 悪天候時の出漁待機
- (オ) 餌の仕入れ及び調餌作業
- (カ) 真珠の核入れ作業、真珠の採取作業、貝清掃作業、貝のむき身作業、のり、わかめの干し作業
- (キ) 漁獲物を出荷するまでの運搬、箱詰め等の作業
- (ク) 自家生産物を主たる原料とした水産加工品の製造・加工作業
ただし、同一構内（屋敷内）に工場、作業所とみられるものを有し、その製造活動に専従の常時従事者を使用している場合は、漁業の陸上作業とはしません。
- (ケ) 自家漁業の管理運営業務（指揮監督、技術講習、経理・計算、帳簿管理）

漁獲・収穫した水産物の輸出

調査期日前1年間の自営漁業における漁獲物・収穫物のうち、海外仕入向けの出荷状況をいいます。

「海外向けに出荷（輸出）している」は、以下のいずれかに該当する場合をいいます。

- ① 自ら漁獲・収穫した水産物を、海外の卸売業者、レストラン、スーパー等の小売業者や消費者等に直接出荷（輸出）した場合
- ② 自ら漁獲・収穫した水産物を、輸出を目的として漁業協同組合、貿易商社、卸売事業者等に出荷した場合（輸出を目的としては出荷していなかったが、出荷先において輸出されたことを確認している場合も含む。）

水産エコラベル認証

水産資源の持続的利用や環境に配慮した漁業・養殖業の確認を目的として、水産資源の持続的利用、環境や生態系の保全に配慮した管理を積極的に行っている漁業・養殖業の生産者と、そのような生産者からの水産物を加工・流通している事業者に対して認証するものをいいます。

(ア) M E L (日本；漁業・養殖)

Marine Eco-Label Japan

(水産エコラベル例)



(イ) M S C (英国；漁業)

Marine Stewardship Council

(水産エコラベル例)



(ウ) A S C (オランダ；養殖)

Aquaculture Stewardship Council

(水産エコラベル例)



(エ) B A P (アメリカ；養殖)

Best Aquaculture Practices

(水産エコラベル例)



(オ) A l a s k a R F M (アメリカ；漁業)

Certified Seafood Collaborative

(水産エコラベル例)



漁業共済

漁業共済とは、漁業災害補償法（昭和 39 年法律第 158 号）に基づき、漁獲金額が不漁等により減少した場合の損失など、中小漁業者が異常の事象又は不慮の事故によって受けることのある損失を補償することにより、漁業再生産の確保と漁業経営の安定に資することを目的とする以下の共済事業をいいます。

(ア) 漁船漁業、定置漁業及び一部の採貝・採藻業が対象となる漁獲共済

(イ) 養殖魚等が対象となる養殖共済、特定養殖共済

(ウ) 養殖施設や漁具が対象となる漁業施設共済

なお、自営漁業に関係していれば、漁協や集団で加入している場合も含まれます。

積立ぶらす

積立ぶらすとは、「漁業収入安定対策事業補助金交付等要綱」（平成 23 年 3 月 29 日付け 22 水漁第 2323 号農林水産事務次官依命通知）に基づき、計画的に資源管理等に取り組む漁業者を対象に、収入が減少した場合に、漁業者が拠出した積立金と国費で造成した基金から減収の補填を行う予算事業をいいます。

漁業地区

市区町村の区域内において、共通の漁業条件及び共同漁業権を中心とした地先漁業の利用等に係る社会経済活動の共通性に基づいて漁業が行われる地区をいいます。

市 町 村 別 漁 業 地 区 一 覧

市町村名	漁業地区名	沿海地区漁業協同組合名	市町村名	漁業地区名	沿海地区漁業協同組合名
田原市	伊良湖岬	渥美漁協	碧南市	大浜	大浜漁協
	中山	渥美漁協	高浜市	高浜	—
	小中山	小中山漁協	刈谷市	刈谷	大浜漁協
	福江	渥美漁協	東浦町	東浦	—
	清田	渥美漁協	半田市	半田	—
	伊川津	渥美漁協	武豊町	武豊	—
	泉	渥美漁協	美浜町	美浜	美浜町漁協
	宇津江	渥美漁協		野間	野間漁協
	赤羽根	愛知外海漁協	南知多町	豊丘	大井漁協
	六連	愛知外海漁協		大井	大井漁協
	神戸	愛知外海漁協		片名	片名漁協
	田原	渥美漁協		師崎	師崎漁協
豊橋市	豊橋市外海	愛知外海漁協		日間賀島	日間賀島漁協
	豊橋	—		篠島	篠島漁協
豊川市	御津	—		豊浜	豊浜漁協
				内海	豊浜漁協
蒲郡市	三谷	三谷漁協	常滑市	小鈴谷	小鈴谷漁協
	竹島	蒲郡漁協		常滑	常滑漁協
	形原	蒲郡漁協		鬼崎	鬼崎漁協
	西浦	蒲郡漁協		大野	鬼崎漁協
西尾市	東幡豆	東幡豆漁協	知多市	知多	—
	幡豆	幡豆漁協	東海市	東海	—
	吉良	西三河漁協	名古屋市	南	—
	吉田	吉田漁協		港	—
	衣崎	衣崎漁協	飛島村	飛島	—
	一色	西三河漁協	弥富市	弥富	—
	味沢	西三河漁協			
	栄生	西三河漁協			
	佐久島	西三河漁協			
	西尾	西三河漁協			

漁業種類＜ 5 4 種類＞

分 類 名 称						
網 漁 業	底 び き 網	遠 洋 底 び き 網				
		以 西 底 び き 網				
		沖 底 び き 網	合	1	そ う び き	
				2	そ う び き	
		小 型 底 び き 網				
	船 び き 網					
	ま ま き 網	大 中 型 網	1	そうまき	遠 洋 かつ お・まぐろ	
			そ の 他			
	2	そ う ま き				
	網	中 ・ 小 型 ま き 網				
	刺 網	さ け ・ ま す 流 し 網				
		か じ き 等 流 し 網				
	網	そ の 他 の 刺 網				
	さ ん ま 棒 受 網					
	定 置 網	大	型 定 置 網			
		さ	け 定 置 網			
		小	型 定 置 網			
	そ の 他 の 網 漁 業					
は え 縄	ま は え 縄	ぐ え 縄	遠 洋	ま ぐ ろ	は え 縄	
			近 海	ま ぐ ろ	は え 縄	
			沿 岸	ま ぐ ろ	は え 縄	
	そ の 他 の は え 縄					
釣	か 一 本 お 釣	つ 本	遠 洋	か っ お	一 本 釣	
			近 海	か っ お	一 本 釣	
			沿 岸	か っ お	一 本 釣	
	い か 釣	釣	遠 洋	・ 近 海	い か 釣	
			沿 岸	い か 釣		
ひ	き 縄 釣					
そ の 他 の 釣						

分 類 名 称						
小	型 捕					鯨
潜	水 器			漁		業
採	貝 ・			採		藻
そ	の 他 の			漁		業
海 面 養 殖	魚 類 養 殖	ぎ	ん	ざ	け	養 殖
		に	じ	ま	す	養 殖
		そ の 他 の さ け ・ ま す				養 殖
		ぶ り		類	養 殖	
		ま だ い		養 殖		
		ひ ら め		養 殖		
		と ら ふ ぐ		養 殖		
		く ろ ま ぐ ろ		養 殖		
	貝 類	そ の 他 の 魚 類				養 殖
		ほ	た	て	が	い 養 殖
		か き		類	養 殖	
		そ の 他 の 貝 類				養 殖
		く る ま え び 養 殖				
		ほ や 類				養 殖
		そ の 他 の 水 産 動 物 類 養 殖				
海 藻 類		こ	ん	ぶ	類	養 殖
	わ	か	め	類	養 殖	
	の り		類	養 殖		
	そ の 他 の 海 藻 類 養 殖					
真	珠				養 殖	
真	珠 母		貝		養 殖	

2 統計表中の記号の用法

- 「ー」 …… 調査は行ったが事実のないもの
- 「…」 …… 事実不詳又は調査を欠くもの
- 「△」 …… 負数又は減少したもの
- 「0.0」 …… 計数が単位未満の場合
- 「X」 …… 個人又は法人、その他の団体に関する秘密を保護するため、統計数値を公表しないもの

3 数値については、表示単位未満を四捨五入したことにより、総数（計）が内訳を合計した数と一致しないことがあります。

4 調査項目の主要変更点

- ア 過去1年間に漁獲・収穫した水産物の輸出の有無及び販売金額における輸出金額の割合を新たに把握しました。
- イ 水産エコラベル認証の取得状況を新たに把握しました。
- ウ 漁業共済、積立ぷらすへの加入状況を新たに把握しました。
- エ 営んだ漁業種類において、「その他の魚類養殖」から、「にじます養殖」及び「その他のさけ・ます養殖」を分離・細分化しました。

第1 調査結果の概要

1 漁業経営体

漁業経営体とは、調査期日前1年間に利潤又は生活の資を得るために、生産物（漁獲物及び収穫物をいう。）を販売することを目的として、海面において水産動植物の採捕又は養殖の事業を行った世帯、事業所等をいいます。ただし、調査期日前1年間ににおける自営漁業の海上作業従事日数が30日未満の個人経営体は除きます。

（1）経営体数

海面漁業の漁業経営体数は1,640経営体で、前回に比べ284経営体（△14.8%）の減少となり、1963年から12回連続の減少となっています。

市町村別にみると、南知多町が655経営体（構成比39.9%）で最も多く、次いで西尾市が375経営体（同22.9%）、田原市が309経営体（同18.8%）の順となっており、この3市町で全体の8割以上を占めています。

なお、全国の漁業経営体数は65,662経営体で、前回に比べ13,405経営体（△17.0%）の減少となっています。（図1、図2）

図1 漁業経営体数の推移

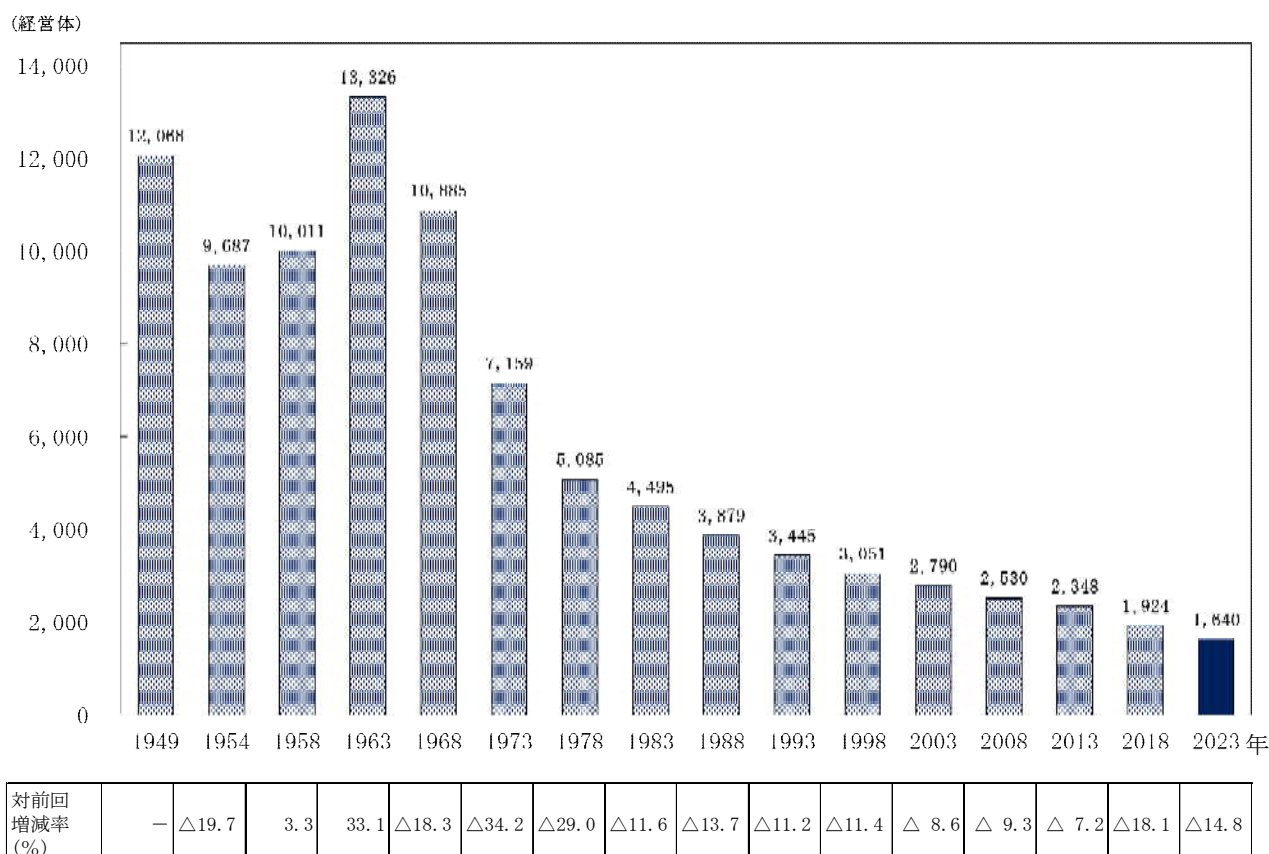
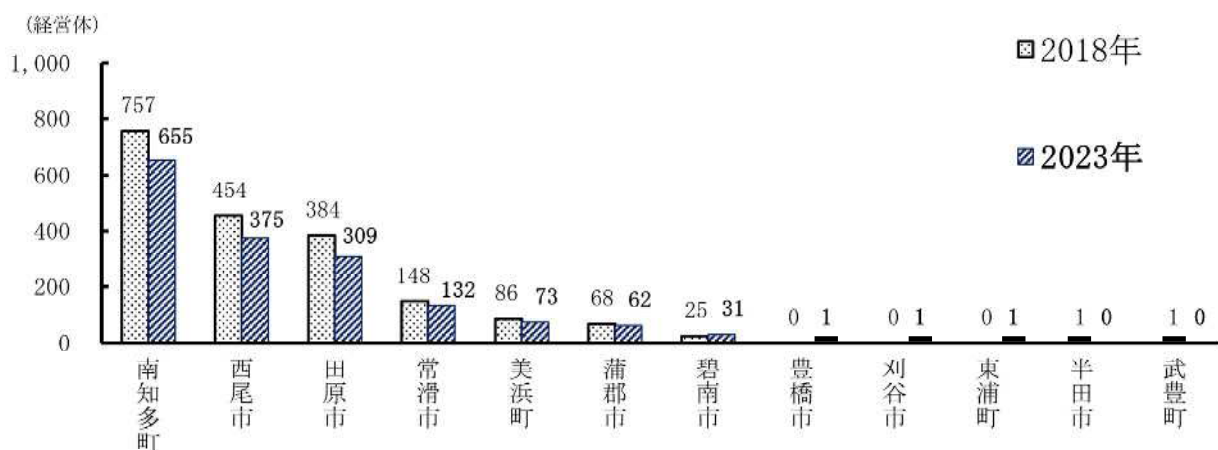


図2 市町村別漁業経営体数



(2) 経営組織別経営体数

経営組織別にみると、個人経営体が1,573経営体（構成比95.9%）、団体経営体が67経営体（同4.1%）となり、前回に比べ個人経営体が276経営体（△14.9%）、団体経営体が8経営体（△10.7%）それぞれ減少となっています。団体経営体の内訳をみると、前回に比べ会社が3経営体（20.0%）増加、共同経営が11経営体（△18.6%）減少となっています。

（表1）

表1 経営組織別経営体数

単位：経営体

区 分	愛 知 県					全 国		
	2013年	2018年	2023年	構成比 (%)	増減率 (%) 2023/2018	2018年	2023年	増減率 (%) 2023/2018
総 数	2,348	1,924	1,640	100.0	△ 14.8	79,067	65,662	△ 17.0
個 人 経 営 体	2,261	1,849	1,573	95.9	△ 14.9	74,526	61,388	△ 17.6
団 体 経 営 体	87	75	67	4.1	△ 10.7	4,541	4,274	△ 5.9
会 社	17	15	18	1.1	20.0	2,548	2,651	4.0
漁 業 協 同 組 合	2	1	1	0.1	0.0	163	153	△ 6.1
漁 業 生 産 組 合	1	-	-	-	-	94	94	0.0
共 同 経 営	67	59	48	2.9	△ 18.6	1,700	1,344	△ 20.9
そ の 他	-	-	-	-	-	36	32	△ 11.1

(3) 経営体階層別経営体数

経営体階層別にみると、漁船使用経営体が1,364経営体（構成比83.2%）、海面養殖経営体が181経営体（同11.0%）、漁船非使用経営体が63経営体（同3.8%）、小型定置網経営体が32経営体（同2.0%）となっています。

前回と比べると、漁船使用経営体が240経営体（△15.0%）、海面養殖経営体が35経営体（△16.2%）、小型定置網経営体が11経営体（△25.6%）それぞれ減少となっている一方、漁船非使用経営体が2経営体（3.3%）の増加となっています。

（図3、表2）

図3 経営体階層別経営体数の構成

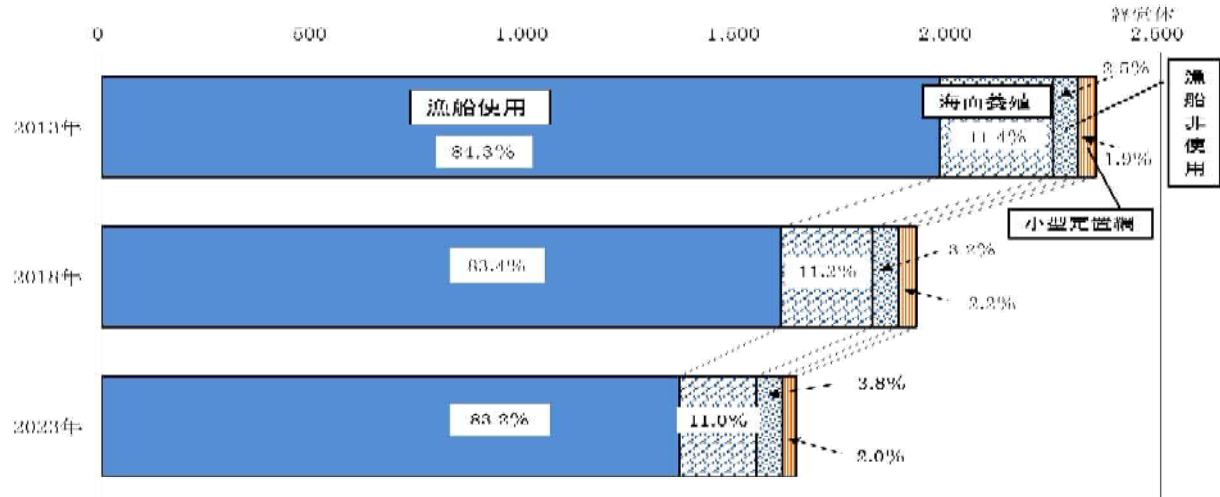


表2 経営体階層別経営体数

区 分		2013年	2018年	2023年	構成比 (%)	増減率 (%) 2023/2018
総 数		2,348	1,924	1,640	100.0	△ 14.8
漁 船 非 使 用		58	61	63	3.8	3.3
漁 船 使 用	無 動 力 漁 船 の み	1	-	-	-	-
	船 外 機 付 漁 船	780	683	604	36.8	△ 11.6
	動 力					
	1 トン未満	71	36	16	1.0	△ 55.6
	1 ～ 3	263	164	123	7.5	△ 25.0
	3 ～ 5	394	323	268	16.3	△ 17.0
	5 ～ 10	222	172	129	7.9	△ 25.0
	10 ～ 20	141	125	123	7.5	△ 1.6
	20 ～ 30	21	16	20	1.2	25.0
	30 ～ 50	68	75	70	4.3	△ 6.7
使 用	50 ～ 100	11	7	9	0.5	28.6
	100 ～ 200	7	3	2	0.1	△ 33.3
	200 トン以上	-	-	-	-	-
	(小 計)	1,979	1,604	1,364	83.2	△ 15.0
大 型 定 置 網		-	-	-	-	-
さ け 定 置 網		-	-	-	-	-
小 型 定 置 網		44	43	32	2.0	△ 25.6
海 面 養 殖	ぎ ん ざ け 養 殖	-	-	-	-	-
	ぶ り 類 養 殖	-	-	-	-	-
	ま だ い 養 殖	-	-	-	-	-
	ひ ら め 養 殖	1	1	-	-	-
	と ら ふ ぐ 養 殖	...	-	-	-	-
	く ろ ま ぐ ろ 養 殖	-	-	-	-	-
	に じ ま す 養 殖	1	0.1	皆増
	その他のさけ・ます養殖	-	-	-
	その他の魚類養殖	2	-	1	-	-
	ほ た て が い 養 殖	-	-	-	-	-
養 殖	か き 類 養 殖	-	-	1	0.1	皆増
	そ の 他 の 貝 類 養 殖	-	-	2	0.1	皆増
	く る ま え び 養 殖	-	-	-	-	-
	ほ や 類 養 殖	-	-	-	-	-
	その他の水産動物類養殖	-	-	1	0.1	皆増
	こ ん ぶ 類 養 殖	-	-	-	-	-
	わ か め 類 養 殖	31	31	22	1.3	△ 29.0
	の り 類 養 殖	233	184	153	9.3	△ 16.8
	そ の 他 の 海 藻 類 養 殖	-	-	-	-	-
	真 珠 養 殖	-	-	-	-	-
殖	真 珠 母 貝 養 殖	-	-	-	-	-
	(小 計)	267	216	181	11.0	△ 16.2

注： 2023 年調査において「その他の魚類養殖」から「にじます養殖」及び「その他のさけ・ます養殖」を分離して新たに調査項目として設定しており、2018 年値は、「その他の魚類養殖」に「にじます養殖」及び「その他のさけ・ます類」を含んでいます。また、対前回増減率は 2018 年値と 2023 年値を比較するため、「にじます養殖」、「その他のさけ・ます養殖」及び「その他の魚類養殖」の合計で算出しました。

(4) 販売金額位1位の漁業種類別経営体数

販売金額1位の漁業種類別にみると、採貝・採藻が465経営体(構成比28.4%)と最も多く、次いで小型底びき網が285経営体(同17.4%)、刺網(その他の刺網)が171経営体(同10.4%)、のり類養殖が153経営体(同9.3%)、釣(その他の釣)が141経営体(同8.6%)、潜水器漁業が112経営体(同6.8%)、その他の漁業が107経営体(同6.5%)、船びき網が105経営体(同6.4%)の順となっています。

前回と比べると、小型底びき網が103経営体(△26.5%)、採貝・採藻が71経営体(△13.2%)、のり類養殖が31経営体(△16.8%)、釣(その他の釣)が29経営体(△17.1%)、刺網(その他の刺網)が22経営体(△11.4%)、その他の漁業が19経営体(△15.1%)、潜水器漁業が13経営体(△10.4%)、小型定置網が11経営体(△25.6%)、わかめ類養殖が9経営体(△29.0%)、船びき網が5経営体(△4.5%)それぞれ減少となっている一方、その他の網漁業が19経営体(380.0%)、はえ縄(その他のはえ縄)が5経営体(71.4%)それぞれ増加となっています。

(表3)

表3 販売金額1位の漁業種類別経営体数

区 分		2013年	2018年	2023年		増減率(%) 2023/2018
				構成比(%)	単位:経営体	
総 数		2,348	1,924	1,640	100.0	△ 14.8
底 び き 網	沖 合 底 び き 網	4	4	4	0.2	0.0
	小 型 底 び き 網	492	388	285	17.4	△ 26.5
	(小 計)	496	392	289	17.6	△ 26.3
船 び き 網		102	110	105	6.4	△ 4.5
刺 網 (そ の 他 の 刺 網)		183	193	171	10.4	△ 11.4
小 型 定 置 網		44	43	32	2.0	△ 25.6
そ の 他 の 網 漁 業		4	5	24	1.5	380.0
は え 縄 (そ の 他 の は え 縄)		7	7	12	0.7	71.4
釣	沿 岸 か つ お 一 本 釣	1	1	-	-	皆減
	ひ き 縄 釣	-	-	1	0.1	皆増
	そ の 他 の 釣	183	170	141	8.6	△ 17.1
	(小 計)	184	171	142	8.7	△ 17.0
潜 水 器 漁 業		124	125	112	6.8	△ 10.4
採 貝 ・ 採 藻		796	536	465	28.4	△ 13.2
そ の 他 の 漁 業		141	126	107	6.5	△ 15.1
海 面 養 殖	ひ ら め 養 殖	1	1	-	-	皆減
	魚 類					
	に じ ま す 養 殖	1		
	そ の 他 の さ け ・ ま す 養 殖	-	0.1	皆増
	そ の 他 の 魚 類 養 殖	2	-	1		
	か き 類 養 殖	-	-	1	0.1	皆増
	そ の 他 の 貝 類 養 殖	-	-	2	0.1	皆増
	そ の 他 の 水 産 動 物 類 養 殖	-	-	1	0.1	皆増
	わ か め 類 養 殖	31	31	22	1.3	△ 29.0
	の り 類 養 殖	233	184	153	9.3	△ 16.8
(小 計)		267	216	181	11.0	△ 16.2

注:1 該当数値のあった漁業種類のみ表記しています。

2 2023年調査において「その他の魚類養殖」から「にじます養殖」及び「その他のさけ・ます養殖」を分離して新たに調査項目として設定しており、2018年値は、「その他の魚類養殖」に「にじます養殖」及び「その他のさけ・ます類」を含んでいます。また、対前回増減率は2018年値と2023年値を比較するため、「にじます養殖」、「その他のさけ・ます養殖」及び「その他の魚類養殖」の合計で算出しました。

2 漁獲物・収穫物の販売金額

漁獲物・収穫物の販売金額別経営体数をみると、100～500万円が最も多く481経営体（構成比29.3%）、次いで100万円未満が385経営体（同23.5%）、500～1,000万円が342経営体（同20.9%）、1,000～2,000万円が233経営体（同14.2%）、2,000～5,000万円が162経営体（同9.9%）の順となっています。

前回と比べると、100万円未満が161経営体（△29.5%）、100～500万円が135経営体（△21.9%）、5,000万～1億円が16経営体（△35.6%）それぞれ減少となっている一方、1,000～2,000万円が28経営体（13.7%）、500～1,000万円が15経営体（4.6%）それぞれ増加となっています。（表4）

表4 漁獲物・収穫物の販売金額別経営体数

単位：経営体

区 分		総 数	100万円 未満	100万円 ～ 500万円	500万円 ～ 1000万円	1000万円 ～ 2000万円	2000万円 ～ 5000万円	5000万円 ～ 1億円	1億円 以上
2013年	経営体数	2,348	503	704	522	292	265	52	10
	構成比(%)	100.0	21.4	30.0	22.2	12.4	11.3	2.2	0.4
2018年	経営体数	1,924	546	616	327	205	171	45	14
	構成比(%)	100.0	28.4	32.0	17.0	10.7	8.9	2.3	0.7
2023年	経営体数	1,640	385	481	342	233	162	29	8
	構成比(%)	100.0	23.5	29.3	20.9	14.2	9.9	1.8	0.5
増減率(%) 2023/2018		△ 14.8	△ 29.5	△ 21.9	4.6	13.7	△ 5.3	△ 35.6	△ 42.9

3 個人経営体

（1）専兼業別経営体数

専兼業別経営体数は、専業（自家漁業のみ）は895経営体（構成比56.9%）、第1種兼業は348経営体（同22.1%）、第2種兼業は330経営体（同21.0%）となっています。

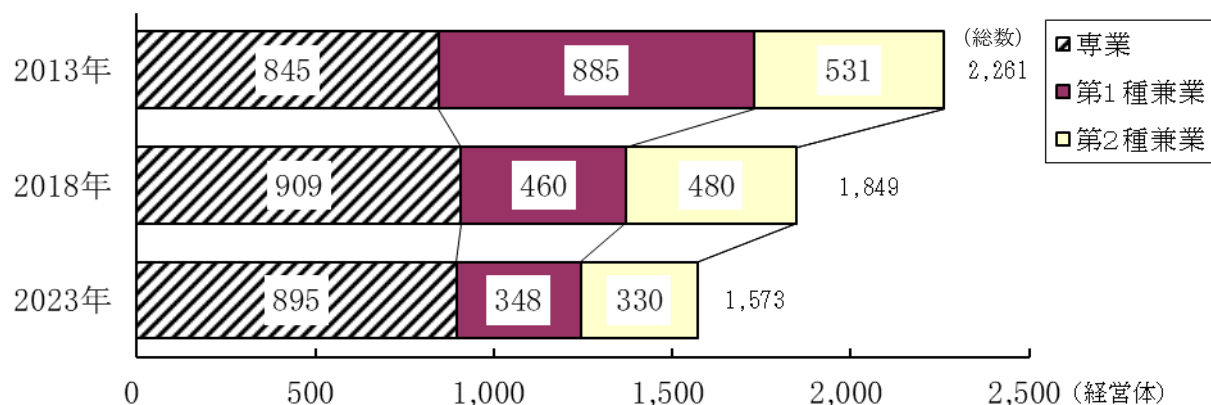
前回と比べると、第2種兼業は150経営体（△31.3%）、第1種兼業は112経営体（△24.3%）、専業（自家漁業のみ）は14経営体（1.5%）それぞれ減少となっています。（表5、図4）

表5 専兼業別経営体数

単位：経営体

区 分	2013年	2018年	2023年	増減率(%) 2023/2018	
				構成比(%)	
総 数	2,261	1,849	1,573	100.0	△ 14.9
専業（自家漁業のみ）	845	909	895	56.9	△ 1.5
第1種兼業	885	460	348	22.1	△ 24.3
第2種兼業	531	480	330	21.0	△ 31.3

図4 専兼業別経営体数の推移



(2) 自家漁業の後継者の有無

自家漁業の後継者については、「後継者あり」の経営体は235経営体（構成比14.9%）、「後継者なし」の経営体は1,338経営体（同85.1%）となっています。

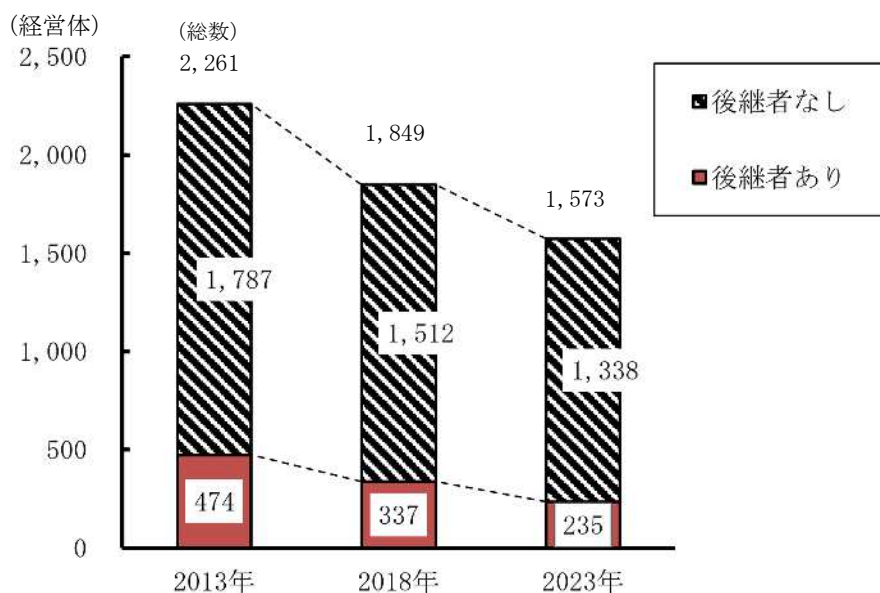
前回と比べると、「後継者あり」の経営体は102経営体（△30.3%）、「後継者なし」の経営体は174経営体（△11.5%）それぞれ減少となっています。（表6、図5）

表6 自家漁業の後継者の有無別 個人経営体数

区 分	2013年	2018年	2023年		増減率(%) 2023/2018
				構成比(%)	
総 数	2,261	1,849	1,573	100.0	△ 14.9
後 継 者 あ り	474	337	235	14.9	△ 30.3
後 継 者 な し	1,787	1,512	1,338	85.1	△ 11.5

なお、ここでいう「後継者」とは、「調査期日前1年間に漁業に従事した者のうち、将来、自家漁業の経営主になる予定の者」をいい、世帯員に限らず対象としています。

図5 自家漁業の後継者の有無別 個人経営体数



(3) 基幹的漁業従事者の性別・年齢別経営体数

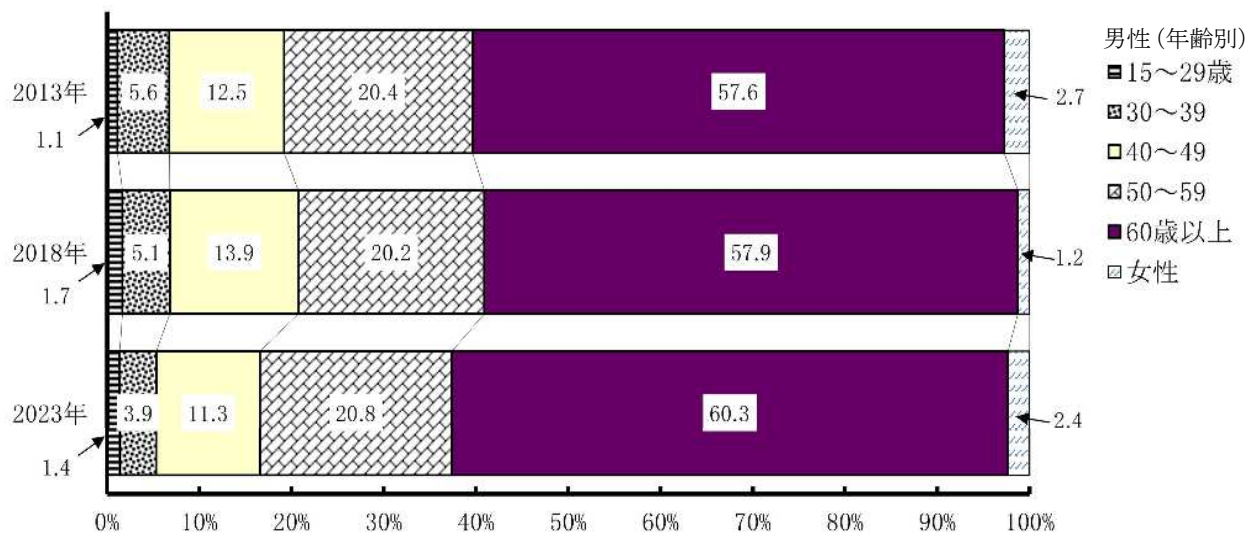
個人経営体の基幹的漁業従事者を性別にみると、男性の経営体が 1,536 経営体（構成比 97.6%）、女性の経営体が 37 経営体（同 2.4%）となっています。

前回と比べると、男性の経営体が 287 経営体（△15.7%）、女性の経営体が 16 経営体（△41.0%）それぞれ減少となっています。

また、経営体を性別・年齢別にみると、男性の 60 歳以上の構成比が 60.3%と最も多くなっています。

（図 6）

図 6 基幹的漁業従事者の性別・年齢別経営体数の構成比



4 漁業経営の取組

(1) 漁獲・収穫した水産物の輸出

海外向けに出荷（輸出）とは、調査期日前 1 年間に自ら漁獲・収穫した水産物を海外の卸売業者、レストラン、スーパーなどの小売業者や消費者等に直接出荷（輸出）した場合又は輸出を目的として漁業協同組合、貿易商社、卸売業者等に出荷した場合をいいます。

なお、輸出を目的としていなかったが、出荷先において輸出されたことを確認した場合も含みます。

海外向けに出荷（輸出）した漁業経営体は 2 経営体（構成比 0.1%）となっています。

（表 7）

表 7 漁獲・収穫した水産物の輸出の取組状況（複数回答）

区分	計	単位：経営体 海外向けに出荷（輸出）している（複数回答）			海外向けに出荷（輸出）していない
		小計（実数）	販売金額又は数量を把握している	販売金額又は数量を把握していない	
2023年	1,640	2	－	2	1,638
構成比（%）	100.0	0.1	－	0.1	99.9

注：漁獲・収穫した水産物の輸出の取組状況については、今回新たに把握した調査項目

(2) 水産エコラベル認証の取得

水産エコラベルとは、生態系や資源の持続性に配慮した方法で漁獲・生産された水産物を消費者が選んで購入できるように商品にラベルを表示する仕組みをいいます。

調査期日現在で自営漁業において取得している場合に加え、自営漁業に関係していれば、漁協や集団で取得している場合も含まれます。

水産エコラベル認証を取得している漁業経営体は131経営体（構成比8.0%）となっています。

取得している水産エコラベルの種類は、全てME L (Marine Eco-Label Japan)となっています。

(表 8)

表 8 水産エコラベル認証の取得状況（複数回答）

単位：経営体

区分	計	取得している（複数回答）							取得 していない
		小計 (実数)	ME L	MSC	ASC	BAP	Alaska RFM	GLOBAL G. A. P	
2023年	1,640	131	131	-	-	-	-	-	1,509
構成比 (%)	100.0	8.0	8.0	-	-	-	-	-	92.0

注：水産エコラベル認証の取得状況については、今回新たに把握した調査項目

(3) 漁業共済の加入

漁業共済とは、漁獲金額が不漁等により減少した場合の損失など、中小漁業者が異常の事象又は不慮の事故によって受けることのある損失を補償することにより、漁業再生産の確保と漁業経営の安定に資することを目的とする以下の共済事業をいいます。

- ・ 漁船漁業、定置漁業及び一部の採貝・採藻業が対象となる漁獲共済
- ・ 養殖魚等が対象となる養殖共済、特定養殖共済
- ・ 養殖施設や漁具が対象となる漁業施設共済

積立ぷらすとは、「漁業収入安定対策事業補助金交付等要綱」（平成23 年 3 月 29 日付け22 水漁第2323 号農林水産事務次官依命通知）に基づき、計画的に資源管理等に取り組む漁業者を対象に、収入が減少した場合に、漁業者が拠出した積立金と国費で造成した基金から減収の補填を行う予算事業をいいます。

漁業共済に加入している漁業経営体は462 経営体（構成比28.2%）となっています。

このうち、積立ぷらすに加入している漁業経営体は、440 経営体（同26.8%）となっています。

(表 9)

表 9 漁業共済の加入状況

単位：経営体

区分	計	漁業共済に加入している			漁業共済に 加入していない
		小計	積立ぷらすに 加入している	積立ぷらすに 加入していない	
2023年	1,640	462	440	22	1,178
構成比 (%)	100.0	28.2	26.8	1.3	71.8

注：漁業共済の加入状況については、今回新たに把握した調査項目

5 漁 船

漁船の総数は2,950隻で、前回に比べ204隻（△6.5％）の減少となり、1963年から12回連続の減少となっています。

漁船種類別にみると、船外機付漁船が1,691隻（構成比57.3％）、動力漁船が1,252隻（同42.4％）、無動力漁船が7隻（同0.2％）で、前回に比べ船外機付漁船が209隻（△11.0％）減少となっています。

また、動力漁船を規模別にみると、10～20トンが336隻（構成比11.4％）と最も多く、次いで3～5トンが312隻（同10.6％）、1～3トンが247隻（同8.4％）、5～10トンが207隻（同7.0％）、1トン未満が148隻（同5.0％）の順となっています。

前回と比べると、3～5トンが70隻（△18.3％）、5～10トンが64隻（△23.6％）それぞれ減少となっている一方、1トン未満が97隻（190.2％）、1～3トンが50隻（25.4％）それぞれ増加となっています。

なお、動力漁船1隻当たりの平均トン数をみると、前回の7.13トンから6.41トンと0.72トンの減少となっています。（表10）

表10 種類別漁船隻数

単位：隻

区 分	2013年	2018年	2023年	構成比（％）	増減率（％）
					2023/2018
総 数	4,021	3,154	2,950	100.0	△ 6.5
無 動 力 漁 船	5	1	7	0.2	600.0
船 外 機 付 漁 船	2,299	1,900	1,691	57.3	△ 11.0
動 力 漁 船	1トン未満	128	148	5.0	190.2
	1 ～ 3	368	247	8.4	25.4
	3 ～ 5	524	312	10.6	△ 18.3
	5 ～ 10	322	207	7.0	△ 23.6
	10 ～ 20	372	336	11.4	△ 4.0
	20 ～ 30	—	—	—	—
	30 ～ 50	2	2	0.1	100.0
	50 ～ 100	1	—	—	皆減
	100 ～ 200	—	—	—	—
	200トン以上	—	—	—	—
	（ 小 計 ）	1,717	1,252	42.4	△ 0.1
船	1隻当たり平均トン数	6.21トン	6.41トン		△ 10.1

6 漁業就業者

漁業就業者とは、満15歳以上で調査期日前1年間に自営漁業の海上作業に30日以上従事した者をいいます。
 自家漁業のみに従事とは、個人経営体の世帯員のうち、自家漁業のみに従事し、共同経営の漁業及び雇われの漁業には従事していない者をいいます。
 責任のある者とは、個人経営体における経営主及び経営方針の決定に関わっている世帯員並びに団体経営体における経営主、役員、支配人及びその代理を委任された者をいいます。
 なお、団体経営体においては、経営主、役員、支配人及びその代理を委任された者のうち、調査期日前1年間に自営漁業に従事した、海上作業又は陸上作業に責任のある者をいう。なお、自営漁業に従事せず、役員会に出席するだけの者は含めません。

漁業就業者数は2,861人で、前回に比べ512人（△15.2％）の減少となり、調査項目に追加された1963年から12回連続の減少となっています。

男女別では、男性が2,480人（構成比86.7%）、女性が381人（同13.3%）で、前回と比べると、男性が457人（△15.6%）、女性が55人（△12.6%）それぞれ減少となっています。

年齢階層別構成をみると、70歳以上が832人（構成比29.1%）、60～69歳が619人（同21.6%）、50～59歳が522人（同18.2%）、40～49歳が434人（同15.2%）、30～39歳が272人（同9.5%）、15～29歳が182人（同6.4%）で、60歳以上が50.7%を占めています。

年齢階層別に前回と比べると、全ての階層において減少となっています。

また、過去1年間に新たに漁業に従事した新規漁業就業者数29人で、前回と比べると17人（141.7%）の増加となっています。

なお、全国の漁業就業者数は121,389人で、前回に比べ30,312人（△20.0%）の減少となっています。（表11、表12、図7）

表11 漁業就業者数

単位：人

区 分	総 数			年 齢 階 層 別							(再掲)	全国 (総数)
		男 性	女 性	15～29歳	30～39歳	40～49歳	50～59歳	60～69歳	70歳以上	60歳以上		
2013年	4, 319	3, 555	764	310	468	614	745	1, 115	1, 067	2, 182	180, 985	
構成比(%)	100. 0	82. 3	17. 7	7. 2	10. 8	14. 2	17. 2	25. 8	24. 7	50. 5	－	
2018年	3, 373	2, 937	436	221	342	519	620	718	953	1, 671	151, 701	
構成比(%)	100. 0	87. 1	12. 9	6. 6	10. 1	15. 4	18. 4	21. 3	28. 3	49. 5	－	
2023年	2, 861	2, 480	381	182	272	434	522	619	832	1, 451	121, 389	
構成比(%)	100. 0	86. 7	13. 3	6. 4	9. 5	15. 2	18. 2	21. 6	29. 1	50. 7	－	
増減率 (%) 2023/2018	△ 15. 2	△ 15. 6	△ 12. 6	△ 17. 6	△ 20. 5	△ 16. 4	△ 15. 8	△ 13. 8	△ 12. 7	△ 13. 2	△ 20. 0	

図7 漁業就業者の年齢階層別構成比

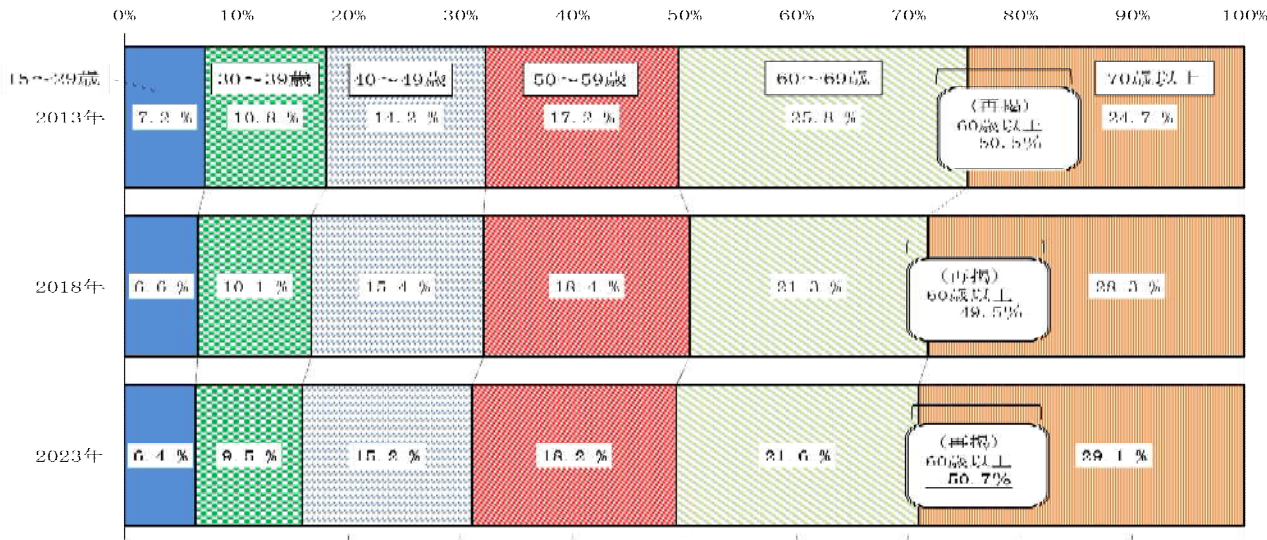


表12 新規就業者数

単位：人

区 分	2018年	2023年	構成比(%)	増減率(%)
				2023/2018
総 数	12	29	100.0	141.7
個人経営体の自家漁業のみ	7	6	20.7	△14.3
漁 業 雇 わ れ	5	23	79.3	360.0

第 2 統 計 表

県統計表

1 漁業経営体

(1) 漁業経営体の基本構成

1-1 経営体階層別基本構成

経 営 体 階 層					漁 業 経営体数	漁 船			
						無動力 漁船隻数	船外機付 漁船隻数	動 力 漁 船	
								隻 数	ト ン 数
計					経営体 1 640	隻 7	隻 1 691	隻 1 252	トン 8 031.2
漁	船	非	使	用	63	-	-	-	-
漁 船 使 用	{	無 動 力 漁 船 の み	{	船 外 機 付 漁 船	604	-	731	-	-
				1 トン未満	16	1	8	16	9.5
				1 ～ 3	123	1	43	131	267.3
				3 ～ 5	268	-	104	268	1 158.0
				5 ～ 10	129	-	65	146	992.9
				10 ～ 20	123	-	23	126	1 540.6
				20 ～ 30	20	-	-	46	498.1
				30 ～ 50	70	-	32	179	2 195.3
				50 ～ 100	9	-	1	42	559.1
				100 ～ 200	2	-	-	21	274.9
				200 ～ 500	-	-	-	-	-
				500 ～ 1,000	-	-	-	-	-
				1,000 ～ 3,000	-	-	-	-	-
				3,000 トン以上	-	-	-	-	-
大 小	{	型 型	{	定 定 置 網	-	-	-	-	-
				定 置 網	-	-	-	-	-
				定 置 網	32	-	54	3	9.3
海 面 養 殖	{	魚 類 養 殖	{	ぎ ん ざ け 養 殖	-	-	-	-	-
				に じ ま す 養 殖	1	-	-	-	-
				その他のさけ・ます養殖	-	-	-	-	-
				ぶ り 類 養 殖	-	-	-	-	-
				ま だ い 養 殖	-	-	-	-	-
				ひ ら め 養 殖	-	-	-	-	-
				と ら ふ ぐ 養 殖	-	-	-	-	-
				く ろ ま ぐ ろ 養 殖	-	-	-	-	-
				その他の魚類養殖	1	-	-	-	-
				ほ た て が い 養 殖	-	-	-	-	-
				か き 類 養 殖	1	-	2	-	-
				その 他 の 貝 類 養 殖	2	-	3	-	-
				く る ま え び 養 殖	-	-	-	-	-
				ほ や 類 養 殖	-	-	-	-	-
				その 他 の 水 産 動 物 類 養 殖	1	-	2	-	-
				そ こ ん ぶ 類 養 殖	-	-	-	-	-
				わ か め 類 養 殖	22	-	31	3	7.7
				の り 類 養 殖	153	5	592	271	518.5
				そ の 他 の 海 藻 類 養 殖	-	-	-	-	-
				真 珠 養 殖	-	-	-	-	-
				真 珠 母 貝 養 殖	-	-	-	-	-
沿 中	{	岸 漁 業 層 計	{	計	1 416	7	1 635	838	2 963.2
				海面養殖層計	181	5	630	274	526.2
				上記以外の沿岸漁業層計	1 235	2	1 005	564	2 437.0
				小 漁 業 層 計	224	-	56	414	5 068.0

11月 1 日現在の海上作業従事者数							
計	家 族			団体経営体の責任のある者			雇用者
	小計	男	女	小計	男	女	
人	人	人	人	人	人	人	人
2 800	1 866	1 596	270	164	163	1	770
34	34	27	7	-	-	-	-
-	-	-	-	-	-	-	-
629	599	500	99	1	1	-	29
10	10	9	1	-	-	-	-
137	132	123	9	-	-	-	5
408	352	313	39	5	5	-	51
200	166	150	16	1	1	-	33
263	173	153	20	5	5	-	85
87	19	19	-	12	12	-	56
378	52	52	-	93	92	1	233
63	14	14	-	-	-	-	49
37	1	1	-	6	6	-	30
-	-	-	-	-	-	-	-
-	-	-	-	-	-	-	-
-	-	-	-	-	-	-	-
-	-	-	-	-	-	-	-
-	-	-	-	-	-	-	-
-	-	-	-	-	-	-	-
37	34	23	11	-	-	-	3
-	-	-	-	-	-	-	-
-	-	-	-	-	-	-	-
-	-	-	-	-	-	-	-
-	-	-	-	-	-	-	-
-	-	-	-	-	-	-	-
-	-	-	-	-	-	-	-
-	-	-	-	-	-	-	-
-	-	-	-	-	-	-	-
39	-	-	-	-	-	-	39
-	-	-	-	-	-	-	-
5	1	1	-	-	-	-	4
2	2	1	1	-	-	-	-
-	-	-	-	-	-	-	-
-	-	-	-	-	-	-	-
1	-	-	-	-	-	-	1
-	-	-	-	-	-	-	-
26	19	18	1	-	-	-	7
444	258	192	66	41	41	-	145
-	-	-	-	-	-	-	-
-	-	-	-	-	-	-	-
-	-	-	-	-	-	-	-
1 972	1 607	1 357	250	48	48	-	317
517	280	212	68	41	41	-	196
1 455	1 327	1 145	182	7	7	-	121
828	259	239	20	116	115	1	453

1-1 経営体階層別基本構成（つづき）

経営体階層					陸上作業				
					計	男	女	家族	
								小計	男
					人	人	人	人	人
計					3 030	2 299	731	1 973	1 540
漁船非使用					59	37	22	59	37
漁船使用	{	無動力漁船のみ			-	-	-	-	-
		船外機付漁船			554	448	106	528	431
		動力	1 トン未満	10	9	1	10	9	
			1 ～ 3	145	128	17	142	126	
			3 ～ 5	356	314	42	332	294	
			5 ～ 10	234	178	56	192	149	
			10 ～ 20	308	227	81	208	154	
			漁船	20 ～ 30	101	82	19	24	19
				30 ～ 50	525	356	169	68	52
				50 ～ 100	65	49	16	27	15
				100 ～ 200	42	38	4	2	1
			使用	200 ～ 500	-	-	-	-	-
		500 ～ 1,000		-	-	-	-	-	
		1,000 ～ 3,000		-	-	-	-	-	
		3,000 トン以上			-	-	-	-	-
大きさ	{	型	定	置	網	-	-	-	
		け	定	置	網	-	-	-	
		型	定	置	網	49	33	16	48
海面養殖	{	魚類養殖	ぎんざけ養殖	-	-	-	-	-	
			にじます養殖	7	6	1	-	-	
			その他のさけ・ます養殖	-	-	-	-	-	
			ぶり類養殖	-	-	-	-	-	
			まだい養殖	-	-	-	-	-	
			ひらめ養殖	-	-	-	-	-	
			とらふぐ養殖	-	-	-	-	-	
			くろまぐろ養殖	-	-	-	-	-	
			その他の魚類養殖	2	2	-	-	-	
			その他	ほたてがい養殖	-	-	-	-	-
		たき類養殖		8	5	3	2	1	
		その他の貝類養殖		12	5	7	2	1	
		くるまえび養殖		-	-	-	-	-	
		養殖	ほや類養殖	-	-	-	-	-	
その他の水産動物類養殖	-		-	-	-	-			
こんぶ類養殖	-		-	-	-	-			
わかめ類養殖	40		35	5	26	21			
真珠養殖	のり類養殖	513	347	166	303	198			
	その他の海藻類養殖	-	-	-	-	-			
	真珠養殖	-	-	-	-	-			
	真珠母貝養殖	-	-	-	-	-			
沿岸中	{	漁業層計	1 989	1 547	442	1 644	1 299		
		海面養殖層計	582	400	182	333	221		
		上記以外の沿岸漁業層計	1 407	1 147	260	1 311	1 078		
		小漁業層計	1 041	752	289	329	241		

業 最 盛 期 の 陸 上 作 業 従 事 者 数						
女	団体経営体の責任のある者			雇用者		
	小計	男	女	小計	男	女
人	人	人	人	人	人	人
433	183	179	4	874	580	294
22	-	-	-	-	-	-
-	-	-	-	-	-	-
97	1	1	-	25	16	9
1	-	-	-	-	-	-
16	-	-	-	3	2	1
38	5	5	-	19	15	4
43	2	2	-	40	27	13
54	6	6	-	94	67	27
5	13	12	1	64	51	13
16	97	94	3	360	210	150
12	-	-	-	38	34	4
1	7	7	-	33	30	3
-	-	-	-	-	-	-
-	-	-	-	-	-	-
-	-	-	-	-	-	-
-	-	-	-	-	-	-
-	-	-	-	-	-	-
-	-	-	-	-	-	-
16	-	-	-	1	1	-
-	-	-	-	-	-	-
-	1	1	-	6	5	1
-	-	-	-	-	-	-
-	-	-	-	-	-	-
-	-	-	-	-	-	-
-	-	-	-	-	-	-
-	-	-	-	-	-	-
-	-	-	-	-	-	-
-	2	2	-	-	-	-
-	-	-	-	-	-	-
1	-	-	-	6	4	2
1	1	1	-	9	3	6
-	-	-	-	-	-	-
-	-	-	-	-	-	-
-	-	-	-	-	-	-
5	7	7	-	7	7	-
105	41	41	-	169	108	61
-	-	-	-	-	-	-
-	-	-	-	-	-	-
-	-	-	-	-	-	-
345	60	60	-	285	188	97
112	52	52	-	197	127	70
233	8	8	-	88	61	27
88	123	119	4	589	392	197

1 - 2 経営組織別基本構成

経営組織	漁業 経営体数	漁		船	
		無動力 漁船隻数	船外機付 漁船隻数	動力漁船	
				隻数	トン数
計	経営体	隻	隻	隻	トン
	1 640	7	1 691	1 252	8 031.2
個人	1 573	7	1 624	1 117	6 398.8
会社	18	x	x	x	x
漁業協同組合	1	x	x	x	x
漁業生産組合	-	-	-	-	-
共同経営	48	-	64	99	1 122.0
その他	-	-	-	-	-

1 - 2 経営組織別基本構成(つづき)

経営組織	計	男	女	陸上家族	
				小計	
				男	女
計	人	人	人	人	人
	3 030	2 299	731	1 973	1 540
個人	2 548	1 939	609	1 973	1 540
会社	x	x	x	x	x
漁業協同組合	x	x	x	x	x
漁業生産組合	-	-	-	-	-
共同経営	352	258	94	-	-
その他	-	-	-	-	-

11月 1 日現在の海上作業従事者数							
計	家 族			団体経営体の責任のある者			雇用者
	小計	男	女	小計	男	女	
人	人	人	人	人	人	人	人
2 800	1 866	1 596	270	164	163	1	770
2 390	1 866	1 596	270	-	-	-	524
x	x	x	x	x	x	x	x
x	x	x	x	x	x	x	x
-	-	-	-	-	-	-	-
279	-	-	-	137	137	-	142
-	-	-	-	-	-	-	-

作業最盛期の陸上作業従事者数						
女	団体経営体の責任のある者			雇用者		
	小計	男	女	小計	男	女
人	人	人	人	人	人	人
433	183	179	4	874	580	294
433	-	-	-	575	399	176
x	x	x	x	x	x	x
x	x	x	x	x	x	x
-	-	-	-	-	-	-
-	139	139	-	213	119	94
-	-	-	-	-	-	-

(2) 経営体階層別経営体数

1-3 販売金額1位の漁業種類別経営体数

経 営 体 階 層					計	底 び き 網				
						遠 洋 底びき網	以 西 底びき網	沖合底びき網		小型底びき網
								1 そう びき	2 そう びき	
計					1 640	-	-	4	-	285
漁	船	非	使	用	63	-	-	-	-	-
漁 船	{	{	無 動 力 漁 船 の み	-	-	-	-	-	-	
			船 外 機 付 漁 船	604	-	-	-	-	33	
			1 トン 未満	16	-	-	-	-	-	
			1 ～ 3	123	-	-	-	-	2	
			3 ～ 5	268	-	-	-	-	85	
			5 ～ 10	129	-	-	-	-	78	
			10 ～ 20	123	-	-	2	-	87	
			20 ～ 30	20	-	-	-	-	-	
			30 ～ 50	70	-	-	2	-	-	
			50 ～ 100	9	-	-	-	-	-	
			100 ～ 200	2	-	-	-	-	-	
			200 ～ 500	-	-	-	-	-	-	
			使 用	{	500 ～ 1,000	-	-	-	-	-
1,000 ～ 3,000	-	-			-	-	-	-		
3,000 トン 以上	-	-			-	-	-	-		
大 小	型 型	定 定	置 置	網 網	-	-	-	-	-	
海 面	{	{	ぎ ん ざ け 養 殖	-	-	-	-	-	-	
			に じ ま す 養 殖	1	-	-	-	-	-	
			そ の 他 の さ け ・ ま す 養 殖	-	-	-	-	-	-	
			ぶ り 類 養 殖	-	-	-	-	-	-	
			ま だ い 養 殖	-	-	-	-	-	-	
			ひ ら め 養 殖	-	-	-	-	-	-	
			と ら ふ ぐ 養 殖	-	-	-	-	-	-	
			く ろ ま ぐ ろ 類 養 殖	-	-	-	-	-	-	
			そ の 他 の 魚 類 養 殖	1	-	-	-	-	-	
			ほ か そ の 他 の 水 産 動 物 類 養 殖	-	-	-	-	-	-	
			た き 類 養 殖	1	-	-	-	-	-	
			そ の 他 の 貝 類 養 殖	2	-	-	-	-	-	
			く る ま え び 養 殖	-	-	-	-	-	-	
養 殖	{	{	ほ や 類 養 殖	-	-	-	-	-	-	
			そ の 他 の 水 産 動 物 類 養 殖	1	-	-	-	-	-	
			こ ん ぶ 類 養 殖	-	-	-	-	-	-	
			わ か め 類 養 殖	22	-	-	-	-	-	
			の り 類 養 殖	153	-	-	-	-	-	
			そ の 他 の 海 藻 類 養 殖	-	-	-	-	-	-	
			真 珠 養 殖	-	-	-	-	-	-	
			真 珠 母 貝 養 殖	-	-	-	-	-	-	
沿 中	岸 海 上 小	漁 面 以 外 漁	業 養 殖 の 沿 岸 漁 業 層	層 計 層 計 層 計	1 416	-	-	-	-	198
					181	-	-	-	-	-
					1 235	-	-	-	-	198
					224	-	-	4	-	87

[illegible]

1-3 販売金額1位の漁業種類別経営体数(つづき)

経 営 体 階 層					さんま 棒受網	大 型 定置網	さ け 定置網	小 型 定置網	その他の 網漁業	は え		
										遠洋まぐ ろはえ縄	近海まぐ ろはえ縄	
計					-	-	-	32	24	-	-	
漁	船	非	使	用	-	-	-	-	-	-	-	
漁 船	{	無 動 力 漁 船 の み	{	船 外 機 付 漁 船	-	-	-	-	8	-	-	
				1 トン未満	-	-	-	-	1	-	-	
				1 ～ 3	-	-	-	-	7	-	-	
				3 ～ 5	-	-	-	-	5	-	-	
				5 ～ 10	-	-	-	-	2	-	-	
				10 ～ 20	-	-	-	-	1	-	-	
				20 ～ 30	-	-	-	-	-	-	-	
				30 ～ 50	-	-	-	-	-	-	-	
				50 ～ 100	-	-	-	-	-	-	-	
				100 ～ 200	-	-	-	-	-	-	-	
使 用	{	漁 船	{	200 ～ 500	-	-	-	-	-	-	-	
				500 ～ 1,000	-	-	-	-	-	-	-	
				1,000 ～ 3,000	-	-	-	-	-	-	-	
				3,000 トン以上	-	-	-	-	-	-	-	
大 さ 小	{	型 定 置 網	{	型 定 置 網	-	-	-	-	-	-	-	
				型 定 置 網	-	-	-	-	-	-	-	-
				型 定 置 網	-	-	-	32	-	-	-	-
海 面 養 殖	{	魚 類 養 殖	{	ぎ ん ざ け 養 殖	-	-	-	-	-	-	-	
				に じ ま す 養 殖	-	-	-	-	-	-	-	-
				その他のさけ・ます養殖	-	-	-	-	-	-	-	-
				ぶ り 類 養 殖	-	-	-	-	-	-	-	-
				ま だ い 養 殖	-	-	-	-	-	-	-	-
				ひ ら め 養 殖	-	-	-	-	-	-	-	-
				と ら ふ ぐ 養 殖	-	-	-	-	-	-	-	-
				く ろ ま ぐ ろ 類 養 殖	-	-	-	-	-	-	-	-
				そ の 他 の 魚 類 養 殖	-	-	-	-	-	-	-	-
				ほ た て が い 養 殖	-	-	-	-	-	-	-	-
				か き 類 養 殖	-	-	-	-	-	-	-	-
				そ の 他 の 貝 類 養 殖	-	-	-	-	-	-	-	-
				く る ま え び 養 殖	-	-	-	-	-	-	-	-
				ほ や 類 養 殖	-	-	-	-	-	-	-	-
				殖	{	そ の 他 の 水 産 動 物 類 養 殖	{	その他の水産動物類養殖	-	-	-	-
こんぶ類養殖	-	-	-					-	-	-	-	-
わかめ類養殖	-	-	-					-	-	-	-	-
のり類養殖	-	-	-					-	-	-	-	-
その他の海藻類養殖	-	-	-					-	-	-	-	-
真珠養殖	-	-	-					-	-	-	-	-
沿 中	{	真 珠 母 貝 養 殖	{	真珠母貝養殖	-	-	-	-	-	-	-	
				岸 漁 業 層 計	-	-	-	32	23	-	-	
				海 面 養 殖 層 計	-	-	-	-	-	-	-	
小	{	上 記 以 外 の 沿 岸 漁 業 層 計	{	上記以外	-	-	-	32	23	-	-	
				小 漁 業 層 計	-	-	-	-	1	-	-	

単位：経営体

縄		釣							小型捕鯨	潜水器漁業	
沿岸まぐろはえ縄	その他の はえ縄	遠洋かつお一本釣	近海かつお一本釣	沿岸かつお一本釣	遠洋・近海いか釣	沿岸いか釣	ひき縄釣	その他の釣			
-	12	-	-	-	-	-	-	1	141	-	112
-	-	-	-	-	-	-	-	1	1	-	1
-	-	-	-	-	-	-	-	-	-	-	-
-	2	-	-	-	-	-	-	-	46	-	46
-	-	-	-	-	-	-	-	-	-	-	1
-	-	-	-	-	-	-	-	-	5	-	45
-	6	-	-	-	-	-	-	-	47	-	18
-	4	-	-	-	-	-	-	-	17	-	-
-	-	-	-	-	-	-	-	-	15	-	1
-	-	-	-	-	-	-	-	-	6	-	-
-	-	-	-	-	-	-	-	-	3	-	-
-	-	-	-	-	-	-	-	-	1	-	-
-	-	-	-	-	-	-	-	-	-	-	-
-	-	-	-	-	-	-	-	-	-	-	-
-	-	-	-	-	-	-	-	-	-	-	-
-	-	-	-	-	-	-	-	-	-	-	-
-	-	-	-	-	-	-	-	-	-	-	-
-	-	-	-	-	-	-	-	-	-	-	-
-	-	-	-	-	-	-	-	-	-	-	-
-	-	-	-	-	-	-	-	-	-	-	-
-	-	-	-	-	-	-	-	-	-	-	-
-	-	-	-	-	-	-	-	-	-	-	-
-	-	-	-	-	-	-	-	-	-	-	-
-	-	-	-	-	-	-	-	-	-	-	-
-	-	-	-	-	-	-	-	-	-	-	-
-	-	-	-	-	-	-	-	-	-	-	-
-	-	-	-	-	-	-	-	-	-	-	-
-	-	-	-	-	-	-	-	-	-	-	-
-	-	-	-	-	-	-	-	-	-	-	-
-	-	-	-	-	-	-	-	-	-	-	-
-	-	-	-	-	-	-	-	-	-	-	-
-	-	-	-	-	-	-	-	-	-	-	-
-	-	-	-	-	-	-	-	-	-	-	-
-	-	-	-	-	-	-	-	-	-	-	-
-	-	-	-	-	-	-	-	-	-	-	-
-	-	-	-	-	-	-	-	-	-	-	-
-	-	-	-	-	-	-	-	-	-	-	-
-	-	-	-	-	-	-	-	-	-	-	-
-	-	-	-	-	-	-	-	-	-	-	-
-	-	-	-	-	-	-	-	-	-	-	-
-	-	-	-	-	-	-	-	-	-	-	-
-	-	-	-	-	-	-	-	-	-	-	-
-	-	-	-	-	-	-	-	-	-	-	-
-	-	-	-	-	-	-	-	-	-	-	-
-	-	-	-	-	-	-	-	-	-	-	-
-	-	-	-	-	-	-	-	-	-	-	-
-	-	-	-	-	-	-	-	-	-	-	-
-	-	-	-	-	-	-	-	-	-	-	-
-	-	-	-	-	-	-	-	-	-	-	-
-	-	-	-	-	-	-	-	-	-	-	-
-	-	-	-	-	-	-	-	-	-	-	-
-	-	-	-	-	-	-	-	-	-	-	-
-	-	-	-	-	-	-	-	-	-	-	-
-	-	-	-	-	-	-	-	-	-	-	-
-	-	-	-	-	-	-	-	-	-	-	-
-	-	-	-	-	-	-	-	-	-	-	-
-	-	-	-	-	-	-	-	-	-	-	-
-	-	-	-	-	-	-	-	-	-	-	-
-	-	-	-	-	-	-	-	-	-	-	-
-	-	-	-	-	-	-	-	-	-	-	-
-	-	-	-	-	-	-	-	-	-	-	-
-	-	-	-	-	-	-	-	-	-	-	-
-	-	-	-	-	-	-	-	-	-	-	-
-	-	-	-	-	-	-	-	-	-	-	-
-	-	-	-	-	-	-	-	-	-	-	-
-	-	-	-	-	-	-	-	-	-	-	-
-	-	-	-	-	-	-	-	-	-	-	-
-	-	-	-	-	-	-	-	-	-	-	-
-	-	-	-	-	-	-	-	-	-	-	-
-	-	-	-	-	-	-	-	-	-	-	-
-	-	-	-	-	-	-	-	-	-	-	-
-	-	-	-	-	-	-	-	-	-	-	-
-	-	-	-	-	-	-	-	-	-	-	-
-	-	-	-	-	-	-	-	-	-	-	-
-	-	-	-	-	-	-	-	-	-	-	-
-	-	-	-	-	-	-	-	-	-	-	-
-	-	-	-	-	-	-	-	-	-	-	-
-	-	-	-	-	-	-	-	-	-	-	-
-	-	-	-	-	-	-	-	-	-	-	-
-	-	-	-	-	-	-	-	-	-	-	-
-	-	-	-	-	-	-	-	-	-	-	-
-	-	-	-	-	-	-	-	-	-	-	-
-	-	-	-	-	-	-	-	-	-	-	-
-	-	-	-	-	-	-	-	-	-	-	-
-	-	-	-	-	-	-	-	-	-	-	-
-	-	-	-	-	-	-	-	-	-	-	-
-	-	-	-	-	-	-	-	-	-	-	-
-	-	-	-	-	-	-	-	-	-	-	-
-	-	-	-	-	-	-	-	-	-	-	-
-	-	-	-	-	-	-	-	-	-	-	-
-	-	-	-	-	-	-	-	-	-	-	-
-	-	-	-	-	-	-	-	-	-	-	-
-	-	-	-	-	-	-	-	-	-	-	-
-	-	-	-	-	-	-	-	-	-	-	-
-	-	-	-	-	-	-	-	-	-	-	-
-	-	-	-	-	-	-					

1-3 販売金額1位の漁業種類別経営体数（つづき）

経営体階層				採貝・採藻	その他の漁業	魚類養殖							
						ぎんざけ養殖	にじます養殖	その他のさけ・ます養殖	ぶりの養殖	まだいの養殖	ひらめの養殖	とらふぐの養殖	らぶの養殖
計				465	107	-	1	-	-	-	-	-	-
漁船使用	船外動力漁船のみ	非使用	使用	52	8	-	-	-	-	-	-	-	-
				-	-	-	-	-	-	-	-	-	-
				358	32	-	-	-	-	-	-	-	-
				4	3	-	-	-	-	-	-	-	-
				27	16	-	-	-	-	-	-	-	-
				14	39	-	-	-	-	-	-	-	-
				3	7	-	-	-	-	-	-	-	-
				1	-	-	-	-	-	-	-	-	-
				-	-	-	-	-	-	-	-	-	-
				6	2	-	-	-	-	-	-	-	-
				-	-	-	-	-	-	-	-	-	-
				-	-	-	-	-	-	-	-	-	-
				-	-	-	-	-	-	-	-	-	-
				-	-	-	-	-	-	-	-	-	-
				-	-	-	-	-	-	-	-	-	-
漁船使用	船外動力漁船のみ	非使用	使用	-	-	-	-	-	-	-	-	-	-
				-	-	-	-	-	-	-	-	-	-
				-	-	-	-	-	-	-	-	-	-
				-	-	-	-	-	-	-	-	-	-
				-	-	-	-	-	-	-	-	-	-
				-	-	-	-	-	-	-	-	-	-
				-	-	-	-	-	-	-	-	-	-
				-	-	-	-	-	-	-	-	-	-
				-	-	-	-	-	-	-	-	-	-
				-	-	-	-	-	-	-	-	-	-
				-	-	-	-	-	-	-	-	-	-
				-	-	-	-	-	-	-	-	-	-
				-	-	-	-	-	-	-	-	-	-
				-	-	-	-	-	-	-	-	-	-
				-	-	-	-	-	-	-	-	-	-
				-	-	-	-	-	-	-	-	-	-
漁船使用	船外動力漁船のみ	非使用	使用	-	-	-	-	-	-	-	-	-	-
				-	-	-	-	-	-	-	-	-	-
				-	-	-	-	-	-	-	-	-	-
				-	-	-	-	-	-	-	-	-	-
				-	-	-	-	-	-	-	-	-	-
				-	-	-	-	-	-	-	-	-	-
				-	-	-	-	-	-	-	-	-	-
				-	-	-	-	-	-	-	-	-	-
				-	-	-	-	-	-	-	-	-	-
				-	-	-	-	-	-	-	-	-	-
				-	-	-	-	-	-	-	-	-	-
				-	-	-	-	-	-	-	-	-	-
				-	-	-	-	-	-	-	-	-	-
				-	-	-	-	-	-	-	-	-	-
				-	-	-	-	-	-	-	-	-	-
				-	-	-	-	-	-	-	-	-	-
漁船使用	船外動力漁船のみ	非使用	使用	-	-	-	-	-	-	-	-	-	-
				-	-	-	-	-	-	-	-	-	-
				-	-	-	-	-	-	-	-	-	-
				-	-	-	-	-	-	-	-	-	-
				-	-	-	-	-	-	-	-	-	-
				-	-	-	-	-	-	-	-	-	-
				-	-	-	-	-	-	-	-	-	-
				-	-	-	-	-	-	-	-	-	-
				-	-	-	-	-	-	-	-	-	-
				-	-	-	-	-	-	-	-	-	-
				-	-	-	-	-	-	-	-	-	-
				-	-	-	-	-	-	-	-	-	-
				-	-	-	-	-	-	-	-	-	-
				-	-	-	-	-	-	-	-	-	-
				-	-	-	-	-	-	-	-	-	-
				-	-	-	-	-	-	-	-	-	-
漁船使用	船外動力漁船のみ	非使用	使用	-	-	-	-	-	-	-	-	-	-
				-	-	-	-	-	-	-	-	-	-
				-	-	-	-	-	-	-	-	-	-
				-	-	-	-	-	-	-	-	-	-
				-	-	-	-	-	-	-	-	-	-
				-	-	-	-	-	-	-	-	-	-
				-	-	-	-	-	-	-	-	-	-
				-	-	-	-	-	-	-	-	-	-
				-	-	-	-	-	-	-	-	-	-
				-	-	-	-	-	-	-	-	-	-
				-	-	-	-	-	-	-	-	-	-
				-	-	-	-	-	-	-	-	-	-
				-	-	-	-	-	-	-	-	-	-
				-	-	-	-	-	-	-	-	-	-
				-	-	-	-	-	-	-	-	-	-
				-	-	-	-	-	-	-	-	-	-
漁船使用	船外動力漁船のみ	非使用	使用	-	-	-	-	-	-	-	-	-	-
				-	-	-	-	-	-	-	-	-	-
				-	-	-	-	-	-	-	-	-	-
				-	-	-	-	-	-	-	-	-	-
				-	-	-	-	-	-	-	-	-	-
				-	-	-	-	-	-	-	-	-	-
				-	-	-	-	-	-	-	-	-	-
				-	-	-	-	-	-	-	-	-	-
				-	-	-	-	-	-	-	-	-	-
				-	-	-	-	-	-	-	-	-	-
				-	-	-	-	-	-	-	-	-	-
				-	-	-	-	-	-	-	-	-	-
				-	-	-	-	-	-	-	-	-	-
				-	-	-	-	-	-	-	-	-	-
				-	-	-	-	-	-	-	-	-	-
				-	-	-	-	-	-	-	-	-	-
漁船使用	船外動力漁船のみ	非使用	使用	-	-	-	-	-	-	-	-	-	-
				-	-	-	-	-	-	-	-	-	-
				-	-	-	-	-	-	-	-	-	-
				-	-	-	-	-	-	-	-	-	-
				-	-	-	-	-	-	-	-	-	-
				-	-	-	-	-	-	-	-	-	-
				-	-	-	-	-	-	-	-	-	-
				-	-	-	-	-	-	-	-	-	-
				-	-	-	-	-	-	-	-	-	-
				-	-	-	-	-	-	-	-	-	-
				-	-	-	-	-	-	-	-	-	-
				-	-	-	-	-	-	-	-	-	-
				-	-	-	-	-	-	-	-	-	-
				-	-	-	-	-	-	-	-	-	-
				-	-	-	-	-	-	-	-	-	-
				-	-	-	-	-	-	-	-	-	-
漁船使用	船外動力漁船のみ	非使用	使用	-	-	-	-	-	-	-	-	-	-
				-	-	-	-	-	-	-	-	-	-
				-	-	-	-	-	-	-	-	-	-
				-	-	-	-	-	-	-	-	-	-
				-	-	-	-	-	-	-	-	-	-
				-	-	-	-	-	-	-	-	-	-
				-	-	-	-	-	-	-	-	-	-
				-	-	-	-	-	-	-	-	-	-
				-	-	-	-	-	-	-	-	-	-
				-	-	-	-	-	-	-	-	-	-
				-	-	-	-	-	-	-	-	-	-
				-	-	-	-	-	-	-	-	-	-
				-	-	-	-	-	-	-	-	-	-
				-	-	-	-	-	-	-	-	-	-
				-	-	-	-	-	-	-	-	-	-
				-	-	-	-	-	-	-	-	-	-
漁船使用	船外動力漁船のみ	非使用	使用	-	-	-	-	-	-	-	-	-	-
				-	-	-	-	-	-	-	-	-	-

単位：経営体

[illegible]

1-4 販売金額1位の漁獲・収獲魚種別経営体数

経営体階層					計	くろまぐろ	かつお・まぐろ類 (くろまぐろを除く)	かじき類	さけ・ます類	いわし類	あじ類
計					1 640	-	1	-	1	127	31
漁船使用	無動力漁船のみ				63	-	1	-	-	4	-
	船外機付漁船				604	-	-	-	-	5	11
	動力漁船	使用	1 トン未満		16	-	-	-	-	-	-
			1 ～ 3		123	-	-	-	-	1	2
			3 ～ 5		268	-	-	-	-	-	5
			5 ～ 10		129	-	-	-	-	6	1
			10 ～ 20		123	-	-	-	-	17	2
			20 ～ 30		20	-	-	-	-	14	2
	使	船	30 ～ 50		70	-	-	-	-	63	-
			50 ～ 100		9	-	-	-	-	8	-
			100 ～ 200		2	-	-	-	-	2	-
			200 ～ 500		-	-	-	-	-	-	-
			500 ～ 1,000		-	-	-	-	-	-	-
	用	用	1,000 ～ 3,000		-	-	-	-	-	-	-
			3,000 トン以上		-	-	-	-	-	-	-
大さ小	型	定	置網		-	-	-	-	-	-	-
			定置網		-	-	-	-	-	-	-
			定置網		32	-	-	-	-	-	8
海面養殖	魚類養殖	ぎんざけ養殖 にじます養殖 その他のさけ・ます養殖 ぶり類養殖 まだい養殖 ひらめ養殖 とらふぐ養殖 くろまぐろ類養殖 その他の魚類養殖			-	-	-	-	-	-	-
					1	-	-	-	1	-	-
					-	-	-	-	-	-	-
					-	-	-	-	-	-	-
					-	-	-	-	-	-	-
					-	-	-	-	-	-	-
					-	-	-	-	-	-	-
					-	-	-	-	-	-	-
					1	-	-	-	-	-	-
					-	-	-	-	-	-	-
	ほか	たてがいの養殖 さけ類養殖 その他の貝類養殖 くるまえび養殖 ほや類養殖 その他の水産動物類養殖 こんぶ類養殖 わかめ類養殖 のり類養殖 その他の海藻類養殖 真珠養殖 真珠母貝養殖			-	-	-	-	-	-	-
					1	-	-	-	-	-	-
					2	-	-	-	-	-	-
					-	-	-	-	-	-	-
					-	-	-	-	-	-	-
沿岸漁業層計	海面養殖層計	上記以外の沿岸漁業層計			1 416	-	1	-	1	23	27
					181	-	-	-	1	7	-
					1 235	-	1	-	-	16	27
					224	-	-	-	-	104	4

[illegible]

1-4 販売金額1位の漁獲・収獲魚種別経営体数（つづき）

経営体階層					いかなご	ふぐ類	その他の魚類	いせえび	その他のえび類	ずわいがに・べにずわいがに	その他のかに類
計					-	11	187	18	32	-	83
漁船	非使用				-	-	4	-	-	-	-
漁船動力漁船	無動力漁船のみ				-	-	-	-	-	-	-
	船外機付漁船	1ト未満			-	-	63	15	1	-	16
		1ト～3			-	-	1	-	-	-	5
		3ト～5			-	-	14	1	-	-	13
		5ト～10			-	6	32	2	8	-	22
		10ト～20			-	5	29	-	13	-	17
		20ト～30			-	-	24	-	10	-	8
	使用	30ト～50			-	-	-	-	-	-	-
		50ト～100			-	-	4	-	-	-	-
		100ト～200			-	-	1	-	-	-	-
200ト～500			-	-	-	-	-	-	-		
用	500ト～1,000				-	-	-	-	-	-	
	1,000ト～3,000				-	-	-	-	-	-	
	3,000ト以上				-	-	-	-	-	-	
大きさ	型	定	置	網	-	-	-	-	-	-	-
小	型	定	置	網	-	-	-	-	-	-	-
海面養殖	魚類養殖	ぎんざけ養殖			-	-	-	-	-	-	-
		にじます養殖			-	-	-	-	-	-	-
		その他のさけ・ます養殖			-	-	-	-	-	-	-
		ぶり類養殖			-	-	-	-	-	-	-
		まだい養殖			-	-	-	-	-	-	-
		ひらめ養殖			-	-	-	-	-	-	-
		とらふぐ養殖			-	-	-	-	-	-	-
		くろまぐろ類養殖			-	-	-	-	-	-	-
		その他の魚類養殖			-	-	1	-	-	-	-
	ほか	たてが養殖			-	-	-	-	-	-	-
		き類養殖			-	-	-	-	-	-	-
		その他の貝類養殖			-	-	-	-	-	-	-
		くるまえび養殖			-	-	-	-	-	-	-
		ほや類養殖			-	-	-	-	-	-	-
		その他の水産動物類養殖			-	-	-	-	-	-	-
		こんぶ類養殖			-	-	-	-	-	-	-
		わかめ類養殖			-	-	1	-	-	-	-
		のり類養殖			-	-	-	-	-	-	-
		その他の海藻類養殖			-	-	-	-	-	-	-
真	真珠母貝養殖				-	-	-	-	-	-	
真	真珠母貝養殖				-	-	-	-	-	-	
沿岸	漁業	層	計	-	11	158	18	22	-	75	
中	海面以外	の沿岸漁業	層計	-	-	2	-	-	-	-	
	上記以外	の沿岸漁業	層計	-	11	156	18	22	-	75	
	小漁業	層	計	-	-	29	-	10	-	8	

[illegible]

1-5 営んだ漁業種類別経営体数

経 営 体 階 層					計 (実数)	底 び き 網				
						遠 洋 底 び き 網	以 西 底 び き 網	沖合底びき網		小型底びき網
								1 そう び き	2 そう び き	
計					1 640	-	-	4	-	335
漁	船	非	使	用	63	-	-	-	-	-
漁 船	{	無 動 力 漁 船 の み			-	-	-	-	-	-
		船 外 機 付 漁 船			604	-	-	-	-	48
		動 力	1 トン 未満		16	-	-	-	-	-
			1 ～ 3		123	-	-	-	-	4
			3 ～ 5		268	-	-	-	-	87
			5 ～ 10		129	-	-	-	-	79
			10 ～ 20		123	-	-	2	-	87
		使 用	20 ～ 30		20	-	-	-	-	-
			30 ～ 50		70	-	-	2	-	-
			50 ～ 100		9	-	-	-	-	-
100 ～ 200			2	-	-	-	-	-		
200 ～ 500			-	-	-	-	-	-		
大 小	{	500 ～ 1,000		-	-	-	-	-		
		1,000 ～ 3,000		-	-	-	-	-		
		3,000 トン 以上		-	-	-	-	-		
海 面 養 殖	{	魚 類 養 殖	ぎ ん ざ け 養 殖		-	-	-	-	-	
			に じ ま す 養 殖		1	-	-	-	-	
			その他のさけ・ます養殖		-	-	-	-	-	
			ぶ り 類 養 殖		-	-	-	-	-	
			ま だ い 養 殖		-	-	-	-	-	
			ひ ら め 養 殖		-	-	-	-	-	
			と ら ふ ぐ 養 殖		-	-	-	-	-	
			く ろ ま ぐ ろ 類 養 殖		-	-	-	-	-	
			その他の魚類養殖		1	-	-	-	-	
		ほ か そ の 他	た て が い 養 殖		-	-	-	-	-	
			き 類 養 殖		1	-	-	-	-	
			その 他 の 貝 類 養 殖		2	-	-	-	-	
			く る ま え び 養 殖		-	-	-	-	-	
			ほ や 類 養 殖		-	-	-	-	-	
			その 他 の 水 産 動 物 類 養 殖		1	-	-	-	-	
			こ ん ぶ 類 養 殖		-	-	-	-	-	
			わ か め 類 養 殖		22	-	-	-	-	
			の り 類 養 殖		153	-	-	-	-	
			そ の 他 の 海 藻 類 養 殖		-	-	-	-	-	
真 珠 養 殖		-	-	-	-	-				
真 珠 母 貝 養 殖		-	-	-	-	-				
沿 中	岸 漁 業 層 計		1 416	-	-	-	-	248		
海 面 養 殖 層 計		181	-	-	-	-	29			
上 記 以 外 の 沿 岸 漁 業 層 計		1 235	-	-	-	-	219			
小 漁 業 層 計		224	-	-	4	-	87			

[illegible]

1-5 営んだ漁業種類別経営体数 (つづき)

経営体階層				さんま 棒受網	大 型 定置網	さ け 定置網	小 型 定置網	その他の 網漁業	は え	
									遠洋まぐ ろはえ縄	近海まぐ ろはえ縄
計				-	-	-	49	79	-	-
漁船使用	船外機付漁船	動力	無動力漁船のみ	-	-	-	-	-	-	-
			1 トン未満	-	-	-	-	2	-	-
			1 ～ 3	-	-	-	1	13	-	-
			3 ～ 5	-	-	-	4	21	-	-
			5 ～ 10	-	-	-	1	7	-	-
			10 ～ 20	-	-	-	-	1	-	-
			20 ～ 30	-	-	-	-	-	-	-
			30 ～ 50	-	-	-	-	-	-	-
			50 ～ 100	-	-	-	-	-	-	-
			100 ～ 200	-	-	-	-	-	-	-
			200 ～ 500	-	-	-	-	-	-	-
			500 ～ 1,000	-	-	-	-	-	-	-
			1,000 ～ 3,000	-	-	-	-	-	-	-
			3,000 トン以上	-	-	-	-	-	-	-
大さ小	型け型	定定定	置置置	-	-	-	-	-	-	-
			置置置	-	-	-	-	-	-	-
			置置置	-	-	-	32	2	-	-
海面養殖	魚類養殖	ぎんざけ にじます その他のさけ・ます ぶり類 まだい ひらめ とらふぐ くろまぐろ類 その他の魚類	養殖	-	-	-	-	-	-	-
			養殖	-	-	-	-	-	-	-
			養殖	-	-	-	-	-	-	-
			養殖	-	-	-	-	-	-	-
			養殖	-	-	-	-	-	-	-
			養殖	-	-	-	-	-	-	-
			養殖	-	-	-	-	-	-	-
			養殖	-	-	-	-	-	-	-
			養殖	-	-	-	-	-	-	-
			養殖	-	-	-	-	-	-	-
			養殖	-	-	-	-	-	-	-
			養殖	-	-	-	-	-	-	-
			養殖	-	-	-	-	-	-	-
			養殖	-	-	-	-	-	-	-
養殖	ほかそくるほそのこのわのそ真真	たき その他の るま や類 その他の水産動物類 んぶめ類 のり類 その他の海藻類 真珠 真珠母貝	養殖	-	-	-	-	-	-	-
			養殖	-	-	-	-	-	-	-
			養殖	-	-	-	-	-	-	-
			養殖	-	-	-	-	-	-	-
			養殖	-	-	-	-	-	-	-
			養殖	-	-	-	-	-	-	-
			養殖	-	-	-	-	-	-	-
			養殖	-	-	-	-	-	-	-
			養殖	-	-	-	-	-	-	-
			養殖	-	-	-	-	-	-	-
			養殖	-	-	-	-	-	-	-
			養殖	-	-	-	-	-	-	-
			養殖	-	-	-	-	-	-	-
			養殖	-	-	-	-	-	-	-
			養殖	-	-	-	-	-	-	-
沿岸海上中小	漁業層計 海面養殖層計 上記以外の沿岸漁業層計 小漁業層計	計 計 計 計	計	-	-	-	49	78	-	-
			計	-	-	-	5	2	-	-
			計	-	-	-	44	76	-	-
			計	-	-	-	-	1	-	-

単位：経営体

縄		釣								小型捕鯨	潜水器 漁 業
沿岸まぐ ろはえ縄	その他の はえ縄	遠洋かつ お一本釣	近海かつ お一本釣	沿岸かつ お一本釣	遠洋・近海 いか釣	沿 岸 いか釣	ひき縄釣	その他 の釣			
-	45	-	-	-	-	-	1	5	230	-	122
-	-	-	-	-	-	-	-	1	1	-	1
-	-	-	-	-	-	-	-	-	-	-	-
-	2	-	-	-	-	-	-	-	88	-	49
-	-	-	-	-	-	-	-	-	1	-	1
-	-	-	-	-	-	-	-	-	10	-	45
-	28	-	-	-	-	-	-	2	57	-	20
-	8	-	-	-	-	-	-	2	27	-	-
-	-	-	-	-	-	-	-	-	17	-	1
-	-	-	-	-	-	-	-	-	6	-	-
-	7	-	-	-	-	-	-	-	4	-	-
-	-	-	-	-	-	-	-	-	1	-	-
-	-	-	-	-	-	-	-	-	-	-	-
-	-	-	-	-	-	-	-	-	-	-	-
-	-	-	-	-	-	-	-	-	-	-	-
-	-	-	-	-	-	-	-	-	-	-	-
-	-	-	-	-	-	-	-	-	-	-	-
-	-	-	-	-	-	-	-	-	-	-	-
-	-	-	-	-	-	-	-	-	-	-	-
-	-	-	-	-	-	-	-	-	-	-	-
-	-	-	-	-	-	-	-	-	-	-	-
-	-	-	-	-	-	-	-	-	-	-	-
-	-	-	-	-	-	-	-	-	-	-	-
-	-	-	-	-	-	-	-	-	-	-	-
-	-	-	-	-	-	-	-	-	-	-	-
-	-	-	-	-	-	-	-	-	-	-	-
-	-	-	-	-	-	-	-	-	-	-	-
-	-	-	-	-	-	-	-	-	-	-	-
-	-	-	-	-	-	-	-	-	-	-	-
-	-	-	-	-	-	-	-	-	-	-	-
-	-	-	-	-	-	-	-	-	-	-	-
-	-	-	-	-	-	-	-	-	-	-	-
-	-	-	-	-	-	-	-	-	-	-	-
-	-	-	-	-	-	-	-	-	-	-	-
-	-	-	-	-	-	-	-	-	-	-	-
-	-	-	-	-	-	-	-	-	-	-	-
-	-	-	-	-	-	-	-	-	-	-	-
-	-	-	-	-	-	-	-	-	-	-	-
-	-	-	-	-	-	-	-	-	-	-	-
-	-	-	-	-	-	-	-	-	-	-	-
-	-	-	-	-	-	-	-	-	-	-	-
-	-	-	-	-	-	-	-	-	-	-	-
-	-	-	-	-	-	-	-	-	-	-	-
-	-	-	-	-	-	-	-	-	-	-	-
-	-	-	-	-	-	-	-	-	-	-	-
-	-	-	-	-	-	-	-	-	-	-	-
-	-	-	-	-	-	-	-	-	-	-	-
-	-	-	-	-	-	-	-	-	-	-	-
-	-	-	-	-	-	-	-	-	-	-	-
-	-	-	-	-	-	-	-	-	-	-	-
-	-	-	-	-	-	-	-	-	-	-	-
-	-	-	-	-	-	-	-	-	-	-	-
-	-	-	-	-	-	-	-	-	-	-	-
-	-	-	-	-	-	-	-	-	-	-	-
-	-	-	-	-	-	-	-	-	-	-	-
-	-	-	-	-	-	-	-	-	-	-	-
-	-	-	-	-	-	-	-	-	-	-	-
-	-	-	-	-	-	-	-	-	-	-	-
-	-	-	-	-	-	-	-	-	-	-	-
-	-	-	-	-	-	-	-	-	-	-	-
-	-	-	-	-	-	-	-	-	-	-	-
-	-	-	-	-	-	-	-	-	-	-	-
-	-	-	-	-	-	-	-	-	-	-	-
-	-	-	-	-	-	-	-	-	-	-	-
-	-	-	-	-	-	-	-	-	-	-	-
-	-	-	-	-	-	-	-	-	-	-	-
-	-	-	-	-	-	-	-	-	-	-	-
-	-	-	-	-	-	-	-	-	-	-	-
-	-	-	-	-	-	-	-	-	-	-	-
-	-	-	-	-	-	-	-	-	-	-	-
-	-	-	-	-	-	-	-	-	-	-	-
-	-	-	-	-	-	-	-	-	-	-	-
-	-	-	-	-	-	-	-	-	-	-	-
-	-	-	-	-	-	-	-	-	-	-	-
-	-	-	-	-	-	-	-	-	-	-	-
-	-	-	-	-	-	-	-	-	-	-	-
-	-	-	-	-	-	-	-	-	-	-	-
-	-	-	-	-	-	-	-	-	-	-	-
-	-	-	-	-	-	-	-	-	-	-	-
-	-	-	-	-	-	-	-	-	-	-	-
-	-	-	-	-	-	-	-	-	-	-	-
-	-	-	-	-	-	-	-	-	-	-	-
-	-	-	-	-	-	-	-	-	-	-	-
-	-	-	-	-	-	-	-	-	-	-	-
-	-	-	-	-	-	-	-	-	-	-	-
-	-	-	-	-	-	-	-	-	-	-	-
-	-	-	-	-	-	-	-	-	-	-	-
-	-	-	-	-	-	-	-	-	-	-	-
-	-	-	-	-	-	-	-	-	-	-	-
-	-	-	-	-	-	-	-	-	-	-	-
-	-	-	-	-	-	-	-	-	-	-	-
-	-	-	-	-	-	-	-	-	-	-	-
-	-	-	-	-	-	-	-	-	-	-	-
-	-	-	-	-	-	-	-	-	-	-	-
-	-	-	-	-	-	-	-	-	-	-	-
-	-	-	-	-	-	-	-	-	-	-	-
-	-	-	-	-	-	-	-	-	-	-	-
-	-	-	-	-	-	-	-	-	-	-	-
-	-	-	-	-	-	-	-	-	-	-	-
-	-	-	-	-	-	-	-	-	-	-	-

1-5 営んだ漁業種類別経営体数（つづき）

経 営 体 階 層				採貝・採藻	その他の漁業	魚 類 養 殖								
						ぎんざけ養殖	にじます養殖	その他のさけ・ます養殖	ぶりの養殖	まだい養殖	ひらめ養殖	とらふぐ養殖		
計				611	259	-	1	-	-	-	1	1		
漁 船 使 用	非 使 用			54	9	-	-	-	-	-	-	-		
	船 外 機 付 漁 船	無動力漁船のみ			-	-	-	-	-	-	-	-		
		動力	1 トン未満			5	8	-	-	-	-	-	-	
			1 ～ 3			35	32	-	-	-	-	-	-	
			3 ～ 5			31	62	-	-	-	-	-	-	
			5 ～ 10			16	22	-	-	-	-	-	-	
		10 ～ 20			6	1	-	-	-	-	-	-		
		20 ～ 30			-	-	-	-	-	-	-	-		
		30 ～ 50			9	3	-	-	-	-	-	-		
		50 ～ 100			-	-	-	-	-	-	-	-		
		100 ～ 200			-	-	-	-	-	-	-	-		
		200 ～ 500			-	-	-	-	-	-	-	-		
	500 ～ 1,000			-	-	-	-	-	-	-	-			
	1,000 ～ 3,000			-	-	-	-	-	-	-	-			
	3,000 トン以上			-	-	-	-	-	-	-	-			
	大 小	型 定 置 網	型 定 置 網		-	-	-	-	-	-	-	-	-	
型 定 置 網			-	-	-	-	-	-	-	-	-			
型 定 置 網			11	8	-	-	-	-	-	-	-			
海 面 養 殖	魚 類 養 殖	ぎんざけ養殖			-	-	-	-	-	-	-	-		
		にじます養殖			-	-	-	1	-	-	-	-		
		その他のさけ・ます養殖			-	-	-	-	-	-	-	-		
		ぶりの養殖			-	-	-	-	-	-	-	-		
		まだい養殖			-	-	-	-	-	-	-	-		
		ひらめ養殖			-	-	-	-	-	-	-	-		
		とらふぐ養殖			-	-	-	-	-	-	-	-		
		くろまぐろ類養殖			-	-	-	-	-	-	-	-		
		その他の魚類養殖			-	-	-	-	-	-	1	1		
	ほたてがい貝類養殖	ほたてがい貝類養殖			-	-	-	-	-	-	-	-	-	
		その他の貝類養殖			1	-	-	-	-	-	-	-	-	
		くるまえび養殖			-	-	-	-	-	-	-	-	-	
		ほや類養殖			-	-	-	-	-	-	-	-	-	
		その他の水産動物類養殖			1	-	-	-	-	-	-	-	-	
		こんぶ類養殖			-	-	-	-	-	-	-	-	-	
		わかめ類養殖			2	1	-	-	-	-	-	-	-	
のり類養殖			37	13	-	-	-	-	-	-	-			
その他の海藻類養殖			-	-	-	-	-	-	-	-	-			
真珠養殖			-	-	-	-	-	-	-	-	-			
沿 中	岸 漁 業 層 計	岸 漁 業 層 計			596	255	-	1	-	-	-	1	1	
		海面養殖層計			42	14	-	1	-	-	-	1	1	
		上記以外の沿岸漁業層計			554	241	-	-	-	-	-	-	-	
		小 漁 業 層 計			15	4	-	-	-	-	-	-	-	

単位：経営体

[illegible]

1-6 11月1日現在の海上作業従事者数別経営体数

経営体階層					計	1人	2	3・4	5～9	10 ～19	20 ～49	
計					1 419	790	366	155	99	8	1	
漁	船	非	使	用	28	23	4	1	-	-	-	
漁船	動力	無動力	漁船のみ		-	-	-	-	-	-	-	
			船外機付漁船		477	363	87	25	2	-	-	
			動力	1ト未満	10	10	-	-	-	-	-	
				1～3	108	81	25	2	-	-	-	
				3～5	257	135	94	28	-	-	-	
				5～10	121	70	35	12	4	-	-	
				10～20	122	37	53	26	6	-	-	
				20～30	20	2	5	4	9	-	-	
				30～50	69	5	5	5	54	-	-	
				50～100	9	-	1	-	6	2	-	
				100～200	2	-	-	-	-	2	-	
200～500	-	-	-	-	-	-	-					
使用	船	使		500～1,000	-	-	-	-	-	-		
		1,000～3,000		-	-	-	-	-	-	-		
		3,000ト以上		-	-	-	-	-	-	-		
大	型	定	置	網	-	-	-	-	-	-		
小	型	定	置	網	-	-	-	-	-	-	-	
海面	魚類	養殖	ぎんざけ	養殖	-	-	-	-	-	-	-	
				養殖	-	-	-	-	-	-	-	-
				養殖	-	-	-	-	-	-	-	-
				養殖	-	-	-	-	-	-	-	-
				養殖	-	-	-	-	-	-	-	-
				養殖	-	-	-	-	-	-	-	-
				養殖	-	-	-	-	-	-	-	-
				養殖	-	-	-	-	-	-	-	-
				養殖	-	-	-	-	-	-	-	-
				養殖	-	-	-	-	-	-	-	-
				養殖	1	-	-	-	-	-	-	1
養殖	ほか	たき	が	養殖	-	-	-	-	-	-	-	
				養殖	1	-	-	-	1	-	-	-
				養殖	1	-	1	-	-	-	-	-
				養殖	-	-	-	-	-	-	-	-
				養殖	-	-	-	-	-	-	-	-
				養殖	-	-	-	-	-	-	-	-
				養殖	1	1	-	-	-	-	-	-
				養殖	-	-	-	-	-	-	-	-
				養殖	18	14	2	1	1	-	-	-
				養殖	151	38	44	49	16	4	-	-
				真珠	の	他	の	海藻類	-	-	-	-
養殖	-	-	-					-	-	-	-	-
養殖	-	-	-					-	-	-	-	-
沿岸	漁	業	層	計	1 197	746	302	120	24	4	1	
海上	記	以外	の	沿岸	173	53	47	50	18	4	1	
中	小	漁	業	層	1 024	693	255	70	6	-	-	
					222	44	64	35	75	4	-	

単位：経営体

50人以上	1経営体 平均 従事者数
-------	--------------------

- 2.0

- 1.2

- -

- 1.3

- 1.0

- 1.3

- 1.6

- 1.7

- 2.2

- 4.4

- 5.5

- 7.0

- 18.5

- -

- -

- -

- -

- -

- -

- 1.6

- -

- -

- -

- -

- -

- -

- -

- -

- 39.0

- -

- 5.0

- 2.0

- -

- -

- 1.0

- -

- 1.4

- 2.9

- -

- -

- -

- 1.6

- 3.0

- 1.4

- 3.7

1-7 漁獲物・収穫物の販売金額規模別経営体数

経営体階層					計	販売金額 なし	100万円未満	100～300	300～500	500～800	
計					1 640	33	352	263	218	230	
漁	船	非	使	用	63	1	51	4	2	2	
漁船	使用	無動力漁船のみ			-	-	-	-	-	-	
		船外機	付	漁船	604	28	184	145	127	83	
		動力	1 トン	未満	16	1	6	6	1	1	
			1 ～ 3		123	1	28	29	11	17	
			3 ～ 5		268	1	38	42	42	73	
			5 ～ 10		129	-	14	10	15	21	
			10 ～ 20		123	-	5	5	5	10	
			20 ～ 30		20	-	6	-	-	1	
			30 ～ 50		70	-	-	2	3	4	
			50 ～ 100		9	-	-	-	-	-	
100 ～ 200		2	-	-	-	-	-				
200 ～ 500		-	-	-	-	-	-				
500 ～ 1,000		-	-	-	-	-	-				
1,000 ～ 3,000		-	-	-	-	-	-				
3,000 トン以上		-	-	-	-	-	-				
大	型	定	置	網	-	-	-	-	-	-	
小	型	定	置	網	-	-	-	-	-	-	
					32	1	9	12	6	3	
海面	魚類養殖	ぎんざけ	養殖	-	-	-	-	-	-	-	
		にじます	養殖	1	-	-	-	-	-	-	
		その他のさけ・ます	養殖	-	-	-	-	-	-	-	
		ぶり類	養殖	-	-	-	-	-	-	-	
		まだい	養殖	-	-	-	-	-	-	-	
		ひらめ	養殖	-	-	-	-	-	-	-	
		とらふぐ	養殖	-	-	-	-	-	-	-	
		くろまぐろ	養殖	-	-	-	-	-	-	-	
		その他の魚類	養殖	1	-	-	-	-	-	-	
		ほか	養殖	-	-	-	-	-	-	-	
養殖	たき	貝類	養殖	1	-	-	-	-	-	-	
	その他のま	えび	養殖	2	-	-	1	-	1	-	
	ほや	類	養殖	-	-	-	-	-	-	-	
	その他の水産動物	類	養殖	1	-	-	-	-	-	-	
	こんぶ	類	養殖	-	-	-	-	-	-	-	
	わかめ	類	養殖	22	-	10	7	3	1	-	
	のり	類	養殖	153	-	1	-	3	13	-	
	その他の海藻	類	養殖	-	-	-	-	-	-	-	
	真珠	養殖	-	-	-	-	-	-	-	-	
	真珠母貝	養殖	-	-	-	-	-	-	-	-	
沿	岸	漁	業	層	計	1 416	33	341	256	210	215
中	海面	養殖	層	計	181	-	11	8	6	15	-
	上記以外	の沿岸漁業	層	計	1 235	33	330	248	204	200	-
	小漁業	層	計	224	-	11	7	8	15	-	

単位：経営体

800 ～1,000	1,000 ～1,500	1,500 ～2,000	2,000 ～5,000	5,000万円 ～1億円	1～2	2～5	5～10	10億円以上
112	141	92	162	29	6	2	-	-
1	-	1	1	-	-	-	-	-
-	-	-	-	-	-	-	-	-
14	21	2	-	-	-	-	-	-
1	-	-	-	-	-	-	-	-
12	13	10	2	-	-	-	-	-
29	29	11	3	-	-	-	-	-
22	25	13	9	-	-	-	-	-
19	12	29	31	6	1	-	-	-
-	3	-	7	3	-	-	-	-
-	-	5	45	8	3	-	-	-
-	-	1	-	7	1	-	-	-
-	-	-	-	-	1	1	-	-
-	-	-	-	-	-	-	-	-
-	-	-	-	-	-	-	-	-
-	-	-	-	-	-	-	-	-
-	-	-	-	-	-	-	-	-
-	-	-	-	-	-	-	-	-
-	1	-	-	-	-	-	-	-
-	-	-	-	-	-	-	-	-
-	-	-	-	1	-	-	-	-
-	-	-	-	-	-	-	-	-
-	-	-	-	-	-	-	-	-
-	-	-	-	-	-	-	-	-
-	-	-	-	-	-	-	-	-
-	-	-	-	-	-	-	-	-
-	-	-	-	-	-	-	-	-
-	-	-	-	-	-	1	-	-
-	-	-	-	-	-	-	-	-
-	-	1	-	-	-	-	-	-
-	-	-	-	-	-	-	-	-
-	-	-	-	-	-	-	-	-
-	-	-	-	-	-	-	-	-
-	1	-	-	-	-	-	-	-
-	-	-	-	-	-	-	-	-
-	1	-	-	-	-	-	-	-
14	35	19	64	4	-	-	-	-
-	-	-	-	-	-	-	-	-
-	-	-	-	-	-	-	-	-
-	-	-	-	-	-	-	-	-
93	126	57	79	5	-	1	-	-
14	37	20	64	5	-	1	-	-
79	89	37	15	-	-	-	-	-
19	15	35	83	24	6	1	-	-

2 個人経営体

(1) 経営体階層別経営体数

2-1 自家漁業の主従別・兼業種類別経営体数

経 営 体 階 層					計 (実数)	小 計 (実数)	自		
							水産物の加工	漁家民宿	漁家 レストラン
計					678	348	6	6	5
漁船使用	船外動力漁船のみ	非動力	使用	漁船の	32	11	-	-	-
				無動力漁船	-	-	-	-	-
				動力漁船	272	97	1	1	-
				1ト未満	4	-	-	-	-
				1～3	40	18	1	2	2
				3～5	133	90	2	-	3
				5～10	55	36	-	-	-
				10～20	30	22	-	2	-
				20～30	6	1	-	-	-
				30～50	17	10	-	-	-
				50～100	1	1	-	-	-
				100～200	1	1	-	-	-
				200～500	-	-	-	-	-
				500～1,000	-	-	-	-	-
				1,000～3,000	-	-	-	-	-
3,000ト以上	-	-	-	-	-				
大きさ	型	定	置	網	-	-	-	-	-
				網	-	-	-	-	-
				網	12	4	-	-	-
海面養殖	魚類養殖	ぎんざけ	養殖	養殖	-	-	-	-	-
				にじます	-	-	-	-	-
				その他のさけ・ます	-	-	-	-	-
				ぶり類	-	-	-	-	-
				まだい	-	-	-	-	-
				ひらめ	-	-	-	-	-
				とらふぐ	-	-	-	-	-
				くろまぐろ類	-	-	-	-	-
				その他の魚類	-	-	-	-	-
				ほか	-	-	-	-	-
				たき	1	1	1	-	-
				その他の貝類	-	-	-	-	-
				くるまえび	-	-	-	-	-
				ほや類	-	-	-	-	-
				その他の水産動物類	1	1	-	-	-
養殖	このわりの	真珠	養殖	ぶめ類	-	-	-	-	-
				のり類	19	1	-	-	-
				その他の海藻類	54	54	1	1	-
				真珠	-	-	-	-	-
				真珠母貝	-	-	-	-	-
沿岸	海面	漁業	層	計	623	313	6	4	5
				養殖層	75	57	2	1	-
				上記以外の沿岸漁業層	548	256	4	3	5
中	小	漁業	層	計	55	35	-	2	-

単位：経営体

第1種兼業（自家漁業が主）						
営業				共同経営に出資従事	漁業雇われ	漁業以外の仕事に雇われ
遊漁船業	農業	小売業	その他			
40	44	10	85	52	63	111
-	2	-	1	4	2	2
-	-	-	-	-	-	-
1	22	4	22	5	20	40
-	-	-	-	-	-	-
1	-	-	9	1	3	4
12	4	-	25	3	12	48
16	1	-	9	6	5	6
6	-	1	4	11	3	3
-	-	-	-	1	-	-
-	-	-	1	5	4	1
-	1	-	-	-	-	-
-	-	-	1	-	-	-
-	-	-	-	-	-	-
-	-	-	-	-	-	-
-	-	-	-	-	-	-
-	-	-	-	-	-	-
-	3	-	2	-	1	1
-	-	-	-	-	-	-
-	-	-	-	-	-	-
-	-	-	-	-	-	-
-	-	-	-	-	-	-
-	-	-	-	-	-	-
-	-	-	-	-	-	-
-	-	-	-	-	-	-
-	-	-	-	-	-	-
-	-	-	-	-	-	-
-	-	-	-	-	-	-
-	-	1	-	-	1	-
-	-	-	-	-	-	-
-	-	-	-	-	-	-
-	-	1	-	-	-	-
-	-	-	-	-	-	-
-	-	-	-	1	-	-
4	11	3	11	15	12	6
-	-	-	-	-	-	-
-	-	-	-	-	-	-
-	-	-	-	-	-	-
34	43	9	79	35	56	107
4	11	5	11	16	13	6
30	32	4	68	19	43	101
6	1	1	6	17	7	4

2-1 自家漁業の主従別・兼業種類別経営体数（つづき）

経営体階層					第2種				
					小計 (実数)	自営			
						水産物の加工	漁家民宿	漁家レストラン	遊漁船業
計					330	4	22	8	47
漁船使用	船外動力漁船のみに付く未満1トンの使用	非使用	使用		21	-	-	-	-
		無動力	動力		-	-	-	-	-
		船外機	付		175	-	9	2	
		1ト	未満		4	-	-	-	-
		1ト	～3ト		22	1	4	2	-
		3ト	～5ト		43	1	4	1	24
		5ト	～10ト		19	1	-	-	10
		10ト	～20ト		8	-	-	-	5
		20ト	～30ト		5	-	-	-	5
		30ト	～50ト		7	-	1	-	1
		50ト	～100ト		-	-	-	-	-
		100ト	～200ト		-	-	-	-	-
		200ト	～500ト		-	-	-	-	-
		500ト	～1,000ト		-	-	-	-	-
1,000ト	～3,000ト		-	-	-	-	-		
3,000ト	ト以上		-	-	-	-	-		
大きさ	型	定置網	網		-	-	-	-	
		小型	大型		-	-	-	-	
		小型	大型		8	-	4	3	
海面養殖	魚類養殖	ぎんざけ	養殖		-	-	-	-	
		にじます	養殖		-	-	-	-	
		その他のさけ・ます	養殖		-	-	-	-	
		ぶり類	養殖		-	-	-	-	
		まがい	養殖		-	-	-	-	
		ひらめ	養殖		-	-	-	-	
		とらふぐ	養殖		-	-	-	-	
		くろまぐろ	養殖		-	-	-	-	
		その他の魚類	養殖		-	-	-	-	
		ほか	養殖		-	-	-	-	
		たき	養殖		-	-	-	-	
		その他の貝類	養殖		-	-	-	-	
		るまえび	養殖		-	-	-	-	
		ほや類	養殖		-	-	-	-	
殖	その他	水産動物類	養殖		-	-	-	-	
		こんぶ類	養殖		-	-	-	-	
		わかめ類	養殖	18	1	-	-	2	
		のり類	養殖	-	-	-	-	-	
		その他の海藻類	養殖	-	-	-	-	-	
		真珠	養殖	-	-	-	-	-	
		真珠母貝	養殖	-	-	-	-	-	
		沿岸漁業層計		310	4	21	8	36	
		海面養殖層計		18	1	-	-	2	
		上記以外		292	3	21	8	34	
中小漁業層計		20	-	1	-	11			

単位：経営体

兼業（自家漁業が従）			共同経営に 出資従事	漁業雇われ	漁業以外の 仕事に雇われ
業					
農業	小売業	その他			
54	2	75	32	89	76
6	－	7	2	3	6
－	－	－	－	－	－
39	2	44	18	42	54
2	－	－	－	2	－
1	－	5	－	10	6
3	－	7	1	8	5
－	－	4	4	6	1
－	－	2	1	1	－
－	－	－	－	－	1
－	－	－	6	4	－
－	－	－	－	－	－
－	－	－	－	－	－
－	－	－	－	－	－
－	－	－	－	－	－
－	－	－	－	－	－
－	－	－	－	－	－
1	－	1	－	2	－
－	－	－	－	－	－
－	－	－	－	－	－
－	－	－	－	－	－
－	－	－	－	－	－
－	－	－	－	－	－
－	－	－	－	－	－
－	－	－	－	－	－
－	－	－	－	－	－
－	－	－	－	－	－
2	－	5	－	11	3
－	－	－	－	－	－
－	－	－	－	－	－
－	－	－	－	－	－
－	－	－	－	－	－
54	2	73	25	84	75
2	－	5	－	11	3
52	2	68	25	73	72
－	－	2	7	5	1

2-2 陸上作業最盛期の最多従事者構成別経営体数

単位：経営体

経営体階層					計	陸上作業のみの 従事者がいない 経営体	家族従事者 のみ	雇用者のみ	家族と雇用者
計					1 573	227	1 169	3	174
漁船使用	漁船動力	非動力	使用	漁船のみ	63	16	47	-	-
				無動力漁船	-	-	-	-	-
				動力漁船	603	162	433	2	6
				1ト未満	16	6	10	-	-
				1～3ト	123	13	107	-	3
				3～5ト	265	18	233	-	14
				5～10ト	127	6	102	1	18
				10～20ト	117	1	74	-	42
				20～30ト	13	-	5	-	8
				30～50ト	36	1	11	-	24
				50～100ト	9	-	2	-	7
				100～200ト	1	-	-	-	1
				200～500ト	-	-	-	-	-
				500～1,000ト	-	-	-	-	-
				1,000～3,000ト	-	-	-	-	-
				3,000ト以上	-	-	-	-	-
海面養殖	大型型	定置	網	網	-	-	-	-	-
				網	-	-	-	-	-
				網	32	1	30	-	1
				ぎんざけ	-	-	-	-	-
				にじます	-	-	-	-	-
				その他のさけ・ます	-	-	-	-	-
				ぶり類	-	-	-	-	-
				まだい	-	-	-	-	-
				ひらめ	-	-	-	-	-
				とらふぐ	-	-	-	-	-
				くろまぐろ	-	-	-	-	-
				その他の魚類	-	-	-	-	-
				ほたてがい	-	-	-	-	-
				きり類	1	-	-	-	1
				その他の貝類	1	-	1	-	-
養殖	小型型	定置	網	まえばい	-	-	-	-	-
				ほや類	-	-	-	-	-
				その他の水産動物類	1	1	-	-	-
				こんぶ類	-	-	-	-	-
				わかめ類	21	-	18	-	3
				のり類	144	2	96	-	46
				その他の海藻類	-	-	-	-	-
				真珠養殖	-	-	-	-	-
				真珠母貝養殖	-	-	-	-	-
				沿岸漁業層計	1 397	225	1 077	3	92
				海面養殖層計	168	3	115	-	50
				上記以外の沿岸漁業層計	1 229	222	962	3	42
				小漁業層計	176	2	92	-	82

2-3 自家漁業の後継者の有無別経営体数

単位：経営体

経営体階層						計	後継者あり	後継者なし
計						1 573	235	1 338
魚船使用	無動力漁船	動力漁船	非漁船	使用	の	63	5	58
						-	-	-
						603	40	563
						16	1	15
						123	13	110
						265	51	214
						127	25	102
						117	30	87
						13	7	6
						36	15	21
						9	6	3
						1	-	1
						-	-	-
						-	-	-
大さ小	型	型	定	置	網	-	-	-
						-	-	-
						32	-	32
						-	-	-
						-	-	-
						-	-	-
						-	-	-
						-	-	-
						-	-	-
						-	-	-
						-	-	-
						-	-	-
						-	-	-
						-	-	-
海面養殖	魚類	養殖	ぎんざけす	の	養殖	-	-	-
						-	-	-
						-	-	-
						-	-	-
						-	-	-
						-	-	-
						-	-	-
						-	-	-
						-	-	-
						-	-	-
						-	-	-
						-	-	-
						-	-	-
						-	-	-
沿岸漁業層計	海面以外	の	沿岸漁業層計	の	計	1 397	177	1 220
						168	42	126
						1 229	135	1 094
						176	58	118
						-	-	-
						-	-	-
						-	-	-
						-	-	-
						-	-	-
						-	-	-
						-	-	-
						-	-	-
						-	-	-
						-	-	-
						-	-	-

(2) 専兼業別・基幹的漁業従事者の性別・男性年齢階層別経営体数
2-4 経営体階層別経営体数

専兼業別・基幹的漁業 従事者の性別・男性年齢階層				計	漁 船 非使用	漁 船							
						無動力 漁船のみ	船外機 付漁船	動 力 漁					
								1トン 未満	1～3	3～5	5～10	10～20	20～30
計				1 573	63	-	603	16	123	265	127	117	13
専業	計			895	31	-	331	12	83	132	72	87	7
	海上作業従事世帯員なし			-	-	-	-	-	-	-	-	-	-
	海上作業従事世帯員あり	基幹的従事者が男性	計	895	31	-	331	12	83	132	72	87	7
			2 9 歳 以下	868	16	-	324	11	83	132	72	87	7
			3 0 ～ 3 4	6	-	-	1	-	1	-	1	-	-
			3 5 ～ 3 9	13	-	-	7	-	1	-	1	2	-
			4 0 ～ 4 4	17	-	-	5	-	3	-	1	3	-
			4 5 ～ 4 9	41	-	-	10	-	2	10	5	3	-
			5 0 ～ 5 4	54	-	-	14	1	6	10	4	8	-
			5 5 ～ 5 9	99	-	-	31	1	4	18	10	11	1
			6 0 ～ 6 4	74	-	-	17	-	5	13	12	10	3
			6 5 ～ 6 9	112	-	-	37	-	10	13	10	18	1
	7 0 ～ 7 4	102	1	-	32	2	10	17	12	12	1		
	7 5 歳 以上	119	4	-	57	2	10	20	6	12	1		
	女 性			231	11	-	113	5	31	31	10	8	-
				27	15	-	7	1	-	-	-	-	-
第1種兼業	計			348	11	-	97	-	18	90	36	22	1
	海上作業従事世帯員なし			-	-	-	-	-	-	-	-	-	-
	海上作業従事世帯員あり	基幹的従事者が男性	計	348	11	-	97	-	18	90	36	22	1
			2 9 歳 以下	347	11	-	97	-	18	90	36	22	1
			3 0 ～ 3 4	8	1	-	3	-	-	1	1	1	-
			3 5 ～ 3 9	3	1	-	-	-	-	-	1	-	-
			4 0 ～ 4 4	9	1	-	3	-	-	2	-	1	-
			4 5 ～ 4 9	15	-	-	7	-	2	1	-	-	-
			5 0 ～ 5 4	36	1	-	9	-	3	7	5	2	-
			5 5 ～ 5 9	47	-	-	13	-	3	15	4	1	-
			6 0 ～ 6 4	49	1	-	10	-	-	11	9	6	-
			6 5 ～ 6 9	54	1	-	13	-	1	15	10	4	-
	7 0 ～ 7 4	34	-	-	10	-	1	11	-	4	-		
	7 5 歳 以上	39	-	-	11	-	5	13	2	2	1		
	女 性			53	5	-	18	-	3	14	4	1	-
				1	-	-	-	-	-	-	-	-	-
第2種兼業	計			330	21	-	175	4	22	43	19	8	5
	海上作業従事世帯員なし			-	-	-	-	-	-	-	-	-	-
	海上作業従事世帯員あり	基幹的従事者が男性	計	330	21	-	175	4	22	43	19	8	5
			2 9 歳 以下	321	15	-	172	4	22	43	19	8	5
			3 0 ～ 3 4	8	-	-	6	-	-	-	1	-	-
			3 5 ～ 3 9	7	1	-	2	-	1	-	-	-	-
			4 0 ～ 4 4	13	-	-	11	-	1	-	-	1	-
			4 5 ～ 4 9	15	1	-	5	1	1	1	1	-	-
			5 0 ～ 5 4	16	2	-	12	-	-	1	-	-	-
			5 5 ～ 5 9	26	1	-	13	-	-	3	4	2	-
			6 0 ～ 6 4	32	1	-	16	-	3	5	3	-	-
			6 5 ～ 6 9	53	1	-	27	-	10	5	4	2	1
	7 0 ～ 7 4	59	3	-	26	1	3	12	3	2	1		
	7 5 歳 以上	41	2	-	24	1	1	7	1	-	1		
	女 性			51	3	-	30	1	2	9	2	1	2
				9	6	-	3	-	-	-	-	-	-

単位：経営体

使 用							大 型 定置網	さ け 定置網	小 型 定置網	海 面 養 殖			
船 使 用										魚 類 養 殖			
30～50	50～100	100 ～ 200	200 ～ 500	500 ～ 1,000	1,000 ～ 3,000	3,000 以上				ぎんざけ 養 殖	にじます 養 殖	その他の さけ・ます 養 殖	ぶり類 養 殖
36	9	1	-	-	-	-	-	-	32	-	-	-	-
19	8	-	-	-	-	-	-	-	20	-	-	-	-
-	-	-	-	-	-	-	-	-	-	-	-	-	-
19	8	-	-	-	-	-	-	-	20	-	-	-	-
19	8	-	-	-	-	-	-	-	18	-	-	-	-
-	-	-	-	-	-	-	-	-	1	-	-	-	-
-	-	-	-	-	-	-	-	-	-	-	-	-	-
1	-	-	-	-	-	-	-	-	-	-	-	-	-
2	-	-	-	-	-	-	-	-	-	-	-	-	-
1	-	-	-	-	-	-	-	-	-	-	-	-	-
4	-	-	-	-	-	-	-	-	2	-	-	-	-
1	3	-	-	-	-	-	-	-	1	-	-	-	-
5	4	-	-	-	-	-	-	-	2	-	-	-	-
4	-	-	-	-	-	-	-	-	2	-	-	-	-
-	-	-	-	-	-	-	-	-	1	-	-	-	-
1	1	-	-	-	-	-	-	-	9	-	-	-	-
-	-	-	-	-	-	-	-	-	2	-	-	-	-
10	1	1	-	-	-	-	-	-	4	-	-	-	-
-	-	-	-	-	-	-	-	-	-	-	-	-	-
10	1	1	-	-	-	-	-	-	4	-	-	-	-
10	1	1	-	-	-	-	-	-	4	-	-	-	-
-	-	-	-	-	-	-	-	-	-	-	-	-	-
1	-	-	-	-	-	-	-	-	-	-	-	-	-
-	-	-	-	-	-	-	-	-	-	-	-	-	-
2	-	-	-	-	-	-	-	-	-	-	-	-	-
2	-	-	-	-	-	-	-	-	-	-	-	-	-
-	-	-	-	-	-	-	-	-	-	-	-	-	-
2	1	1	-	-	-	-	-	-	-	-	-	-	-
2	-	-	-	-	-	-	-	-	-	-	-	-	-
-	-	-	-	-	-	-	-	-	-	-	-	-	-
1	-	-	-	-	-	-	-	-	-	-	-	-	-
-	-	-	-	-	-	-	-	-	4	-	-	-	-
-	-	-	-	-	-	-	-	-	-	-	-	-	-
7	-	-	-	-	-	-	-	-	8	-	-	-	-
-	-	-	-	-	-	-	-	-	-	-	-	-	-
7	-	-	-	-	-	-	-	-	8	-	-	-	-
7	-	-	-	-	-	-	-	-	8	-	-	-	-
1	-	-	-	-	-	-	-	-	-	-	-	-	-
1	-	-	-	-	-	-	-	-	-	-	-	-	-
-	-	-	-	-	-	-	-	-	-	-	-	-	-
1	-	-	-	-	-	-	-	-	-	-	-	-	-
-	-	-	-	-	-	-	-	-	-	-	-	-	-
1	-	-	-	-	-	-	-	-	1	-	-	-	-
1	-	-	-	-	-	-	-	-	3	-	-	-	-
1	-	-	-	-	-	-	-	-	1	-	-	-	-
1	-	-	-	-	-	-	-	-	2	-	-	-	-
-	-	-	-	-	-	-	-	-	1	-	-	-	-
-	-	-	-	-	-	-	-	-	-	-	-	-	-
-	-	-	-	-	-	-	-	-	-	-	-	-	-

2-4 経営体階層別経営体数（つづき）

専兼業別・基幹的漁業 従事者の性別・男性年齢階層		海 面									
		魚類養殖					ほたて が 養 殖	かき類 養 殖	その他の 貝類養殖	くるま び 養 殖	ほや類 養 殖
		まだい 養 殖	ひらめ 養 殖	とらふ ぐ養殖	くろま ぐろ類 養殖	その他 の魚類 養殖					
専業	計	-	-	-	-	-	-	1	1	-	-
	計	-	-	-	-	-	-	-	1	-	-
	海上作業従事世帯員なし	-	-	-	-	-	-	-	-	-	-
	計	-	-	-	-	-	-	-	1	-	-
	海上作業従事世帯員あり	-	-	-	-	-	-	-	1	-	-
	基幹的従事者が男性	-	-	-	-	-	-	-	-	-	-
	29歳以下	-	-	-	-	-	-	-	-	-	-
	30～34	-	-	-	-	-	-	-	-	-	-
	35～39	-	-	-	-	-	-	-	-	-	-
	40～44	-	-	-	-	-	-	-	-	-	-
	45～49	-	-	-	-	-	-	-	-	-	-
	50～54	-	-	-	-	-	-	-	1	-	-
	55～59	-	-	-	-	-	-	-	-	-	-
	60～64	-	-	-	-	-	-	-	-	-	-
	65～69	-	-	-	-	-	-	-	-	-	-
	70～74	-	-	-	-	-	-	-	-	-	-
	75歳以上	-	-	-	-	-	-	-	-	-	-
	女	-	-	-	-	-	-	-	-	-	-
	性	-	-	-	-	-	-	-	-	-	-
第1種兼業	計	-	-	-	-	-	-	1	-	-	-
	計	-	-	-	-	-	-	-	1	-	-
	海上作業従事世帯員なし	-	-	-	-	-	-	-	-	-	-
	計	-	-	-	-	-	-	1	-	-	-
	海上作業従事世帯員あり	-	-	-	-	-	-	-	-	-	-
	基幹的従事者が男性	-	-	-	-	-	-	-	-	-	-
	29歳以下	-	-	-	-	-	-	-	-	-	-
	30～34	-	-	-	-	-	-	-	-	-	-
	35～39	-	-	-	-	-	-	-	-	-	-
	40～44	-	-	-	-	-	-	1	-	-	-
	45～49	-	-	-	-	-	-	-	-	-	-
	50～54	-	-	-	-	-	-	-	-	-	-
	55～59	-	-	-	-	-	-	-	-	-	-
	60～64	-	-	-	-	-	-	-	-	-	-
	65～69	-	-	-	-	-	-	-	-	-	-
	70～74	-	-	-	-	-	-	-	-	-	-
	75歳以上	-	-	-	-	-	-	-	-	-	-
	女	-	-	-	-	-	-	-	-	-	-
	性	-	-	-	-	-	-	-	-	-	-
第2種兼業	計	-	-	-	-	-	-	-	-	-	-
	計	-	-	-	-	-	-	-	-	-	-
	海上作業従事世帯員なし	-	-	-	-	-	-	-	-	-	-
	計	-	-	-	-	-	-	-	-	-	-
	海上作業従事世帯員あり	-	-	-	-	-	-	-	-	-	-
	基幹的従事者が男性	-	-	-	-	-	-	-	-	-	-
	29歳以下	-	-	-	-	-	-	-	-	-	-
	30～34	-	-	-	-	-	-	-	-	-	-
	35～39	-	-	-	-	-	-	-	-	-	-
	40～44	-	-	-	-	-	-	-	-	-	-
	45～49	-	-	-	-	-	-	-	-	-	-
	50～54	-	-	-	-	-	-	-	-	-	-
	55～59	-	-	-	-	-	-	-	-	-	-
	60～64	-	-	-	-	-	-	-	-	-	-
	65～69	-	-	-	-	-	-	-	-	-	-
	70～74	-	-	-	-	-	-	-	-	-	-
	75歳以上	-	-	-	-	-	-	-	-	-	-
	女	-	-	-	-	-	-	-	-	-	-
	性	-	-	-	-	-	-	-	-	-	-

単位：経営体

その他の水産動物類養殖	養殖									中 小 漁業層
	こんぶ類養殖	わかめ類養殖	のり類養殖	その他の海藻類養殖	真珠養殖	真珠母貝養殖	沿 岸 漁業層	海 面 養殖層	左記以外の沿岸漁業層	
1	-	21	144	-	-	-	1 397	168	1 229	176
-	-	2	90	-	-	-	774	93	681	121
-	-	-	-	-	-	-	-	-	-	-
-	-	2	90	-	-	-	774	93	681	121
-	-	2	88	-	-	-	747	91	656	121
-	-	-	2	-	-	-	6	2	4	-
-	-	-	2	-	-	-	11	2	9	2
-	-	-	4	-	-	-	13	4	9	4
-	-	1	8	-	-	-	36	9	27	5
-	-	-	10	-	-	-	45	10	35	9
-	-	-	16	-	-	-	83	17	66	16
-	-	-	9	-	-	-	57	9	48	17
-	-	-	12	-	-	-	84	12	72	28
-	-	-	9	-	-	-	85	9	76	17
-	-	-	6	-	-	-	106	6	100	13
-	-	1	10	-	-	-	221	11	210	10
-	-	-	2	-	-	-	27	2	25	-
1	-	1	54	-	-	-	313	57	256	35
-	-	-	-	-	-	-	-	-	-	-
1	-	1	54	-	-	-	313	57	256	35
-	-	1	54	-	-	-	312	56	256	35
-	-	-	1	-	-	-	7	1	6	1
-	-	-	-	-	-	-	2	-	2	1
-	-	-	2	-	-	-	8	2	6	1
-	-	-	2	-	-	-	13	3	10	2
-	-	-	7	-	-	-	32	7	25	4
-	-	-	11	-	-	-	46	11	35	1
-	-	-	8	-	-	-	39	8	31	10
-	-	-	8	-	-	-	48	8	40	6
-	-	-	8	-	-	-	30	8	22	4
-	-	-	4	-	-	-	35	4	31	4
-	-	1	3	-	-	-	52	4	48	1
1	-	-	-	-	-	-	1	1	-	-
-	-	18	-	-	-	-	310	18	292	20
-	-	-	-	-	-	-	-	-	-	-
-	-	18	-	-	-	-	310	18	292	20
-	-	18	-	-	-	-	301	18	283	20
-	-	-	-	-	-	-	7	-	7	1
-	-	2	-	-	-	-	6	2	4	1
-	-	-	-	-	-	-	12	-	12	1
-	-	4	-	-	-	-	14	4	10	1
-	-	1	-	-	-	-	16	1	15	-
-	-	1	-	-	-	-	23	1	22	3
-	-	-	-	-	-	-	31	-	31	1
-	-	1	-	-	-	-	49	1	48	4
-	-	5	-	-	-	-	55	5	50	4
-	-	3	-	-	-	-	40	3	37	1
-	-	1	-	-	-	-	48	1	47	3
-	-	-	-	-	-	-	9	-	9	-

3 漁業就業者

3-1 個人経営体出身で自家漁業のみの漁業層別漁業就業者数

単位：人

男	女	別	計	沿 岸 漁業層	中 小 漁業層	大規模 漁業層
	計		1 929	1 706	223	-
	男		1 579	1 375	204	-
	女		350	331	19	-

3-2 男女別・年齢階層別漁業就業者数

自 営 ・ 雇 わ れ	計	男						
		小 計	15～19歳	20～24	25～29	30～34	35～39	40～44
計	2 861	2 480	12	53	108	121	129	177
個人経営体の自家漁業のみ	1 929	1 579	3	19	35	44	45	73
団体経営体の責任のある者	170	169	1	6	7	9	7	16
漁 業 雇 わ れ	762	732	8	28	66	68	77	88

3-2 男女別・年齢階層別漁業就業者数（つづき）

自 営 ・ 雇 わ れ	女							
	小 計	15～19歳	20～24	25～29	30～34	35～39	40～44	45～49
計	381	1	5	3	9	13	10	24
個人経営体の自家漁業のみ	350	1	3	1	7	11	7	20
団体経営体の責任のある者	1	-	-	-	-	-	-	-
漁 業 雇 わ れ	30	-	2	2	2	2	3	4

単位：人

45～49	50～54	55～59	60～64	65～69	70～74	75歳以上
223	249	208	274	255	255	416
114	162	134	204	172	190	384
15	15	19	21	23	16	14
94	72	55	49	60	49	18

単位：人

50～54	55～59	60～64	65～69	70～74	75歳以上
30	35	40	50	62	99
27	34	39	44	58	98
-	-	-	1	-	-
3	1	1	5	4	1

3-3 個人経営体出身で自家漁業のみの海上作業従事日数1位の漁業種類別漁業就業者数

男 女 別 ・ 年 齢 階 層	計	底 び き 網			船びき網	ま	
		遠洋・以西 底びき網	沖 合 底びき網	小 型 底びき網		大 中 型 ま	
						1 そうまき遠洋 かつお・まぐろ	1 そうまき その他
計	1 929	-	-	399	60	-	-
15 ～ 19 歳	4	-	-	1	-	-	-
20 ～ 24	22	-	-	4	2	-	-
25 ～ 29	36	-	-	9	4	-	-
30 ～ 34	51	-	-	12	6	-	-
35 ～ 39	56	-	-	11	3	-	-
40 ～ 44	80	-	-	18	2	-	-
45 ～ 49	134	-	-	40	1	-	-
50 ～ 54	189	-	-	51	4	-	-
55 ～ 59	168	-	-	40	10	-	-
60 ～ 64	243	-	-	60	12	-	-
65 ～ 69	216	-	-	42	5	-	-
70 ～ 74	248	-	-	36	2	-	-
75 歳 以 上	482	-	-	75	9	-	-
計	1 579	-	-	336	59	-	-
15 ～ 19 歳	3	-	-	1	-	-	-
20 ～ 24	19	-	-	4	2	-	-
25 ～ 29	35	-	-	9	4	-	-
30 ～ 34	44	-	-	9	6	-	-
35 ～ 39	45	-	-	11	3	-	-
40 ～ 44	73	-	-	18	2	-	-
45 ～ 49	114	-	-	35	1	-	-
50 ～ 54	162	-	-	43	4	-	-
55 ～ 59	134	-	-	34	10	-	-
60 ～ 64	204	-	-	51	12	-	-
65 ～ 69	172	-	-	31	5	-	-
70 ～ 74	190	-	-	30	2	-	-
75 歳 以 上	384	-	-	60	8	-	-
計	350	-	-	63	1	-	-
15 ～ 19 歳	1	-	-	-	-	-	-
20 ～ 24	3	-	-	-	-	-	-
25 ～ 29	1	-	-	-	-	-	-
30 ～ 34	7	-	-	3	-	-	-
35 ～ 39	11	-	-	-	-	-	-
40 ～ 44	7	-	-	-	-	-	-
45 ～ 49	20	-	-	5	-	-	-
50 ～ 54	27	-	-	8	-	-	-
55 ～ 59	34	-	-	6	-	-	-
60 ～ 64	39	-	-	9	-	-	-
65 ～ 69	44	-	-	11	-	-	-
70 ～ 74	58	-	-	6	-	-	-
75 歳 以 上	98	-	-	15	1	-	-

単位：人

き 網		刺 網			さんま 棒受網	大 型 定置網	さ け 定置網
き 網	中・小型 まき網	さけ・ます 流し網	かじき等 流し網	その他 の刺網			
2 そうまき							
-	-	-	-	174	-	-	-
-	-	-	-	1	-	-	-
-	-	-	-	1	-	-	-
-	-	-	-	-	-	-	-
-	-	-	-	-	-	-	-
-	-	-	-	3	-	-	-
-	-	-	-	9	-	-	-
-	-	-	-	6	-	-	-
-	-	-	-	7	-	-	-
-	-	-	-	8	-	-	-
-	-	-	-	20	-	-	-
-	-	-	-	19	-	-	-
-	-	-	-	32	-	-	-
-	-	-	-	68	-	-	-
-	-	-	-	155	-	-	-
-	-	-	-	1	-	-	-
-	-	-	-	1	-	-	-
-	-	-	-	-	-	-	-
-	-	-	-	-	-	-	-
-	-	-	-	1	-	-	-
-	-	-	-	8	-	-	-
-	-	-	-	6	-	-	-
-	-	-	-	5	-	-	-
-	-	-	-	6	-	-	-
-	-	-	-	17	-	-	-
-	-	-	-	19	-	-	-
-	-	-	-	28	-	-	-
-	-	-	-	63	-	-	-
-	-	-	-	19	-	-	-
-	-	-	-	-	-	-	-
-	-	-	-	-	-	-	-
-	-	-	-	-	-	-	-
-	-	-	-	2	-	-	-
-	-	-	-	1	-	-	-
-	-	-	-	-	-	-	-
-	-	-	-	2	-	-	-
-	-	-	-	2	-	-	-
-	-	-	-	3	-	-	-
-	-	-	-	-	-	-	-
-	-	-	-	4	-	-	-
-	-	-	-	5	-	-	-

3-3 個人経営体出身で自家漁業のみの海上作業従事日数1位の漁業種類別漁業就業者数（つづき）

男女別・年齢階層	小 型 定置網	その他の 網漁業	は え 縄					
			遠洋まぐ ろはえ縄	近海まぐ ろはえ縄	沿岸まぐ ろはえ縄	その他の はえ縄	遠洋かつ お一本釣	近海かつ お一本釣
計	42	28	-	-	-	3	-	-
15 ～ 19 歳	1	-	-	-	-	-	-	-
20 ～ 24	1	-	-	-	-	-	-	-
25 ～ 29	-	-	-	-	-	-	-	-
30 ～ 34	-	-	-	-	-	-	-	-
35 ～ 39	-	-	-	-	-	-	-	-
40 ～ 44	1	1	-	-	-	-	-	-
45 ～ 49	1	2	-	-	-	-	-	-
50 ～ 54	5	1	-	-	-	1	-	-
55 ～ 59	2	-	-	-	-	1	-	-
60 ～ 64	6	2	-	-	-	-	-	-
65 ～ 69	5	2	-	-	-	-	-	-
70 ～ 74	3	4	-	-	-	1	-	-
75 歳 以上	17	16	-	-	-	-	-	-
計	29	23	-	-	-	3	-	-
15 ～ 19 歳	-	-	-	-	-	-	-	-
20 ～ 24	1	-	-	-	-	-	-	-
25 ～ 29	-	-	-	-	-	-	-	-
30 ～ 34	-	-	-	-	-	-	-	-
35 ～ 39	-	-	-	-	-	-	-	-
40 ～ 44	1	1	-	-	-	-	-	-
45 ～ 49	-	2	-	-	-	-	-	-
50 ～ 54	4	-	-	-	-	1	-	-
55 ～ 59	2	-	-	-	-	1	-	-
60 ～ 64	3	2	-	-	-	-	-	-
65 ～ 69	4	2	-	-	-	-	-	-
70 ～ 74	2	1	-	-	-	1	-	-
75 歳 以上	12	15	-	-	-	-	-	-
計	13	5	-	-	-	-	-	-
15 ～ 19 歳	1	-	-	-	-	-	-	-
20 ～ 24	-	-	-	-	-	-	-	-
25 ～ 29	-	-	-	-	-	-	-	-
30 ～ 34	-	-	-	-	-	-	-	-
35 ～ 39	-	-	-	-	-	-	-	-
40 ～ 44	-	-	-	-	-	-	-	-
45 ～ 49	1	-	-	-	-	-	-	-
50 ～ 54	1	1	-	-	-	-	-	-
55 ～ 59	-	-	-	-	-	-	-	-
60 ～ 64	3	-	-	-	-	-	-	-
65 ～ 69	1	-	-	-	-	-	-	-
70 ～ 74	1	3	-	-	-	-	-	-
75 歳 以上	5	1	-	-	-	-	-	-

単位：人

釣						小型捕鯨	潜水器漁業	採貝・採藻	その他の漁業
沿岸かつお一本釣	遠洋いか釣	近海いか釣	沿岸いか釣	ひき縄釣	その他の釣				
-	-	-	-	3	133	-	159	553	116
-	-	-	-	-	-	-	1	-	-
-	-	-	-	-	1	-	3	4	1
-	-	-	-	-	2	-	8	6	-
-	-	-	-	-	2	-	4	11	-
-	-	-	-	-	4	-	8	13	3
-	-	-	-	-	3	-	12	13	4
-	-	-	-	-	8	-	19	27	9
-	-	-	-	1	11	-	19	53	3
-	-	-	-	1	13	-	18	45	6
-	-	-	-	-	19	-	20	57	12
-	-	-	-	-	23	-	11	65	14
-	-	-	-	-	20	-	15	88	28
-	-	-	-	1	27	-	21	171	36
-	-	-	-	3	132	-	138	414	101
-	-	-	-	-	-	-	1	-	-
-	-	-	-	-	1	-	3	2	1
-	-	-	-	-	2	-	8	6	-
-	-	-	-	-	2	-	4	9	-
-	-	-	-	-	4	-	6	10	3
-	-	-	-	-	3	-	10	11	4
-	-	-	-	-	8	-	16	22	9
-	-	-	-	1	11	-	17	46	3
-	-	-	-	1	13	-	15	32	6
-	-	-	-	-	19	-	17	52	8
-	-	-	-	-	23	-	9	48	13
-	-	-	-	-	19	-	12	57	26
-	-	-	-	1	27	-	20	119	28
-	-	-	-	-	1	-	21	139	15
-	-	-	-	-	-	-	-	-	-
-	-	-	-	-	-	-	-	2	-
-	-	-	-	-	-	-	-	-	-
-	-	-	-	-	-	-	-	2	-
-	-	-	-	-	-	-	2	3	-
-	-	-	-	-	-	-	2	2	-
-	-	-	-	-	-	-	3	5	-
-	-	-	-	-	-	-	2	7	-
-	-	-	-	-	-	-	3	13	-
-	-	-	-	-	-	-	3	5	4
-	-	-	-	-	-	-	2	17	1
-	-	-	-	-	1	-	3	31	2
-	-	-	-	-	-	-	1	52	8

3-3 個人経営体出身で自家漁業のみの海上作業従事日数1位の漁業種類別漁業就業者数（つづき）

男女別・年齢階層	海面								
	魚類養殖								
	ぎんざけ 養殖	にじます 養殖	その他の さけ・ます 養殖	ぶり類 養殖	まだい 養殖	ひらめ養 殖	とらふぐ 養殖	くろまぐろ 養殖	その他の 魚類養殖
計	-	-	-	-	-	-	-	-	-
15 ～ 19 歳	-	-	-	-	-	-	-	-	-
20 ～ 24	-	-	-	-	-	-	-	-	-
25 ～ 29	-	-	-	-	-	-	-	-	-
30 ～ 34	-	-	-	-	-	-	-	-	-
35 ～ 39	-	-	-	-	-	-	-	-	-
40 ～ 44	-	-	-	-	-	-	-	-	-
45 ～ 49	-	-	-	-	-	-	-	-	-
50 ～ 54	-	-	-	-	-	-	-	-	-
55 ～ 59	-	-	-	-	-	-	-	-	-
60 ～ 64	-	-	-	-	-	-	-	-	-
65 ～ 69	-	-	-	-	-	-	-	-	-
70 ～ 74	-	-	-	-	-	-	-	-	-
75 歳以上	-	-	-	-	-	-	-	-	-
計	-	-	-	-	-	-	-	-	-
15 ～ 19 歳	-	-	-	-	-	-	-	-	-
20 ～ 24	-	-	-	-	-	-	-	-	-
25 ～ 29	-	-	-	-	-	-	-	-	-
30 ～ 34	-	-	-	-	-	-	-	-	-
35 ～ 39	-	-	-	-	-	-	-	-	-
40 ～ 44	-	-	-	-	-	-	-	-	-
45 ～ 49	-	-	-	-	-	-	-	-	-
50 ～ 54	-	-	-	-	-	-	-	-	-
55 ～ 59	-	-	-	-	-	-	-	-	-
60 ～ 64	-	-	-	-	-	-	-	-	-
65 ～ 69	-	-	-	-	-	-	-	-	-
70 ～ 74	-	-	-	-	-	-	-	-	-
75 歳以上	-	-	-	-	-	-	-	-	-
計	-	-	-	-	-	-	-	-	-
15 ～ 19 歳	-	-	-	-	-	-	-	-	-
20 ～ 24	-	-	-	-	-	-	-	-	-
25 ～ 29	-	-	-	-	-	-	-	-	-
30 ～ 34	-	-	-	-	-	-	-	-	-
35 ～ 39	-	-	-	-	-	-	-	-	-
40 ～ 44	-	-	-	-	-	-	-	-	-
45 ～ 49	-	-	-	-	-	-	-	-	-
50 ～ 54	-	-	-	-	-	-	-	-	-
55 ～ 59	-	-	-	-	-	-	-	-	-
60 ～ 64	-	-	-	-	-	-	-	-	-
65 ～ 69	-	-	-	-	-	-	-	-	-
70 ～ 74	-	-	-	-	-	-	-	-	-
75 歳以上	-	-	-	-	-	-	-	-	-

単位：人

養 殖											
ほたてが い 養 殖	かき類 養 殖	その他の 貝類養殖	くるま え 養 殖	ほや類 養 殖	その他の 水産動物 類 養 殖	こんぶ類 養 殖	わかめ類 養 殖	のり類 養 殖	その他の 海藻類 養 殖	真珠養殖	真珠母貝 養 殖
-	-	2	-	-	-	-	10	246	1	-	-
-	-	-	-	-	-	-	-	-	-	-	-
-	-	-	-	-	-	-	-	5	-	-	-
-	-	-	-	-	-	-	-	7	-	-	-
-	-	-	-	-	-	-	1	15	-	-	-
-	-	-	-	-	-	-	-	11	-	-	-
-	-	-	-	-	-	-	1	16	-	-	-
-	-	1	-	-	-	-	-	20	-	-	-
-	-	1	-	-	-	-	-	32	-	-	-
-	-	-	-	-	-	-	-	24	-	-	-
-	-	-	-	-	-	-	1	34	-	-	-
-	-	-	-	-	-	-	1	28	1	-	-
-	-	-	-	-	-	-	4	15	-	-	-
-	-	-	-	-	-	-	2	39	-	-	-
-	-	1	-	-	-	-	9	175	1	-	-
-	-	-	-	-	-	-	-	-	-	-	-
-	-	-	-	-	-	-	-	4	-	-	-
-	-	-	-	-	-	-	-	6	-	-	-
-	-	-	-	-	-	-	1	13	-	-	-
-	-	-	-	-	-	-	-	7	-	-	-
-	-	-	-	-	-	-	1	14	-	-	-
-	-	-	-	-	-	-	-	15	-	-	-
-	-	1	-	-	-	-	-	26	-	-	-
-	-	-	-	-	-	-	-	14	-	-	-
-	-	-	-	-	-	-	1	22	-	-	-
-	-	-	-	-	-	-	1	16	1	-	-
-	-	-	-	-	-	-	3	9	-	-	-
-	-	-	-	-	-	-	2	29	-	-	-
-	-	1	-	-	-	-	1	71	-	-	-
-	-	-	-	-	-	-	-	-	-	-	-
-	-	-	-	-	-	-	-	1	-	-	-
-	-	-	-	-	-	-	-	1	-	-	-
-	-	-	-	-	-	-	-	2	-	-	-
-	-	-	-	-	-	-	-	4	-	-	-
-	-	-	-	-	-	-	-	2	-	-	-
-	-	1	-	-	-	-	-	5	-	-	-
-	-	-	-	-	-	-	-	6	-	-	-
-	-	-	-	-	-	-	-	10	-	-	-
-	-	-	-	-	-	-	-	12	-	-	-
-	-	-	-	-	-	-	-	12	-	-	-
-	-	-	-	-	-	-	1	6	-	-	-
-	-	-	-	-	-	-	-	10	-	-	-

4 漁業世帯員

4-1 漁業従事世帯員の漁業従事状況別 15歳以上の漁業従事世帯員の主とする就業

漁業従事世帯員の漁業従事状況	計	自 営 業				
		小 計	自 家 漁 業			その他の 自営業
			海上作業 の み	海上作業と 陸上作業	陸上作業 の み	
計	2 421	2 231	379	1 474	167	211
男	1 852	1 690	255	1 244	15	176
海上作業のみに従事	408	368	255	65	-	48
海上作業と陸上作業に従事	1 428	1 306	-	1 179	-	127
陸上作業のみに従事	16	16	-	-	15	1
女	569	541	124	230	152	35
海上作業のみに従事	161	153	124	20	-	9
海上作業と陸上作業に従事	227	221	-	210	-	11
陸上作業のみに従事	181	167	-	-	152	15

4-2 自家漁業専兼業別 15歳以上の漁業従事世帯員の主とする就業状況別世帯員数

自 営 漁 業 専 兼 業	計	自 営 業				
		小 計	自 家 漁 業			その他の 自営業
			海上作業 の み	海上作業と 陸上作業	陸上作業 の み	
計	2 421	2 231	379	1 474	167	211
専 業	1 443	1 443	292	1 025	126	-
第 1 種 兼 業	577	546	77	401	39	29
第 2 種 兼 業	401	242	10	48	2	182

状況別漁業従事世帯員数

単位：人

共同経営に 出資従事	雇　　わ　　れ		
	小計	漁業雇われ	漁業以外 の仕事に 雇われ
34	156	89	67
31	131	84	47
5	35	19	16
26	96	65	31
-	-	-	-
3	25	5	20
-	8	-	8
-	6	2	4
3	11	3	8

単位：人

共同経営に 出資従事	雇　　わ　　れ		
	小計	漁業雇われ	漁業以外 の仕事に 雇われ
34	156	89	67
-	-	-	-
2	29	14	15
32	127	75	52

市町村別統計表

5 漁業経営体

5-1 漁業経営体の基本構成

市町村 漁業地区	漁業 経営体数	漁 船				11月1日現在の 海上作業従事者数	陸上作業最盛期の陸上作業従事者数		
		無 動 力 漁船隻数	船外機付 漁船隻数	動 力 漁 船		計	計	男	女
				隻 数	ト ン 数				
愛知県	経営体 1 640	隻 7	隻 1 691	隻 1 252	トン 8 031.2	人 2 800	人 3 030	人 2 299	人 731
田原市	309	-	339	42	227.1	418	323	248	75
伊良湖岬	25	-	24	-	-	23	22	20	2
中山	29	-	32	3	8.1	37	32	21	11
小中山	75	-	94	5	5.4	75	57	33	24
福江	36	-	48	-	-	59	25	17	8
清田	56	-	75	-	-	69	60	44	16
伊川津	18	-	22	-	-	26	26	18	8
泉	13	-	7	-	-	49	12	10	2
宇津江	10	x	x	x	x	10	9	x	x
赤羽根	22	-	5	27	197.2	55	58	58	-
六連	-	-	-	-	-	-	-	-	-
神戸	2	x	x	x	x	2	2	x	x
田原	23	-	15	3	4.3	13	20	18	2
豊橋市	1	x	x	x	x	1	1	x	x
豊橋市外海	1	x	x	x	x	1	1	x	x
豊橋	-	-	-	-	-	-	-	-	-
豊川市	-	-	-	-	-	-	-	-	-
御津	-	-	-	-	-	-	-	-	-
蒲郡市	62	-	34	52	465.4	86	101	79	22
三谷	9	-	4	9	32.8	4	2	1	1
竹島	6	-	13	5	12.0	8	8	7	1
形原	17	-	-	17	188.7	32	38	30	8
西浦	30	-	17	21	231.9	42	53	41	12
西尾市	375	-	374	161	1 009.7	599	476	357	119
東幡豆	32	-	18	7	53.4	22	46	39	7
幡豆	12	-	12	8	91.8	21	15	3	12
吉良	14	-	17	8	57.5	12	2	2	-
吉田	12	-	20	2	9.5	5	9	8	1
衣崎	121	-	157	48	221.9	229	147	134	13
一色	61	-	51	27	276.2	130	93	55	38
味沢	22	-	24	7	49.0	34	28	24	4
栄生	37	-	4	32	161.6	73	60	52	8
佐久島	45	-	50	17	63.5	45	69	38	31
西尾	19	-	21	5	25.3	28	7	2	5
碧南市	31	-	15	51	601.9	98	137	97	40
大浜	31	-	15	51	601.9	98	137	97	40
高浜市	-	-	-	-	-	-	-	-	-
高浜	-	-	-	-	-	-	-	-	-
刈谷市	1	x	x	x	x	2	2	x	x
刈谷	1	x	x	x	x	2	2	x	x
東浦町	1	x	x	x	x	1	1	x	x
東浦	1	x	x	x	x	1	1	x	x
半田市	-	-	-	-	-	-	-	-	-
半田	-	-	-	-	-	-	-	-	-
武豊町	-	-	-	-	-	-	-	-	-
武豊	-	-	-	-	-	-	-	-	-
美浜町	73	-	158	13	96.3	119	132	87	45
美浜	19	-	28	3	29.0	30	30	18	12
野間	54	-	130	10	67.3	89	102	69	33
南知多町	655	-	436	617	5 106.1	1 310	1 612	1 254	358
豊丘	2	x	x	x	x	2	2	x	x
大井	50	-	63	41	335.1	100	129	101	28
片名	50	-	26	46	369.1	91	95	82	13
師崎	59	-	23	72	666.0	134	147	130	17
日間賀島	230	-	107	192	1 257.7	369	372	371	1
篠島	158	-	98	182	1 542.6	397	592	387	205
豊浜	79	-	64	76	891.3	178	218	142	76
内海	27	x	x	x	x	39	57	x	x
常滑市	132	7	334	313	513.4	166	245	174	71
小鈴谷	29	x	x	x	x	35	62	x	x
常滑	37	-	22	24	98.3	33	46	39	7
鬼崎	65	7	260	286	400.1	97	136	94	42
大野	1	x	x	x	x	1	1	x	x
知多市	-	-	-	-	-	-	-	-	-
知多	-	-	-	-	-	-	-	-	-
東海市	-	-	-	-	-	-	-	-	-
東海	-	-	-	-	-	-	-	-	-
名古屋市	-	-	-	-	-	-	-	-	-
南	-	-	-	-	-	-	-	-	-
港	-	-	-	-	-	-	-	-	-
飛島村	-	-	-	-	-	-	-	-	-
飛島	-	-	-	-	-	-	-	-	-
弥富市	-	-	-	-	-	-	-	-	-
弥富	-	-	-	-	-	-	-	-	-

5－2 経営組織別経営体数

単位：経営体

市町村 漁業地区	計	個 人	会 社	漁業協同組合	漁業生産組合	共同経営	その他
愛知県	1 640	1 573	18	1	-	48	-
田原市	309	306	3	-	-	-	-
伊良湖岬	25	25	-	-	-	-	-
中山	29	29	-	-	-	-	-
小中山	75	75	-	-	-	-	-
福江	36	36	-	-	-	-	-
清田	56	55	1	-	-	-	-
伊川津	18	17	1	-	-	-	-
泉	13	12	1	-	-	-	-
宇津江	10	x	x	x	x	x	x
赤羽根	22	22	-	-	-	-	-
六連	-	-	-	-	-	-	-
神戸	2	x	x	x	x	x	x
田原	23	23	-	-	-	-	-
豊橋市	1	x	x	x	x	x	x
豊橋市外海	1	x	x	x	x	x	x
豊橋	-	-	-	-	-	-	-
豊川市	-	-	-	-	-	-	-
御津	-	-	-	-	-	-	-
蒲郡市	62	57	5	-	-	-	-
三谷	9	9	-	-	-	-	-
竹島	6	6	-	-	-	-	-
形原	17	14	3	-	-	-	-
西浦	30	28	2	-	-	-	-
西尾市	375	374	-	1	-	-	-
東幡豆	32	31	-	1	-	-	-
幡豆	12	12	-	-	-	-	-
吉良	14	14	-	-	-	-	-
吉田	12	12	-	-	-	-	-
衣崎	121	121	-	-	-	-	-
一色	61	61	-	-	-	-	-
味沢	22	22	-	-	-	-	-
栄生	37	37	-	-	-	-	-
佐久島	45	45	-	-	-	-	-
西尾	19	19	-	-	-	-	-
碧南市	31	31	-	-	-	-	-
大浜	31	31	-	-	-	-	-
高浜市	-	-	-	-	-	-	-
高浜	-	-	-	-	-	-	-
刈谷市	1	x	x	x	x	x	x
刈谷	1	x	x	x	x	x	x
東浦町	1	x	x	x	x	x	x
東浦	1	x	x	x	x	x	x
半田市	-	-	-	-	-	-	-
半田	-	-	-	-	-	-	-
武豊町	-	-	-	-	-	-	-
武豊	-	-	-	-	-	-	-
美浜町	73	73	-	-	-	-	-
美浜	19	19	-	-	-	-	-
野間	54	54	-	-	-	-	-
南知多町	655	600	9	-	-	46	-
豊丘	2	x	x	x	x	x	x
大井	50	46	-	-	-	4	-
片名	50	45	2	-	-	3	-
師崎	59	50	2	-	-	7	-
日間賀島	230	210	2	-	-	18	-
篠島	158	141	3	-	-	14	-
豊浜	79	79	-	-	-	-	-
内海	27	x	x	x	x	x	x
常滑市	132	129	1	-	-	2	-
小鈴谷	29	x	x	x	x	x	x
常滑	37	36	1	-	-	-	-
鬼崎	65	65	-	-	-	-	-
大野	1	x	x	x	x	x	x
知多市	-	-	-	-	-	-	-
知多	-	-	-	-	-	-	-
東海市	-	-	-	-	-	-	-
東海	-	-	-	-	-	-	-
名古屋市	-	-	-	-	-	-	-
南	-	-	-	-	-	-	-
港	-	-	-	-	-	-	-
飛島村	-	-	-	-	-	-	-
飛島	-	-	-	-	-	-	-
弥富市	-	-	-	-	-	-	-
弥富	-	-	-	-	-	-	-

5 - 3 販売金額1位の漁業種類別経営体数

市町村 漁業地区	計	底　　び　　き　　網					船びき網	ま		
		遠 底　　び　　き　　網	洋 底　　び　　き　　網	以 底　　び　　き　　網	西 底　　び　　き　　網	沖合底びき網		大　　中　　型　　ま	1　　そ　　う　　ま　　き かつお・まぐろ	1　　そ　　う　　ま　　き そ　　の　　他
						1　　そ　　う　　び　　き	2　　そ　　う　　び　　き			
愛知県	1 640	-	-	-	4	-	285	105	-	-
田原市	309	-	-	-	-	-	-	6	-	-
伊良湖岬	25	-	-	-	-	-	-	-	-	-
中山	29	-	-	-	-	-	-	-	-	-
小中山	75	-	-	-	-	-	-	-	-	-
福江	36	-	-	-	-	-	-	-	-	-
清田	56	-	-	-	-	-	-	-	-	-
伊川津	18	-	-	-	-	-	-	-	-	-
泉	13	-	-	-	-	-	-	-	-	-
宇津江	10	x	x	x	x	x	x	x	x	x
赤羽根	22	-	-	-	-	-	-	6	-	-
六連	-	-	-	-	-	-	-	-	-	-
神戸	2	x	x	x	x	x	x	x	x	x
田原	23	-	-	-	-	-	-	-	-	-
豊橋市	1	x	x	x	x	x	x	x	x	x
豊橋市外海	1	x	x	x	x	x	x	x	x	x
豊橋	-	-	-	-	-	-	-	-	-	-
豊川市	-	-	-	-	-	-	-	-	-	-
御津	-	-	-	-	-	-	-	-	-	-
蒲郡市	62	-	-	-	4	-	22	3	-	-
三谷	9	-	-	-	-	-	1	2	-	-
竹島	6	-	-	-	-	-	-	-	-	-
形原	17	-	-	-	2	-	8	-	-	-
西浦	30	-	-	-	2	-	13	1	-	-
西尾市	375	-	-	-	-	-	137	-	-	-
東幡豆	32	-	-	-	-	-	6	-	-	-
幡豆	12	-	-	-	-	-	10	-	-	-
吉良	14	-	-	-	-	-	5	-	-	-
吉田	12	-	-	-	-	-	2	-	-	-
衣崎	121	-	-	-	-	-	47	-	-	-
一色	61	-	-	-	-	-	27	-	-	-
味沢	22	-	-	-	-	-	2	-	-	-
栄生	37	-	-	-	-	-	34	-	-	-
佐久島	45	-	-	-	-	-	-	-	-	-
西尾	19	-	-	-	-	-	4	-	-	-
碧南市	31	-	-	-	-	-	6	8	-	-
大浜	31	-	-	-	-	-	6	8	-	-
高浜市	-	-	-	-	-	-	-	-	-	-
高浜	-	-	-	-	-	-	-	-	-	-
刈谷市	1	x	x	x	x	x	x	x	x	x
刈谷	1	x	x	x	x	x	x	x	x	x
東浦町	1	x	x	x	x	x	x	x	x	x
東浦	1	x	x	x	x	x	x	x	x	x
半田市	-	-	-	-	-	-	-	-	-	-
半田	-	-	-	-	-	-	-	-	-	-
武豊町	-	-	-	-	-	-	-	-	-	-
武豊	-	-	-	-	-	-	-	-	-	-
美浜町	73	-	-	-	-	-	5	-	-	-
美浜	19	-	-	-	-	-	1	-	-	-
野間	54	-	-	-	-	-	4	-	-	-
南知多町	655	-	-	-	-	-	78	88	-	-
豊丘	2	x	x	x	x	x	x	x	x	x
大井	50	-	-	-	-	-	8	5	-	-
片名	50	-	-	-	-	-	1	6	-	-
師崎	59	-	-	-	-	-	-	17	-	-
日間賀島	230	-	-	-	-	-	26	18	-	-
篠島	158	-	-	-	-	-	5	34	-	-
豊浜	79	-	-	-	-	-	38	8	-	-
内海	27	x	x	x	x	x	x	x	x	x
常滑市	132	-	-	-	-	-	37	-	-	-
小鈴谷	29	x	x	x	x	x	x	x	x	x
常滑	37	-	-	-	-	-	6	-	-	-
鬼崎	65	-	-	-	-	-	7	-	-	-
大野	1	x	x	x	x	x	x	x	x	x
知多市	-	-	-	-	-	-	-	-	-	-
知多	-	-	-	-	-	-	-	-	-	-
東海市	-	-	-	-	-	-	-	-	-	-
東海	-	-	-	-	-	-	-	-	-	-
名古屋市	-	-	-	-	-	-	-	-	-	-
南	-	-	-	-	-	-	-	-	-	-
港	-	-	-	-	-	-	-	-	-	-
飛島村	-	-	-	-	-	-	-	-	-	-
飛島	-	-	-	-	-	-	-	-	-	-
弥富市	-	-	-	-	-	-	-	-	-	-
弥富	-	-	-	-	-	-	-	-	-	-

き 網		刺 網			さんま棒受網	大 型 定置網	さ け 定置網	小 型 定置網
き 網	中・小型まき網	さけ・ます 流 し 網	かじき等 流 し 網	その他 の刺網				
2そうまき								

5－3 販売金額1位の漁業種類別経営体数（つづき）

市町村 漁業地区	その他の 網 漁 業	は え 縄				釣			
		遠洋まぐろ は え 縄	近海まぐろ は え 縄	沿岸まぐろ は え 縄	その他の は え 縄	遠洋かつお 一 本 釣	近海かつお 一 本 釣	沿岸かつお 一 本 釣	遠洋・近海い か釣
愛知県	24	-	-	-	12	-	-	-	-
田原市	1	-	-	-	-	-	-	-	-
伊良湖岬	-	-	-	-	-	-	-	-	-
中山	-	-	-	-	-	-	-	-	-
小中山	-	-	-	-	-	-	-	-	-
福江	-	-	-	-	-	-	-	-	-
清田	-	-	-	-	-	-	-	-	-
伊川津	-	-	-	-	-	-	-	-	-
泉	-	-	-	-	-	-	-	-	-
宇津江	x	x	x	x	x	x	x	x	x
赤羽根	-	-	-	-	-	-	-	-	-
六連	-	-	-	-	-	-	-	-	-
神戸	x	x	x	x	x	x	x	x	x
田原	-	-	-	-	-	-	-	-	-
豊橋市	x	x	x	x	x	x	x	x	x
豊橋市外海	x	x	x	x	x	x	x	x	x
豊橋	-	-	-	-	-	-	-	-	-
豊川市	-	-	-	-	-	-	-	-	-
御津	-	-	-	-	-	-	-	-	-
蒲郡市	-	-	-	-	-	-	-	-	-
三谷	-	-	-	-	-	-	-	-	-
竹島	-	-	-	-	-	-	-	-	-
形原	-	-	-	-	-	-	-	-	-
西浦	-	-	-	-	-	-	-	-	-
西尾市	8	-	-	-	-	-	-	-	-
東幡豆	-	-	-	-	-	-	-	-	-
幡豆	-	-	-	-	-	-	-	-	-
吉良	-	-	-	-	-	-	-	-	-
吉田	-	-	-	-	-	-	-	-	-
衣崎	-	-	-	-	-	-	-	-	-
一色	1	-	-	-	-	-	-	-	-
味沢	-	-	-	-	-	-	-	-	-
栄生	-	-	-	-	-	-	-	-	-
佐久島	7	-	-	-	-	-	-	-	-
西尾	-	-	-	-	-	-	-	-	-
碧南市	-	-	-	-	-	-	-	-	-
大浜	-	-	-	-	-	-	-	-	-
高浜市	-	-	-	-	-	-	-	-	-
高浜	-	-	-	-	-	-	-	-	-
刈谷市	x	x	x	x	x	x	x	x	x
刈谷	x	x	x	x	x	x	x	x	x
東浦町	x	x	x	x	x	x	x	x	x
東浦	x	x	x	x	x	x	x	x	x
半田市	-	-	-	-	-	-	-	-	-
半田	-	-	-	-	-	-	-	-	-
武豊町	-	-	-	-	-	-	-	-	-
武豊	-	-	-	-	-	-	-	-	-
美浜町	-	-	-	-	-	-	-	-	-
美浜	-	-	-	-	-	-	-	-	-
野間	-	-	-	-	-	-	-	-	-
南知多町	6	-	-	-	12	-	-	-	-
豊丘	x	x	x	x	x	x	x	x	x
大井	2	-	-	-	-	-	-	-	-
片名	3	-	-	-	-	-	-	-	-
師崎	1	-	-	-	1	-	-	-	-
日間賀島	-	-	-	-	1	-	-	-	-
篠島	-	-	-	-	10	-	-	-	-
豊浜	-	-	-	-	-	-	-	-	-
内海	x	x	x	x	x	x	x	x	x
常滑市	8	-	-	-	-	-	-	-	-
小鈴谷	x	x	x	x	x	x	x	x	x
常滑	-	-	-	-	-	-	-	-	-
鬼崎	8	-	-	-	-	-	-	-	-
大野	x	x	x	x	x	x	x	x	x
知多市	-	-	-	-	-	-	-	-	-
知多	-	-	-	-	-	-	-	-	-
東海市	-	-	-	-	-	-	-	-	-
東海	-	-	-	-	-	-	-	-	-
名古屋市	-	-	-	-	-	-	-	-	-
南	-	-	-	-	-	-	-	-	-
港	-	-	-	-	-	-	-	-	-
飛島村	-	-	-	-	-	-	-	-	-
飛島	-	-	-	-	-	-	-	-	-
弥富市	-	-	-	-	-	-	-	-	-
弥富	-	-	-	-	-	-	-	-	-

[illegible]

5-3 販売金額1位の漁業種類別経営体数（つづき）

市町村 漁業地区	海 面									
	魚 類 養 殖									ほたてがい 養 殖
	ぎんざけ 養 殖	にじます 養殖	その他の さけ・ます 養殖	ぶり類 養 殖	まだい 養 殖	ひらめ 養 殖	とらふぐ 養殖	くろまぐ ろ養殖	その他の 魚類養殖	
愛知県	-	1	-	-	-	-	-	-	1	-
田原市	-	1	-	-	-	-	-	-	1	-
伊良湖岬	-	-	-	-	-	-	-	-	-	-
中山	-	-	-	-	-	-	-	-	-	-
小中山	-	-	-	-	-	-	-	-	-	-
福江	-	-	-	-	-	-	-	-	-	-
清田	-	-	-	-	-	-	-	-	-	-
伊川津	-	1	-	-	-	-	-	-	-	-
泉	-	-	-	-	-	-	-	-	1	-
宇津江	x	x	x	x	x	x	x	x	x	x
赤羽根	-	-	-	-	-	-	-	-	-	-
六連	-	-	-	-	-	-	-	-	-	-
神戸	x	x	x	x	x	x	x	x	x	x
田原	-	-	-	-	-	-	-	-	-	-
豊橋市	x	x	x	x	x	x	x	x	x	x
豊橋市外海	x	x	x	x	x	x	x	x	x	x
豊橋	-	-	-	-	-	-	-	-	-	-
豊川市	-	-	-	-	-	-	-	-	-	-
御津	-	-	-	-	-	-	-	-	-	-
蒲郡市	-	-	-	-	-	-	-	-	-	-
三谷	-	-	-	-	-	-	-	-	-	-
竹島	-	-	-	-	-	-	-	-	-	-
形原	-	-	-	-	-	-	-	-	-	-
西浦	-	-	-	-	-	-	-	-	-	-
西尾市	-	-	-	-	-	-	-	-	-	-
東幡豆	-	-	-	-	-	-	-	-	-	-
幡豆	-	-	-	-	-	-	-	-	-	-
吉良	-	-	-	-	-	-	-	-	-	-
吉田	-	-	-	-	-	-	-	-	-	-
衣崎	-	-	-	-	-	-	-	-	-	-
一色	-	-	-	-	-	-	-	-	-	-
味沢	-	-	-	-	-	-	-	-	-	-
栄生	-	-	-	-	-	-	-	-	-	-
佐久島	-	-	-	-	-	-	-	-	-	-
西尾	-	-	-	-	-	-	-	-	-	-
碧南市	-	-	-	-	-	-	-	-	-	-
大浜	-	-	-	-	-	-	-	-	-	-
高浜市	-	-	-	-	-	-	-	-	-	-
高浜	-	-	-	-	-	-	-	-	-	-
刈谷市	x	x	x	x	x	x	x	x	x	x
刈谷	x	x	x	x	x	x	x	x	x	x
東浦町	x	x	x	x	x	x	x	x	x	x
東浦	x	x	x	x	x	x	x	x	x	x
半田市	-	-	-	-	-	-	-	-	-	-
半田	-	-	-	-	-	-	-	-	-	-
武豊町	-	-	-	-	-	-	-	-	-	-
武豊	-	-	-	-	-	-	-	-	-	-
美浜町	-	-	-	-	-	-	-	-	-	-
美浜	-	-	-	-	-	-	-	-	-	-
野間	-	-	-	-	-	-	-	-	-	-
南知多町	-	-	-	-	-	-	-	-	-	-
豊丘	x	x	x	x	x	x	x	x	x	x
大井	-	-	-	-	-	-	-	-	-	-
片名	-	-	-	-	-	-	-	-	-	-
師崎	-	-	-	-	-	-	-	-	-	-
日間賀島	-	-	-	-	-	-	-	-	-	-
篠島	-	-	-	-	-	-	-	-	-	-
豊浜	-	-	-	-	-	-	-	-	-	-
内海	x	x	x	x	x	x	x	x	x	x
常滑市	-	-	-	-	-	-	-	-	-	-
小鈴谷	x	x	x	x	x	x	x	x	x	x
常滑	-	-	-	-	-	-	-	-	-	-
鬼崎	-	-	-	-	-	-	-	-	-	-
大野	x	x	x	x	x	x	x	x	x	x
知多市	-	-	-	-	-	-	-	-	-	-
知多	-	-	-	-	-	-	-	-	-	-
東海市	-	-	-	-	-	-	-	-	-	-
東海	-	-	-	-	-	-	-	-	-	-
名古屋市	-	-	-	-	-	-	-	-	-	-
南	-	-	-	-	-	-	-	-	-	-
港	-	-	-	-	-	-	-	-	-	-
飛島村	-	-	-	-	-	-	-	-	-	-
飛島	-	-	-	-	-	-	-	-	-	-
弥富市	-	-	-	-	-	-	-	-	-	-
弥富	-	-	-	-	-	-	-	-	-	-

単位：経営体

[illegible]

5－4 販売金額1位の漁獲・収獲魚種別経営体数

市町村 漁業地区	計	くろまぐろ	かつお・ま ぐろ類（く ろまぐろを 除く）	かじき類	さけ・ま す類	いわし類	あじ類	さば類	さんま
愛知県	1 640	-	1	-	1	127	31	-	-
田原市	309	-	1	-	1	6	2	-	-
伊良湖岬	25	-	1	-	-	-	-	-	-
中山	29	-	-	-	-	-	-	-	-
小中山	75	-	-	-	-	-	-	-	-
福江	36	-	-	-	-	-	-	-	-
清田	56	-	-	-	-	-	1	-	-
伊川津	18	-	-	-	1	-	-	-	-
泉	13	-	-	-	-	-	-	-	-
宇津江	10	x	x	x	x	x	x	x	x
赤羽根	22	-	-	-	-	6	-	-	-
六連	-	-	-	-	-	-	-	-	-
神戸	2	x	x	x	x	x	x	x	x
田原	23	-	-	-	-	-	1	-	-
豊橋市	1	x	x	x	x	x	x	x	x
豊橋市外海	1	x	x	x	x	x	x	x	x
豊橋	-	-	-	-	-	-	-	-	-
豊川市	-	-	-	-	-	-	-	-	-
御津	-	-	-	-	-	-	-	-	-
蒲郡市	62	-	-	-	-	1	-	-	-
三谷	9	-	-	-	-	-	-	-	-
竹島	6	-	-	-	-	-	-	-	-
形原	17	-	-	-	-	-	-	-	-
西浦	30	-	-	-	-	1	-	-	-
西尾市	375	-	-	-	-	-	16	-	-
東幡豆	32	-	-	-	-	-	-	-	-
幡豆	12	-	-	-	-	-	-	-	-
吉良	14	-	-	-	-	-	-	-	-
吉田	12	-	-	-	-	-	-	-	-
衣崎	121	-	-	-	-	-	-	-	-
一色	61	-	-	-	-	-	-	-	-
味沢	22	-	-	-	-	-	-	-	-
栄生	37	-	-	-	-	-	-	-	-
佐久島	45	-	-	-	-	-	16	-	-
西尾	19	-	-	-	-	-	-	-	-
碧南市	31	-	-	-	-	8	-	-	-
大浜	31	-	-	-	-	8	-	-	-
高浜市	-	-	-	-	-	-	-	-	-
高浜	-	-	-	-	-	-	-	-	-
刈谷市	1	x	x	x	x	x	x	x	x
刈谷	1	x	x	x	x	x	x	x	x
東浦町	1	x	x	x	x	x	x	x	x
東浦	1	x	x	x	x	x	x	x	x
半田市	-	-	-	-	-	-	-	-	-
半田	-	-	-	-	-	-	-	-	-
武豊町	-	-	-	-	-	-	-	-	-
武豊	-	-	-	-	-	-	-	-	-
美浜町	73	-	-	-	-	-	4	-	-
美浜	19	-	-	-	-	-	2	-	-
野間	54	-	-	-	-	-	2	-	-
南知多町	655	-	-	-	-	112	6	-	-
豊丘	2	x	x	x	x	x	x	x	x
大井	50	-	-	-	-	5	-	-	-
片名	50	-	-	-	-	6	-	-	-
師崎	59	-	-	-	-	17	5	-	-
日間賀島	230	-	-	-	-	43	-	-	-
篠島	158	-	-	-	-	33	-	-	-
豊浜	79	-	-	-	-	8	-	-	-
内海	27	x	x	x	x	x	x	x	x
常滑市	132	-	-	-	-	-	3	-	-
小鈴谷	29	x	x	x	x	x	x	x	x
常滑	37	-	-	-	-	-	3	-	-
鬼崎	65	-	-	-	-	-	-	-	-
大野	1	x	x	x	x	x	x	x	x
知多市	-	-	-	-	-	-	-	-	-
知多	-	-	-	-	-	-	-	-	-
東海市	-	-	-	-	-	-	-	-	-
東海	-	-	-	-	-	-	-	-	-
名古屋市	-	-	-	-	-	-	-	-	-
南	-	-	-	-	-	-	-	-	-
港	-	-	-	-	-	-	-	-	-
飛島村	-	-	-	-	-	-	-	-	-
飛島	-	-	-	-	-	-	-	-	-
弥富市	-	-	-	-	-	-	-	-	-
弥富	-	-	-	-	-	-	-	-	-

単位：経営体

[illegible]

5－4 販売金額1位の漁獲・収獲魚種別経営体数（つづき）

市町村 漁業地区	いかなご	ふぐ類	その他の 魚類	いせえび	その他の えび類	ずわいが に・べにず わいがに	その他の かに類	あわび類・ さざえ	あさり類
愛知県	－	11	187	18	32	－	83	14	493
田原市	－	－	7	18	－	－	3	－	171
伊良湖岬	－	－	1	13	－	－	－	－	1
中山	－	－	－	－	－	－	－	－	19
小中山	－	－	1	1	－	－	－	－	49
福江	－	－	－	－	－	－	－	－	22
清田	－	－	2	－	－	－	－	－	33
伊川津	－	－	－	－	－	－	－	－	12
泉	－	－	1	－	－	－	－	－	12
宇津江	x	x	x	x	x	x	x	x	x
赤羽根	－	－	1	3	－	－	1	－	－
六連	－	－	－	－	－	－	－	－	－
神戸	x	x	x	x	x	x	x	x	x
田原	－	－	1	－	－	－	2	－	18
豊橋市	x	x	x	x	x	x	x	x	x
豊橋市外海	x	x	x	x	x	x	x	x	x
豊橋	－	－	－	－	－	－	－	－	－
豊川市	－	－	－	－	－	－	－	－	－
御津	－	－	－	－	－	－	－	－	－
蒲郡市	－	－	20	－	3	－	6	－	10
三谷	－	－	2	－	－	－	－	－	4
竹島	－	－	－	－	－	－	－	－	3
形原	－	－	12	－	－	－	－	－	1
西浦	－	－	6	－	3	－	6	－	2
西尾市	－	－	18	－	8	－	7	－	253
東幡豆	－	－	－	－	1	－	6	－	21
幡豆	－	－	3	－	2	－	－	－	1
吉良	－	－	3	－	2	－	－	－	5
吉田	－	－	－	－	－	－	－	－	11
衣崎	－	－	5	－	－	－	－	－	103
一色	－	－	－	－	2	－	－	－	36
味沢	－	－	－	－	－	－	－	－	17
栄生	－	－	2	－	－	－	1	－	32
佐久島	－	－	－	－	1	－	－	－	18
西尾	－	－	5	－	－	－	－	－	9
碧南市	－	－	8	－	－	－	－	－	1
大浜	－	－	8	－	－	－	－	－	1
高浜市	－	－	－	－	－	－	－	－	－
高浜	－	－	－	－	－	－	－	－	－
刈谷市	x	x	x	x	x	x	x	x	x
刈谷	x	x	x	x	x	x	x	x	x
東浦町	x	x	x	x	x	x	x	x	x
東浦	x	x	x	x	x	x	x	x	x
半田市	－	－	－	－	－	－	－	－	－
半田	－	－	－	－	－	－	－	－	－
武豊町	－	－	－	－	－	－	－	－	－
武豊	－	－	－	－	－	－	－	－	－
美浜町	－	－	11	－	－	－	8	－	9
美浜	－	－	3	－	－	－	1	－	9
野間	－	－	8	－	－	－	7	－	－
南知多町	－	11	113	－	21	－	23	14	23
豊丘	x	x	x	x	x	x	x	x	x
大井	－	－	9	－	7	－	6	－	2
片名	－	－	4	－	－	－	4	4	－
師崎	－	1	2	－	－	－	－	2	－
日間賀島	－	1	50	－	－	－	8	4	6
篠島	－	9	23	－	8	－	2	－	15
豊浜	－	－	9	－	6	－	2	4	－
内海	x	x	x	x	x	x	x	x	x
常滑市	－	－	9	－	－	－	36	－	26
小鈴谷	x	x	x	x	x	x	x	x	x
常滑	－	－	6	－	－	－	15	－	－
鬼崎	－	－	1	－	－	－	21	－	2
大野	x	x	x	x	x	x	x	x	x
知多市	－	－	－	－	－	－	－	－	－
知多	－	－	－	－	－	－	－	－	－
東海市	－	－	－	－	－	－	－	－	－
東海	－	－	－	－	－	－	－	－	－
名古屋市	－	－	－	－	－	－	－	－	－
南	－	－	－	－	－	－	－	－	－
港	－	－	－	－	－	－	－	－	－
飛島村	－	－	－	－	－	－	－	－	－
飛島	－	－	－	－	－	－	－	－	－
弥富市	－	－	－	－	－	－	－	－	－
弥富	－	－	－	－	－	－	－	－	－

[illegible]

5－5 営んだ漁業種類別経営体数

市町村 漁業地区	計 (実数)	底　　び　　き　　網					船びき網	ま　　き	
		遠　　洋 底びき網	以　　西 底びき網	沖合底びき網		小型底びき網		大　中　型　ま	
				1　そうびき	2　そうびき			1　そうまき	
								かつお・まぐろ	その他
愛知県	1 640	-	-	4	-	335	116	-	-
田原市	309	-	-	-	-	5	6	-	-
伊良湖岬	25	-	-	-	-	-	-	-	-
中山	29	-	-	-	-	1	-	-	-
小中山	75	-	-	-	-	1	-	-	-
福江	36	-	-	-	-	1	-	-	-
清田	56	-	-	-	-	-	-	-	-
伊川津	18	-	-	-	-	2	-	-	-
泉	13	-	-	-	-	-	-	-	-
宇津江	10	x	x	x	x	x	x	x	x
赤羽根	22	-	-	-	-	-	6	-	-
六連	-	-	-	-	-	-	-	-	-
神戸	2	x	x	x	x	x	x	x	x
田原	23	-	-	-	-	-	-	-	-
豊橋市	1	x	x	x	x	x	x	x	x
豊橋市外海	1	x	x	x	x	x	x	x	x
豊橋	-	-	-	-	-	-	-	-	-
豊川市	-	-	-	-	-	-	-	-	-
御津	-	-	-	-	-	-	-	-	-
蒲郡市	62	-	-	4	-	25	4	-	-
三谷	9	-	-	-	-	4	2	-	-
竹島	6	-	-	-	-	-	-	-	-
形原	17	-	-	2	-	8	1	-	-
西浦	30	-	-	2	-	13	1	-	-
西尾市	375	-	-	-	-	139	1	-	-
東幡豆	32	-	-	-	-	6	-	-	-
幡豆	12	-	-	-	-	11	-	-	-
吉良	14	-	-	-	-	5	-	-	-
吉田	12	-	-	-	-	2	-	-	-
衣崎	121	-	-	-	-	48	-	-	-
一色	61	-	-	-	-	27	-	-	-
味沢	22	-	-	-	-	2	-	-	-
栄生	37	-	-	-	-	34	-	-	-
佐久島	45	-	-	-	-	-	1	-	-
西尾	19	-	-	-	-	4	-	-	-
碧南市	31	-	-	-	-	6	8	-	-
大浜	31	-	-	-	-	6	8	-	-
高浜市	-	-	-	-	-	-	-	-	-
高浜	-	-	-	-	-	-	-	-	-
刈谷市	1	x	x	x	x	x	x	x	x
刈谷	1	x	x	x	x	x	x	x	x
東浦町	1	x	x	x	x	x	x	x	x
東浦	1	x	x	x	x	x	x	x	x
半田市	-	-	-	-	-	-	-	-	-
半田	-	-	-	-	-	-	-	-	-
武豊町	-	-	-	-	-	-	-	-	-
武豊	-	-	-	-	-	-	-	-	-
美浜町	73	-	-	-	-	20	1	-	-
美浜	19	-	-	-	-	12	-	-	-
野間	54	-	-	-	-	8	1	-	-
南知多町	655	-	-	-	-	79	96	-	-
豊丘	2	x	x	x	x	x	x	x	x
大井	50	-	-	-	-	8	6	-	-
片名	50	-	-	-	-	1	7	-	-
師崎	59	-	-	-	-	-	17	-	-
日間賀島	230	-	-	-	-	26	21	-	-
篠島	158	-	-	-	-	5	37	-	-
豊浜	79	-	-	-	-	38	8	-	-
内海	27	x	x	x	x	x	x	x	x
常滑市	132	-	-	-	-	61	-	-	-
小鈴谷	29	x	x	x	x	x	x	x	x
常滑	37	-	-	-	-	6	-	-	-
鬼崎	65	-	-	-	-	29	-	-	-
大野	1	x	x	x	x	x	x	x	x
知多市	-	-	-	-	-	-	-	-	-
知多	-	-	-	-	-	-	-	-	-
東海市	-	-	-	-	-	-	-	-	-
東海	-	-	-	-	-	-	-	-	-
名古屋市	-	-	-	-	-	-	-	-	-
南	-	-	-	-	-	-	-	-	-
港	-	-	-	-	-	-	-	-	-
飛島村	-	-	-	-	-	-	-	-	-
飛島	-	-	-	-	-	-	-	-	-
弥富市	-	-	-	-	-	-	-	-	-
弥富	-	-	-	-	-	-	-	-	-

[illegible]

5-5 営んだ漁業種類別経営体数（つづき）

市町村 漁業地区	その他の 網 漁 業	は え 縄				釣			
		遠洋まぐ ろはえ縄	近海まぐ ろはえ縄	沿岸まぐ ろはえ縄	その他の は え 縄	遠洋かつお 一本釣	近海かつお 一本釣	沿岸かつお 一本釣	遠洋・近海 いか釣
愛知県	79	-	-	-	45	-	-	-	-
田原市	7	-	-	-	-	-	-	-	-
伊良湖岬	1	-	-	-	-	-	-	-	-
中山	-	-	-	-	-	-	-	-	-
小中山	-	-	-	-	-	-	-	-	-
福江	-	-	-	-	-	-	-	-	-
清田	1	-	-	-	-	-	-	-	-
伊川津	-	-	-	-	-	-	-	-	-
泉	1	-	-	-	-	-	-	-	-
宇津江	x	x	x	x	x	x	x	x	x
赤羽根	2	-	-	-	-	-	-	-	-
六連	-	-	-	-	-	-	-	-	-
神戸	x	x	x	x	x	x	x	x	x
田原	-	-	-	-	-	-	-	-	-
豊橋市	x	x	x	x	x	x	x	x	x
豊橋市外海	x	x	x	x	x	x	x	x	x
豊橋	-	-	-	-	-	-	-	-	-
豊川市	-	-	-	-	-	-	-	-	-
御津	-	-	-	-	-	-	-	-	-
蒲郡市	2	-	-	-	-	-	-	-	-
三谷	-	-	-	-	-	-	-	-	-
竹島	2	-	-	-	-	-	-	-	-
形原	-	-	-	-	-	-	-	-	-
西浦	-	-	-	-	-	-	-	-	-
西尾市	42	-	-	-	-	-	-	-	-
東幡豆	-	-	-	-	-	-	-	-	-
幡豆	-	-	-	-	-	-	-	-	-
吉良	5	-	-	-	-	-	-	-	-
吉田	-	-	-	-	-	-	-	-	-
衣崎	21	-	-	-	-	-	-	-	-
一色	1	-	-	-	-	-	-	-	-
味沢	-	-	-	-	-	-	-	-	-
栄生	4	-	-	-	-	-	-	-	-
佐久島	11	-	-	-	-	-	-	-	-
西尾	-	-	-	-	-	-	-	-	-
碧南市	-	-	-	-	-	-	-	-	-
大浜	-	-	-	-	-	-	-	-	-
高浜市	-	-	-	-	-	-	-	-	-
高浜	-	-	-	-	-	-	-	-	-
刈谷市	x	x	x	x	x	x	x	x	x
刈谷	x	x	x	x	x	x	x	x	x
東浦町	x	x	x	x	x	x	x	x	x
東浦	x	x	x	x	x	x	x	x	x
半田市	-	-	-	-	-	-	-	-	-
半田	-	-	-	-	-	-	-	-	-
武豊町	-	-	-	-	-	-	-	-	-
武豊	-	-	-	-	-	-	-	-	-
美浜町	2	-	-	-	-	-	-	-	-
美浜	1	-	-	-	-	-	-	-	-
野間	1	-	-	-	-	-	-	-	-
南知多町	10	-	-	-	45	-	-	-	-
豊丘	x	x	x	x	x	x	x	x	x
大井	4	-	-	-	1	-	-	-	-
片名	3	-	-	-	-	-	-	-	-
師崎	1	-	-	-	1	-	-	-	-
日間賀島	-	-	-	-	21	-	-	-	-
篠島	-	-	-	-	22	-	-	-	-
豊浜	1	-	-	-	-	-	-	-	-
内海	x	x	x	x	x	x	x	x	x
常滑市	15	-	-	-	-	-	-	-	-
小鈴谷	x	x	x	x	x	x	x	x	x
常滑	-	-	-	-	-	-	-	-	-
鬼崎	15	-	-	-	-	-	-	-	-
大野	x	x	x	x	x	x	x	x	x
知多市	-	-	-	-	-	-	-	-	-
知多	-	-	-	-	-	-	-	-	-
東海市	-	-	-	-	-	-	-	-	-
東海	-	-	-	-	-	-	-	-	-
名古屋市	-	-	-	-	-	-	-	-	-
南	-	-	-	-	-	-	-	-	-
港	-	-	-	-	-	-	-	-	-
飛島村	-	-	-	-	-	-	-	-	-
飛島	-	-	-	-	-	-	-	-	-
弥富市	-	-	-	-	-	-	-	-	-
弥富	-	-	-	-	-	-	-	-	-

			小型捕鯨	潜水器漁業	採貝・採藻	その他の漁業
沿岸いか釣	ひき縄釣	その他の釣				

5－5 営んだ漁業種類別経営体数（つづき）

市町村 漁業地区	海 面									
	魚 類 養 殖									ほたてがい 養 殖
	ぎんざけ 養 殖	にじます 養 殖	その他の さけ・ます 養殖	ぶり類 養 殖	まだい 養 殖	ひらめ 養 殖	とらふぐ 養 殖	くろまぐ ろ養殖	その他の 魚類養殖	
愛知県	-	1	-	-	-	1	1	-	1	-
田原市	-	1	-	-	-	1	1	-	1	-
伊良湖岬	-	-	-	-	-	-	-	-	-	-
中山	-	-	-	-	-	-	-	-	-	-
小中山	-	-	-	-	-	-	-	-	-	-
福江	-	-	-	-	-	-	-	-	-	-
清田	-	-	-	-	-	-	-	-	-	-
伊川津	-	1	-	-	-	-	-	-	-	-
泉	-	-	-	-	-	1	1	-	1	-
宇津江	x	x	x	x	x	x	x	x	x	x
赤羽根	-	-	-	-	-	-	-	-	-	-
六連	-	-	-	-	-	-	-	-	-	-
神戸	x	x	x	x	x	x	x	x	x	x
田原	-	-	-	-	-	-	-	-	-	-
豊橋市	x	x	x	x	x	x	x	x	x	x
豊橋市外海	x	x	x	x	x	x	x	x	x	x
豊橋	-	-	-	-	-	-	-	-	-	-
豊川市	-	-	-	-	-	-	-	-	-	-
御津	-	-	-	-	-	-	-	-	-	-
蒲郡市	-	-	-	-	-	-	-	-	-	-
三谷	-	-	-	-	-	-	-	-	-	-
竹島	-	-	-	-	-	-	-	-	-	-
形原	-	-	-	-	-	-	-	-	-	-
西浦	-	-	-	-	-	-	-	-	-	-
西尾市	-	-	-	-	-	-	-	-	-	-
東幡豆	-	-	-	-	-	-	-	-	-	-
幡豆	-	-	-	-	-	-	-	-	-	-
吉良	-	-	-	-	-	-	-	-	-	-
吉田	-	-	-	-	-	-	-	-	-	-
衣崎	-	-	-	-	-	-	-	-	-	-
一色	-	-	-	-	-	-	-	-	-	-
味沢	-	-	-	-	-	-	-	-	-	-
栄生	-	-	-	-	-	-	-	-	-	-
佐久島	-	-	-	-	-	-	-	-	-	-
西尾	-	-	-	-	-	-	-	-	-	-
碧南市	-	-	-	-	-	-	-	-	-	-
大浜	-	-	-	-	-	-	-	-	-	-
高浜市	-	-	-	-	-	-	-	-	-	-
高浜	-	-	-	-	-	-	-	-	-	-
刈谷市	x	x	x	x	x	x	x	x	x	x
刈谷	x	x	x	x	x	x	x	x	x	x
東浦町	x	x	x	x	x	x	x	x	x	x
東浦	x	x	x	x	x	x	x	x	x	x
半田市	-	-	-	-	-	-	-	-	-	-
半田	-	-	-	-	-	-	-	-	-	-
武豊町	-	-	-	-	-	-	-	-	-	-
武豊	-	-	-	-	-	-	-	-	-	-
美浜町	-	-	-	-	-	-	-	-	-	-
美浜	-	-	-	-	-	-	-	-	-	-
野間	-	-	-	-	-	-	-	-	-	-
南知多町	-	-	-	-	-	-	-	-	-	-
豊丘	x	x	x	x	x	x	x	x	x	x
大井	-	-	-	-	-	-	-	-	-	-
片名	-	-	-	-	-	-	-	-	-	-
師崎	-	-	-	-	-	-	-	-	-	-
日間賀島	-	-	-	-	-	-	-	-	-	-
篠島	-	-	-	-	-	-	-	-	-	-
豊浜	-	-	-	-	-	-	-	-	-	-
内海	x	x	x	x	x	x	x	x	x	x
常滑市	-	-	-	-	-	-	-	-	-	-
小鈴谷	x	x	x	x	x	x	x	x	x	x
常滑	-	-	-	-	-	-	-	-	-	-
鬼崎	-	-	-	-	-	-	-	-	-	-
大野	x	x	x	x	x	x	x	x	x	x
知多市	-	-	-	-	-	-	-	-	-	-
知多	-	-	-	-	-	-	-	-	-	-
東海市	-	-	-	-	-	-	-	-	-	-
東海	-	-	-	-	-	-	-	-	-	-
名古屋市	-	-	-	-	-	-	-	-	-	-
南	-	-	-	-	-	-	-	-	-	-
港	-	-	-	-	-	-	-	-	-	-
飛島村	-	-	-	-	-	-	-	-	-	-
飛島	-	-	-	-	-	-	-	-	-	-
弥富市	-	-	-	-	-	-	-	-	-	-
弥富	-	-	-	-	-	-	-	-	-	-

[illegible]

5-6 漁獲物・収穫物の販売金額規模別経営体数

単位：経営体

市町村 漁業地区	計	販売金額 なし	100万円 未満	100～300	300～500	500～800	800～ 1,000	1000～ 1,500	1500～ 2,000	2000～ 5,000	5,000 万円～ 1億円	1～2	2～5	5～10	10億円 以上
愛知県	1 640	33	352	263	218	230	112	141	92	162	29	6	2	-	-
田原市	309	25	92	55	52	33	11	23	4	7	6	-	1	-	-
伊良湖岬	25	5	16	4	-	-	-	-	-	-	-	-	-	-	-
中山	29	1	3	7	6	6	-	3	1	2	-	-	-	-	-
小中山	75	-	7	19	22	15	6	4	-	2	-	-	-	-	-
福江	36	3	2	5	9	9	3	5	-	-	-	-	-	-	-
清田	56	9	14	8	9	2	2	8	3	1	-	-	-	-	-
伊川津	18	1	6	4	2	-	-	3	-	1	1	-	-	-	-
泉	13	1	7	3	1	-	-	-	-	-	-	-	1	-	-
宇津江	10	x	x	x	x	x	x	x	x	x	x	x	x	x	x
赤羽根	22	-	12	3	1	-	-	-	-	1	5	-	-	-	-
六連	-	-	-	-	-	-	-	-	-	-	-	-	-	-	-
神戸	2	x	x	x	x	x	x	x	x	x	x	x	x	x	x
田原	23	-	23	-	-	-	-	-	-	-	-	-	-	-	-
豊橋市	1	x	x	x	x	x	x	x	x	x	x	x	x	x	x
豊橋市外海	1	x	x	x	x	x	x	x	x	x	x	x	x	x	x
豊橋	-	-	-	-	-	-	-	-	-	-	-	-	-	-	-
豊川市	-	-	-	-	-	-	-	-	-	-	-	-	-	-	-
御津	-	-	-	-	-	-	-	-	-	-	-	-	-	-	-
蒲郡市	62	-	19	10	6	5	3	7	3	5	1	3	-	-	-
三谷	9	-	4	3	1	1	-	-	-	-	-	-	-	-	-
竹島	6	-	6	-	-	-	-	-	-	-	-	-	-	-	-
形原	17	-	3	2	-	-	1	3	2	4	1	1	-	-	-
西浦	30	-	6	5	5	4	2	4	1	1	-	2	-	-	-
西尾市	375	-	57	52	60	94	28	37	25	22	-	-	-	-	-
東幡豆	32	-	21	2	-	1	3	4	-	1	-	-	-	-	-
幡豆	12	-	-	2	2	3	1	-	3	1	-	-	-	-	-
吉良	14	-	3	3	1	1	-	5	-	1	-	-	-	-	-
吉田	12	-	-	3	4	2	-	2	1	-	-	-	-	-	-
衣崎	121	-	3	10	26	44	12	13	8	5	-	-	-	-	-
一色	61	-	6	9	10	10	4	4	10	8	-	-	-	-	-
味沢	22	-	1	5	4	6	2	2	1	1	-	-	-	-	-
栄生	37	-	-	4	5	22	3	2	-	1	-	-	-	-	-
佐久島	45	-	21	10	3	2	2	4	1	2	-	-	-	-	-
西尾	19	-	2	4	5	3	1	1	1	2	-	-	-	-	-
碧南市	31	-	6	7	1	2	1	2	4	2	5	-	1	-	-
大浜	31	-	6	7	1	2	1	2	4	2	5	-	1	-	-
高浜市	-	-	-	-	-	-	-	-	-	-	-	-	-	-	-
高浜	-	-	-	-	-	-	-	-	-	-	-	-	-	-	-
刈谷市	1	x	x	x	x	x	x	x	x	x	x	x	x	x	x
刈谷	1	x	x	x	x	x	x	x	x	x	x	x	x	x	x
東浦町	1	x	x	x	x	x	x	x	x	x	x	x	x	x	x
東浦	1	x	x	x	x	x	x	x	x	x	x	x	x	x	x
半田市	-	-	-	-	-	-	-	-	-	-	-	-	-	-	-
半田	-	-	-	-	-	-	-	-	-	-	-	-	-	-	-
武豊町	-	-	-	-	-	-	-	-	-	-	-	-	-	-	-
武豊	-	-	-	-	-	-	-	-	-	-	-	-	-	-	-
美浜町	73	8	22	8	4	6	6	11	1	6	1	-	-	-	-
美浜	19	2	6	6	2	-	-	1	-	2	-	-	-	-	-
野間	54	6	16	2	2	6	6	10	1	4	1	-	-	-	-
南知多町	655	-	114	102	86	86	58	55	47	90	14	3	-	-	-
豊丘	2	x	x	x	x	x	x	x	x	x	x	x	x	x	x
大井	50	-	12	5	8	7	5	8	1	4	-	-	-	-	-
片名	50	-	11	10	7	7	5	5	1	4	-	1	-	-	-
師崎	59	-	31	7	3	3	8	2	2	2	-	-	-	-	-
日間賀島	230	-	18	23	36	47	26	30	23	25	2	-	-	-	-
篠島	158	-	24	45	20	16	7	4	4	34	4	-	-	-	-
豊浜	79	-	4	7	10	5	7	3	15	18	8	2	-	-	-
内海	27	x	x	x	x	x	x	x	x	x	x	x	x	x	x
常滑市	132	-	40	29	8	4	5	6	8	30	2	-	-	-	-
小鈴谷	29	x	x	x	x	x	x	x	x	x	x	x	x	x	x
常滑	37	-	5	21	5	3	2	1	-	-	-	-	-	-	-
鬼崎	65	-	9	8	3	1	3	4	8	29	-	-	-	-	-
大野	1	x	x	x	x	x	x	x	x	x	x	x	x	x	x
知多市	-	-	-	-	-	-	-	-	-	-	-	-	-	-	-
知多	-	-	-	-	-	-	-	-	-	-	-	-	-	-	-
東海市	-	-	-	-	-	-	-	-	-	-	-	-	-	-	-
東海	-	-	-	-	-	-	-	-	-	-	-	-	-	-	-
名古屋市	-	-	-	-	-	-	-	-	-	-	-	-	-	-	-
南	-	-	-	-	-	-	-	-	-	-	-	-	-	-	-
港	-	-	-	-	-	-	-	-	-	-	-	-	-	-	-
飛島村	-	-	-	-	-	-	-	-	-	-	-	-	-	-	-
飛島	-	-	-	-	-	-	-	-	-	-	-	-	-	-	-
弥富市	-	-	-	-	-	-	-	-	-	-	-	-	-	-	-
弥富	-	-	-	-	-	-	-	-	-	-	-	-	-	-	-

５－７ 漁獲物の出荷先別経営体数

単位：経営体

市町村 漁業地区	計 (実数)	漁協の市場 又は荷さば き所	漁協以外の 卸売市場	流通業者・ 加工業者	小売業者・ 生協	外食産業	消費者に 直接販売	自営の 水産物 直売所で	その他の 水産物 直売所で	他の方法で	その他
愛知県	1 640	1 143	167	331	112	64	99	24	12	67	40
田原市	309	50	49	195	41	9	40	15	8	21	6
伊良湖岬	25	5	16	1	4	2	6	1	2	3	1
中山	29	2	1	22	4	2	2	-	1	1	1
小中山	75	5	10	52	10	2	5	3	2	2	-
福江	36	5	4	27	8	-	4	3	-	1	-
清田	56	20	1	41	6	1	4	3	1	1	2
伊川津	18	5	-	16	4	1	2	1	1	1	1
泉	13	1	3	10	1	1	1	-	1	-	1
宇津江	10	x	x	x	x	x	x	x	x	x	x
赤羽根	22	6	7	9	1	-	-	-	-	-	-
六連	-	-	-	-	-	-	-	-	-	-	-
神戸	2	x	x	x	x	x	x	x	x	x	x
田原	23	-	-	13	2	-	12	-	-	12	-
豊橋市	1	x	x	x	x	x	x	x	x	x	x
豊橋市外海	1	x	x	x	x	x	x	x	x	x	x
豊橋	-	-	-	-	-	-	-	-	-	-	-
豊川市	-	-	-	-	-	-	-	-	-	-	-
御津	-	-	-	-	-	-	-	-	-	-	-
蒲郡市	62	62	-	-	5	-	5	3	-	2	-
三谷	9	9	-	-	-	-	-	-	-	-	-
竹島	6	6	-	-	5	-	5	3	-	2	-
形原	17	17	-	-	-	-	-	-	-	-	-
西浦	30	30	-	-	-	-	-	-	-	-	-
西尾市	375	311	9	98	10	13	4	-	2	2	-
東幡豆	32	32	-	4	-	-	-	-	-	-	-
幡豆	12	12	-	1	-	-	-	-	-	-	-
吉良	14	14	-	-	-	-	-	-	-	-	-
吉田	12	3	-	10	10	-	-	-	-	-	-
衣崎	121	72	1	73	-	-	-	-	-	-	-
一色	61	57	4	5	-	-	-	-	-	-	-
味沢	22	22	-	-	-	-	-	-	-	-	-
栄生	37	36	1	5	-	-	-	-	-	-	-
佐久島	45	44	3	-	-	13	4	-	2	2	-
西尾	19	19	-	-	-	-	-	-	-	-	-
碧南市	31	31	-	-	-	-	-	-	-	-	5
大浜	31	31	-	-	-	-	-	-	-	-	5
高浜市	-	-	-	-	-	-	-	-	-	-	-
高浜	-	-	-	-	-	-	-	-	-	-	-
刈谷市	1	x	x	x	x	x	x	x	x	x	x
刈谷	1	x	x	x	x	x	x	x	x	x	x
東浦町	1	x	x	x	x	x	x	x	x	x	x
東浦	1	x	x	x	x	x	x	x	x	x	x
半田市	-	-	-	-	-	-	-	-	-	-	-
半田	-	-	-	-	-	-	-	-	-	-	-
武豊町	-	-	-	-	-	-	-	-	-	-	-
武豊	-	-	-	-	-	-	-	-	-	-	-
美浜町	73	43	8	3	6	3	9	2	2	5	17
美浜	19	8	4	1	2	3	2	1	-	1	1
野間	54	35	4	2	4	-	7	1	2	4	16
南知多町	655	609	15	7	41	34	25	4	-	21	7
豊丘	2	x	x	x	x	x	x	x	x	x	x
大井	50	33	-	1	28	1	-	-	-	-	2
片名	50	37	-	-	2	12	-	-	-	-	-
師崎	59	58	-	-	-	1	-	-	-	-	3
日間賀島	230	220	14	1	5	2	5	-	-	5	1
篠島	158	157	1	5	5	18	16	3	-	13	1
豊浜	79	79	-	-	-	-	-	-	-	-	-
内海	27	x	x	x	x	x	x	x	x	x	x
常滑市	132	35	85	28	8	5	16	-	-	16	5
小鈴谷	29	x	x	x	x	x	x	x	x	x	x
常滑	37	-	32	1	1	-	3	-	-	3	5
鬼崎	65	31	51	2	1	-	-	-	-	-	-
大野	1	x	x	x	x	x	x	x	x	x	x
知多市	-	-	-	-	-	-	-	-	-	-	-
知多	-	-	-	-	-	-	-	-	-	-	-
東海市	-	-	-	-	-	-	-	-	-	-	-
東海	-	-	-	-	-	-	-	-	-	-	-
名古屋市	-	-	-	-	-	-	-	-	-	-	-
南	-	-	-	-	-	-	-	-	-	-	-
港	-	-	-	-	-	-	-	-	-	-	-
飛島村	-	-	-	-	-	-	-	-	-	-	-
飛島	-	-	-	-	-	-	-	-	-	-	-
弥富市	-	-	-	-	-	-	-	-	-	-	-
弥富	-	-	-	-	-	-	-	-	-	-	-

5－8 漁獲物・収穫物を海外向けに出荷（輸出）した販売金額割合別経営体数

地域名称	合計	海外向けに 出荷してい ない	海外向けに出荷（輸出）している（複数回答）							
			計 （実数）	販売金額・ 数量を把握 していない	販売金額又は数量を把握している経営体の販					
					小計	1割未満	1～2	2～3	3～4	4～5
愛知県	1 640	1 638	2	2	-	-	-	-	-	-
田原市	309	308	1	1	-	-	-	-	-	-
伊良湖岬	25	25	-	-	-	-	-	-	-	-
中山	29	29	-	-	-	-	-	-	-	-
小中山	75	75	-	-	-	-	-	-	-	-
福江	36	36	-	-	-	-	-	-	-	-
清田	56	55	1	1	-	-	-	-	-	-
伊川津	18	18	-	-	-	-	-	-	-	-
泉	13	13	-	-	-	-	-	-	-	-
宇津江	10	x	x	x	x	x	x	x	x	x
赤羽根	22	22	-	-	-	-	-	-	-	-
六連	-	-	-	-	-	-	-	-	-	-
神戸	2	x	x	x	x	x	x	x	x	x
田原	23	23	-	-	-	-	-	-	-	-
豊橋市	1	x	x	x	x	x	x	x	x	x
豊橋市外海	1	x	x	x	x	x	x	x	x	x
豊橋	-	-	-	-	-	-	-	-	-	-
豊川市	-	-	-	-	-	-	-	-	-	-
御津	-	-	-	-	-	-	-	-	-	-
蒲郡市	62	62	-	-	-	-	-	-	-	-
三谷	9	9	-	-	-	-	-	-	-	-
竹島	6	6	-	-	-	-	-	-	-	-
形原	17	17	-	-	-	-	-	-	-	-
西浦	30	30	-	-	-	-	-	-	-	-
西尾市	375	375	-	-	-	-	-	-	-	-
東幡豆	32	32	-	-	-	-	-	-	-	-
幡豆	12	12	-	-	-	-	-	-	-	-
吉良	14	14	-	-	-	-	-	-	-	-
吉田	12	12	-	-	-	-	-	-	-	-
衣崎	121	121	-	-	-	-	-	-	-	-
一色	61	61	-	-	-	-	-	-	-	-
味沢	22	22	-	-	-	-	-	-	-	-
栄生	37	37	-	-	-	-	-	-	-	-
佐久島	45	45	-	-	-	-	-	-	-	-
西尾	19	19	-	-	-	-	-	-	-	-
碧南市	31	31	-	-	-	-	-	-	-	-
大浜	31	31	-	-	-	-	-	-	-	-
高浜市	-	-	-	-	-	-	-	-	-	-
高浜	-	-	-	-	-	-	-	-	-	-
刈谷市	1	x	x	x	x	x	x	x	x	x
刈谷	1	x	x	x	x	x	x	x	x	x
東浦町	1	x	x	x	x	x	x	x	x	x
東浦	1	x	x	x	x	x	x	x	x	x
半田市	-	-	-	-	-	-	-	-	-	-
半田	-	-	-	-	-	-	-	-	-	-
武豊町	-	-	-	-	-	-	-	-	-	-
武豊	-	-	-	-	-	-	-	-	-	-
美浜町	73	72	1	1	-	-	-	-	-	-
美浜	19	19	-	-	-	-	-	-	-	-
野間	54	53	1	1	-	-	-	-	-	-
南知多町	655	655	-	-	-	-	-	-	-	-
豊丘	2	x	x	x	x	x	x	x	x	x
大井	50	50	-	-	-	-	-	-	-	-
片名	50	50	-	-	-	-	-	-	-	-
師崎	59	59	-	-	-	-	-	-	-	-
日間賀島	230	230	-	-	-	-	-	-	-	-
篠島	158	158	-	-	-	-	-	-	-	-
豊浜	79	79	-	-	-	-	-	-	-	-
内海	27	x	x	x	x	x	x	x	x	x
常滑市	132	132	-	-	-	-	-	-	-	-
小鈴谷	29	x	x	x	x	x	x	x	x	x
常滑	37	37	-	-	-	-	-	-	-	-
鬼崎	65	65	-	-	-	-	-	-	-	-
大野	1	x	x	x	x	x	x	x	x	x
知多市	-	-	-	-	-	-	-	-	-	-
知多	-	-	-	-	-	-	-	-	-	-
東海市	-	-	-	-	-	-	-	-	-	-
東海	-	-	-	-	-	-	-	-	-	-
名古屋市	-	-	-	-	-	-	-	-	-	-
南	-	-	-	-	-	-	-	-	-	-
港	-	-	-	-	-	-	-	-	-	-
飛島村	-	-	-	-	-	-	-	-	-	-
飛島	-	-	-	-	-	-	-	-	-	-
弥富市	-	-	-	-	-	-	-	-	-	-
弥富	-	-	-	-	-	-	-	-	-	-

単位：経営体

[illegible]

５－８ 漁獲物・収穫物を海外向けに出荷（輸出）した販売金額割合別経営体数（つづき）

地域名称	海外向けに出荷（輸出）している（複数回答）								
	販売金額は把握していないが数量を把握している経営体の販売金額割合								
	6～8	8割以上	小計	1割未満	1～2	2～3	3～4	4～5	5～6
愛知県	-	-	-	-	-	-	-	-	-
田原市	-	-	-	-	-	-	-	-	-
伊良湖岬	-	-	-	-	-	-	-	-	-
中山	-	-	-	-	-	-	-	-	-
小中山	-	-	-	-	-	-	-	-	-
福江	-	-	-	-	-	-	-	-	-
清田	-	-	-	-	-	-	-	-	-
伊川津	-	-	-	-	-	-	-	-	-
泉	-	-	-	-	-	-	-	-	-
宇津江	x	x	x	x	x	x	x	x	x
赤羽根	-	-	-	-	-	-	-	-	-
六連	-	-	-	-	-	-	-	-	-
神戸	x	x	x	x	x	x	x	x	x
田原	-	-	-	-	-	-	-	-	-
豊橋市	x	x	x	x	x	x	x	x	x
豊橋市外海	x	x	x	x	x	x	x	x	x
豊橋	-	-	-	-	-	-	-	-	-
豊川市	-	-	-	-	-	-	-	-	-
御津	-	-	-	-	-	-	-	-	-
蒲郡市	-	-	-	-	-	-	-	-	-
三谷	-	-	-	-	-	-	-	-	-
竹島	-	-	-	-	-	-	-	-	-
形原	-	-	-	-	-	-	-	-	-
西浦	-	-	-	-	-	-	-	-	-
西尾市	-	-	-	-	-	-	-	-	-
東幡豆	-	-	-	-	-	-	-	-	-
幡豆	-	-	-	-	-	-	-	-	-
吉良	-	-	-	-	-	-	-	-	-
吉田	-	-	-	-	-	-	-	-	-
衣崎	-	-	-	-	-	-	-	-	-
一色	-	-	-	-	-	-	-	-	-
味沢	-	-	-	-	-	-	-	-	-
栄生	-	-	-	-	-	-	-	-	-
佐久島	-	-	-	-	-	-	-	-	-
西尾	-	-	-	-	-	-	-	-	-
碧南市	-	-	-	-	-	-	-	-	-
大浜	-	-	-	-	-	-	-	-	-
高浜市	-	-	-	-	-	-	-	-	-
高浜	-	-	-	-	-	-	-	-	-
刈谷市	x	x	x	x	x	x	x	x	x
刈谷	x	x	x	x	x	x	x	x	x
東浦町	x	x	x	x	x	x	x	x	x
東浦	x	x	x	x	x	x	x	x	x
半田市	-	-	-	-	-	-	-	-	-
半田	-	-	-	-	-	-	-	-	-
武豊町	-	-	-	-	-	-	-	-	-
武豊	-	-	-	-	-	-	-	-	-
美浜町	-	-	-	-	-	-	-	-	-
美浜	-	-	-	-	-	-	-	-	-
野間	-	-	-	-	-	-	-	-	-
南知多町	-	-	-	-	-	-	-	-	-
豊丘	x	x	x	x	x	x	x	x	x
大井	-	-	-	-	-	-	-	-	-
片名	-	-	-	-	-	-	-	-	-
師崎	-	-	-	-	-	-	-	-	-
日間賀島	-	-	-	-	-	-	-	-	-
篠島	-	-	-	-	-	-	-	-	-
豊浜	-	-	-	-	-	-	-	-	-
内海	x	x	x	x	x	x	x	x	x
常滑市	-	-	-	-	-	-	-	-	-
小鈴谷	x	x	x	x	x	x	x	x	x
常滑	-	-	-	-	-	-	-	-	-
鬼崎	-	-	-	-	-	-	-	-	-
大野	x	x	x	x	x	x	x	x	x
知多市	-	-	-	-	-	-	-	-	-
知多	-	-	-	-	-	-	-	-	-
東海市	-	-	-	-	-	-	-	-	-
東海	-	-	-	-	-	-	-	-	-
名古屋市	-	-	-	-	-	-	-	-	-
南	-	-	-	-	-	-	-	-	-
港	-	-	-	-	-	-	-	-	-
飛島村	-	-	-	-	-	-	-	-	-
飛島	-	-	-	-	-	-	-	-	-
弥富市	-	-	-	-	-	-	-	-	-
弥富	-	-	-	-	-	-	-	-	-

5 - 9 水産エコラベル認証の取得状況別経営体数

単位：経営体

地域名称	計 (実数)	取得 していない	取得している（複数回答）						
			小計 (実数)	M E L	M S C	A S C	B A P	Alaska RFM	GLOBAL G. A. P
愛知県	1 640	1 509	131	131	-	-	-	-	-
田原市	309	307	2	2	-	-	-	-	-
伊良湖岬	25	25	-	-	-	-	-	-	-
中山	29	29	-	-	-	-	-	-	-
小中山	75	74	1	1	-	-	-	-	-
福江	36	35	1	1	-	-	-	-	-
清田	56	56	-	-	-	-	-	-	-
伊川津	18	18	-	-	-	-	-	-	-
泉	13	13	-	-	-	-	-	-	-
宇津江	10	x	x	x	x	x	x	x	x
赤羽根	22	22	-	-	-	-	-	-	-
六連	-	-	-	-	-	-	-	-	-
神戸	2	x	x	x	x	x	x	x	x
田原	23	23	-	-	-	-	-	-	-
豊橋市	1	x	x	x	x	x	x	x	x
豊橋市外海	1	x	x	x	x	x	x	x	x
豊橋	-	-	-	-	-	-	-	-	-
豊川市	-	-	-	-	-	-	-	-	-
御津	-	-	-	-	-	-	-	-	-
蒲郡市	62	61	1	1	-	-	-	-	-
三谷	9	9	-	-	-	-	-	-	-
竹島	6	6	-	-	-	-	-	-	-
形原	17	17	-	-	-	-	-	-	-
西浦	30	29	1	1	-	-	-	-	-
西尾市	375	375	-	-	-	-	-	-	-
東幡豆	32	32	-	-	-	-	-	-	-
幡豆	12	12	-	-	-	-	-	-	-
吉良	14	14	-	-	-	-	-	-	-
吉田	12	12	-	-	-	-	-	-	-
衣崎	121	121	-	-	-	-	-	-	-
一色	61	61	-	-	-	-	-	-	-
味沢	22	22	-	-	-	-	-	-	-
栄生	37	37	-	-	-	-	-	-	-
佐久島	45	45	-	-	-	-	-	-	-
西尾	19	19	-	-	-	-	-	-	-
碧南市	31	23	8	8	-	-	-	-	-
大浜	31	23	8	8	-	-	-	-	-
高浜市	-	-	-	-	-	-	-	-	-
高浜	-	-	-	-	-	-	-	-	-
刈谷市	1	x	x	x	x	x	x	x	x
刈谷	1	x	x	x	x	x	x	x	x
東浦町	1	x	x	x	x	x	x	x	x
東浦	1	x	x	x	x	x	x	x	x
半田市	-	-	-	-	-	-	-	-	-
半田	-	-	-	-	-	-	-	-	-
武豊町	-	-	-	-	-	-	-	-	-
武豊	-	-	-	-	-	-	-	-	-
美浜町	73	73	-	-	-	-	-	-	-
美浜	19	19	-	-	-	-	-	-	-
野間	54	54	-	-	-	-	-	-	-
南知多町	655	535	120	120	-	-	-	-	-
豊丘	2	x	x	x	x	x	x	x	x
大井	50	44	6	6	-	-	-	-	-
片名	50	43	7	7	-	-	-	-	-
師崎	59	42	17	17	-	-	-	-	-
日間賀島	230	181	49	49	-	-	-	-	-
篠島	158	124	34	34	-	-	-	-	-
豊浜	79	72	7	7	-	-	-	-	-
内海	27	x	x	x	x	x	x	x	x
常滑市	132	132	-	-	-	-	-	-	-
小鈴谷	29	x	x	x	x	x	x	x	x
常滑	37	37	-	-	-	-	-	-	-
鬼崎	65	65	-	-	-	-	-	-	-
大野	1	x	x	x	x	x	x	x	x
知多市	-	-	-	-	-	-	-	-	-
知多	-	-	-	-	-	-	-	-	-
東海市	-	-	-	-	-	-	-	-	-
東海	-	-	-	-	-	-	-	-	-
名古屋市	-	-	-	-	-	-	-	-	-
南	-	-	-	-	-	-	-	-	-
港	-	-	-	-	-	-	-	-	-
飛島村	-	-	-	-	-	-	-	-	-
飛島	-	-	-	-	-	-	-	-	-
弥富市	-	-	-	-	-	-	-	-	-
弥富	-	-	-	-	-	-	-	-	-

５－１０ 漁業共済、積立ふらずに加入している経営体数

単位：経営体

地域名称	計	漁業共済に加入している			漁業共済に加入していない
		小計	積立ふらずに加入している	積立ふらずに加入していない	
愛知県	1 640	462	440	22	1 178
田原市	309	16	6	10	293
伊良湖岬	25	－	－	－	25
中山	29	2	－	2	27
小中山	75	7	－	7	68
福江	36	1	－	1	35
清田	56	－	－	－	56
伊川津	18	－	－	－	18
泉	13	－	－	－	13
宇津江	10	x	x	x	x
赤羽根	22	6	6	－	16
六連	－	－	－	－	－
神戸	2	x	x	x	x
田原	23	－	－	－	23
豊橋市	1	x	x	x	x
豊橋市外海	1	x	x	x	x
豊橋	－	－	－	－	－
豊川市	－	－	－	－	－
御津	－	－	－	－	－
蒲郡市	62	19	18	1	43
三谷	9	－	－	－	9
竹島	6	－	－	－	6
形原	17	10	10	－	7
西浦	30	9	8	1	21
西尾市	375	131	129	2	244
東幡豆	32	6	6	－	26
幡豆	12	6	6	－	6
吉良	14	6	6	－	8
吉田	12	2	2	－	10
衣崎	121	54	53	1	67
一色	61	16	16	－	45
味沢	22	5	5	－	17
栄生	37	29	28	1	8
佐久島	45	－	－	－	45
西尾	19	7	7	－	12
碧南市	31	14	14	－	17
大浜	31	14	14	－	17
高浜市	－	－	－	－	－
高浜	－	－	－	－	－
刈谷市	1	x	x	x	x
刈谷	1	x	x	x	x
東浦町	1	x	x	x	x
東浦	1	x	x	x	x
半田市	－	－	－	－	－
半田	－	－	－	－	－
武豊町	－	－	－	－	－
武豊	－	－	－	－	－
美浜町	73	30	25	5	43
美浜	19	3	1	2	16
野間	54	27	24	3	27
南知多町	655	208	204	4	447
豊丘	2	x	x	x	x
大井	50	9	9	－	41
片名	50	14	12	2	36
師崎	59	9	9	－	50
日間賀島	230	91	91	－	139
篠島	158	42	40	2	116
豊浜	79	38	38	－	41
内海	27	x	x	x	x
常滑市	132	44	44	－	88
小鈴谷	29	x	x	x	x
常滑	37	－	－	－	37
鬼崎	65	40	40	－	25
大野	1	x	x	x	x
知多市	－	－	－	－	－
知多	－	－	－	－	－
東海市	－	－	－	－	－
東海	－	－	－	－	－
名古屋市	－	－	－	－	－
南	－	－	－	－	－
港	－	－	－	－	－
飛島村	－	－	－	－	－
飛島	－	－	－	－	－
弥富市	－	－	－	－	－
弥富	－	－	－	－	－

6 個人経営体

6-1 自家漁業の専兼業別経営体数

単位：経営体

市町村 漁業地区	計	専業 自営漁業のみ	兼業							
			第1種兼業（自家漁業が主）				第2種兼業（自家漁業が従）			
			小計	自家漁業と 共同経営のみ	その他	自家漁業従事者 は漁業のみ	小計	自家漁業と 共同経営のみ	その他	自家漁業従事者 は漁業のみ
愛知県	1 573	895	348	44	304	88	330	19	311	88
田原市	306	166	50	-	50	7	90	-	90	7
伊良湖岬	25	1	5	-	5	1	19	-	19	-
中山	29	13	10	-	10	-	6	-	6	-
小中山	75	59	11	-	11	1	5	-	5	-
福江	36	29	7	-	7	1	-	-	-	-
清田	55	28	9	-	9	4	18	-	18	-
伊川津	17	11	3	-	3	-	3	-	3	-
泉	12	6	2	-	2	-	4	-	4	-
宇津江	x	x	x	x	x	x	x	x	x	x
赤羽根	22	9	-	-	-	-	13	-	13	6
六連	-	-	-	-	-	-	-	-	-	-
神戸	x	x	x	x	x	x	x	x	x	x
田原	23	6	1	-	1	-	16	-	16	-
豊橋市	x	x	x	x	x	x	x	x	x	x
豊橋市外海	x	x	x	x	x	x	x	x	x	x
豊橋	-	-	-	-	-	-	-	-	-	-
豊川市	-	-	-	-	-	-	-	-	-	-
御津	-	-	-	-	-	-	-	-	-	-
蒲郡市	57	38	8	-	8	-	11	-	11	3
三谷	9	1	5	-	5	-	3	-	3	-
竹島	6	5	-	-	-	-	1	-	1	-
形原	14	10	-	-	-	-	4	-	4	2
西浦	28	22	3	-	3	-	3	-	3	1
西尾市	374	250	93	-	93	4	31	-	31	1
東幡豆	31	18	13	-	13	2	-	-	-	-
幡豆	12	11	-	-	-	-	1	-	1	1
吉良	14	7	5	-	5	-	2	-	2	-
吉田	12	5	6	-	6	-	1	-	1	-
衣崎	121	72	44	-	44	2	5	-	5	-
一色	61	54	2	-	2	-	5	-	5	-
味沢	22	18	2	-	2	-	2	-	2	-
栄生	37	21	15	-	15	-	1	-	1	-
佐久島	45	29	3	-	3	-	13	-	13	-
西尾	19	15	3	-	3	-	1	-	1	-
碧南市	31	22	5	-	5	-	4	-	4	3
大浜	31	22	5	-	5	-	4	-	4	3
高浜市	-	-	-	-	-	-	-	-	-	-
高浜	-	-	-	-	-	-	-	-	-	-
刈谷市	x	x	x	x	x	x	x	x	x	x
刈谷	x	x	x	x	x	x	x	x	x	x
東浦町	x	x	x	x	x	x	x	x	x	x
東浦	x	x	x	x	x	x	x	x	x	x
半田市	-	-	-	-	-	-	-	-	-	-
半田	-	-	-	-	-	-	-	-	-	-
武豊町	-	-	-	-	-	-	-	-	-	-
武豊	-	-	-	-	-	-	-	-	-	-
美浜町	73	37	22	-	22	4	14	-	14	-
美浜	19	6	7	-	7	1	6	-	6	-
野間	54	31	15	-	15	3	8	-	8	-
南知多町	600	316	131	44	87	63	153	16	137	67
豊丘	x	x	x	x	x	x	x	x	x	x
大井	46	22	11	1	10	4	13	4	9	9
片名	45	18	13	3	10	4	14	-	14	3
師崎	50	7	11	8	3	9	32	-	32	5
日間賀島	210	146	43	29	14	31	21	3	18	8
篠島	141	51	38	3	35	9	52	9	43	35
豊浜	79	63	9	-	9	6	7	-	7	7
内海	x	x	x	x	x	x	x	x	x	x
常滑市	129	65	39	-	39	10	25	3	22	7
小鈴谷	x	x	x	x	x	x	x	x	x	x
常滑	36	9	17	-	17	-	10	-	10	1
鬼崎	65	50	14	-	14	6	1	-	1	1
大野	x	x	x	x	x	x	x	x	x	x
知多市	-	-	-	-	-	-	-	-	-	-
知多	-	-	-	-	-	-	-	-	-	-
東海市	-	-	-	-	-	-	-	-	-	-
東海	-	-	-	-	-	-	-	-	-	-
名古屋市	-	-	-	-	-	-	-	-	-	-
南	-	-	-	-	-	-	-	-	-	-
港	-	-	-	-	-	-	-	-	-	-
飛島村	-	-	-	-	-	-	-	-	-	-
飛島	-	-	-	-	-	-	-	-	-	-
弥富市	-	-	-	-	-	-	-	-	-	-
弥富	-	-	-	-	-	-	-	-	-	-

6 - 2 自家漁業の世代構成別経営体数

単位：経営体

市町村 漁業地区	合計	一世代個人経営				二世代個人経営			三世代等 個人経営
		計	一人個 人経営	夫婦個 人経営	その他	計	親子個人 経営	その他	
愛知県	1 573	1 256	935	313	8	297	296	1	20
田原市	306	248	178	70	-	55	54	1	3
伊良湖岬	25	23	22	1	-	2	2	-	-
中山	29	19	15	4	-	10	10	-	-
小中山	75	58	21	37	-	17	17	-	-
福江	36	27	22	5	-	8	8	-	1
清田	55	43	30	13	-	10	9	1	2
伊川津	17	15	12	3	-	2	2	-	-
泉	12	11	8	3	-	1	1	-	-
宇津江	x	x	x	x	x	x	x	x	x
赤羽根	22	20	19	1	-	2	2	-	-
六連	-	-	-	-	-	-	-	-	-
神戸	x	x	x	x	x	x	x	x	x
田原	23	22	22	-	-	1	1	-	-
豊橋市	x	x	x	x	x	x	x	x	x
豊橋市外海	x	x	x	x	x	x	x	x	x
豊橋	-	-	-	-	-	-	-	-	-
豊川市	-	-	-	-	-	-	-	-	-
御津	-	-	-	-	-	-	-	-	-
蒲郡市	57	53	40	13	-	3	3	-	1
三谷	9	8	5	3	-	1	1	-	-
竹島	6	5	4	1	-	1	1	-	-
形原	14	13	13	-	-	1	1	-	-
西浦	28	27	18	9	-	-	-	-	1
西尾市	374	294	205	87	2	74	74	-	6
東幡豆	31	30	21	9	-	1	1	-	-
幡豆	12	10	2	8	-	2	2	-	-
吉良	14	14	11	3	-	-	-	-	-
吉田	12	9	8	1	-	3	3	-	-
衣崎	121	87	68	19	-	30	30	-	4
一色	61	45	24	20	1	14	14	-	2
味沢	22	16	11	5	-	6	6	-	-
栄生	37	29	21	7	1	8	8	-	-
佐久島	45	38	26	12	-	7	7	-	-
西尾	19	16	13	3	-	3	3	-	-
碧南市	31	21	9	11	1	8	8	-	2
大浜	31	21	9	11	1	8	8	-	2
高浜市	-	-	-	-	-	-	-	-	-
高浜	-	-	-	-	-	-	-	-	-
刈谷市	x	x	x	x	x	x	x	x	x
刈谷	x	x	x	x	x	x	x	x	x
東浦町	x	x	x	x	x	x	x	x	x
東浦	x	x	x	x	x	x	x	x	x
半田市	-	-	-	-	-	-	-	-	-
半田	-	-	-	-	-	-	-	-	-
武豊町	-	-	-	-	-	-	-	-	-
武豊	-	-	-	-	-	-	-	-	-
美浜町	73	61	32	29	-	12	12	-	-
美浜	19	16	8	8	-	3	3	-	-
野間	54	45	24	21	-	9	9	-	-
南知多町	600	476	402	70	4	119	119	-	5
豊丘	x	x	x	x	x	x	x	x	x
大井	46	34	28	5	1	12	12	-	-
片名	45	40	33	7	-	5	5	-	-
師崎	50	43	36	7	-	6	6	-	1
日間賀島	210	153	152	-	1	55	55	-	2
篠島	141	122	106	16	-	17	17	-	2
豊浜	79	56	29	25	2	23	23	-	-
内海	x	x	x	x	x	x	x	x	x
常滑市	129	100	67	32	1	26	26	-	3
小鈴谷	x	x	x	x	x	x	x	x	x
常滑	36	33	29	3	1	3	3	-	-
鬼崎	65	44	24	20	-	18	18	-	3
大野	x	x	x	x	x	x	x	x	x
知多市	-	-	-	-	-	-	-	-	-
知多	-	-	-	-	-	-	-	-	-
東海市	-	-	-	-	-	-	-	-	-
東海	-	-	-	-	-	-	-	-	-
名古屋市	-	-	-	-	-	-	-	-	-
南	-	-	-	-	-	-	-	-	-
港	-	-	-	-	-	-	-	-	-
飛島村	-	-	-	-	-	-	-	-	-
飛島	-	-	-	-	-	-	-	-	-
弥富市	-	-	-	-	-	-	-	-	-
弥富	-	-	-	-	-	-	-	-	-

6-3 自家漁業の主従別・兼業種類別経営体数

市町村 漁業地区	計 (実数)	第1種兼業（自家漁業を主とする経営体）										共同経営に 出資従事	漁業雇われ	漁業以外の 仕事 に雇われ
		小計 (実数)	自 営 業											
			水産物 の加工	漁家民宿	漁家 レストラン	遊漁船業	農業	小売業	その他					
愛知県	678	348	6	6	5	40	44	10	85	52	63	111		
田原市	140	50	-	-	-	1	19	6	10	-	11	19		
伊良湖岬	24	5	-	-	-	-	3	2	-	-	1	-		
中山	16	10	-	-	-	-	4	1	3	-	2	7		
小中山	16	11	-	-	-	-	4	1	1	-	3	7		
福江	7	7	-	-	-	1	2	-	3	-	1	1		
清田	27	9	-	-	-	-	2	1	2	-	4	1		
伊川津	6	3	-	-	-	-	2	-	1	-	-	1		
泉	6	2	-	-	-	-	-	-	-	-	-	2		
宇津江	x	x	x	x	x	x	x	x	x	x	x	x		
赤羽根	13	-	-	-	-	-	-	-	-	-	-	-		
六連	-	-	-	-	-	-	-	-	-	-	-	-		
神戸	x	x	x	x	x	x	x	x	x	x	x	x		
田原	17	1	-	-	-	-	1	-	-	-	-	-		
豊橋市	x	x	x	x	x	x	x	x	x	x	x	x		
豊橋市外海	x	x	x	x	x	x	x	x	x	x	x	x		
豊橋	-	-	-	-	-	-	-	-	-	-	-	-		
豊川市	-	-	-	-	-	-	-	-	-	-	-	-		
御津	-	-	-	-	-	-	-	-	-	-	-	-		
蒲郡市	19	8	-	-	-	1	2	-	4	-	-	5		
三谷	8	5	-	-	-	-	2	-	3	-	-	3		
竹島	1	-	-	-	-	-	-	-	-	-	-	-		
形原	4	-	-	-	-	-	-	-	-	-	-	-		
西浦	6	3	-	-	-	1	-	-	1	-	-	2		
西尾市	124	93	2	1	4	9	1	-	11	-	4	65		
東幡豆	13	13	-	-	-	5	-	-	1	-	2	6		
幡豆	1	-	-	-	-	-	-	-	-	-	-	-		
吉良	7	5	1	-	1	3	-	-	1	-	-	-		
吉田	7	6	-	-	-	-	-	-	1	-	-	5		
衣崎	49	44	1	-	-	1	-	-	5	-	2	36		
一色	7	2	-	-	-	-	-	-	1	-	-	1		
味沢	4	2	-	-	-	-	-	-	2	-	-	-		
栄生	16	15	-	-	-	-	-	-	-	-	-	15		
佐久島	16	3	-	1	3	-	-	-	-	-	-	-		
西尾	4	3	-	-	-	-	1	-	-	-	-	2		
碧南市	9	5	-	-	-	-	3	-	1	-	1	1		
大浜	9	5	-	-	-	-	3	-	1	-	1	1		
高浜市	-	-	-	-	-	-	-	-	-	-	-	-		
高浜	-	-	-	-	-	-	-	-	-	-	-	-		
刈谷市	x	x	x	x	x	x	x	x	x	x	x	x		
刈谷	x	x	x	x	x	x	x	x	x	x	x	x		
東浦町	x	x	x	x	x	x	x	x	x	x	x	x		
東浦	x	x	x	x	x	x	x	x	x	x	x	x		
半田市	-	-	-	-	-	-	-	-	-	-	-	-		
半田	-	-	-	-	-	-	-	-	-	-	-	-		
武豊町	-	-	-	-	-	-	-	-	-	-	-	-		
武豊	-	-	-	-	-	-	-	-	-	-	-	-		
美浜町	36	22	1	-	-	1	11	2	6	-	6	4		
美浜	13	7	-	-	-	1	5	-	1	-	1	-		
野間	23	15	1	-	-	-	6	2	5	-	5	4		
南知多町	284	131	3	5	1	18	2	2	37	52	29	17		
豊丘	x	x	x	x	x	x	x	x	x	x	x	x		
大井	24	11	1	-	-	3	-	-	-	3	3	6		
片名	27	13	-	-	-	8	-	-	1	3	1	-		
師崎	43	11	-	-	-	1	-	1	1	10	2	1		
日間賀島	64	43	1	5	1	3	-	-	4	33	-	2		
篠島	90	38	1	-	-	3	-	1	26	3	17	6		
豊浜	16	9	-	-	-	-	-	-	2	-	6	1		
内海	x	x	x	x	x	x	x	x	x	x	x	x		
常滑市	64	39	-	-	-	10	6	-	16	-	12	-		
小鈴谷	x	x	x	x	x	x	x	x	x	x	x	x		
常滑	27	17	-	-	-	2	-	-	16	-	1	-		
鬼崎	15	14	-	-	-	7	3	-	-	-	6	-		
大野	x	x	x	x	x	x	x	x	x	x	x	x		
知多市	-	-	-	-	-	-	-	-	-	-	-	-		
知多	-	-	-	-	-	-	-	-	-	-	-	-		
東海市	-	-	-	-	-	-	-	-	-	-	-	-		
東海	-	-	-	-	-	-	-	-	-	-	-	-		
名古屋市	-	-	-	-	-	-	-	-	-	-	-	-		
南港	-	-	-	-	-	-	-	-	-	-	-	-		
飛島村	-	-	-	-	-	-	-	-	-	-	-	-		
飛島	-	-	-	-	-	-	-	-	-	-	-	-		
弥富市	-	-	-	-	-	-	-	-	-	-	-	-		
弥富	-	-	-	-	-	-	-	-	-	-	-	-		

単位：経営体

第2種兼業（自家漁業を従とする経営体）											単位：経営体
小計 (実数)	自 営 業							共同経営に 出資従事	漁業雇われ	漁業以外の 仕事 に雇われ	
	水産物 の加工	漁家民宿	漁家 レストラン	遊漁船業	農業	小売業	その他				
330	4	22	8	47	54	2	75	32	89	76	
90	1	-	-	-	43	2	26	-	12	21	
19	-	-	-	-	14	1	3	-	1	2	
6	1	-	-	-	1	-	-	-	-	4	
5	-	-	-	-	1	1	2	-	1	1	
-	-	-	-	-	-	-	-	-	-	-	
18	-	-	-	-	6	-	9	-	1	4	
3	-	-	-	-	2	-	1	-	-	1	
4	-	-	-	-	3	-	-	-	-	1	
x	x	x	x	x	x	x	x	x	x	x	
13	-	-	-	-	3	-	4	-	8	3	
-	-	-	-	-	-	-	-	-	-	-	
x	x	x	x	x	x	x	x	x	x	x	
16	-	-	-	-	11	-	4	-	-	4	
x	x	x	x	x	x	x	x	x	x	x	
x	x	x	x	x	x	x	x	x	x	x	
-	-	-	-	-	-	-	-	-	-	-	
-	-	-	-	-	-	-	-	-	-	-	
-	-	-	-	-	-	-	-	-	-	-	
11	-	-	1	-	-	-	5	-	4	5	
3	-	-	1	-	-	-	1	-	1	3	
1	-	-	-	-	-	-	1	-	-	-	
4	-	-	-	-	-	-	1	-	2	1	
3	-	-	-	-	-	-	2	-	1	1	
31	1	5	4	1	-	-	4	-	1	17	
-	-	-	-	-	-	-	-	-	-	-	
1	-	-	-	-	-	-	-	-	1	-	
2	-	1	-	1	-	-	-	-	-	-	
1	-	-	-	-	-	-	-	-	-	1	
5	1	-	-	-	-	-	-	-	-	4	
5	-	-	-	-	-	-	-	-	-	5	
2	-	-	-	-	-	-	1	-	-	1	
1	-	-	-	-	-	-	-	-	-	1	
13	-	4	4	-	-	-	3	-	-	4	
1	-	-	-	-	-	-	-	-	-	1	
4	-	-	-	-	-	-	-	-	4	1	
4	-	-	-	-	-	-	-	-	4	1	
-	-	-	-	-	-	-	-	-	-	-	
-	-	-	-	-	-	-	-	-	-	-	
x	x	x	x	x	x	x	x	x	x	x	
x	x	x	x	x	x	x	x	x	x	x	
x	x	x	x	x	x	x	x	x	x	x	
x	x	x	x	x	x	x	x	x	x	x	
-	-	-	-	-	-	-	-	-	-	-	
-	-	-	-	-	-	-	-	-	-	-	
-	-	-	-	-	-	-	-	-	-	-	
14	-	1	-	1	6	-	3	-	1	6	
6	-	-	-	-	3	-	1	-	-	4	
8	-	1	-	1	3	-	2	-	1	2	
153	2	16	3	45	1	-	21	26	55	17	
x	x	x	x	x	x	x	x	x	x	x	
13	1	-	-	4	-	-	1	7	4	-	
14	1	1	-	10	-	-	-	-	3	1	
32	-	-	-	27	-	-	-	-	5	1	
21	-	9	1	1	-	-	3	9	5	-	
52	-	4	2	3	-	-	6	10	31	7	
7	-	-	-	-	-	-	5	-	7	-	
x	x	x	x	x	x	x	x	x	x	x	
25	-	-	-	-	4	-	14	6	12	9	
x	x	x	x	x	x	x	x	x	x	x	
10	-	-	-	-	-	-	9	-	7	3	
1	-	-	-	-	-	-	-	-	1	-	
x	x	x	x	x	x	x	x	x	x	x	
-	-	-	-	-	-	-	-	-	-	-	
-	-	-	-	-	-	-	-	-	-	-	
-	-	-	-	-	-	-	-	-	-	-	
-	-	-	-	-	-	-	-	-	-	-	
-	-	-	-	-	-	-	-	-	-	-	
-	-	-	-	-	-	-	-	-	-	-	
-	-	-	-	-	-	-	-	-	-	-	
-	-	-	-	-	-	-	-	-	-	-	
-	-	-	-	-	-	-	-	-	-	-	
-	-	-	-	-	-	-	-	-	-	-	
-	-	-	-	-	-	-	-	-	-	-	
-	-	-	-	-	-	-	-	-	-	-	
-	-	-	-	-	-	-	-	-	-	-	
-	-	-	-	-	-	-	-	-	-	-	
-	-	-	-	-	-	-	-	-	-	-	
-	-	-	-	-	-	-	-	-	-	-	
-	-	-	-	-	-	-	-	-	-	-	
-	-	-	-	-	-	-	-	-	-	-	
-	-	-	-	-	-	-	-	-	-	-	
-	-	-	-	-	-	-	-	-	-	-	
-	-	-	-	-	-	-	-	-	-	-	
-	-	-	-	-	-	-	-	-	-	-	
-	-	-	-	-	-	-	-	-	-	-	
-	-	-	-	-	-	-	-	-	-	-	
-	-	-	-	-	-	-	-	-	-	-	
-	-	-	-	-	-	-	-	-	-	-	
-	-	-	-	-	-	-	-	-	-	-	
-	-	-	-	-	-	-	-	-	-	-	
-	-	-	-	-	-	-	-	-	-	-	
-	-	-	-	-	-	-	-	-	-	-	
-	-	-	-	-	-	-	-	-	-	-	
-	-	-	-	-	-	-	-	-	-	-	
-	-	-	-	-	-	-	-	-	-	-	
-	-	-	-	-	-	-	-	-	-	-	
-	-	-	-	-	-	-	-	-	-	-	
-	-	-	-	-	-	-	-	-	-	-	
-	-	-	-	-	-	-	-	-	-	-	
-	-	-	-	-	-	-	-	-	-	-	
-	-	-	-	-	-	-	-	-	-	-	
-	-	-	-	-	-	-	-	-	-	-	
-	-	-	-	-	-	-	-	-	-	-	
-	-	-	-	-	-	-	-	-	-	-	
-	-	-	-	-	-	-	-	-	-	-	
-	-	-	-	-	-	-	-	-	-	-	
-	-	-	-	-	-	-	-	-	-	-	
-	-	-	-	-	-	-	-	-	-	-	
-	-	-	-	-	-	-	-	-	-	-	
-	-	-	-	-	-	-	-	-	-	-	
-	-	-	-	-	-	-	-	-	-	-	
-	-	-	-	-	-	-	-	-	-	-	
-	-	-	-	-	-	-	-	-	-	-	
-	-	-	-	-	-	-	-	-	-	-	
-	-	-	-	-	-	-	-	-	-	-	
-	-	-	-	-	-	-	-	-	-	-	
-	-	-	-	-	-	-	-	-			

6－4 兼業種類別経営体数

市町村 漁業地区	兼業 経営体数 (実数)	自 営 業							
		小計 (実数)	水産物の加工	漁家民宿	漁家 レストラン	遊漁船業	農業	小売業	その他
愛知県	678	382	10	28	13	87	98	12	160
田原市	140	104	1	—	—	1	62	8	36
伊良湖岬	24	22	—	—	—	—	17	3	3
中山	16	8	1	—	—	—	5	1	3
小中山	16	10	—	—	—	—	5	2	3
福江	7	5	—	—	—	1	2	—	3
清田	27	20	—	—	—	—	8	1	11
伊川津	6	6	—	—	—	—	4	—	2
泉	6	3	—	—	—	—	3	—	—
宇津江	x	x	x	x	x	x	x	x	x
赤羽根	13	7	—	—	—	—	3	—	4
六連	—	—	—	—	—	—	—	—	—
神戸	x	x	x	x	x	x	x	x	x
田原	17	16	—	—	—	—	12	—	4
豊橋市	x	x	x	x	x	x	x	x	x
豊橋市外海	x	x	x	x	x	x	x	x	x
豊橋	—	—	—	—	—	—	—	—	—
豊川市	—	—	—	—	—	—	—	—	—
御津	—	—	—	—	—	—	—	—	—
蒲郡市	19	13	—	—	1	1	2	—	9
三谷	8	7	—	—	1	—	2	—	4
竹島	1	1	—	—	—	—	—	—	1
形原	4	1	—	—	—	—	—	—	1
西浦	6	4	—	—	—	1	—	—	3
西尾市	124	39	3	6	8	10	1	—	15
東幡豆	13	6	—	—	—	5	—	—	1
幡豆	1	—	—	—	—	—	—	—	—
吉良	7	7	1	1	1	4	—	—	1
吉田	7	1	—	—	—	—	—	—	1
衣崎	49	8	2	—	—	1	—	—	5
一色	7	1	—	—	—	—	—	—	1
味沢	4	3	—	—	—	—	—	—	3
栄生	16	—	—	—	—	—	—	—	—
佐久島	16	12	—	5	7	—	—	—	3
西尾	4	1	—	—	—	—	1	—	—
碧南市	9	4	—	—	—	—	3	—	1
大浜	9	4	—	—	—	—	3	—	1
高浜市	—	—	—	—	—	—	—	—	—
高浜	—	—	—	—	—	—	—	—	—
刈谷市	x	x	x	x	x	x	x	x	x
刈谷	x	x	x	x	x	x	x	x	x
東浦町	x	x	x	x	x	x	x	x	x
東浦	x	x	x	x	x	x	x	x	x
半田市	—	—	—	—	—	—	—	—	—
半田	—	—	—	—	—	—	—	—	—
武豊町	—	—	—	—	—	—	—	—	—
武豊	—	—	—	—	—	—	—	—	—
美浜町	36	27	1	1	—	2	17	2	9
美浜	13	10	—	—	—	1	8	—	2
野間	23	17	1	1	—	1	9	2	7
南知多町	284	145	5	21	4	63	3	2	58
豊丘	x	x	x	x	x	x	x	x	x
大井	24	10	2	—	—	7	—	—	1
片名	27	20	1	1	—	18	—	—	1
師崎	43	29	—	—	—	28	—	1	1
日間賀島	64	27	1	14	2	4	—	—	7
篠島	90	39	1	4	2	6	—	1	32
豊浜	16	7	—	—	—	—	—	—	7
内海	x	x	x	x	x	x	x	x	x
常滑市	64	48	—	—	—	10	10	—	30
小鈴谷	x	x	x	x	x	x	x	x	x
常滑	27	26	—	—	—	2	—	—	25
鬼崎	15	10	—	—	—	7	3	—	—
大野	x	x	x	x	x	x	x	x	x
知多市	—	—	—	—	—	—	—	—	—
知多	—	—	—	—	—	—	—	—	—
東海市	—	—	—	—	—	—	—	—	—
東海	—	—	—	—	—	—	—	—	—
名古屋市	—	—	—	—	—	—	—	—	—
南	—	—	—	—	—	—	—	—	—
港	—	—	—	—	—	—	—	—	—
飛島村	—	—	—	—	—	—	—	—	—
飛島	—	—	—	—	—	—	—	—	—
弥富市	—	—	—	—	—	—	—	—	—
弥富	—	—	—	—	—	—	—	—	—

[illegible]

7 漁業就業者

7-1 個人経営体出身で自家漁業のみの漁業層別漁業就業者数

7-2 男女別・年齢階層別漁業就業者数

単位：人

市町村 漁業地区	計	沿 岸 漁業層	中 小 漁業層	大規模 漁業層	計	男							
						小計	15～19歳	20～24	25～29	30～34	35～39	40～44	45～49
愛知県	1 929	1 706	223	-	2 604	2 031	6	30	59	69	71	114	156
田原市	420	413	7	-	480	342	-	7	7	13	9	12	26
伊良湖岬	25	25	-	-	29	27	-	1	-	-	-	2	-
中山	43	43	-	-	50	35	-	-	1	2	2	1	4
小中山	132	132	-	-	143	84	-	3	2	2	2	1	8
福江	50	50	-	-	58	42	-	2	-	1	2	2	5
清田	77	77	-	-	87	61	-	1	3	4	1	3	4
伊川津	24	24	-	-	26	18	-	-	-	-	-	-	2
泉	16	16	-	-	18	14	-	-	-	-	-	-	2
宇津江	x	x	x	x	17	x	x	x	x	x	x	x	x
赤羽根	15	8	7	-	25	24	-	-	1	3	1	3	1
六連	-	-	-	-	-	-	-	-	-	-	-	-	-
神戸	x	x	x	x	2	x	x	x	x	x	x	x	x
田原	23	23	-	-	25	23	-	-	-	-	-	-	-
豊橋市	x	x	x	x	1	x	x	x	x	x	x	x	x
豊橋市外海	x	x	x	x	1	x	x	x	x	x	x	x	x
豊橋	-	-	-	-	-	-	-	-	-	-	-	-	-
豊川市	-	-	-	-	-	-	-	-	-	-	-	-	-
御津	-	-	-	-	-	-	-	-	-	-	-	-	-
蒲郡市	64	48	16	-	81	66	-	-	4	1	1	6	2
三谷	11	11	-	-	13	10	-	-	-	1	-	-	-
竹島	8	8	-	-	8	7	-	-	-	-	-	-	-
形原	13	6	7	-	18	17	-	-	1	-	-	4	2
西浦	32	23	9	-	42	32	-	-	3	-	1	2	-
西尾市	572	519	53	-	608	443	3	2	11	9	13	23	38
東幡豆	36	35	1	-	48	39	2	-	-	-	-	-	3
幡豆	14	10	4	-	26	14	-	-	-	-	-	-	-
吉良	16	15	1	-	17	13	-	-	-	-	-	-	-
吉田	16	16	-	-	16	14	-	-	1	-	1	1	-
衣崎	195	192	3	-	197	156	-	2	5	6	6	10	14
一色	112	74	38	-	116	78	1	-	2	2	3	4	3
味沢	37	33	4	-	37	26	-	-	-	-	1	1	6
栄生	53	51	2	-	55	46	-	-	3	-	1	2	8
佐久島	69	69	-	-	69	37	-	-	-	-	1	3	3
西尾	24	24	-	-	27	20	-	-	-	1	-	2	1
碧南市	38	25	13	-	69	40	-	1	2	3	3	-	-
大浜	38	25	13	-	69	40	-	1	2	3	3	-	-
高浜市	-	-	-	-	-	-	-	-	-	-	-	-	-
高浜	-	-	-	-	-	-	-	-	-	-	-	-	-
刈谷市	x	x	x	x	2	x	x	x	x	x	x	x	x
刈谷	x	x	x	x	2	x	x	x	x	x	x	x	x
東浦町	x	x	x	x	1	x	x	x	x	x	x	x	x
東浦	x	x	x	x	1	x	x	x	x	x	x	x	x
半田市	-	-	-	-	-	-	-	-	-	-	-	-	-
半田	-	-	-	-	-	-	-	-	-	-	-	-	-
武豊町	-	-	-	-	-	-	-	-	-	-	-	-	-
武豊	-	-	-	-	-	-	-	-	-	-	-	-	-
美浜町	108	103	5	-	124	81	-	-	2	2	1	1	5
美浜	27	25	2	-	31	20	-	-	1	-	-	-	2
野間	81	78	3	-	93	61	-	-	1	2	1	1	3
南知多町	567	442	125	-	1 016	892	3	19	32	35	41	59	77
豊丘	x	x	x	x	2	x	x	x	x	x	x	x	x
大井	42	39	3	-	90	77	-	1	1	3	2	7	4
片名	45	35	10	-	64	55	-	-	1	4	2	2	2
師崎	41	29	12	-	83	74	-	2	1	1	1	2	4
日間賀島	216	199	17	-	371	370	2	10	19	17	21	30	41
篠島	100	77	23	-	217	185	1	1	7	7	10	12	14
豊浜	91	32	59	-	150	101	-	4	2	3	5	6	10
内海	x	x	x	x	39	x	x	x	x	x	x	x	x
常滑市	156	152	4	-	222	164	-	1	1	6	3	13	8
小鈴谷	x	x	x	x	48	x	x	x	x	x	x	x	x
常滑	34	32	2	-	44	39	-	-	-	-	-	1	1
鬼崎	97	95	2	-	129	88	-	1	1	5	2	11	6
大野	x	x	x	x	1	x	x	x	x	x	x	x	x
知多市	-	-	-	-	-	-	-	-	-	-	-	-	-
知多	-	-	-	-	-	-	-	-	-	-	-	-	-
東海市	-	-	-	-	-	-	-	-	-	-	-	-	-
東海	-	-	-	-	-	-	-	-	-	-	-	-	-
名古屋市	-	-	-	-	-	-	-	-	-	-	-	-	-
南	-	-	-	-	-	-	-	-	-	-	-	-	-
港	-	-	-	-	-	-	-	-	-	-	-	-	-
飛島村	-	-	-	-	-	-	-	-	-	-	-	-	-
飛島	-	-	-	-	-	-	-	-	-	-	-	-	-
弥富市	-	-	-	-	-	-	-	-	-	-	-	-	-
弥富	-	-	-	-	-	-	-	-	-	-	-	-	-

単位：人

						女														
50～54	55～59	60～64	65～69	70～74	75歳 以上	小計	15～19歳	20～24	25～29	30～34	35～39	40～44	45～49	50～54	55～59	60～64	65～69	70～74	75歳 以上	
204	186	248	225	228	435	573	1	3	2	15	17	13	37	45	61	68	71	90	150	
39	23	42	42	40	82	138	1	3	2	-	2	2	11	11	9	13	15	26	43	
-	1	5	5	5	8	2	-	-	-	-	-	-	-	-	1	-	-	1	-	
5	2	5	5	2	6	15	-	1	-	-	-	-	1	1	2	1	2	2	5	
11	6	7	8	12	22	59	1	1	-	-	1	2	5	7	3	6	11	11	11	
12	6	3	2	2	5	16	-	-	-	-	1	-	2	1	2	-	-	3	7	
6	2	7	5	5	20	26	-	1	2	-	-	-	1	-	1	2	-	8	11	
-	-	4	2	2	8	8	-	-	-	-	-	-	1	1	-	1	1	-	4	
1	-	1	2	4	4	4	-	-	-	-	-	-	-	-	-	-	1	1	2	
x	x	x	x	x	x	x	x	x	x	x	x	x	x	x	x	x	x	x	x	
1	4	3	3	2	2	1	-	-	-	-	-	-	-	-	-	-	-	-	1	
-	-	-	-	-	-	-	-	-	-	-	-	-	-	-	-	-	-	-	-	
x	x	x	x	x	x	x	x	x	x	x	x	x	x	x	x	x	x	x	x	
1	-	4	8	5	5	2	-	-	-	-	-	-	-	-	-	x	1	x	1	
x	x	x	x	x	x	x	x	x	x	x	x	x	x	x	x	x	x	x	x	
x	x	x	x	x	x	x	x	x	x	x	x	x	x	x	x	x	x	x	x	
-	-	-	-	-	-	-	-	-	-	-	-	-	-	-	-	-	-	-	-	
-	-	-	-	-	-	-	-	-	-	-	-	-	-	-	-	-	-	-	-	
3	5	10	8	6	20	15	-	-	-	-	-	-	-	-	2	3	2	2	6	
-	-	2	-	1	6	3	-	-	-	-	-	-	-	-	-	-	-	-	3	
-	2	-	3	-	2	1	-	-	-	-	-	-	-	-	-	-	1	-	-	
2	-	2	4	1	1	1	-	-	-	-	-	-	-	-	-	-	-	-	1	
1	3	6	1	4	11	10	-	-	-	-	-	-	-	-	2	3	1	2	2	
56	44	43	34	49	118	165	-	-	-	6	6	-	10	14	20	13	17	31	48	
4	2	4	-	4	20	9	-	-	-	-	-	-	-	-	3	-	-	1	5	
2	2	1	2	2	5	12	-	-	-	-	-	-	1	1	2	-	3	2	3	
1	4	4	-	-	4	4	-	-	-	-	-	-	-	1	1	1	1	-	-	
3	2	3	1	1	1	2	-	-	-	-	-	-	-	-	-	2	-	-	-	
25	11	14	9	17	37	41	-	-	-	2	3	-	6	7	5	1	3	4	10	
11	10	4	13	10	15	38	-	-	-	4	2	-	1	3	4	4	5	8	7	
2	2	2	-	5	7	11	-	-	-	-	-	-	-	-	-	1	3	2	5	
6	6	6	1	5	8	9	-	-	-	-	-	-	2	-	1	2	-	2	2	
1	3	3	7	3	13	32	-	-	-	-	1	-	-	1	2	2	2	10	14	
1	2	2	1	2	8	7	-	-	-	-	-	-	-	1	2	-	-	2	2	
1	4	8	3	5	10	29	-	-	-	1	2	-	1	2	6	4	-	3	10	
1	4	8	3	5	10	29	-	-	-	1	2	-	1	2	6	4	-	3	10	
-	-	-	-	-	-	-	-	-	-	-	-	-	-	-	-	-	-	-	-	
-	-	-	-	-	-	-	-	-	-	-	-	-	-	-	-	-	-	-	-	
x	x	x	x	x	x	x	x	x	x	x	x	x	x	x	x	x	x	x	x	
x	x	x	x	x	x	x	x	x	x	x	x	x	x	x	x	x	x	x	x	
x	x	x	x	x	x	x	x	x	x	x	x	x	x	x	x	x	x	x	x	
x	x	x	x	x	x	x	x	x	x	x	x	x	x	x	x	x	x	x	x	
-	-	-	-	-	-	-	-	-	-	-	-	-	-	-	-	-	-	-	-	
-	-	-	-	-	-	-	-	-	-	-	-	-	-	-	-	-	-	-	-	
-	-	-	-	-	-	-	-	-	-	-	-	-	-	-	-	-	-	-	-	
-	-	-	-	-	-	-	-	-	-	-	-	-	-	-	-	-	-	-	-	
5	8	10	6	17	24	43	-	-	-	-	1	1	3	-	8	7	10	3	10	
-	2	2	1	5	7	11	-	-	-	-	-	-	2	-	2	1	3	1	2	
5	6	8	5	12	17	32	-	-	-	-	1	1	1	-	6	6	7	2	8	
87	89	116	106	95	133	124	-	-	-	5	4	7	9	16	13	22	18	15	15	
x	x	x	x	x	x	x	x	x	x	x	x	x	x	x	x	x	x	x	x	
8	7	15	6	11	12	13	-	-	-	-	-	-	1	2	2	2	5	-	1	
3	4	10	10	10	7	9	-	-	-	-	-	-	-	2	1	2	2	2	-	
4	15	8	16	8	12	9	-	-	-	-	-	1	-	1	2	2	2	1	-	
31	34	35	37	39	54	1	-	-	-	-	-	-	-	-	-	-	1	-	-	
26	19	28	18	14	28	32	-	-	-	2	3	3	2	3	4	4	2	2	7	
13	7	13	13	9	16	49	-	-	-	3	1	3	3	6	4	9	6	8	6	
x	x	x	x	x	x	x	x	x	x	x	x	x	x	x	x	x	x	x	x	
12	13	18	26	16	47	58	-	-	-	3	2	3	3	2	3	6	9	10	17	
x	x	x	x	x	x	x	x	x	x	x	x	x	x	x	x	x	x	x	x	
2	5	6	6	3	15	5	-	-	-	1	-	1	-	-	-	1	1	-	1	
10	6	8	9	7	22	41	-	-	-	2	2	2	3	2	3	3	5	7	12	
x	x	x	x	x	x	x	x	x	x	x	x	x	x	x	x	x	x	x	x	
-	-	-	-	-	-	-	-	-	-	-	-	-	-	-	-	-	-	-	-	
-	-	-	-	-	-	-	-	-	-	-	-	-	-	-	-	-	-	-	-	
-	-	-	-	-	-	-	-	-	-	-	-	-	-	-	-	-	-	-	-	
-	-	-	-	-	-	-	-	-	-	-	-	-	-	-	-	-	-	-	-	
-	-	-	-	-	-	-	-	-	-	-	-	-	-	-	-	-	-	-	-	
-	-	-	-	-	-	-	-	-	-	-	-	-	-	-	-	-	-	-	-	
-	-	-	-	-	-	-	-	-	-	-	-	-	-	-	-	-	-	-	-	
-	-	-	-	-	-	-	-	-	-	-	-	-	-	-	-	-	-	-	-	
-	-	-	-	-	-	-	-	-	-	-	-	-	-	-	-	-	-	-	-	
-	-	-	-	-	-	-	-	-	-	-	-	-	-	-	-	-	-	-	-	
-	-	-	-	-	-	-	-	-	-	-	-	-	-	-	-	-	-	-	-	
-	-	-	-	-	-	-	-	-	-	-	-	-	-	-	-	-	-	-	-	
-	-	-	-	-	-	-	-	-	-	-	-	-	-	-	-	-	-	-	-	
-	-	-	-	-	-	-	-	-	-	-	-	-	-	-	-	-	-	-	-	

8 漁業従事世帯員

8-1 主とする就業状況別漁業従事世帯員数（15歳以上の漁業従事世帯員）

市町村 漁業地区	計	自 営 業					共同経営に 出資従事	雇
		小計	自 家 漁 業			その他の自営 業		小計
			海上作業のみ	海上作業と 陸上作業	陸上作業のみ			
愛知県	2 421	2 231	379	1 474	167	211	34	156
田原市	476	449	188	167	5	89	-	27
伊良湖岬	29	27	1	2	-	24	-	2
中山	50	48	17	28	1	2	-	2
小中山	143	140	86	42	1	11	-	3
福江	58	58	36	21	1	-	-	-
清田	86	83	29	35	1	18	-	3
伊川津	25	24	6	12	-	6	-	1
泉	16	15	4	6	-	5	-	1
宇津江	x	x	x	x	x	x	x	x
赤羽根	25	16	3	9	-	4	-	9
六連	-	-	-	-	-	-	-	-
神戸	x	x	x	x	x	x	x	x
田原	25	22	2	6	-	14	-	3
豊橋市	x	x	x	x	x	x	x	x
豊橋市外海	x	x	x	x	x	x	x	x
豊橋	-	-	-	-	-	-	-	-
豊川市	-	-	-	-	-	-	-	-
御津	-	-	-	-	-	-	-	-
蒲郡市	76	68	9	50	6	3	-	8
三谷	13	11	9	2	-	-	-	2
竹島	8	8	-	7	-	1	-	-
形原	15	12	-	11	-	1	-	3
西浦	40	37	-	30	6	1	-	3
西尾市	601	585	169	381	18	17	-	16
東幡豆	41	37	2	32	1	2	-	4
幡豆	26	25	13	3	9	-	-	1
吉良	17	17	14	1	-	2	-	-
吉田	16	16	7	9	-	-	-	-
衣崎	197	196	63	132	-	1	-	1
一色	116	111	35	72	4	-	-	5
味沢	37	37	10	26	-	1	-	-
栄生	55	55	5	48	2	-	-	-
佐久島	69	66	1	54	-	11	-	3
西尾	27	25	19	4	2	-	-	2
碧南市	69	64	3	35	25	1	-	5
大浜	69	64	3	35	25	1	-	5
高浜市	-	-	-	-	-	-	-	-
高浜	-	-	-	-	-	-	-	-
刈谷市	x	x	x	x	x	x	x	x
刈谷	x	x	x	x	x	x	x	x
東浦町	x	x	x	x	x	x	x	x
東浦	x	x	x	x	x	x	x	x
半田市	-	-	-	-	-	-	-	-
半田	-	-	-	-	-	-	-	-
武豊町	-	-	-	-	-	-	-	-
武豊	-	-	-	-	-	-	-	-
美浜町	124	120	-	105	1	14	-	4
美浜	31	28	-	23	-	5	-	3
野間	93	92	-	82	1	9	-	1
南知多町	855	748	2	577	85	84	26	81
豊丘	x	x	x	x	x	x	x	x
大井	73	56	-	46	8	2	12	5
片名	59	57	-	37	3	17	-	2
師崎	66	59	-	20	2	37	-	7
日間賀島	272	260	1	246	-	13	6	6
篠島	194	141	-	112	22	7	8	45
豊浜	150	140	1	95	43	1	-	10
内海	x	x	x	x	x	x	x	x
常滑市	216	193	8	157	27	1	8	15
小鈴谷	x	x	x	x	x	x	x	x
常滑	43	38	-	37	1	-	-	5
鬼崎	129	128	8	94	26	-	-	1
大野	x	x	x	x	x	x	x	x
知多市	-	-	-	-	-	-	-	-
知多	-	-	-	-	-	-	-	-
東海市	-	-	-	-	-	-	-	-
東海	-	-	-	-	-	-	-	-
名古屋市	-	-	-	-	-	-	-	-
南	-	-	-	-	-	-	-	-
港	-	-	-	-	-	-	-	-
飛島村	-	-	-	-	-	-	-	-
飛島	-	-	-	-	-	-	-	-
弥富市	-	-	-	-	-	-	-	-
弥富	-	-	-	-	-	-	-	-

[illegible]

9 漁船

9-1 漁船隻数・動力漁船トン数規模別隻数

市町村 漁業地区	漁 船 総隻数	無 動 力 漁船隻数	船外機付 漁船隻数	動 力						
				計	1トン未満	1～3	3～5	5～10	10～20	20～30
愛知県	2 950	7	1 691	1 252	148	247	312	207	336	-
田原市	381	-	339	42	5	11	8	13	5	-
伊良湖岬	24	-	24	-	-	-	-	-	-	-
中山	35	-	32	3	-	2	1	-	-	-
小中山	99	-	94	5	3	2	-	-	-	-
福江	48	-	48	-	-	-	-	-	-	-
清田	75	-	75	-	-	-	-	-	-	-
伊川津	22	-	22	-	-	-	-	-	-	-
泉	7	-	7	-	-	-	-	-	-	-
宇津江	x	x	x	x	x	x	x	x	x	x
赤羽根	32	-	5	27	-	4	5	13	5	-
六連	-	-	-	-	-	-	-	-	-	-
神戸	x	x	x	x	x	x	x	x	x	x
田原	18	-	15	3	1	2	-	-	-	-
豊橋市	x	x	x	x	x	x	x	x	x	x
豊橋市外海	x	x	x	x	x	x	x	x	x	x
豊橋	-	-	-	-	-	-	-	-	-	-
豊川市	-	-	-	-	-	-	-	-	-	-
御津	-	-	-	-	-	-	-	-	-	-
蒲郡市	86	-	34	52	2	8	11	11	18	-
三谷	13	-	4	9	1	1	7	-	-	-
竹島	18	-	13	5	-	2	3	-	-	-
形原	17	-	-	17	1	3	-	5	7	-
西浦	38	-	17	21	-	2	1	6	11	-
西尾市	535	-	374	161	-	12	102	21	26	-
東幡豆	25	-	18	7	-	1	-	5	1	-
幡豆	20	-	12	8	-	-	-	4	4	-
吉良	25	-	17	8	-	1	2	4	1	-
吉田	22	-	20	2	-	-	2	-	-	-
衣崎	205	-	157	48	-	2	45	-	1	-
一色	78	-	51	27	-	1	6	4	16	-
味沢	31	-	24	7	-	1	4	-	2	-
栄生	36	-	4	32	-	-	28	3	1	-
佐久島	67	-	50	17	-	5	12	-	-	-
西尾	26	-	21	5	-	1	3	1	-	-
碧南市	66	-	15	51	-	1	3	8	39	-
大浜	66	-	15	51	-	1	3	8	39	-
高浜市	-	-	-	-	-	-	-	-	-	-
高浜	-	-	-	-	-	-	-	-	-	-
刈谷市	x	x	x	x	x	x	x	x	x	x
刈谷	x	x	x	x	x	x	x	x	x	x
東浦町	x	x	x	x	x	x	x	x	x	x
東浦	x	x	x	x	x	x	x	x	x	x
半田市	-	-	-	-	-	-	-	-	-	-
半田	-	-	-	-	-	-	-	-	-	-
武豊町	-	-	-	-	-	-	-	-	-	-
武豊	-	-	-	-	-	-	-	-	-	-
美浜町	171	-	158	13	-	1	7	-	5	-
美浜	31	-	28	3	-	1	-	-	2	-
野間	140	-	130	10	-	-	7	-	3	-
南知多町	1 053	-	436	617	5	84	147	141	240	-
豊丘	x	x	x	x	x	x	x	x	x	x
大井	104	-	63	41	-	3	11	17	10	-
片名	72	-	26	46	1	4	14	12	15	-
師崎	95	-	23	72	-	-	22	17	33	-
日間賀島	299	-	107	192	3	48	58	37	46	-
篠島	280	-	98	182	1	28	33	49	71	-
豊浜	140	-	64	76	-	-	5	7	64	-
内海	x	x	x	x	x	x	x	x	x	x
常滑市	654	7	334	313	136	130	31	13	3	-
小鈴谷	x	x	x	x	x	x	x	x	x	x
常滑	46	-	22	24	2	9	8	3	2	-
鬼崎	553	7	260	286	134	121	21	9	1	-
大野	x	x	x	x	x	x	x	x	x	x
知多市	-	-	-	-	-	-	-	-	-	-
知多	-	-	-	-	-	-	-	-	-	-
東海市	-	-	-	-	-	-	-	-	-	-
東海	-	-	-	-	-	-	-	-	-	-
名古屋市	-	-	-	-	-	-	-	-	-	-
南	-	-	-	-	-	-	-	-	-	-
港	-	-	-	-	-	-	-	-	-	-
飛島村	-	-	-	-	-	-	-	-	-	-
飛島	-	-	-	-	-	-	-	-	-	-
弥富市	-	-	-	-	-	-	-	-	-	-
弥富	-	-	-	-	-	-	-	-	-	-

单位：隻

[illegible]

9-2 販売金額1位の漁業種類別動力漁船隻数

市町村 漁業地区	計	底　　び　　き　　網					船びき網	ま　　き　　網		
		遠　　洋 底びき網	以　　西 底びき網	沖合底びき網		小型底びき網		大　中　型　ま　き　網		
				1　そうびき	2　そうびき			1　そうまき遠洋 かつお・まぐろ	1　そうまき その他	2　そうまき
愛知県	1 252	-	-	4	-	271	298	-	-	-
田原市	42	-	-	-	-	-	18	-	-	-
伊良湖岬	-	-	-	-	-	-	-	-	-	-
中山	3	-	-	-	-	-	-	-	-	-
小中山	5	-	-	-	-	-	-	-	-	-
福江	-	-	-	-	-	-	-	-	-	-
清田	-	-	-	-	-	-	-	-	-	-
伊川津	-	-	-	-	-	-	-	-	-	-
泉	-	-	-	-	-	-	-	-	-	-
宇津江	x	x	x	x	x	x	x	x	x	x
赤羽根	27	-	-	-	-	-	18	-	-	-
六連	-	-	-	-	-	-	-	-	-	-
神戸	x	x	x	x	x	x	x	x	x	x
田原	3	-	-	-	-	-	-	-	-	-
豊橋市	x	x	x	x	x	x	x	x	x	x
豊橋市外海	x	x	x	x	x	x	x	x	x	x
豊橋	-	-	-	-	-	-	-	-	-	-
豊川市	-	-	-	-	-	-	-	-	-	-
御津	-	-	-	-	-	-	-	-	-	-
蒲郡市	52	-	-	4	-	18	7	-	-	-
三谷	9	-	-	-	-	1	2	-	-	-
竹島	5	-	-	-	-	-	-	-	-	-
形原	17	-	-	2	-	7	1	-	-	-
西浦	21	-	-	2	-	10	4	-	-	-
西尾市	161	-	-	-	-	129	-	-	-	-
東幡豆	7	-	-	-	-	6	-	-	-	-
幡豆	8	-	-	-	-	8	-	-	-	-
吉良	8	-	-	-	-	5	-	-	-	-
吉田	2	-	-	-	-	2	-	-	-	-
衣崎	48	-	-	-	-	43	-	-	-	-
一色	27	-	-	-	-	27	-	-	-	-
味沢	7	-	-	-	-	2	-	-	-	-
栄生	32	-	-	-	-	32	-	-	-	-
佐久島	17	-	-	-	-	-	-	-	-	-
西尾	5	-	-	-	-	4	-	-	-	-
碧南市	51	-	-	-	-	6	41	-	-	-
大浜	51	-	-	-	-	6	41	-	-	-
高浜市	-	-	-	-	-	-	-	-	-	-
高浜	-	-	-	-	-	-	-	-	-	-
刈谷市	x	x	x	x	x	x	x	x	x	x
刈谷	x	x	x	x	x	x	x	x	x	x
東浦町	x	x	x	x	x	x	x	x	x	x
東浦	x	x	x	x	x	x	x	x	x	x
半田市	-	-	-	-	-	-	-	-	-	-
半田	-	-	-	-	-	-	-	-	-	-
武豊町	-	-	-	-	-	-	-	-	-	-
武豊	-	-	-	-	-	-	-	-	-	-
美浜町	13	-	-	-	-	8	-	-	-	-
美浜	3	-	-	-	-	1	-	-	-	-
野間	10	-	-	-	-	7	-	-	-	-
南知多町	617	-	-	-	-	77	232	-	-	-
豊丘	x	x	x	x	x	x	x	x	x	x
大井	41	-	-	-	-	8	15	-	-	-
片名	46	-	-	-	-	1	9	-	-	-
師崎	72	-	-	-	-	-	32	-	-	-
日間賀島	192	-	-	-	-	25	47	-	-	-
篠島	182	-	-	-	-	5	105	-	-	-
豊浜	76	-	-	-	-	37	24	-	-	-
内海	x	x	x	x	x	x	x	x	x	x
常滑市	313	-	-	-	-	33	-	-	-	-
小鈴谷	x	x	x	x	x	x	x	x	x	x
常滑	24	-	-	-	-	6	-	-	-	-
鬼崎	286	-	-	-	-	27	-	-	-	-
大野	x	x	x	x	x	x	x	x	x	x
知多市	-	-	-	-	-	-	-	-	-	-
知多	-	-	-	-	-	-	-	-	-	-
東海市	-	-	-	-	-	-	-	-	-	-
東海	-	-	-	-	-	-	-	-	-	-
名古屋市	-	-	-	-	-	-	-	-	-	-
南	-	-	-	-	-	-	-	-	-	-
港	-	-	-	-	-	-	-	-	-	-
飛島村	-	-	-	-	-	-	-	-	-	-
飛島	-	-	-	-	-	-	-	-	-	-
弥富市	-	-	-	-	-	-	-	-	-	-
弥富	-	-	-	-	-	-	-	-	-	-

單位：隻

[illegible]

9-2 販売金額1位の漁業種類別動力漁船隻数(つづき)

市町村 漁業地区	その他の 網 漁 業	は え 縄				釣				
		遠洋まぐろ は え 縄	近海まぐろ は え 縄	沿岸まぐろ は え 縄	その他の は え 縄	遠洋かつお 一 本 釣	近海かつお 一 本 釣	沿岸かつお 一 本 釣	遠洋・近海 いか釣	沿岸いか釣
愛知県	29	-	-	-	11	-	-	-	-	-
田原市	2	-	-	-	-	-	-	-	-	-
伊良湖岬	-	-	-	-	-	-	-	-	-	-
中山	-	-	-	-	-	-	-	-	-	-
小中山	-	-	-	-	-	-	-	-	-	-
福江	-	-	-	-	-	-	-	-	-	-
清田	-	-	-	-	-	-	-	-	-	-
伊川津	-	-	-	-	-	-	-	-	-	-
泉	-	-	-	-	-	-	-	-	-	-
宇津江	x	x	x	x	x	x	x	x	x	x
赤羽根	2	-	-	-	-	-	-	-	-	-
六連	-	-	-	-	-	-	-	-	-	-
神戸	x	x	x	x	x	x	x	x	x	x
田原	-	-	-	-	-	-	-	-	-	-
豊橋市	x	x	x	x	x	x	x	x	x	x
豊橋市外海	x	x	x	x	x	x	x	x	x	x
豊橋	-	-	-	-	-	-	-	-	-	-
豊川市	-	-	-	-	-	-	-	-	-	-
御津	-	-	-	-	-	-	-	-	-	-
蒲郡市	-	-	-	-	-	-	-	-	-	-
三谷	-	-	-	-	-	-	-	-	-	-
竹島	-	-	-	-	-	-	-	-	-	-
形原	-	-	-	-	-	-	-	-	-	-
西浦	-	-	-	-	-	-	-	-	-	-
西尾市	6	-	-	-	-	-	-	-	-	-
東幡豆	-	-	-	-	-	-	-	-	-	-
幡豆	-	-	-	-	-	-	-	-	-	-
吉良	-	-	-	-	-	-	-	-	-	-
吉田	-	-	-	-	-	-	-	-	-	-
衣崎	-	-	-	-	-	-	-	-	-	-
一色	-	-	-	-	-	-	-	-	-	-
味沢	-	-	-	-	-	-	-	-	-	-
栄生	-	-	-	-	-	-	-	-	-	-
佐久島	6	-	-	-	-	-	-	-	-	-
西尾	-	-	-	-	-	-	-	-	-	-
碧南市	-	-	-	-	-	-	-	-	-	-
大浜	-	-	-	-	-	-	-	-	-	-
高浜市	-	-	-	-	-	-	-	-	-	-
高浜	-	-	-	-	-	-	-	-	-	-
刈谷市	x	x	x	x	x	x	x	x	x	x
刈谷	x	x	x	x	x	x	x	x	x	x
東浦町	x	x	x	x	x	x	x	x	x	x
東浦	x	x	x	x	x	x	x	x	x	x
半田市	-	-	-	-	-	-	-	-	-	-
半田	-	-	-	-	-	-	-	-	-	-
武豊町	-	-	-	-	-	-	-	-	-	-
武豊	-	-	-	-	-	-	-	-	-	-
美浜町	-	-	-	-	-	-	-	-	-	-
美浜	-	-	-	-	-	-	-	-	-	-
野間	-	-	-	-	-	-	-	-	-	-
南知多町	1	-	-	-	11	-	-	-	-	-
豊丘	x	x	x	x	x	x	x	x	x	x
大井	-	-	-	-	-	-	-	-	-	-
片名	1	-	-	-	-	-	-	-	-	-
師崎	-	-	-	-	1	-	-	-	-	-
日間賀島	-	-	-	-	1	-	-	-	-	-
篠島	-	-	-	-	9	-	-	-	-	-
豊浜	-	-	-	-	-	-	-	-	-	-
内海	x	x	x	x	x	x	x	x	x	x
常滑市	19	-	-	-	-	-	-	-	-	-
小鈴谷	x	x	x	x	x	x	x	x	x	x
常滑	-	-	-	-	-	-	-	-	-	-
鬼崎	19	-	-	-	-	-	-	-	-	-
大野	x	x	x	x	x	x	x	x	x	x
知多市	-	-	-	-	-	-	-	-	-	-
知多	-	-	-	-	-	-	-	-	-	-
東海市	-	-	-	-	-	-	-	-	-	-
東海	-	-	-	-	-	-	-	-	-	-
名古屋市	-	-	-	-	-	-	-	-	-	-
南	-	-	-	-	-	-	-	-	-	-
港	-	-	-	-	-	-	-	-	-	-
飛島村	-	-	-	-	-	-	-	-	-	-
飛島	-	-	-	-	-	-	-	-	-	-
弥富市	-	-	-	-	-	-	-	-	-	-
弥富	-	-	-	-	-	-	-	-	-	-

[illegible]

9-2 販売金額1位の漁業種類別動力漁船隻数（つづき）

市町村 漁業地区	海 面									
	魚 類 養 殖									ほたてがい 養 殖
	ぎんざけ 養 殖	にじます 養 殖	その他の さけ・ます 養殖	ぶり類 養 殖	まだい 養 殖	ひらめ 養 殖	とらふぐ 養 殖	くろまぐろ 養 殖	その他の 魚類養殖	
愛知県	-	-	-	-	-	-	-	-	-	-
田原市	-	-	-	-	-	-	-	-	-	-
伊良湖岬	-	-	-	-	-	-	-	-	-	-
中山	-	-	-	-	-	-	-	-	-	-
小中山	-	-	-	-	-	-	-	-	-	-
福江	-	-	-	-	-	-	-	-	-	-
清田	-	-	-	-	-	-	-	-	-	-
伊川津	-	-	-	-	-	-	-	-	-	-
泉	-	-	-	-	-	-	-	-	-	-
宇津江	X	X	X	X	X	X	X	X	X	X
赤羽根	-	-	-	-	-	-	-	-	-	-
六連	-	-	-	-	-	-	-	-	-	-
神戸	X	X	X	X	X	X	X	X	X	X
田原	-	-	-	-	-	-	-	-	-	-
豊橋市	X	X	X	X	X	X	X	X	X	X
豊橋市外海	X	X	X	X	X	X	X	X	X	X
豊橋	-	-	-	-	-	-	-	-	-	-
豊川市	-	-	-	-	-	-	-	-	-	-
御津	-	-	-	-	-	-	-	-	-	-
蒲郡市	-	-	-	-	-	-	-	-	-	-
三谷	-	-	-	-	-	-	-	-	-	-
竹島	-	-	-	-	-	-	-	-	-	-
形原	-	-	-	-	-	-	-	-	-	-
西浦	-	-	-	-	-	-	-	-	-	-
西尾市	-	-	-	-	-	-	-	-	-	-
東幡豆	-	-	-	-	-	-	-	-	-	-
幡豆	-	-	-	-	-	-	-	-	-	-
吉良	-	-	-	-	-	-	-	-	-	-
吉田	-	-	-	-	-	-	-	-	-	-
衣崎	-	-	-	-	-	-	-	-	-	-
一色	-	-	-	-	-	-	-	-	-	-
味沢	-	-	-	-	-	-	-	-	-	-
栄生	-	-	-	-	-	-	-	-	-	-
佐久島	-	-	-	-	-	-	-	-	-	-
西尾	-	-	-	-	-	-	-	-	-	-
碧南市	-	-	-	-	-	-	-	-	-	-
大浜	-	-	-	-	-	-	-	-	-	-
高浜市	-	-	-	-	-	-	-	-	-	-
高浜	-	-	-	-	-	-	-	-	-	-
刈谷市	X	X	X	X	X	X	X	X	X	X
刈谷	X	X	X	X	X	X	X	X	X	X
東浦町	X	X	X	X	X	X	X	X	X	X
東浦	X	X	X	X	X	X	X	X	X	X
半田市	-	-	-	-	-	-	-	-	-	-
半田	-	-	-	-	-	-	-	-	-	-
武豊町	-	-	-	-	-	-	-	-	-	-
武豊	-	-	-	-	-	-	-	-	-	-
美浜町	-	-	-	-	-	-	-	-	-	-
美浜	-	-	-	-	-	-	-	-	-	-
野間	-	-	-	-	-	-	-	-	-	-
南知多町	-	-	-	-	-	-	-	-	-	-
豊丘	X	X	X	X	X	X	X	X	X	X
大井	-	-	-	-	-	-	-	-	-	-
片名	-	-	-	-	-	-	-	-	-	-
師崎	-	-	-	-	-	-	-	-	-	-
日間賀島	-	-	-	-	-	-	-	-	-	-
篠島	-	-	-	-	-	-	-	-	-	-
豊浜	-	-	-	-	-	-	-	-	-	-
内海	X	X	X	X	X	X	X	X	X	X
常滑市	-	-	-	-	-	-	-	-	-	-
小鈴谷	X	X	X	X	X	X	X	X	X	X
常滑	-	-	-	-	-	-	-	-	-	-
鬼崎	-	-	-	-	-	-	-	-	-	-
大野	X	X	X	X	X	X	X	X	X	X
知多市	-	-	-	-	-	-	-	-	-	-
知多	-	-	-	-	-	-	-	-	-	-
東海市	-	-	-	-	-	-	-	-	-	-
東海	-	-	-	-	-	-	-	-	-	-
名古屋市	-	-	-	-	-	-	-	-	-	-
南	-	-	-	-	-	-	-	-	-	-
港	-	-	-	-	-	-	-	-	-	-
飛島村	-	-	-	-	-	-	-	-	-	-
飛島	-	-	-	-	-	-	-	-	-	-
弥富市	-	-	-	-	-	-	-	-	-	-
弥富	-	-	-	-	-	-	-	-	-	-

单位：隻

[illegible]

都道府県別統計表

10 漁業経営体の基本構成

都道府県			漁業 経営体数	漁 船				11月1日現在の 海上作業 従事者数	陸上作業最盛期の 陸上作業従事者数			
				無 動 力 漁船隻数	船外機付 漁船隻数	動 力 漁 船			計	計	男	女
						隻 数	ト ン 数					
			経営体	隻	隻	隻	トン	人	人	人	人	
全	国		65 662	2 439	47 938	58 907	495 753.4	119 469	172 578	114 439	58 139	
北海道	青森	岩手	9 845	130	10 659	6 279	52,788.9	19 734	48 085	26 494	21 591	
			3 116	25	1 590	2 323	24 513.3	6 561	9 674	5 948	3 726	
			2 896	45	3 974	1 022	14 598.7	5 151	9 352	5 434	3 918	
			2 129	31	3 526	1 447	35 313.6	6 058	8 108	5 085	3 023	
			476	7	343	263	1 505.2	560	978	764	214	
山形	福島	茨城	209	－	128	140	802.2	219	400	304	96	
			421	－	105	354	7 516.2	1 015	1 132	739	393	
			310	2	74	324	11 039.9	1 162	891	591	300	
			1 347	19	1 281	1 003	9 139.0	2 663	3 210	2 401	809	
			399	－	53	384	15 501.5	842	542	502	40	
神奈川県	新潟	富山	819	10	749	638	7 203.1	1 422	1 483	1 163	320	
			1 033	25	873	541	4 667.6	1 241	2 076	1 523	553	
			217	31	70	293	8 039.4	1 063	615	578	37	
			971	46	595	796	6 928.0	1 813	2 071	1 586	485	
			648	14	374	587	3 605.9	1 001	1 254	982	272	
静岡県	愛知	三重	1 714	36	836	1 390	26 863.5	3 853	2 946	2 491	455	
			1 640	7	1 691	1 252	8 031.2	2 800	3 030	2 299	731	
			2 286	109	2 605	2 316	16 949.1	4 295	4 582	2 863	1 719	
			545	17	466	353	1 603.2	613	745	602	143	
			480	1	76	654	4 745.5	779	788	690	98	
兵庫県	和歌山	鳥取	2 322	53	878	3 234	20 163.4	3 944	5 890	4 110	1 780	
			1 279	12	515	1 416	7 772.8	1 830	2 364	1 735	629	
			520	2	222	324	8 446.0	954	949	796	153	
			1 210	12	711	937	8 672.9	1 701	1 646	1 335	311	
			742	14	389	1 015	3 721.0	1 072	1 615	1 011	604	
広島	山口	徳島	1 945	12	911	1 982	10 572.5	3 364	4 638	3 048	1 590	
			2 159	25	655	2 151	8 834.2	2 372	2 892	2 188	704	
			1 105	2	942	946	5,345.0	1 526	2 203	1 558	645	
			970	16	763	1 333	6 811.7	1 287	1 796	1 255	541	
			2 736	47	1 639	3 046	16 814.3	4 317	6 129	4 253	1 876	
高知県	福岡	佐賀	1 345	22	582	1 465	14 336.7	2 878	2 285	2 009	276	
			2 008	143	1 334	2 290	11 285.4	3 852	6 913	4 387	2 526	
			1 317	1 069	1 147	1 695	6 427.1	2 816	5 974	3 561	2 413	
			4 804	73	2 637	5 197	41 135.0	8 236	7 983	6 501	1 482	
			2 166	235	1 509	2 262	9 026.9	3 712	5 104	3 507	1 597	
大宮	鹿	児	1 509	28	796	1 605	7 932.2	2 311	2 542	1 878	664	
			812	8	182	1 022	9 705.5	2 636	1 889	1 592	297	
			2 554	72	1 095	2 756	27 910.0	4 836	4 509	3 644	865	
			2 658	39	963	1 872	9 485.8	2 980	3 295	3 032	263	

1 1 経営組織別経営体数

単位：経営体

都道府県	計	個人	会社	漁業協同組合	漁業生産組合	共同経営	その他
全 国	65 662	61 388	2 651	153	94	1 344	32
北海道	9 845	8 852	408	28	13	538	6
青森	3 116	3 024	47	6	5	34	-
岩手	2 896	2 812	22	22	9	29	2
宮城	2 129	2 007	93	2	15	12	-
秋田	476	436	16	-	-	23	1
山形	209	204	3	-	-	1	1
福島	421	403	10	-	-	8	-
茨城	310	282	26	1	-	1	-
千葉	1 347	1 283	43	14	3	4	-
東京	399	390	5	2	-	-	2
神奈川県	819	742	61	4	2	10	-
新潟	1 033	1 005	19	2	1	6	-
富山	217	173	28	2	4	10	-
石川	971	893	63	-	2	11	2
福井	648	601	31	4	-	12	-
静岡県	1 714	1 627	63	5	4	15	-
愛知	1 640	1 573	18	1	-	48	-
三重	2 286	2 197	58	1	2	28	-
京都	545	525	15	-	2	2	1
大阪	480	449	8	1	-	22	-
兵庫県	2 322	1 902	79	-	1	340	-
和歌山	1 279	1 243	18	4	3	9	2
鳥取	520	475	40	4	-	-	1
島根	1 210	1 119	63	-	3	23	2
岡山	742	717	13	1	-	11	-
広島	1 945	1 837	107	-	1	-	-
山口	2 159	2 094	43	9	-	9	4
徳島	1 105	1 062	36	-	1	6	-
香川	970	875	91	-	1	3	-
愛媛	2 736	2 558	166	2	1	8	1
高知県	1 345	1 252	77	2	-	13	1
福岡	2 008	1 927	39	6	-	36	-
佐賀	1 317	1 272	9	-	-	36	-
長崎	4 804	4 547	224	12	-	18	3
熊本	2 166	2 068	87	4	2	5	-
大分県	1 509	1 399	105	-	2	3	-
宮崎	812	649	153	1	6	2	1
鹿児島	2 554	2 303	227	7	11	6	-
沖縄	2 658	2 611	37	6	-	2	2

1 2 販売金額 1 位の漁業種類別経営体数

都道府県		計 (実数)	底 び き 網					船びき網	大
			遠 洋 底びき網	以 西 底びき網	沖合底びき網		小 型 底びき網		
					1 そうびき	2 そうびき			1 そうまき遠洋 かつお・まぐろ
全 国		65 662	-	-	215	11	4 999	1 935	9
北海道 青森 岩手 宮城 秋田		9 845	-	-	25	-	699	7	-
		3 116	-	-	6	-	105	-	-
		2 896	-	-	1	4	9	23	-
		2 129	-	-	15	-	59	33	4
		476	-	-	10	-	6	-	-
山形 福島 茨城 千葉 東京		209	-	-	1	-	24	3	-
		421	-	-	31	-	30	46	-
		310	-	-	9	-	23	152	-
		1 347	-	-	2	-	166	7	-
		399	-	-	-	-	-	-	1
神奈川県 新潟 富山 石川 福井		819	-	-	-	-	75	32	-
		1 033	-	-	1	-	67	20	1
		217	-	-	-	-	18	6	-
		971	-	-	13	-	126	6	-
		648	-	-	25	-	65	4	-
静岡県 愛知 三重 京都 大阪		1 714	-	-	-	-	21	268	2
		1 640	-	-	4	-	285	105	-
		2 286	-	-	1	-	144	45	-
		545	-	-	7	-	25	3	-
		480	-	-	-	-	116	51	-
兵衛和歌山 鳥取 島根 岡山		2 322	-	-	37	-	653	250	-
		1 279	-	-	-	-	145	53	-
		520	-	-	22	-	11	3	-
		1 210	-	-	1	3	42	13	-
		742	-	-	-	-	159	9	-
広島山徳香愛 山口島川媛		1 945	-	-	-	-	196	49	-
		2 159	-	-	-	3	239	56	-
		1 105	-	-	-	-	123	45	-
		970	-	-	-	-	265	23	-
		2 736	-	-	-	1	397	87	-
高知福岡 佐賀長熊 熊本		1 345	-	-	1	-	6	80	-
		2 008	-	-	-	-	110	79	-
		1 317	-	-	-	-	16	20	-
		4 804	-	-	3	-	255	114	1
		2 166	-	-	-	-	53	50	-
大宮鹿児 沖		1 509	-	-	-	-	190	60	-
		812	-	-	-	-	27	29	-
		2 554	-	-	-	-	49	104	-
		2 658	-	-	-	-	-	-	-

単位：経営体

まき網			刺網			さんま 棒受網	大型 定置網	さけ 定置網	小型 定置網
中型まき網		中・小型 まき網	さけ・ ます 流し網	かじき等 流し網	その他 の刺網				
1 そうまき その他	2 そうまき								
48	9	254	13	15	7 908	54	366	566	1 797
－	－	1	13	5	844	28	27	566	321
1	－	－	－	－	216	－	14	－	316
－	－	－	－	1	88	4	43	－	23
1	－	－	－	7	208	8	16	－	32
－	－	－	－	－	119	－	5	－	41
－	－	－	－	－	33	－	－	－	1
2	－	－	－	－	145	4	－	－	－
13	1	－	－	－	29	－	1	－	－
6	8	8	－	－	370	3	8	－	5
－	－	－	－	－	35	1	－	－	3
－	－	3	－	－	195	－	15	－	20
－	－	－	－	－	243	－	9	－	13
－	－	－	－	－	51	4	22	－	17
1	－	6	－	－	185	－	23	－	39
－	－	－	－	－	48	－	17	－	43
3	－	8	－	－	242	－	7	－	60
－	－	－	－	－	171	－	－	－	32
1	－	8	－	－	404	1	14	－	62
－	－	－	－	－	23	－	12	－	26
－	－	－	－	－	158	－	－	－	7
－	－	8	－	－	186	－	2	－	34
－	－	5	－	－	244	－	5	－	15
2	－	5	－	－	94	－	－	－	5
1	－	11	－	－	73	－	20	－	21
－	－	－	－	－	99	－	－	－	22
－	－	6	－	－	292	－	－	－	42
－	－	6	－	－	293	－	7	－	36
－	－	－	－	－	198	－	2	－	45
－	－	－	－	－	234	－	1	－	37
3	－	25	－	－	308	－	－	－	33
－	－	25	－	－	175	－	20	－	21
1	－	6	－	－	229	－	－	－	34
－	－	－	－	－	130	－	2	－	22
10	－	53	－	2	498	1	41	－	168
－	－	11	－	－	238	－	2	－	57
2	－	14	－	－	182	－	－	－	41
1	－	25	－	－	187	－	8	－	33
－	－	20	－	－	357	－	20	－	61
－	－	－	－	－	84	－	3	－	9

1 2 販売金額1位の漁業種類別経営体数（つづき）

都道府県	その他の 網漁業	は え 縄						
		遠洋まぐ ろはえ縄	近海まぐ ろはえ縄	沿岸まぐ ろはえ縄	その他の は え 縄	遠洋かつ お一本釣	近海かつ お一本釣	沿岸かつ お一本釣
全 国	1 380	50	134	290	1 518	18	34	229
北海道 北青森 岩手 宮城 秋田	126	-	-	39	186	-	-	-
	23	2	-	67	10	-	-	-
	57	4	1	1	35	-	-	-
	32	14	5	5	5	1	-	-
	26	-	-	6	26	-	-	-
山形 福島 茨城 千葉 東京	3	-	-	17	14	-	-	-
	-	1	-	-	7	-	-	-
	2	1	-	1	-	1	-	-
	11	-	3	19	19	-	-	1
	4	-	1	3	1	-	-	-
神奈川県 神奈川 新潟 富山 石川 福井	21	2	-	1	24	-	-	6
	16	-	-	3	8	-	-	-
	6	5	-	-	5	-	-	-
	21	-	-	-	33	-	-	-
	20	-	-	1	20	-	-	-
静岡県 愛知 三河 京大	148	5	-	3	28	4	3	9
	24	-	-	-	12	-	-	-
	30	3	1	2	30	6	4	59
	5	-	-	-	18	-	-	-
	11	-	-	-	-	-	-	-
兵衛 和歌山 鳥取 島根 岡山	50	-	-	-	26	-	-	-
	22	-	6	1	27	-	-	13
	7	-	-	-	5	-	-	-
	14	-	-	-	30	-	-	-
	55	-	-	-	9	-	-	-
広島 山形 徳島 香川 愛媛	13	-	-	-	10	-	-	-
	57	-	-	-	97	-	-	3
	24	-	5	4	74	-	-	4
	48	-	-	-	16	-	-	-
	40	-	-	-	61	-	-	2
高知 福岡 佐賀 長崎 熊本	40	3	22	3	24	1	9	68
	40	-	-	-	63	-	-	-
	44	-	-	-	41	-	-	-
	72	-	-	1	305	-	-	7
	132	-	-	-	90	-	-	3
大分 宮崎 鹿児島 沖縄	2	-	7	-	32	-	-	-
	1	2	51	67	43	3	18	4
	92	8	1	2	49	2	-	10
	41	-	31	44	35	-	-	40

単位：経営体

釣				小型捕鯨	潜水器 漁業	採貝・採藻	その他 の漁業
遠洋・近海 いか釣	沿岸いか釣	ひき縄釣	その他の釣				
17	2 127	2 249	9 450	3	808	9 491	7 496
2	123	3	141	－	140	2 513	2 107
5	249	11	293	－	6	593	392
1	14	－	53	－	3	741	741
－	2	3	20	1	15	127	248
－	－	8	43	－	3	141	25
－	4	－	23	－	－	75	10
－	－	24	38	－	－	16	21
－	－	8	35	－	－	30	4
－	3	30	273	1	12	260	34
－	20	43	221	－	10	36	18
－	7	8	143	－	2	96	86
－	10	36	204	－	3	291	56
－	1	1	36	－	2	22	17
9	39	8	111	－	－	195	107
－	24	1	74	－	－	167	89
－	14	39	376	－	9	183	229
－	－	1	141	－	112	465	107
－	5	99	159	－	3	361	94
－	9	8	58	－	－	153	87
－	－	25	21	－	7	4	72
－	58	94	272	－	4	155	151
－	2	313	270	1	－	83	49
－	94	40	86	－	4	121	17
－	157	69	276	－	－	359	47
－	－	3	129	－	3	3	54
－	－	18	610	－	－	122	267
－	125	82	394	－	20	435	261
－	1	30	98	－	－	151	81
－	－	15	60	－	－	17	99
－	12	12	566	－	34	273	128
－	8	164	317	－	－	20	234
－	71	154	214	－	52	203	223
－	110	16	59	－	－	99	81
－	608	444	1 006	－	12	380	381
－	22	98	448	－	10	265	278
－	8	－	445	－	81	184	143
－	7	117	105	－	－	28	17
－	70	97	921	－	62	82	211
－	250	127	711	－	199	42	230

1 2 販売金額 1 位の漁業種類別経営体数（つづき）

都道府県	海 面									
	魚 類 養 殖									ほたてが い 養 殖
	ぎんざけ 養 殖	にじます 養 殖	その他の さけ・ます 養 殖	ぶり類 養 殖	まだい 養 殖	ひらめ 養 殖	とらふぐ 養 殖	くろまぐろ 養 殖	その他の 魚類養殖	
全 国	66	12	6	475	370	39	111	64	98	2 217
北海道	-	2	-	-	-	-	-	-	1	1 060
北海	-	3	-	-	-	-	-	-	-	798
青森	2	1	1	-	-	-	-	-	-	215
岩手	61	2	-	-	-	-	-	-	-	144
宮城	-	-	1	-	-	-	-	-	-	-
秋田	-	-	-	-	-	-	-	-	-	-
山形	-	-	-	-	-	-	-	-	-	-
福島	-	-	-	-	-	-	-	-	-	-
茨城	-	-	-	-	-	-	-	-	-	-
千葉	-	-	-	-	1	-	-	-	-	-
神奈川県	-	-	-	-	-	-	-	-	-	-
川崎	2	-	-	-	-	-	-	-	-	-
新潟	-	-	3	-	-	-	-	-	-	-
富山	-	-	-	-	-	-	-	-	-	-
石川	-	-	-	-	-	-	-	-	-	-
福井	-	1	1	-	5	-	24	-	-	-
静岡県	-	1	-	-	5	1	-	-	3	-
愛知	-	1	-	-	-	-	-	-	1	-
三重	-	-	-	5	71	1	-	3	4	-
京都	-	-	-	1	2	-	-	1	-	-
大阪	-	-	-	-	1	-	1	-	-	-
兵庫県	-	-	-	1	2	-	5	-	-	-
和歌山	-	-	-	1	8	-	1	2	1	-
鳥取	1	-	-	-	-	2	-	-	1	-
島根	-	-	-	-	-	-	-	1	1	-
岡山	-	-	-	-	-	-	-	-	-	-
広島	-	1	-	-	9	3	-	-	4	-
山口	-	-	-	-	1	1	7	1	2	-
徳島	-	-	-	13	3	-	-	-	-	-
香川	-	-	-	32	2	1	7	-	4	-
愛媛	-	-	-	98	143	8	1	6	12	-
高知県	-	-	-	38	53	-	-	3	3	-
福岡	-	-	-	-	-	-	-	-	-	-
佐賀	-	-	-	2	5	-	6	-	3	-
長崎	-	-	-	36	27	3	38	35	20	-
熊本	-	-	-	11	21	-	9	-	6	-
大分県	-	-	-	40	3	10	11	1	6	-
宮崎	-	-	-	15	3	4	-	-	8	-
鹿児島	-	-	-	182	4	4	1	9	3	-
沖縄	-	-	-	-	1	1	-	2	15	-

単位：経営体

養 殖										
かき類 養 殖	その他の 貝類養殖	くるまえ び 養 殖	ほや類 養 殖	その他の 水産動物 類 養 殖	こんぶ類 養 殖	わかめ類 養 殖	のり類 養 殖	その他の 海藻類 養 殖	真珠養殖	真珠母貝 養 殖
1 846	227	62	106	72	777	1 637	2 548	770	455	211
147	9	-	3	42	652	13	-	-	-	-
-	-	-	1	-	-	4	-	1	-	-
183	17	-	25	-	110	495	-	-	-	-
341	11	-	77	-	6	552	74	-	-	-
-	1	-	-	-	1	14	-	-	-	-
-	1	-	-	-	-	-	-	-	-	-
-	-	-	-	-	-	-	56	-	-	-
-	-	-	-	-	-	-	-	-	-	-
1	3	-	-	-	-	5	89	-	-	-
-	1	-	-	-	-	-	-	-	-	-
2	-	-	-	-	2	70	9	-	-	-
36	-	-	-	-	-	13	-	1	-	-
-	-	-	-	-	-	1	-	-	-	-
42	6	-	-	-	-	1	-	-	-	-
12	-	-	-	-	-	4	-	-	3	-
22	-	-	-	4	-	4	13	-	-	-
1	2	-	-	1	-	22	153	-	-	-
118	38	-	-	-	-	71	292	1	143	3
84	22	1	-	-	-	-	-	-	-	-
2	-	-	-	-	-	1	3	-	-	-
79	5	1	-	-	2	38	209	-	-	-
2	2	-	-	-	-	8	-	-	-	-
-	-	-	-	-	-	-	-	-	-	-
25	17	1	-	-	-	28	-	-	-	-
124	-	-	-	1	-	11	61	-	-	-
264	8	-	-	-	-	15	16	-	-	-
2	7	5	-	-	-	9	9	1	-	-
10	-	1	-	-	2	179	12	-	-	-
45	2	-	-	-	1	5	56	-	-	-
19	16	1	-	2	-	2	41	6	209	190
-	4	-	-	-	-	-	-	-	-	3
82	-	-	-	-	-	7	438	1	1	-
46	9	-	-	5	-	-	594	-	7	-
113	13	3	-	4	1	49	8	13	64	15
13	13	21	-	2	-	5	281	14	13	-
21	4	2	-	1	-	2	7	-	10	-
6	1	1	-	-	-	1	-	-	-	-
4	10	13	-	2	-	8	82	10	4	-
-	5	12	-	8	-	-	45	722	1	-

1 3 販売金額 1 位の漁獲・収獲魚種別経営体数

都道府県	計	くろまぐろ	かつお・まぐろ類（くろまぐろを除く）	かじき類	さけ・ます類	いわし類	あじ類	さば類	さんま
全 国	65 662	698	1 704	111	971	1 450	1 606	225	54
北海道	9 845	66	1	3	727	21	－	6	30
青森	3 116	171	7	－	66	4	1	4	－
岩手	2 896	1	6	9	59	15	－	25	4
宮城	2 129	7	21	20	67	30	－	14	6
秋田	476	14	－	－	25	－	10	－	－
山形	209	24	－	－	7	－	－	－	－
福島	421	6	1	－	－	29	1	－	4
茨城	310	－	5	－	－	78	－	－	－
千葉	1 347	22	12	－	－	12	8	5	3
東京	399	12	35	23	－	－	10	－	1
神奈川県	819	2	10	2	－	35	38	5	－
新潟	1 033	4	1	－	7	4	62	5	－
富山	217	1	6	－	6	－	3	4	4
石川	971	5	－	－	－	10	30	8	－
福井	648	5	－	－	2	－	17	－	－
静岡県	1 714	3	45	－	1	166	28	11	－
愛知	1 640	－	1	－	1	127	31	－	－
三重	2 286	13	136	－	－	50	44	2	1
京都	545	3	－	－	－	4	7	－	－
大阪	480	－	－	－	－	52	9	－	－
兵衛 歌	2 322	5	1	－	－	203	60	2	－
和歌山	1 279	5	309	－	－	52	128	5	－
鳥取	520	2	1	－	1	6	39	1	－
島根	1 210	30	4	－	－	15	13	－	－
岡山	742	－	－	－	－	6	－	－	－
広島	1 945	－	－	－	1	30	31	3	－
山口	2 159	8	6	1	－	39	68	2	－
徳島	1 105	3	24	－	－	50	23	－	－
香川	970	－	1	－	－	7	12	－	－
愛媛	2 736	7	5	－	－	83	141	6	－
高知県	1 345	15	244	－	－	86	42	11	－
福岡	2 008	4	－	－	－	－	35	2	－
佐賀	1 317	－	－	－	－	3	19	2	－
長崎	4 804	218	89	5	－	71	109	49	1
熊本	2 166	2	6	－	1	50	100	2	－
大宮 児	1 509	1	10	1	－	38	173	3	－
宮崎	812	6	184	1	－	28	90	5	－
鹿児島	2 554	11	130	4	－	44	220	43	－
沖縄	2 658	22	403	42	－	2	4	－	－

単位：経営体

ぶり類	ひらめ・ かれい類	すけとう だら	その他 たら類	ほっけ	あなご類	たちうお	たい類	いさき	さわら類
1 749	2 120	200	225	131	209	775	3 883	748	1 401
15	248	196	122	127	-	-	3	-	-
8	197	-	43	-	1	-	28	-	-
11	74	3	18	-	25	-	-	-	-
5	135	-	7	-	31	8	1	-	5
3	67	-	2	-	-	-	38	-	1
2	16	-	3	-	-	-	23	-	2
-	207	-	-	-	5	2	1	-	-
3	40	-	-	-	-	4	1	-	-
24	54	-	1	1	3	47	40	3	1
5	1	-	-	-	3	3	2	1	-
7	30	-	-	-	20	60	30	-	5
14	133	-	14	1	-	1	45	-	16
10	25	-	-	-	-	3	32	-	2
40	40	-	11	2	-	1	43	-	7
18	13	-	1	-	-	-	37	-	25
4	14	1	-	-	2	61	55	63	17
3	70	-	-	-	16	-	116	1	23
40	32	-	-	-	2	5	111	23	73
16	-	-	-	-	-	-	36	7	16
10	55	-	-	-	16	39	46	-	66
21	106	-	-	-	3	25	224	4	87
14	8	-	-	-	-	91	60	52	43
33	37	-	-	-	-	-	16	3	50
84	22	-	-	-	5	-	54	42	24
-	22	-	-	-	10	-	115	1	16
33	42	-	-	-	13	3	494	1	29
159	33	-	-	-	6	6	201	35	121
54	14	-	-	-	-	17	54	8	36
34	51	-	-	-	7	-	145	-	96
179	24	-	-	-	7	13	492	71	131
74	6	-	-	-	-	3	120	12	12
37	57	-	-	-	10	29	137	13	200
12	6	-	-	-	2	1	36	3	24
324	84	-	-	-	21	51	351	222	111
43	86	-	1	-	1	155	221	39	43
104	44	-	-	-	-	50	101	104	37
39	8	-	-	-	-	45	34	5	40
265	18	-	1	-	-	48	293	34	33
2	1	-	1	-	-	4	47	1	9

1 3 販売金額 1 位の漁獲・収獲魚種別経営体数 (つづき)

都道府県	いかなご	ふぐ類	その他の魚類	いせえび	その他のえび類	ずわいがに・べにずわいがに	その他のかに類	あわび類・さざえ	あさり類
全 国	59	348	9 747	2 219	1 156	281	671	3 963	1 055
北海道	2	4	384	1	111	17	174	17	81
青森	-	-	127	-	1	1	4	106	-
岩手	-	-	48	-	11	1	14	658	2
宮城	-	3	103	-	20	1	29	174	4
秋田	-	2	96	-	4	1	8	84	-
山形	-	-	21	-	7	9	-	50	-
福島	1	5	48	7	-	-	-	11	3
茨城	-	-	102	25	-	-	-	28	-
千葉	-	3	300	285	1	-	2	147	66
東京	-	-	211	14	-	-	-	2	-
神奈川県	-	8	145	95	-	-	1	94	-
新潟	-	1	202	-	20	28	15	262	-
富山	-	-	25	-	22	13	3	9	-
石川	-	8	198	-	16	65	-	155	4
福井	-	22	62	-	1	62	1	125	1
静岡県	-	8	609	206	96	-	9	69	80
愛知	-	11	187	18	32	-	83	14	493
三河	1	19	133	359	22	-	12	181	26
京大	-	-	53	-	2	12	2	108	-
大阪	-	1	126	-	6	-	-	2	-
兵庫県	22	6	478	12	19	42	5	68	3
和歌山	-	2	113	207	26	-	8	38	-
鳥取	-	2	65	-	-	23	-	77	-
島根	-	1	275	-	1	6	2	316	-
岡山	3	3	202	-	36	-	39	-	1
広島	-	17	507	-	58	-	5	15	89
山口	-	42	346	-	85	-	17	313	2
徳島	-	-	167	194	28	-	1	123	-
香川	28	10	224	-	69	-	3	8	-
愛媛	2	17	498	20	79	-	6	82	-
高知県	-	-	281	179	1	-	3	-	-
福岡	-	37	221	-	52	-	21	153	43
佐賀	-	7	146	-	30	-	45	66	4
長崎	-	48	934	117	70	-	91	291	45
熊本	-	16	340	19	123	-	40	4	98
大宮	-	36	201	28	42	-	5	89	8
宮鹿	-	7	93	156	6	-	1	11	-
児島	-	2	596	253	48	-	4	11	2
沖縄	-	-	880	24	11	-	18	2	-

ほたてがい	その他の 貝類	いか類	たこ類	うに類	なまこ類	こんぶ類	その他の 海藻類	その他
2 387	4 089	3 377	3 440	2 695	1 802	3 229	5 847	1 037
1 224	490	188	875	1 379	579	2 676	38	40
800	46	450	139	255	180	381	86	10
216	201	22	230	564	28	122	495	34
146	365	9	197	27	73	36	509	76
-	60	3	18	1	11	1	26	1
-	20	9	1	-	7	-	7	1
-	12	5	16	1	-	-	55	1
-	10	12	-	-	1	-	-	1
-	151	27	18	-	2	1	101	7
-	25	21	-	-	1	-	17	12
-	9	27	62	-	19	3	108	4
-	87	26	22	1	34	-	27	1
-	15	22	8	-	1	-	3	-
-	75	62	72	1	74	-	41	3
-	21	56	73	14	57	2	30	3
-	39	17	2	1	9	-	65	33
-	191	7	20	-	10	-	182	3
-	390	19	36	-	20	-	408	128
-	139	22	33	1	67	-	13	4
-	3	3	29	-	8	-	7	2
-	93	196	291	74	24	2	242	4
-	15	10	22	6	2	-	48	15
-	46	98	4	1	5	-	10	-
-	65	158	9	3	16	-	63	2
-	131	12	57	-	14	-	74	-
-	265	12	202	-	26	-	63	6
-	49	205	140	88	117	-	62	8
-	14	17	35	2	22	2	213	4
-	50	17	113	-	28	1	61	5
-	231	69	84	19	18	-	242	210
-	24	12	3	-	-	-	1	216
-	133	154	90	17	43	-	464	56
-	75	118	14	55	7	-	606	36
-	196	727	151	65	212	2	107	42
-	153	63	121	62	16	-	335	26
-	58	76	100	10	59	-	123	8
1	22	16	1	10	-	-	2	1
-	74	148	75	38	8	-	138	13
-	46	262	77	-	4	-	775	21

1 4 営んだ漁業種類別経営体数

都道府県		計 (実数)	底　　び　　き　　網					船びき網	ま　　き	
			遠　　洋 底びき網	以　　西 底びき網	沖合底びき網		小型底びき網		大中型まき網	
					1　そうびき	2　そうびき			1　そうまき かつお・まぐろ	1　そうまき その他
全	国	65 662	2	－	224	13	7 480	2 589	13	51
北海道 青森 岩手 宮城 秋田	森手城田	9 845	－	－	25	－	1 524	13	－	－
		3 116	1	－	9	－	384	－	－	1
		2 896	－	－	1	6	91	39	－	－
		2 129	－	－	19	－	139	82	4	1
		476	－	－	10	－	9	－	－	－
山形 福島 茨城 千葉 東京	形島城葉京	209	－	－	1	－	27	3	－	－
		421	－	－	31	－	51	85	－	2
		310	－	－	9	－	110	165	－	13
		1 347	－	－	2	－	205	13	－	6
		399	1	－	－	－	－	－	1	1
神奈川県 新潟 富山 石川 福井	川潟山川井	819	－	－	－	－	92	41	1	－
		1 033	－	－	1	－	83	51	1	－
		217	－	－	－	－	18	7	－	－
		971	－	－	13	－	155	33	－	1
		648	－	－	25	－	83	12	－	－
静岡県 愛知 三重 京都 大阪	岡知重都阪	1 714	－	－	－	－	30	289	3	4
		1 640	－	－	4	－	335	116	－	－
		2 286	－	－	1	－	202	80	－	1
		545	－	－	7	－	50	3	－	－
		480	－	－	－	－	134	51	－	－
兵衛和歌山 鳥取 島根 岡山	庫山取根山	2 322	－	－	37	－	756	321	－	－
		1 279	－	－	－	－	150	56	－	－
		520	－	－	22	－	14	9	2	2
		1 210	－	－	3	3	71	24	－	1
		742	－	－	－	－	206	11	－	－
広島 山口 徳島 香川 愛媛	島口島川媛	1 945	－	－	－	－	254	61	－	－
		2 159	－	－	－	3	301	69	－	－
		1 105	－	－	－	－	144	45	－	－
		970	－	－	－	－	363	41	－	－
		2 736	－	－	－	1	469	119	－	3
高知県 福岡 佐賀 長崎 熊本	知岡賀崎本	1 345	－	－	1	－	9	90	－	－
		2 008	－	－	－	－	170	128	－	1
		1 317	－	－	－	－	104	23	－	－
		4 804	－	－	3	－	347	161	1	11
		2 166	－	－	－	－	76	64	－	－
大宮 鹿兒 沖	分崎島縄	1 509	－	－	－	－	221	108	－	2
		812	－	－	－	－	35	31	－	1
		2 554	－	－	－	－	68	145	－	－
		2 658	－	－	－	－	－	－	－	－

単位：経営体

網	中・小型まき網	刺 網			さんま棒受網	大 型 定置網	さ け 定置網	小 型 定置網
		さけ・ます 流 し 網	かじき等 流 し 網	その他 の刺網				
2そうまき								
9	313	38	31	15 600	91	410	854	3 304
-	7	38	10	2 173	46	33	854	1 025
-	-	-	-	800	2	16	-	456
-	-	-	1	397	11	56	-	64
-	-	-	14	592	15	17	-	81
-	-	-	-	218	-	5	-	65
-	-	-	-	71	-	-	-	1
-	-	-	-	249	4	-	-	-
1	-	-	1	55	-	1	-	-
8	10	-	1	539	3	8	-	9
-	-	-	-	92	1	-	-	34
-	5	-	-	327	-	15	-	32
-	-	-	-	419	-	10	-	26
-	-	-	-	71	6	22	-	23
-	8	-	-	351	-	26	-	44
-	-	-	-	153	-	22	-	55
-	9	-	-	363	1	7	-	92
-	-	-	-	284	-	-	-	49
-	11	-	-	649	1	16	-	87
-	-	-	-	87	-	13	-	35
-	4	-	-	246	-	-	-	10
-	19	-	-	281	-	2	-	52
-	6	-	-	403	-	5	-	19
-	6	-	-	138	-	-	-	6
-	17	-	-	165	-	22	-	30
-	-	-	-	204	-	-	-	32
-	9	-	-	521	-	-	-	73
-	6	-	-	518	-	10	-	47
-	-	-	-	340	-	2	-	112
-	-	-	-	432	-	1	-	62
-	29	-	-	490	-	-	-	45
-	25	-	-	252	-	21	-	31
-	7	-	-	565	-	-	-	59
-	-	-	-	403	-	2	-	24
-	57	-	4	942	1	44	-	232
-	11	-	-	432	-	2	-	66
-	18	-	-	358	-	-	-	54
-	26	-	-	267	-	8	-	49
-	23	-	-	597	-	21	-	97
-	-	-	-	156	-	3	-	26

1 4 営んだ漁業種類別経営体数（つづき）

都道府県	その他の 網漁業	は え 縄				釣			
		遠洋まぐろ は え 縄	近海まぐろ は え 縄	沿岸まぐろ は え 縄	その他の は え 縄	遠洋かつお 一 本 釣	近海かつお 一 本 釣	沿岸かつお 一 本 釣	遠洋・近海 い か 釣
全 国	3 771	55	150	463	3 147	19	38	503	23
北海道	553	－	1	62	480	－	－	－	4
青森	119	2	－	120	28	－	－	－	7
岩手	193	5	1	6	110	－	－	－	1
宮城	149	15	6	6	45	2	－	－	－
秋田	60	－	－	22	50	－	－	－	－
山形	6	－	－	48	47	－	－	－	－
福島	－	1	－	－	24	－	－	－	－
茨城	18	1	－	3	2	1	－	1	－
千葉	32	1	5	21	34	－	－	7	－
東京	15	1	1	4	9	－	－	－	－
神奈川県	46	2	－	1	42	－	－	15	－
新潟	61	－	－	8	28	－	－	－	－
富山	6	5	－	－	8	－	－	－	－
石川	71	－	－	－	61	－	－	－	10
福井	87	－	－	1	39	－	－	－	－
静岡県	200	6	－	5	51	4	4	32	－
愛知	79	－	－	－	45	－	－	－	－
三重	108	3	3	3	104	6	6	113	－
京都	38	－	－	－	29	－	－	－	－
大阪	36	－	－	－	－	－	－	－	－
兵庫県	97	－	－	－	65	－	－	－	1
和歌山	72	－	6	9	73	－	－	22	－
鳥取	32	－	－	－	7	－	－	－	－
島根	44	－	－	－	63	－	－	－	－
岡山	101	－	－	－	24	－	－	－	－
広島	37	－	－	－	33	－	－	－	－
山口	162	－	－	－	163	－	－	15	－
徳島	63	－	6	11	105	－	－	14	－
香川	70	－	－	－	34	－	－	－	－
愛媛	79	－	－	－	100	－	－	3	－
高知県	57	3	23	4	34	1	10	97	－
福岡	74	－	－	－	104	－	－	－	－
佐賀	111	－	－	－	60	－	－	－	－
長崎	223	－	－	3	557	－	－	24	－
熊本	270	－	－	－	144	－	－	14	－
大宮	5	－	7	－	79	－	－	－	－
宮崎	2	2	52	68	95	3	18	7	－
鹿児島	262	8	1	2	80	2	－	42	－
沖縄	133	－	38	56	91	－	－	97	－

単位：経営体

沿岸いか釣	ひき縄釣	その他の釣	小型捕鯨	潜水器漁業	採貝・採藻	その他の漁業
4 858	5 921	18 578	3	1 699	21 676	20 420
312	79	776	－	444	5 624	5 318
379	29	925	－	16	1 327	1 354
64	25	364	－	15	2 586	2 643
14	17	148	1	23	1 137	1 033
13	19	159	－	4	263	105
9	8	71	－	－	106	52
－	71	103	－	7	86	112
1	36	120	－	9	84	62
17	191	427	1	15	574	96
100	160	289	－	20	62	72
36	49	271	－	2	310	298
44	123	454	－	5	459	179
3	4	54	－	5	61	34
177	53	304	－	－	422	319
66	17	199	－	－	305	228
53	135	571	－	37	427	391
1	5	230	－	122	611	259
26	271	472	－	10	737	444
53	27	163	－	－	292	221
－	79	53	－	19	7	219
96	256	437	－	5	214	358
43	474	566	1	－	279	164
195	134	256	－	11	204	61
435	287	627	－	－	574	187
－	17	188	－	6	19	167
－	65	799	－	7	222	542
243	271	744	－	26	664	654
17	74	224	－	－	308	196
－	103	132	－	6	53	261
47	28	840	－	59	411	299
28	317	579	－	2	39	298
200	354	446	－	57	466	525
146	52	175	－	6	194	191
1 195	1 066	2 188	－	20	1 066	1 041
94	182	751	－	14	456	528
98	－	609	－	132	412	357
20	224	194	－	－	66	70
214	276	1 380	－	96	267	506
419	343	1 290	－	499	282	576

1 4 営んだ漁業種類別経営体数（つづき）

都道府県	海 面										
	魚 類 養 殖									ほたてがい 養 殖	かき類 養 殖
	ぎんざけ 養 殖	にじます 養 殖	その他の さけ・ます 養 殖	ぶり類 養 殖	まだい 養 殖	ひらめ 養 殖	とらふぐ 養 殖	くろまぐ ろ養殖	その他の 魚類養殖		
全 国	71	28	12	593	615	84	153	77	401	2 680	2 698
北海道	-	5	1	-	-	-	-	-	3	1 207	400
青森	-	3	-	-	-	-	-	-	-	841	-
岩手	4	3	1	-	-	1	-	-	1	384	270
宮城	61	3	-	-	-	-	-	-	-	248	511
秋田	-	-	1	-	1	1	-	-	1	-	-
山形	-	-	-	-	-	-	-	-	1	-	-
福島	-	-	-	-	-	-	-	-	-	-	-
茨城	-	-	-	-	-	-	-	-	-	-	-
千葉	-	-	-	-	1	-	-	-	1	-	1
東京	-	-	-	-	1	-	-	-	-	-	-
神奈川県	-	-	-	-	-	-	-	-	-	-	5
新潟	3	-	1	-	-	-	-	-	-	-	40
富山	1	-	3	-	-	-	-	-	-	-	1
石川	-	1	-	-	-	-	-	-	1	-	42
福井	-	1	1	6	29	2	26	-	20	-	27
静岡県	-	1	-	3	11	1	-	-	6	-	22
愛知	-	1	-	-	-	1	1	-	1	-	4
三重	-	-	-	5	76	1	-	4	24	-	165
京都	-	-	-	2	3	1	1	1	-	-	140
大阪	-	1	-	1	1	1	1	-	1	-	4
兵庫県	-	1	2	2	2	-	5	-	1	-	83
和歌山	-	-	-	5	10	1	3	3	9	-	5
鳥取	1	-	-	-	-	3	-	-	1	-	2
島根	-	-	-	-	-	-	-	1	1	-	35
岡山	-	-	-	-	-	-	-	-	-	-	124
広島	-	2	-	3	9	3	-	-	11	-	286
山口	-	-	-	1	3	3	9	1	5	-	5
徳島	-	-	1	15	5	-	-	-	2	-	17
香川	-	2	-	33	7	2	7	-	14	-	54
愛媛	-	2	-	123	181	14	6	6	91	-	32
高知県	-	-	-	44	65	-	-	3	13	-	-
福岡	-	-	-	-	-	-	-	-	1	-	93
佐賀	-	2	-	4	10	-	6	-	8	-	76
長崎	-	-	-	67	73	5	53	42	71	-	176
熊本	1	-	-	24	36	4	13	-	27	-	18
大宮	-	-	1	44	12	25	17	4	21	-	30
宮崎	-	-	-	24	18	6	2	-	18	-	11
鹿児島	-	-	-	187	57	8	3	9	25	-	19
沖縄	-	-	-	-	4	1	-	3	22	-	-

単位：経営体

養 殖									
その他の 貝類養殖	くるまえば 養 殖	ほや類養殖	その他の 水産動物 類 養 殖	こんぶ類 養 殖	わかめ養殖	のり類養殖	その他の 海藻類 養 殖	真珠養殖	真珠母貝 養 殖
696	67	675	222	1 455	2 914	2 699	929	474	358
34	-	106	113	821	82	-	6	-	-
1	-	16	-	-	46	-	1	-	-
48	-	193	2	325	778	1	7	-	-
91	-	359	3	114	793	75	5	-	-
3	1	-	-	8	46	-	-	-	-
1	-	-	-	-	-	-	-	-	-
-	-	-	-	-	-	58	-	-	-
-	-	-	-	-	-	-	-	-	-
7	-	-	-	2	8	91	-	-	-
1	-	-	-	-	-	-	-	-	-
1	-	-	-	85	178	10	2	-	-
1	-	-	-	9	41	-	5	-	-
-	-	-	-	1	5	-	-	-	-
9	-	-	-	-	9	-	-	-	-
1	-	-	2	1	42	-	-	3	1
-	-	-	5	-	16	41	2	-	-
12	-	-	1	-	66	164	1	-	-
109	-	-	-	-	116	316	10	160	83
44	1	-	-	-	6	1	4	-	-
-	-	-	-	4	20	4	-	-	-
36	1	-	-	6	70	211	-	-	-
3	-	-	-	-	16	-	1	-	-
-	-	-	-	-	3	-	1	-	-
26	1	-	-	1	40	-	-	-	-
-	-	-	1	-	16	61	-	-	-
23	1	-	2	5	81	23	3	-	-
12	5	-	-	-	24	9	8	-	-
-	1	-	-	38	215	13	1	-	-
5	-	-	-	8	14	66	-	-	-
32	1	-	3	-	16	42	11	209	196
4	-	-	-	-	-	-	-	-	3
-	-	-	-	1	26	439	4	1	1
11	-	-	16	8	11	598	-	7	7
69	3	-	5	18	70	10	41	64	47
28	22	1	5	-	14	296	23	14	8
13	2	-	2	-	7	7	4	10	6
4	1	-	-	-	1	-	-	-	-
37	15	-	4	-	38	99	13	5	5
30	12	-	58	-	-	64	776	1	1

15 漁獲物・収穫物を海外向けに出荷（輸出）した販売金額割合別経営体数

単位：経営体

都道府県	合計	海外向けに出荷していない	海外向けに出荷（輸出）している（複数回答）										
			計 （実数）	販売金額・ 数量を把握 していない	販売金額又は数量を把握している経営体の販売金額割合								
					小計	1割未満	1～2	2～3	3～4	4～5	5～6	6～8	8割以上
全 国	65 662	63 617	2 045	1 652	394	104	73	30	27	11	18	44	87
北海道	9 845	8 730	1 115	963	152	36	25	12	7	6	5	26	35
青森	3 116	2 948	168	160	8	-	1	3	2	-	1	-	1
岩手	2 896	2 865	31	22	9	-	2	-	1	1	-	-	5
宮城	2 129	2 085	44	36	8	-	1	1	-	-	-	-	6
秋田	476	475	1	-	1	-	-	-	-	-	1	-	-
山形	209	209	-	-	-	-	-	-	-	-	-	-	-
福島	421	411	10	6	4	-	-	-	-	-	-	-	4
茨城	310	309	1	1	-	-	-	-	-	-	-	-	-
千葉	1 347	1 335	12	7	5	-	1	-	-	-	-	1	3
東京都	399	395	4	4	-	-	-	-	-	-	-	-	-
神奈川県	819	792	27	2	25	4	6	2	3	2	1	2	5
新潟	1 033	1 024	9	7	2	-	1	-	-	-	-	-	1
富山	217	215	2	2	-	-	-	-	-	-	-	-	-
石川	971	963	8	7	1	-	-	-	-	-	-	-	1
福井	648	635	13	9	4	-	-	-	-	-	1	1	2
静岡県	1 714	1 701	13	8	5	2	-	-	-	-	-	-	3
愛知	1 640	1 638	2	2	-	-	-	-	-	-	-	-	-
三重	2 286	2 268	18	11	7	3	2	1	-	-	-	-	1
京都	545	541	4	3	1	1	-	-	-	-	-	-	-
大阪	480	477	3	-	3	-	3	-	-	-	-	-	-
兵庫県	2 322	2 303	19	15	5	1	-	-	-	-	1	1	2
和歌山	1 279	1 273	6	4	2	1	1	-	-	-	-	-	-
鳥取	520	518	2	-	2	-	1	-	1	-	-	-	-
島根	1 210	1 205	5	5	-	-	-	-	-	-	-	-	-
岡山	742	741	1	-	1	-	-	1	-	-	-	-	-
広島	1 945	1 930	15	5	10	5	1	1	1	-	1	1	-
山口	2 159	2 122	37	32	5	-	1	-	-	-	-	1	3
徳島	1 105	1 085	20	17	3	-	3	-	-	-	-	-	-
香川	970	965	5	3	2	1	-	-	-	-	-	-	1
愛媛	2 736	2 578	158	131	27	6	8	4	2	-	1	4	2
高知県	1 345	1 333	12	11	1	-	1	-	-	-	-	-	-
福岡	2 008	1 990	18	16	2	2	-	-	-	-	-	-	-
佐賀	1 317	1 278	39	19	20	17	-	2	1	-	-	-	-
長崎	4 804	4 735	69	38	31	12	7	1	3	1	2	2	3
熊本	2 166	2 153	13	6	7	4	2	-	1	-	-	-	-
大分県	1 509	1 464	45	37	8	2	1	2	1	-	-	-	2
宮崎	812	805	7	5	2	2	-	-	-	-	-	-	-
鹿児島	2 554	2 499	55	34	21	4	2	-	2	1	4	3	5
沖縄	2 658	2 624	34	24	10	1	3	-	2	-	-	2	2

16 水産エコラベル認証の取得状況別経営体数

単位：経営体

都道府県	計 (実数)	海外向けに 出荷して いない	取得している（複数回答）						
			小計 (実数)	M E L	M S C	A S C	B A P	Alaska R F M	GLOBAL G. A. P
全 国	65 662	63 512	2 150	1 764	242	189	5	-	-
北海道 青森 岩手 宮城 秋田	9 845	9 455	390	234	189	-	-	-	-
	3 116	2 321	795	793	-	2	-	-	-
	2 896	2 796	100	100	-	-	-	-	-
	2 129	1 914	215	42	4	171	1	-	-
	476	476	-	-	-	-	-	-	-
山形 福島 茨城 千葉 東京	209	209	-	-	-	-	-	-	-
	421	358	63	63	-	-	-	-	-
	310	309	1	1	-	-	-	-	-
	1 347	1 340	7	7	-	-	-	-	-
	399	397	2	1	1	-	-	-	-
神奈川 新潟 富山 石川 福井	819	819	-	-	-	-	-	-	-
	1 033	1 030	3	2	-	1	-	-	-
	217	217	-	-	-	-	-	-	-
	971	964	7	7	-	-	-	-	-
	648	639	9	9	-	-	-	-	-
静岡県 愛知 三重 京都 大阪	1 714	1 646	68	67	2	-	-	-	-
	1 640	1 509	131	131	-	-	-	-	-
	2 286	2 227	59	58	1	-	-	-	-
	545	542	3	3	-	-	-	-	-
	480	460	20	20	-	-	-	-	-
兵衛 和歌山 鳥取 島根 岡山	2 322	2 309	13	13	-	-	-	-	-
	1 279	1 256	23	23	-	-	-	-	-
	520	513	7	7	-	1	-	-	-
	1 210	1 210	-	-	-	-	-	-	-
	742	712	30	1	29	-	-	-	-
広島 山口 徳島 香川 愛媛	1 945	1 930	15	15	-	-	-	-	-
	2 159	2 157	2	2	-	-	-	-	-
	1 105	1 099	6	6	-	-	-	-	-
	970	965	5	5	-	-	-	-	-
	2 736	2 675	61	60	1	2	4	-	-
高知 福岡 佐賀 長崎 熊本	1 345	1 336	9	7	2	-	-	-	-
	2 008	2 008	-	-	-	-	-	-	-
	1 317	1 314	3	3	-	-	-	-	-
	4 804	4 801	3	3	-	-	-	-	-
	2 166	2 148	18	17	1	1	-	-	-
大宮 鹿嶋 沖縄	1 509	1 503	6	6	-	-	-	-	-
	812	798	14	3	11	1	-	-	-
	2 554	2 503	51	44	1	10	-	-	-
	2 658	2 647	11	11	-	-	-	-	-

17 漁業共済、積立ぶらすに加入している経営体数

単位：経営体

都道府県	計	海外向けに 出荷して			漁業共済に加入し ていない
		小計	積立ぶらすに 加入している	積立ぶらす に加入して いない	
全 国	65 662	28 920	20 986	7 934	36 742
北海道	9 845	7 365	5 885	1 480	2 480
青森	3 116	2 110	1 579	531	1 006
岩手	2 896	2 156	1 025	1 131	740
宮城	2 129	1 181	877	304	948
秋田	476	111	57	54	365
山形	209	146	127	19	63
福島	421	90	8	82	331
茨城	310	253	222	31	57
千葉	1 347	625	495	130	722
東京	399	164	129	35	235
神奈川	819	208	198	10	611
新潟	1 033	309	236	73	724
富山	217	101	91	10	116
石川	971	391	252	139	580
福井	648	182	116	66	466
静岡県	1 714	538	307	231	1 176
愛知	1 640	462	440	22	1 178
三重	2 286	1 013	638	375	1 273
京都	545	192	158	34	353
大阪	480	94	86	8	386
兵衛	2 322	934	830	104	1 388
和歌山	1 279	320	189	131	959
鳥取	520	282	203	79	238
島根	1 210	461	387	74	749
岡山	742	214	188	26	528
広島	1 945	450	311	139	1 495
山口	2 159	652	462	190	1 507
徳島	1 105	365	306	59	740
香川	970	359	277	82	611
愛媛	2 736	655	296	359	2 081
高知	1 345	226	122	104	1 119
福岡	2 008	965	852	113	1 043
佐賀	1 317	701	643	58	616
長崎	4 804	1 652	1 242	410	3 152
熊本	2 166	602	363	239	1 564
大宮	1 509	329	152	177	1 180
宮崎	812	500	386	114	312
鹿児島	2 554	821	610	211	1 733
沖縄	2 658	741	241	500	1 917

あ い ち の 漁 業 2023 年漁業センサス結果報告書（海面漁業調査）

2025 年 1 月発行

編集・発行 愛知県県民文化局県民生活部統計課

〒460-8501 名古屋市中区三の丸三丁目 1 番 2 号

電話 052-961-2111(代表)代表内線 2348・2349

052-954-6105(ダイヤルイン)
