

# 1 木と革を使ったキーホルダー作り体験

## (1) 実施日時

2025年11月12日（水）午前10時55分から午後0時35分まで

## (2) 実施校





蒲郡市立蒲郡西部小学校（蒲郡市神ノ郷町壺町田10）

## (3) 講師

木と革 aoyama 青山 和志氏

## (4) 講座内容

はじめに、三河の木を使ったモノづくりの仕事に携わる講師の青山氏から自己紹介があり、自然の中で育った木がどのように暮らしの中で使われているのか、お話がありました。「家の中で、木でできたものは何があるかな？」という質問には、たくさんの手が元気よく挙がりました。

講座の様子	講座の様子
	
体験の様子	体験の様子
	

続いて児童たちは端材の木5種類と牛革から各1点を選び、木目と年輪の説明を受けた後、革に刻印する実演を見学しました。紙やすりを固定し、選んだ木材の角を丸くする「やすり掛け」の手順について教えてもらい、児童たちは「やすり掛け」の作業を行いました。

仕上げを確認後、順に木へオイルを塗り、革に刻印を施し、最後に講師が紐を結んでキーホルダーを完成させました。残り時間で全員がカンナ削りを2回体験しました。

最後に集合写真と作品撮影を行い、モノづくりの楽しさを感じた時間となりました。