





## 愛知県 出前講座 メニュー表

1. 講座名	<b>つくってみよう！住みよいまち</b>	
2. 概要	～つくってみよう！住みよいまち～のテーマのもと自分たちで模型を並べてまちづくりを体験していく中で、まちづくりのルール（都市計画）を体感し、都市計画の役割、大切さを理解してもらいます。	
3. 実施条件	(1)対象学年	高学年にお勧め（地図記号を扱うため）
	(2)実施場所	理科室等の広いテーブルがある教室（教室でも可能）
	(3)実施時期	随時（受付後相談となります）
	(4)実施時間	1クラスあたり、2時限
	(5)その他	1クラスあたり、6班以下
4. 学校で準備をお願いするもの	班ごと（1班あたり5～6人）が囲んで作業できる机といす、PCと接続できるモニター又はプロジェクター	
5. 愛知県が準備するもの	まちの模型セット（6班分） マジックペン、発表用ホワイトボード	
6. 出前講座の一部をご紹介します	<div style="display: flex; justify-content: space-around;"> <div style="border: 1px solid black; padding: 5px; width: 45%;"> <p>学校や家の近くにこんな場所はないですか？</p> <ul style="list-style-type: none"> <li>・道路がせまい</li> <li>・歩道がない</li> <li>・見通しがわるい</li> </ul>  </div> <div style="border: 1px solid black; padding: 5px; width: 45%;"> <p>こんな場所ってあったらいいなって思いませんか？</p>  <p>では どうしたらせまい まちになるかな？</p> </div> </div> <p>まちの写真など、児童のみなさんにわかりやすい事例を紹介！</p> <div style="display: flex; justify-content: space-around;">   </div> <p>みんなで協力し合い、まちづくりをします。 まちについて学ぶ学習の導入やまとめにもぴったりです。</p>	
【申込先・問合せ先】	都市計画課 行政・企画第二グループ TEL：052-954-6515 FAX：052-954-6942 E-mail：toshi@pref.aichi.lg.jp	

愛知県都市計画課 HP まちづくり出前講座

<http://www.pref.aichi.jp/soshiki/toshi/0000045268.html>