

学校で取りまとめない場合

※ 詳しくは募集要領を  
ご覧ください。



## 令和9年度愛知県愛鳥週間用ポスター原画コンクール



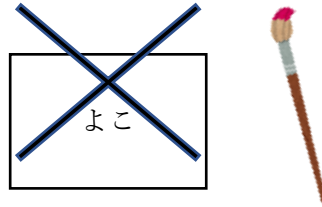
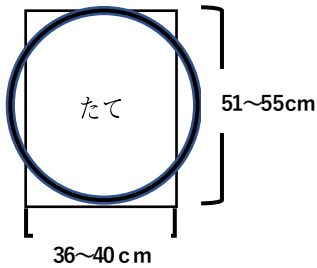
### 個人応募方法(ご案内)

#### 応募条件

- ・愛知県内の小学校、中学校、高等学校及び特別支援学校、各種学校、高等専門学校等に在学中の児童、生徒（18歳以下。但し、定時制の学校の場合は19歳以下の者。）であること。
- ・在学している学校が取りまとめをしていないこと。

#### 募集作品について

- ① 日本に生息する野鳥を対象とし、募集要領(3 募集作品について)の趣旨にあった図柄にしてください。(家禽(ニワトリなど)、ペット、海外の野鳥などは不可)
- ② 用紙は必ず縦書きにしてください。(紙質は自由です。)

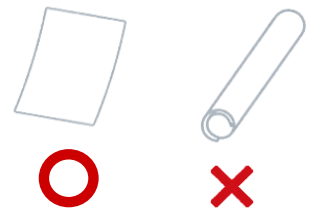


日本に生息する野鳥が対象

- ③ 「愛鳥週間」等の文字を入れてください。(小学3年生以下は入れなくても可) 参照:表1
- ④ 用紙はたて 51~55cm、よこ 36~40cm以内か、画用紙であれば四つ切(たて 55cm、よこ 40cm)にしてください。
- ⑤ パソコンを利用した作品は不可です。

#### 応募票について

- ・応募票(様式1)を作品の裏に貼り付けてください。応募票の(様式2)は不要です。
- ・応募票(様式1)の「都道府県授与賞名」以外の欄をすべて記入してください。  
「都道府県授与賞名」は空欄にしてください。 参照:表2 記入例



#### 応募方法について

- ・「愛知県庁西庁舎 7階 環境局 環境政策部 自然環境課」に直接持参するか、郵送してください。
- ・郵送の場合は、作品の損傷を防ぐため、作品は折り曲げたり丸めたりせずに段ボール等に挟んで送付してください。

#### 応募先

〒460-8501 愛知県名古屋市中区三の丸3-1-2 愛知県 環境局 環境政策部 自然環境課  
TEL052-954-6475 ※郵送する場合は、品名に「愛鳥週間ポスター」と記入してください。

#### 応募期間

令和8年8月17日(月)から8月31日(月)(必着)

(直接持ち込む場合は閉庁日を除く午前9時から午後5時まで)

その他

- ・選考結果、入賞については在籍する学校あてに通知します。
- ・入選のなかった学校には通知はしません。県の選考結果については10月中旬頃、県のホームページにてお知らせします。
- ・その他詳細は、募集要領をご覧ください。

表1

小学校3年生以下	小学校4年生以上
愛鳥週間	同左
「BIRD WEEK」、「Bird Week」、「bird week」 (大文字・小文字は問わない)	
バードウィーク、ばーどういーく	
「あいちょう週間」「あいちょうしゅうかん」などのひらがなのみ、漢字ひらがな交じり	
文字なし	

表2 <応募票 様式1の記入例>

令和9年度 愛鳥週間用ポスター原画コンクール 応募票

(様式 1)

都道府県	愛知県	都道府県授与賞名	ここは空欄にしてください。	
フリガナ	〇〇〇 〇〇〇	現在の学年	年齢	
氏名	〇〇〇 〇〇〇	小学〇年	歳 <small>(16歳以上の方は年齢を記入)</small>	
フリガナ	〇〇 シリツ 〇〇 ショウガッコウ	学校電話番号		
学校名	〇〇市立 〇〇小学校	〇〇 - 〇〇〇 - 〇〇〇〇		
学校の住所	〒〇〇〇-〇〇〇〇 愛知県 〇〇市 〇〇区 〇〇町	描いた野鳥の種類 <small>(例: スズメ、シジュウカラ) ※「カルガモ」「オオタカ」など できるだけ詳しく記載してください。</small>		
担当教諭氏名	〇〇 〇〇 先生 <small>※入賞の候補になった際に連絡をする場合があります。</small>	〇〇〇		
参考にした資料 <small>(本のタイトルなど)</small>	〇〇図鑑、インターネット (〇〇の野鳥観察)			

\* この応募票は、各作品の裏面に必ず貼付してください。

※募集要領・応募票は URL: <https://www.pref.aichi.jp/press-release/09aicho-boshu.html> からダウンロードできます。