

愛知県内における外国人労働者の現状

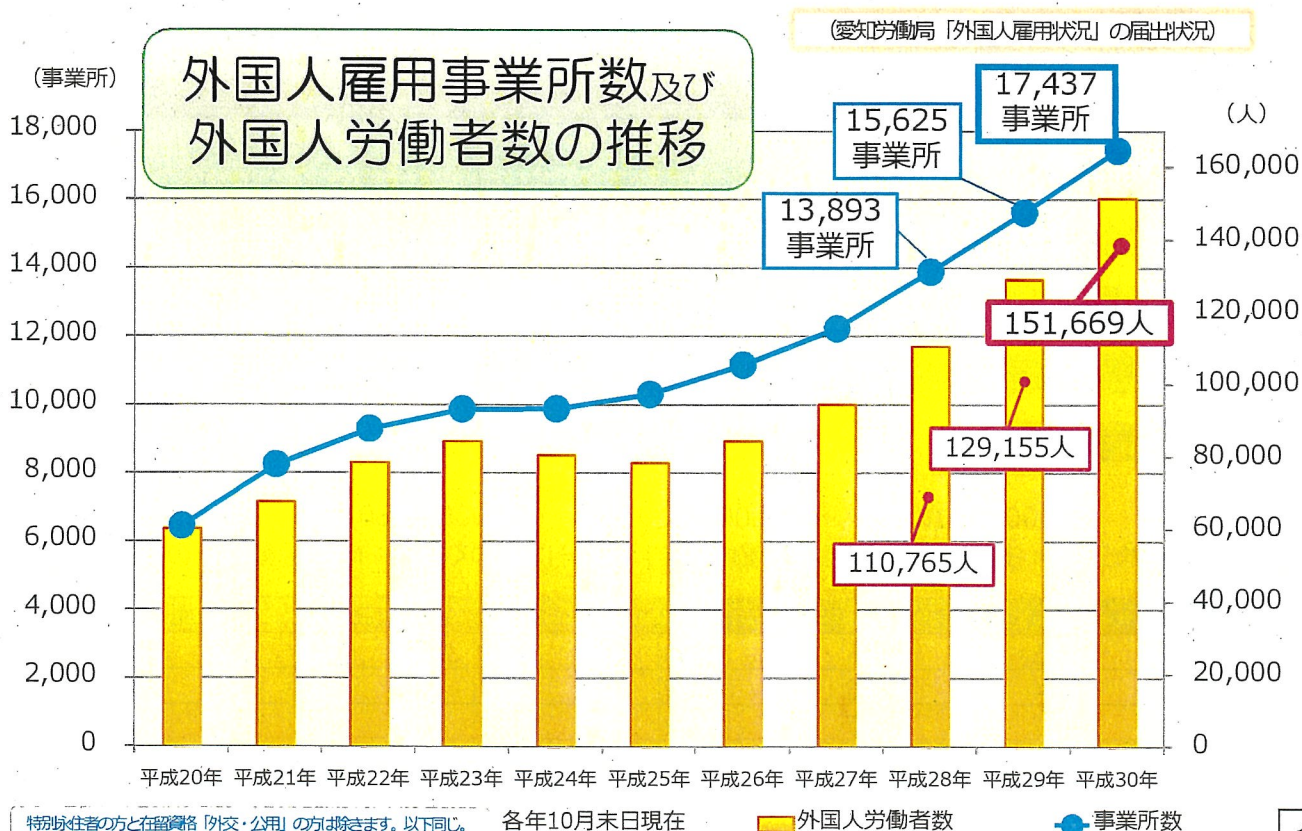
項目	ページ
愛知県内における外国人雇用状況	1P～
全国における外国人雇用状況	5P～
名古屋外国人雇用サービスセンターの取組み	
名古屋外国人雇用サービスセンター	8P～
外国人求職者に対する就職支援	11P
平成30年度の国籍別新規求職者数	12P
平成30年度の在留資格別 新規求職・相談・就職件数	13P
外国人留学生に対する就職支援	14P

令和元年9月



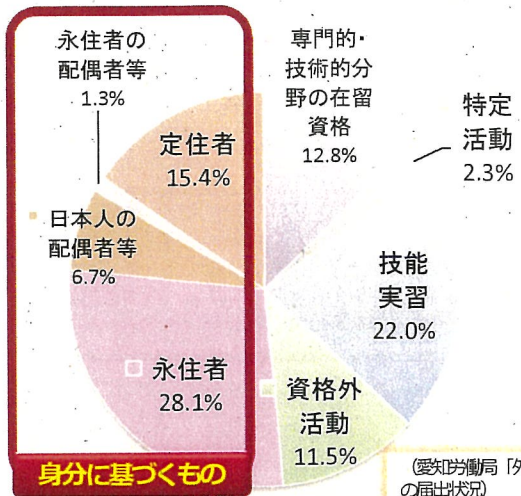
厚生労働省 愛知労働局
職業安定部 職業対策課

愛知県内における外国人雇用状況 (1)

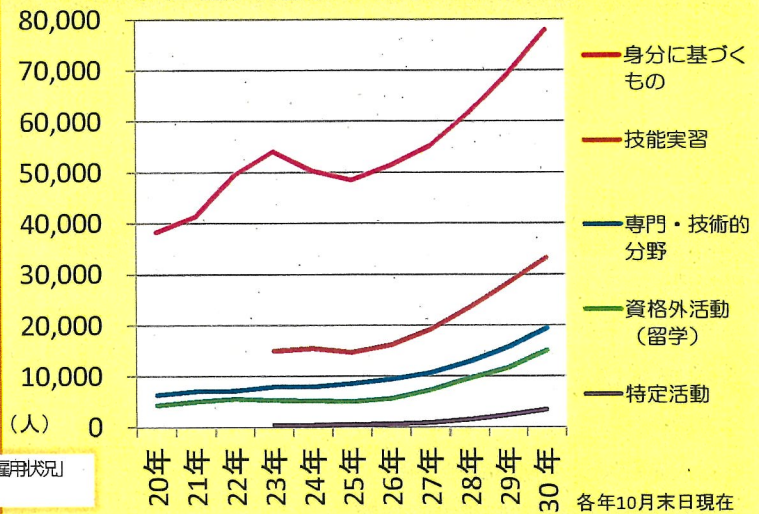


愛知県内における外国人雇用状況 (2)

在留資格別 外国人労働者の割合



主な在留資格別の労働者数推移



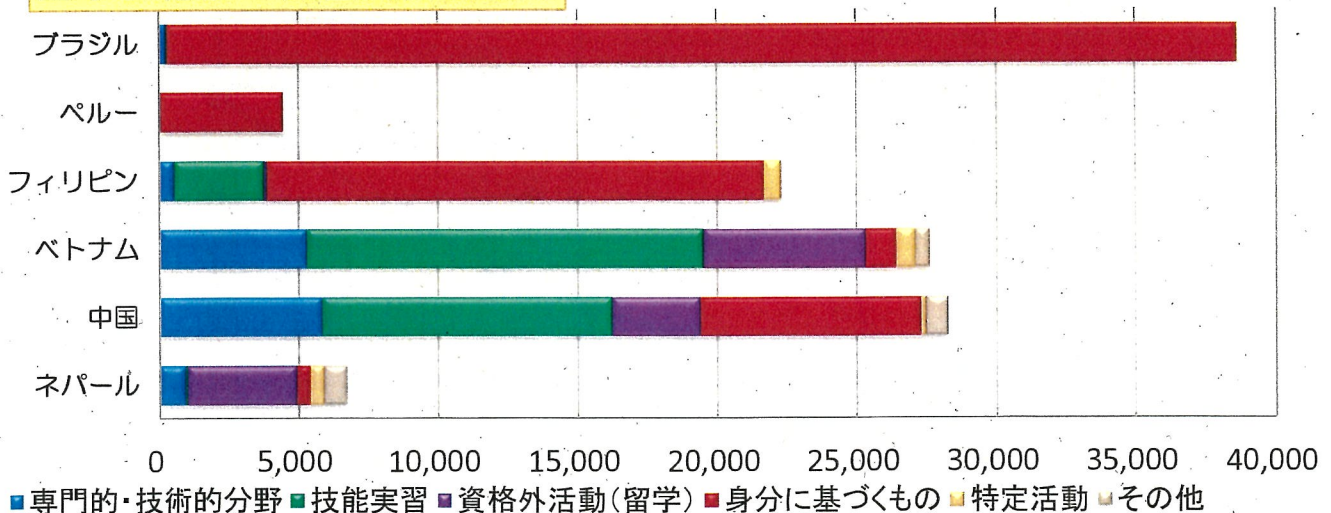
在留資格	20年	21年	22年	23年	24年	25年	26年	27年	28年	29年	30年	増加率(30/29)
身分に基づくもの	38,318	41,471	49,553	54,201	50,391	48,614	51,511	55,283	61,786	69,288	78,053	12.7%
技能実習				14,989	15,580	14,747	16,273	19,242	23,539	28,335	33,310	17.6%
専門・技術的分野	6,367	7,095	7,176	7,954	7,953	8,606	9,416	10,687	12,852	15,738	19,371	23.1%
資格外活動(留学)	4,389	5,018	5,602	5,358	5,263	5,033	5,675	7,333	9,629	11,624	15,103	29.9%
特定活動				498	484	524	643	955	1,514	2,369	3,430	44.8%

2

愛知県内における外国人雇用状況 (3)

主な国籍別の在留資格別割合

愛知労働局「外国人雇用状況」の届出状況(平成30年10月末現在)



単位：人

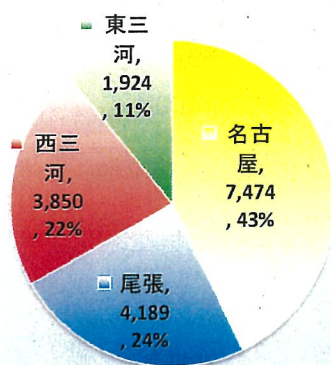
国籍	専門的・技術的分野	技能実習	資格外活動(留学)	身分に基づくもの	特定活動	その他
ブラジル	215	46	16	38,298	6	8
ペルー	4	23	7	4,409	3	1
フィリピン	522	3,215	112	17,799	604	39
ベトナム	5,255	14,253	5,797	1,082	662	520
中国	5,806	10,396	3,187	7,880	181	788
ネパール	940	57	3,932	479	492	820

3

愛知県内における外国人雇用状況 (4)

県内地域別の外国人雇用事業所数

地域別	事業所数		
	前年比	増加数 [増減率(%)]	
		人数	前年比
愛知局計	17,437	1,812	[11.6]
名古屋	7,474	878	[13.3]
尾張	4,189	366	[9.6]
西三河	3,850	431	[12.6]
東三河	1,924	137	[7.7]



県内地域別産業別外国人労働者数

地域別	全産業計		うち建設業		うち製造業		うち情報通信業		うち卸売業、小売業		うち宿泊業、飲食サービス業		うち教育、学習支援業		うち医療、福祉		うちサービス業(他に分類されないもの)	
	人数	構成比(%)	人数	構成比(%)	人数	構成比(%)	人数	構成比(%)	人数	構成比(%)	人数	構成比(%)	人数	構成比(%)	人数	構成比(%)	人数	構成比(%)
愛知局計	151,669	6,533	4.3	68,776	45.3	1,297	0.9	11,882	7.8	13,056	8.6	5,735	3.8	2,270	1.5	28,764	19.0	
名古屋	52,665	2,600	4.9	11,680	22.2	947	1.8	7,285	13.8	9,554	18.1	5,049	9.6	1,043	2.0	9,573	18.2	
尾張	35,567	2,070	5.8	18,215	51.2	38	0.1	2,467	6.9	1,394	3.9	262	0.7	591	1.7	7,543	21.2	
西三河	46,755	1,060	2.3	30,465	65.2	161	0.3	1,400	3.0	1,325	2.8	188	0.4	365	0.8	9,419	20.1	
東三河	16,682	803	4.8	8,416	50.4	151	0.9	730	4.4	783	4.7	236	1.4	271	1.6	2,229	13.4	

県内地域別在留資格別の外国人労働者数

地域別	全在留資格計	①専門的・技術的分野の在留資格			②特定活動	③技能実習	④資格外活動		⑤身分に基づく在留資格					⑥不明
		計	うち技術・人文知識・国際業務	うち日本人の配偶者等			計	うち留学	計	うち永住者	うち日本人の配偶者等	うち永住者の配偶者等	うち定住者	
愛知局計	151,669	19,371	14,535	3,430	33,310	17,502	15,103	78,053	42,597	10,236	1,928	23,292	.3	
		(12.8%)	(9.6%)	(2.3%)	(22.0%)	(11.5%)	(10.0%)	(51.5%)	(28.1%)	(6.7%)	(1.3%)	(15.4%)	(0.0%)	
名古屋	52,665	10,192	7,675	1,044	8,042	12,260	10,884	21,126	12,700	3,393	607	4,426	1	
		(34.7%)	(19.4%)	(14.6%)	(2.0%)	(15.3%)	(23.3%)	(20.7%)	(40.1%)	(24.1%)	(6.4%)	(1.2%)	(8.4%)	(0.0%)
尾張	35,567	3,486	2,753	535	10,541	3,366	2,813	17,639	9,283	2,645	447	5,264	0	
		(23.5%)	(9.8%)	(7.7%)	(1.5%)	(29.6%)	(9.5%)	(49.6%)	(26.1%)	(7.4%)	(1.3%)	(14.8%)	(0.0%)	
西三河	46,755	5,007	3,603	1,472	10,504	1,414	1,011	28,356	15,320	3,018	660	9,358	2	
		(30.8%)	(10.7%)	(7.7%)	(3.1%)	(22.5%)	(3.0%)	(2.2%)	(60.6%)	(32.8%)	(6.5%)	(1.4%)	(20.0%)	(0.0%)
東三河	16,682	686	504	379	4,223	462	395	10,932	5,294	1,180	214	4,244	0	
		(11.0%)	(4.1%)	(3.0%)	(2.3%)	(25.3%)	(2.8%)	(2.4%)	(65.5%)	(31.7%)	(7.1%)	(1.3%)	(25.4%)	(0.0%)

愛知労働局「外国人雇用状況」の届出状況(平成30年10月末現在)

全国における外国人雇用状況 (1)

主な在留資格の上位10都道府県

愛知労働局「外国人雇用状況」の届出状況(平成30年10月末現在)

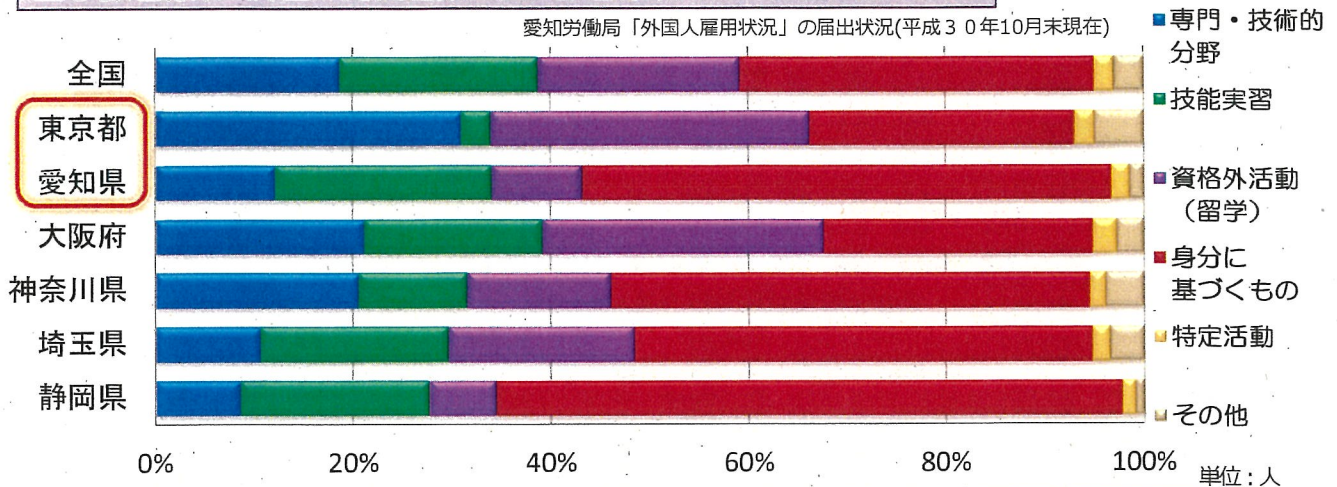
単位:人

順位	全ての在留資格	専門・技術的分野	技能実習	資格外活動(留学)	身分に基づくもの	左記のうち定住者
1	東京 438,775	東京 135,867	愛知 33,310	東京 142,078	東京 112,208	愛知 23,292
2	愛知 151,669	大阪 20,173	大阪 16,403	大阪 26,015	愛知 78,053	東京 14,403
3	大阪 90,072	愛知 19,371	広島 15,354	福岡 18,841	神奈川 36,308	静岡 11,321
4	神奈川 79,223	神奈川 16,893	東京 15,182	愛知 15,103	静岡 35,244	神奈川 5,716
5	埼玉 65,290	福岡 7,511	茨城 13,174	千葉 14,307	埼玉 27,692	埼玉 5,364
6	静岡 57,353	埼玉 7,387	埼玉 13,150	埼玉 12,345	大阪 22,495	群馬 5,200
7	千葉 54,492	千葉 6,441	静岡 11,989	神奈川 11,505	千葉 18,042	三重 4,794
8	福岡 46,273	兵庫 6,253	千葉 11,988	兵庫 7,945	群馬 17,665	茨城 4,316
9	茨城 35,062	静岡 5,103	岐阜 11,641	広島 4,545	岐阜 14,887	岐阜 4,276
10	群馬 34,526	京都 4,690	福岡 10,624	京都 3,711	三重 14,352	滋賀 3,893

全国における外国人雇用状況 (2)

主な都道府県（外国人労働者数上位6都道府県）別の在留資格別割合

愛知労働局「外国人雇用状況」の届出状況(平成30年10月末現在)



主な都道府県	計	専門・技術的分野	技能実習	資格外活動(留学)	身分に基づくもの	特定活動	その他
全国	1,460,463	276,770	308,489	298,461	495,668	35,615	45,460
東京	438,775	135,867	15,182	142,078	112,208	10,354	23,086
愛知	151,669	19,371	33,310	15,103	78,053	3,430	2,402
大阪	90,072	20,173	16,403	26,015	22,495	2,405	2,581
神奈川	79,223	16,893	9,776	11,505	36,308	1,752	2,989
埼玉	65,290	7,387	13,150	12,345	27,692	1,619	3,097
静岡	57,353	5,103	11,989	3,547	35,244	941	529

名古屋外国人雇用サービスセンターの取組み

名古屋外国人雇用サービスセンター

- 1993年 主に南米系日系人労働者を対象に『名古屋日系人雇用サービスセンター』を開設
- 2005年10月 名古屋日系人雇用サービスセンターに加え、外国人労働者の専門施設として『名古屋外国人ジョブセンター』を中日ビル12階に開設（南米系日系人以外の外国人労働者も増えたため）
- 2008年4月 名古屋外国人ジョブセンターの業務も継承しつつ、専門的・技術的分野の外国人労働者の就業促進等についても業務を運営するため、『名古屋外国人雇用サービスセンター』に名称を変更

- 所在地：名古屋市中区錦2-14-25 あい☆ワーク8階
- 利用時間：月曜日から金曜日（土・日・祝日と年末年始を除きます。）
8：30～17：15
- 通訳員配置：英語・中国語・ポルトガル語・スペイン語・タガログ語

8

名古屋外国人雇用サービスセンター

業務（その1）

(1) 専門的・技術的分野の外国人の方に対する職業相談・職業紹介

「在留カード」に書かれた「在留資格」のうち、「技術・人文知識・国際業務（エンジニア、通訳）」、「技能（調理師）」など特定の職業に就くことで日本国内にいることを許可されている方に対し、企業が募集している求人へ応募する際の助言など、各種支援を行っています。

(2) その他の外国人の方に対する職業相談・職業紹介または就職支援

「永住者」、「定住者」、「日本人の配偶者等」など日本国内で働くことを制限されていない在留資格の方が仕事をやめたり、転職を希望される場合の相談や、企業が募集している求人へ応募する際の助言など、各種支援を行っています。

9

名古屋外国人雇用サービスセンター

業務（その2）

(3) 外国人留学生（日本語能力試験N2レベル以下）に対する就職支援

留学生就職フェアの開催、ミニ就職面接会の開催、就職支援ガイダンスの実施、各種セミナーの実施、ビジネス・インターンシップ（就業体験）の実施など、各種支援を行っています。

日本の大学や専門学校に通う留学生のうち、卒業後に日本での就職を希望する方に対し、就職活動のすすめ方、面接の練習や企業の求人情報を提供します。

(4) 企業からの相談など

外国人の方を雇っている企業や雇うことを考えている企業の方へ、外国人に対する差別やトラブルが起きないようにアドバイスを行っています。また、留学生が就職する場合の在留資格変更の相談も行っています。

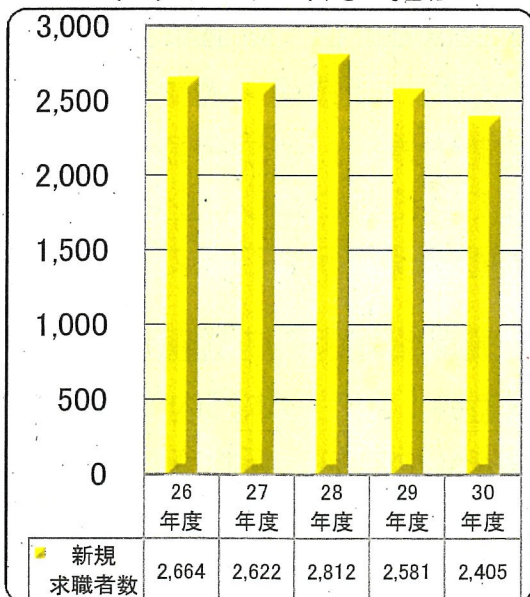
10

外国人求職者に対する就職支援

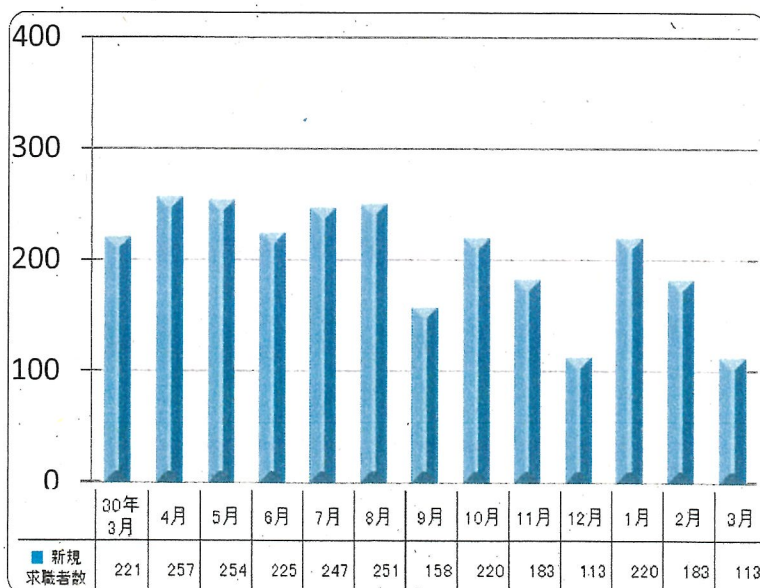
名古屋外国人雇用サービスセンター

3 新規求職者数の状況（留学生以外）

(1) 過去5年間の推移

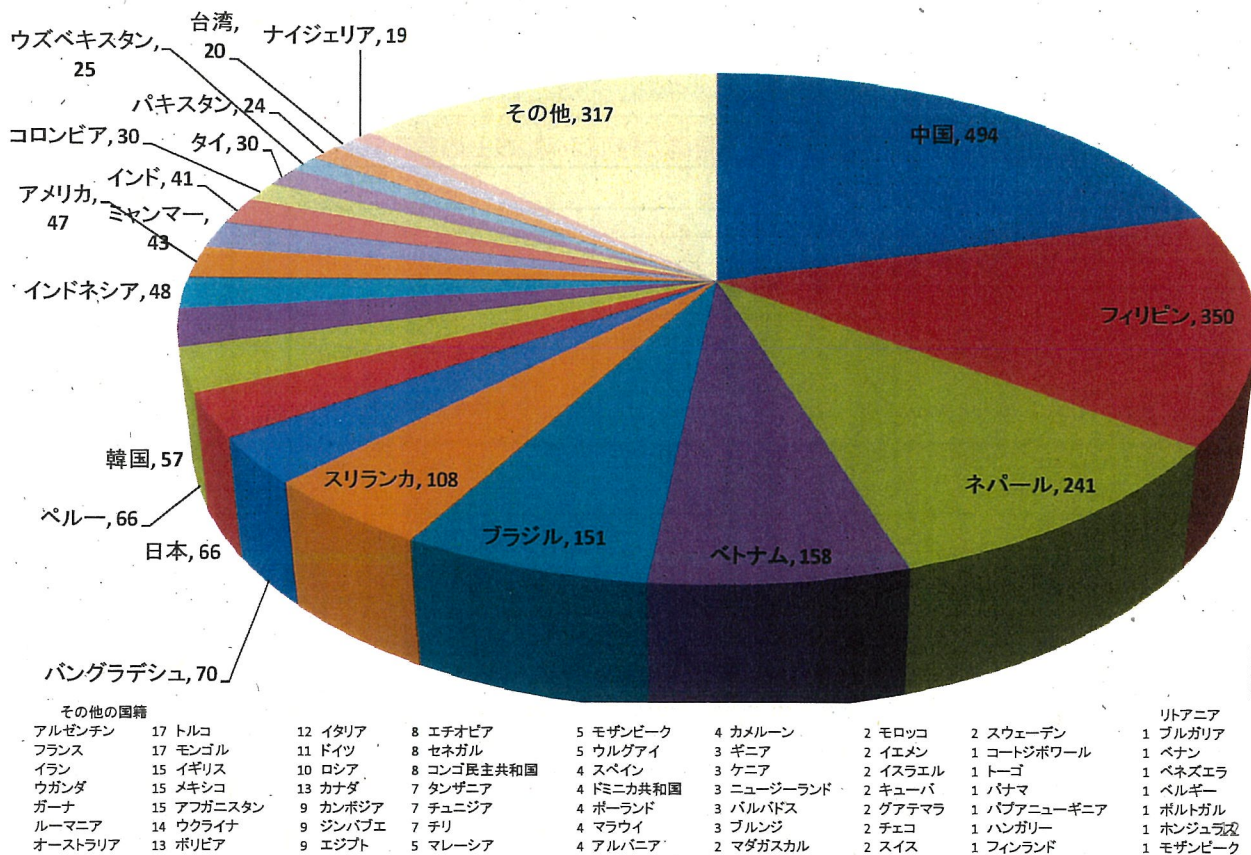


(2) 過去1年間の推移



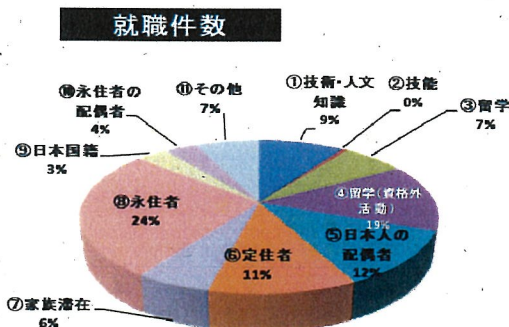
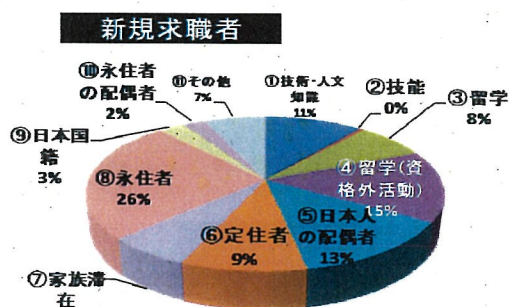
11

平成30年度の国籍別新規求職者数



平成30年度の在留資格別新規求職・相談・就職件数

	新規		相談		就職	
	うち日系		うち日系		うち日系	
①技術・人文知識	256	0	520	0	42	0
②技能	9	0	15	0	2	0
③留学	182	0	407	0	31	0
④留学(資格外活動)	359	0	545	0	64	0
⑤日本人の配偶者	321	5	561	17	54	2
⑥定住者	227	35	461	142	51	5
⑦家族滞在	155	0	239	0	26	0
⑧永住者	616	91	1327	176	122	8
⑨日本国籍	65	0	103	0	15	0
⑩永住者の配偶者	59	1	129	1	16	0
⑪その他	156	1	366	2	31	0
特定活動	124	1	270	2	30	0
宗教	0	0	0	0	0	0
短期滞在	0	0	1	0	0	0
教育	14	0	28	0	1	0
企業内転勤	1	0	15	0	0	0
教授	5	0	26	0	0	0
経営・投資	2	0	5	0	0	0
高度人材	7	0	16	0	0	0
文化活動	3	0	5	0	0	0
合計	2405	133	4673	338	454	15

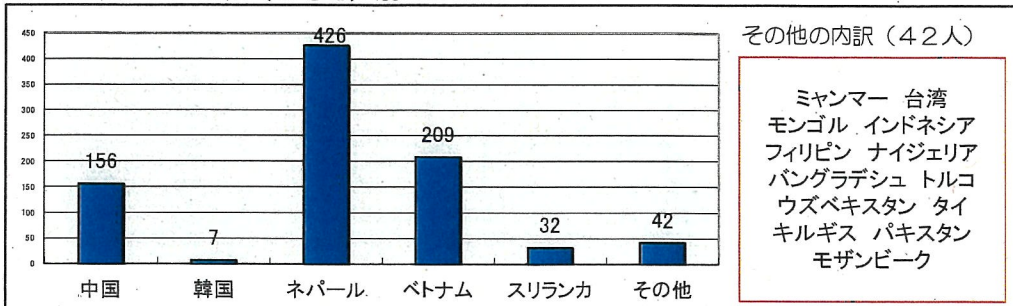


外国人留学生に対する就職支援

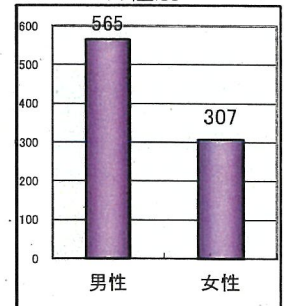
名古屋外国人雇用サービスセンター

平成30年度の留学生登録状況（日本語能力N1レベル以上の者を除く。）登録数：872名

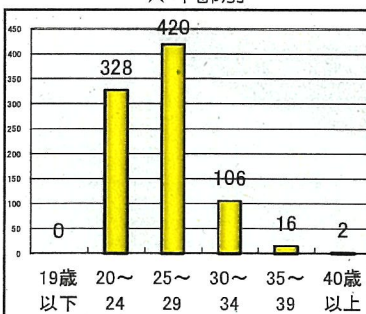
☆国籍（出身地）別



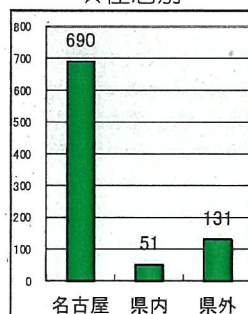
☆性別



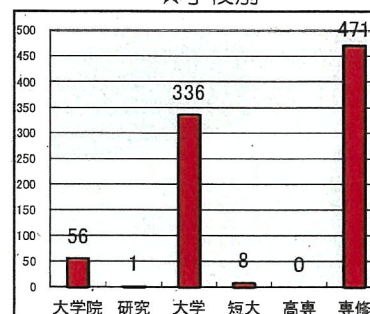
☆年齢別



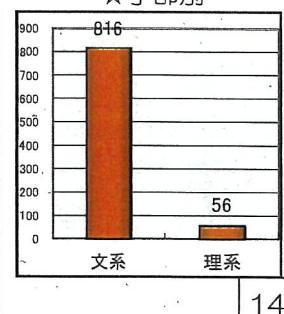
☆住居別



☆学校別



☆学部別



14

名古屋外国人雇用サービスセンター

- 留学生に対しては、名古屋外国人雇用サービスセンターと愛知新卒応援ハローワークの留学生コーナーにおいて、定期的に**マッチングイベント（※1）**を開催するなど**意識啓発（※2）**からマッチングに至る就職支援を実施しているほか、愛知県と共同で**インターンシップ（※3）**事業も実施している。
- 外国人雇用管理アドバイザーを配置し、**外国人を雇用する企業等への支援（※4）**を実施している。

（※1）マッチングイベント

- 留学生就職フェア
- ミニ就職面接会
留学生と求人者の情報交換及び面接の機会を確保し、求人・求職のミスマッチ解消を目的に実施

（※2）意識啓発

- 就職支援ガイダンス
就職支援ガイダンスを定期的を実施
- 大学等訪問による就職支援ガイダンス
大学の就職担当者等を定期的に訪問し、未内定留学生の把握、外国人雇用サービスセンター及び留学生コーナーの利用勧奨を行いつつ、留学生向けの就職ガイダンスを実施（入学早々の学生も対象）

（※3）インターンシップ

- インターンシップ事業
夏季と春季に愛知県国際課と共催で、大学等と連携のうえ、インターンシップ事業を実施
- 支援協議会の開催
本事業をより効果的なものとするため、事業主団体、大学、愛知県、労働局で構成する協議会を年2回開催

（※4）外国人を雇用する企業等への支援

- 外国人雇用管理アドバイザーによる企業への指導・援助
 - ① 留学生等が就職する際の在留資格の変更に係る相談援助
 - ② 留学生雇用要請
 - ③ 外国人労働者（元留学生を含む）の雇用管理の改善に係る指導
 - ④ 外国人労働者（元留学生を含む）の職業生活上の問題解決のための相談援助

15

外国人留学生に対する就職支援

名古屋外国人雇用サービスセンター & 愛知新卒応援ハローワーク留学生コーナー

留学生就職フェア(企業説明会・就職面接会)の開催状況

年2回、大規模な就職支援のためのイベントを実施

	17年度(7月)	18年度(9月)	19年度(7月)
参加企業数	48社	46社	48社
参加学生数	384名	153名	334名

ミニ就職面接会の開催状況

2018年度は4回実施

	計
参加企業数	12社
参加学生数	64名

■2018年度9月のフェア詳細

日時:平成30年9月21日(金)11時~17時

場所:ウインクあいち

内容:企業説明会、学生向け就職ガイダンス、留学生就職定着支援フォーラム

■2019年度7月のフェア詳細

日時:令和元年7月11日(木)10時30分~17時

内容:企業説明会、企業向けセミナー

在留資格の基本について

就職支援ガイダンスの実施状況

毎月、入門編・事前準備編・実践編の各ガイダンスを実施
(2018年度は22回実施、36名の参加)

大学等訪問による就職支援ガイダンスの実施状況

東海地方の大学等を訪問し、各ガイダンスを実施
(2018年度は38回訪問して実施、1,066名の参加)

インターンシップ事業の実施状況

愛知県国際課との共催事業

(夏季は県、春季は名古屋外国人雇用サービスセンターがそれぞれ主体となり実施)

時期	実施主体	申込学生数	マッチング成立学生数	申込企業数	マッチング成立企業数
2017年度春季(2018年2~3月)	名古屋外国人雇用サービスセンター	70名	52名	29社	21社
2018年度夏季(2018年8~9月)	愛知県国際課	137名	102名	78社	52社
2018年度春季(2019年2~3月)	名古屋外国人雇用サービスセンター	80名	50名	51社	27社

外国人雇用管理アドバイザーの活動状況

在留資格、雇用管理改善、職業生活上の問題に係る相談・指導・援助を実施
(2018年度は130件実施、うち企業訪問による相談等は63件)

