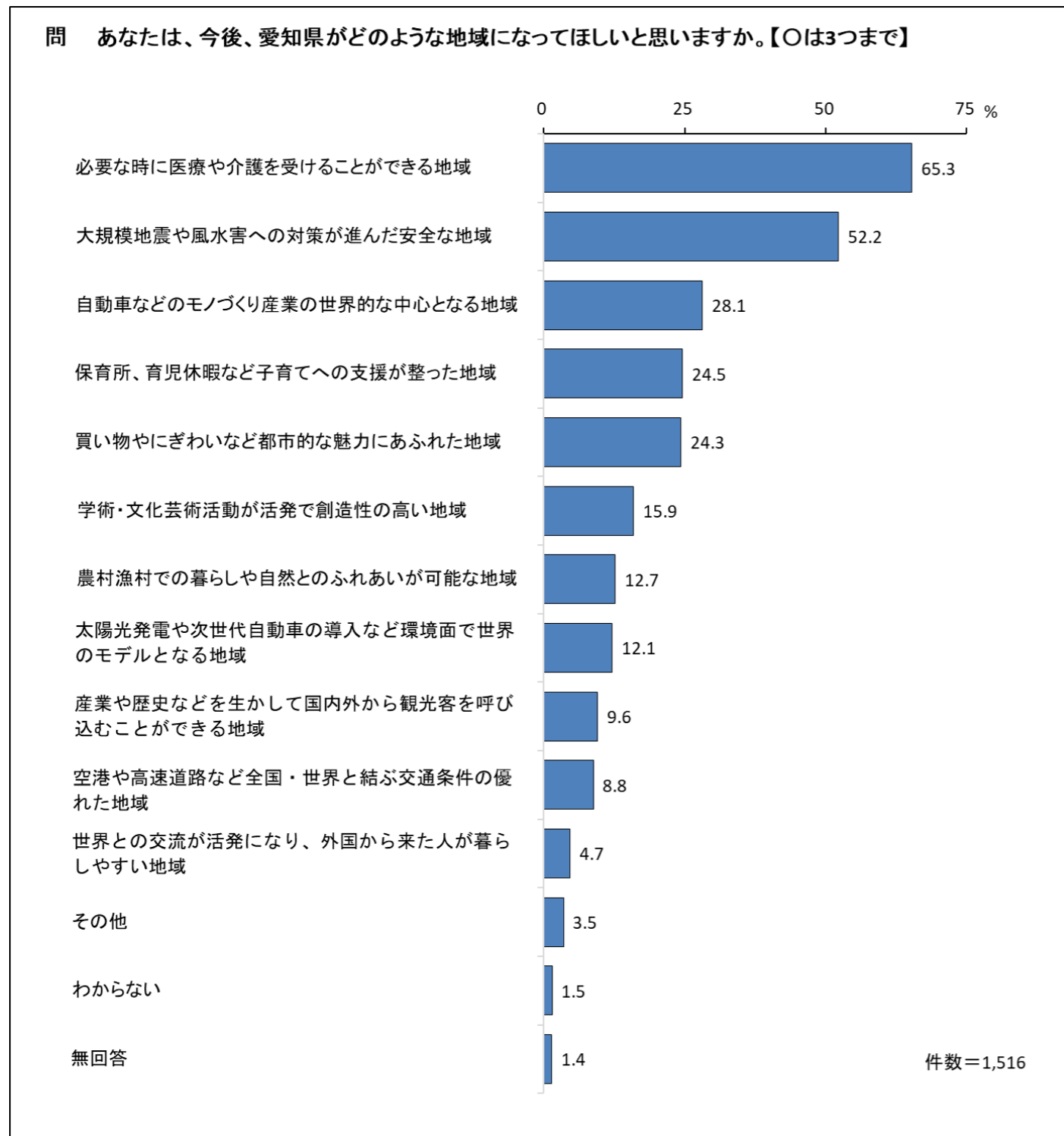


2019 年度第 1 回県政世論調査 「愛知の将来方向について」 関連項目結果

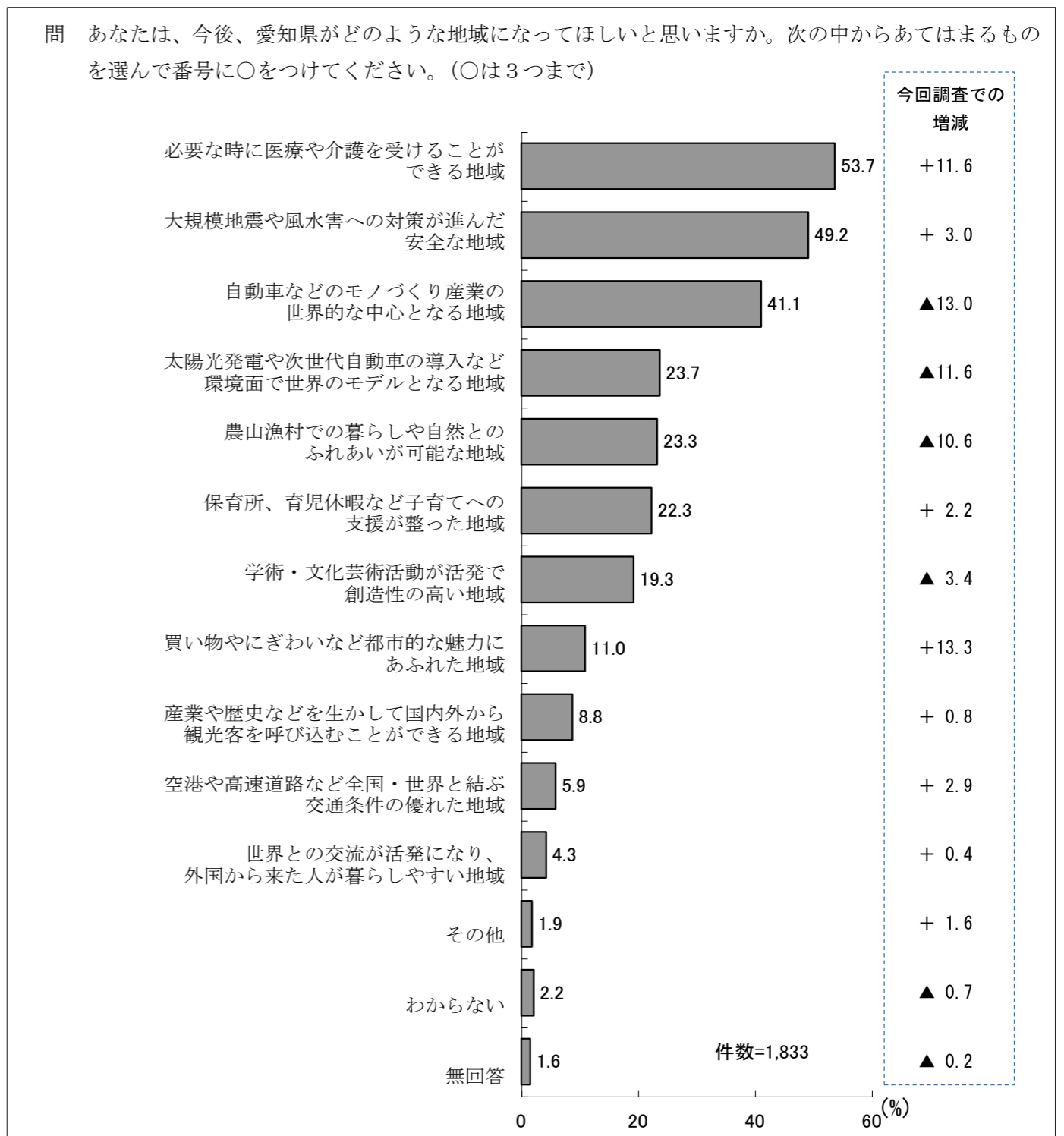
(1) 望ましいと思う愛知県の姿

「必要な時に医療や介護を受けることができる地域」が 65.3%



望ましいと思う愛知県の姿について、「必要な時に医療や介護を受けることができる地域」と答えた人の割合が 65.3%と最も高く、続いて「大規模地震や風水害への対策が進んだ安全な地域」(52.2%)、「自動車などのモノづくり産業の世界的な中心となる地域」(28.1%)の順となっている。

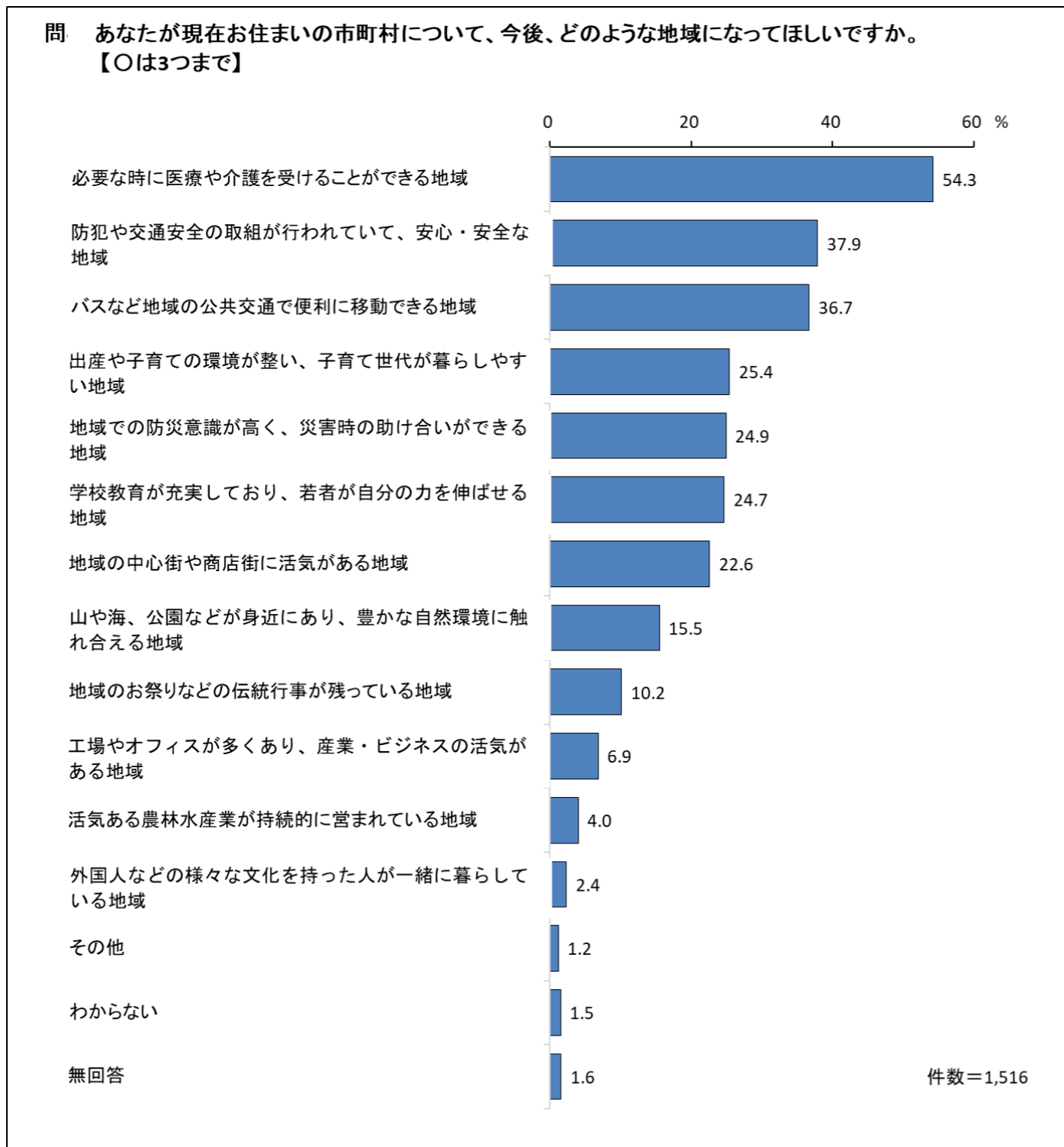
<参考> 2009 年度調査における同質問の結果



今回の結果を 10 年前と比べると、主に、「必要な時に医療や介護を受けることができる地域」「買い物やにぎわいなど都市的な魅力にあふれた地域」と答えた人の割合が増えている一方、「自動車などのモノづくり産業の世界的な中心となる地域」「太陽光発電や次世代自動車の導入など環境面で世界のモデルとなる地域」と答えた人の割合が減っている。

(2) 望ましいと思う居住地域の姿

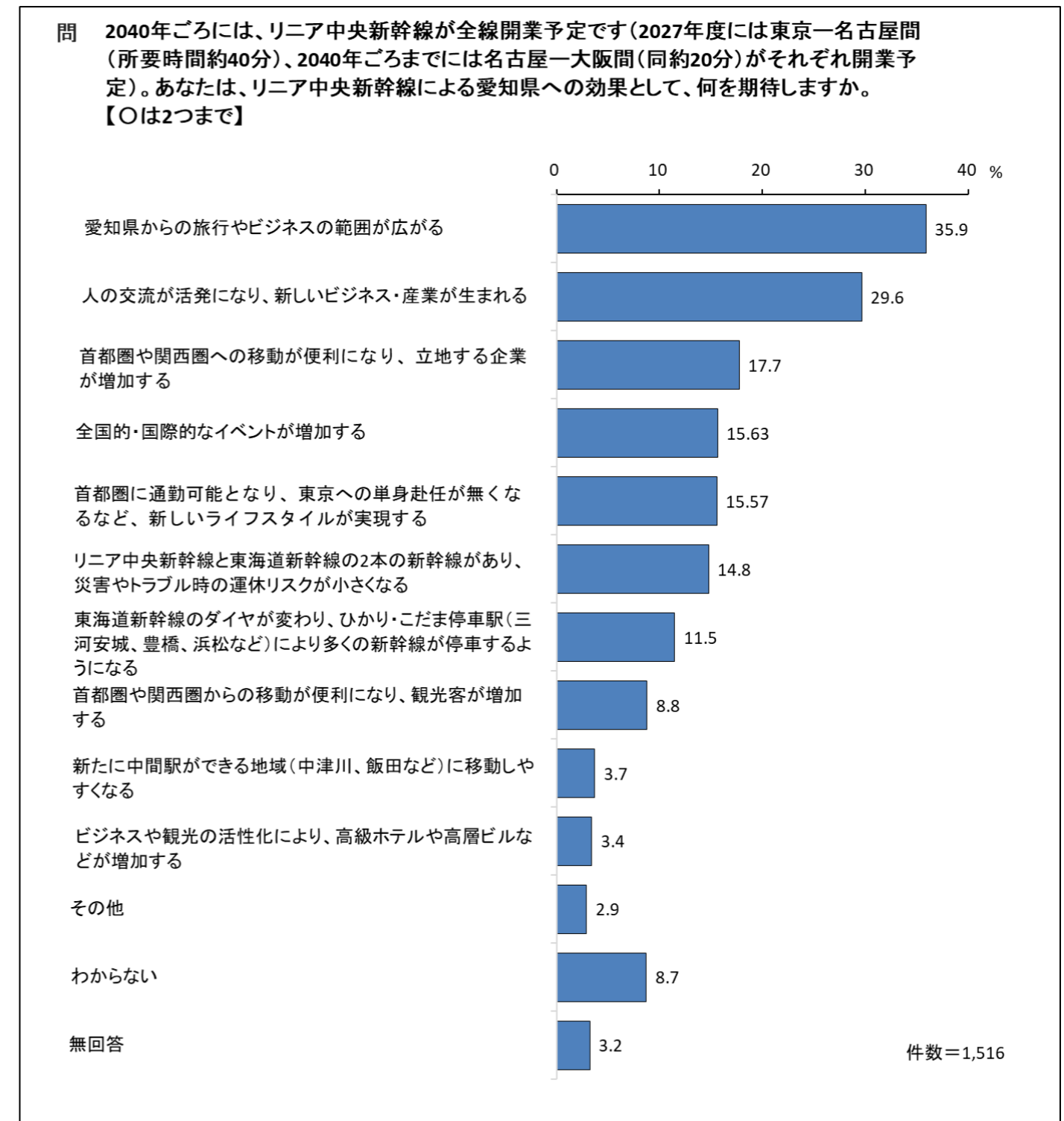
「必要な時に医療や介護を受けることができる地域」が 54.3%



望ましいと思う居住地域の姿について、「必要な時に医療や介護を受けることができる地域」と答えた人の割合が 54.3%と最も高く、続いて「防犯や交通安全の取組が行われていて、安心・安全な地域」(37.9%)、「バスなど地域の公共交通で便利に移動できる地域」(36.7%)の順となっている。

(3) リニア中央新幹線の愛知県への効果に対する期待

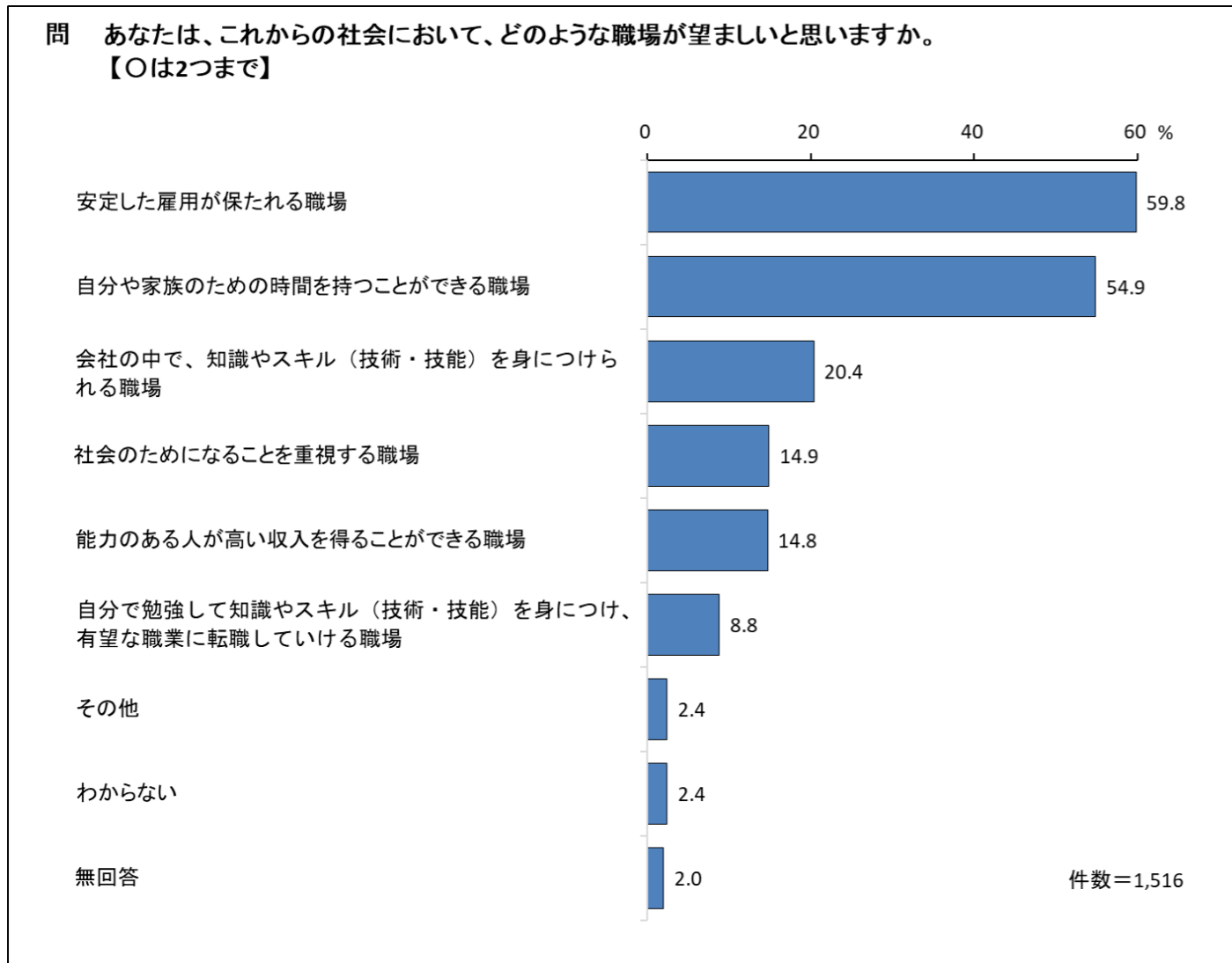
「愛知県からの旅行やビジネスの範囲が広がる」が 35.9%



リニア中央新幹線の愛知県への効果に対する期待について、「愛知県からの旅行やビジネスの範囲が広がる」と答えた人の割合が 35.9%と最も高く、続いて「人の交流が活発になり、新しいビジネス・産業が生まれる」(29.6%)、「首都圏や関西圏への移動が便利になり、立地する企業が増加する」(17.7%)の順となっている。

(4) 望ましい職場

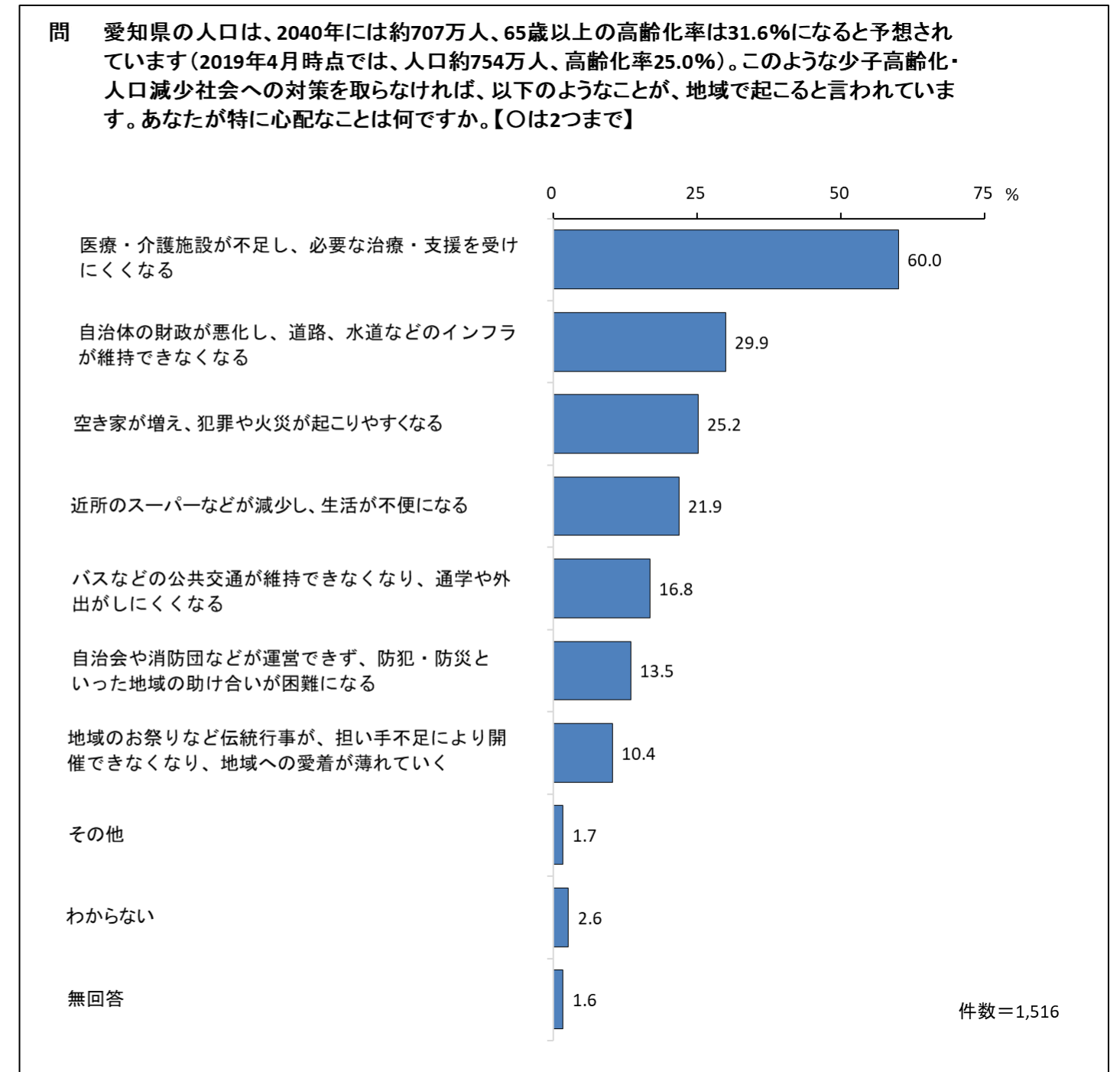
「安定した雇用が保たれる職場」が 59.8%



望ましい職場について、「安定した雇用が保たれる職場」と答えた人の割合が 59.8%と最も高く、続いて「自分や家族のための時間を持つことができる職場」(54.9%)、「会社の中で、知識やスキル（技術・技能）を身につけられる職場」(20.4%)の順となっている。

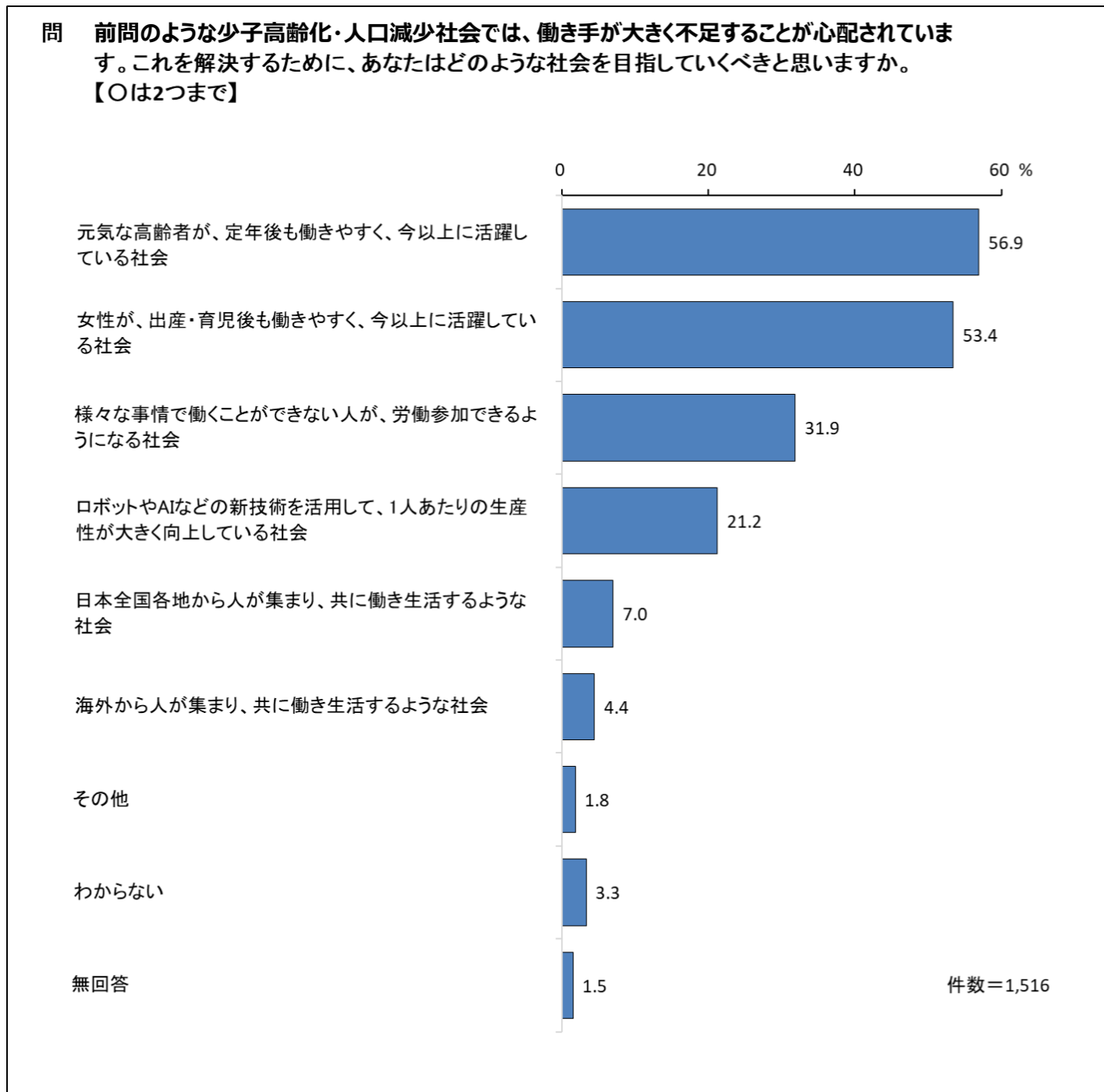
(5) 少子高齢化・人口減少社会対策において心配なこと

「医療・介護施設が不足し、必要な治療・支援を受けにくくなる」が 60.0%



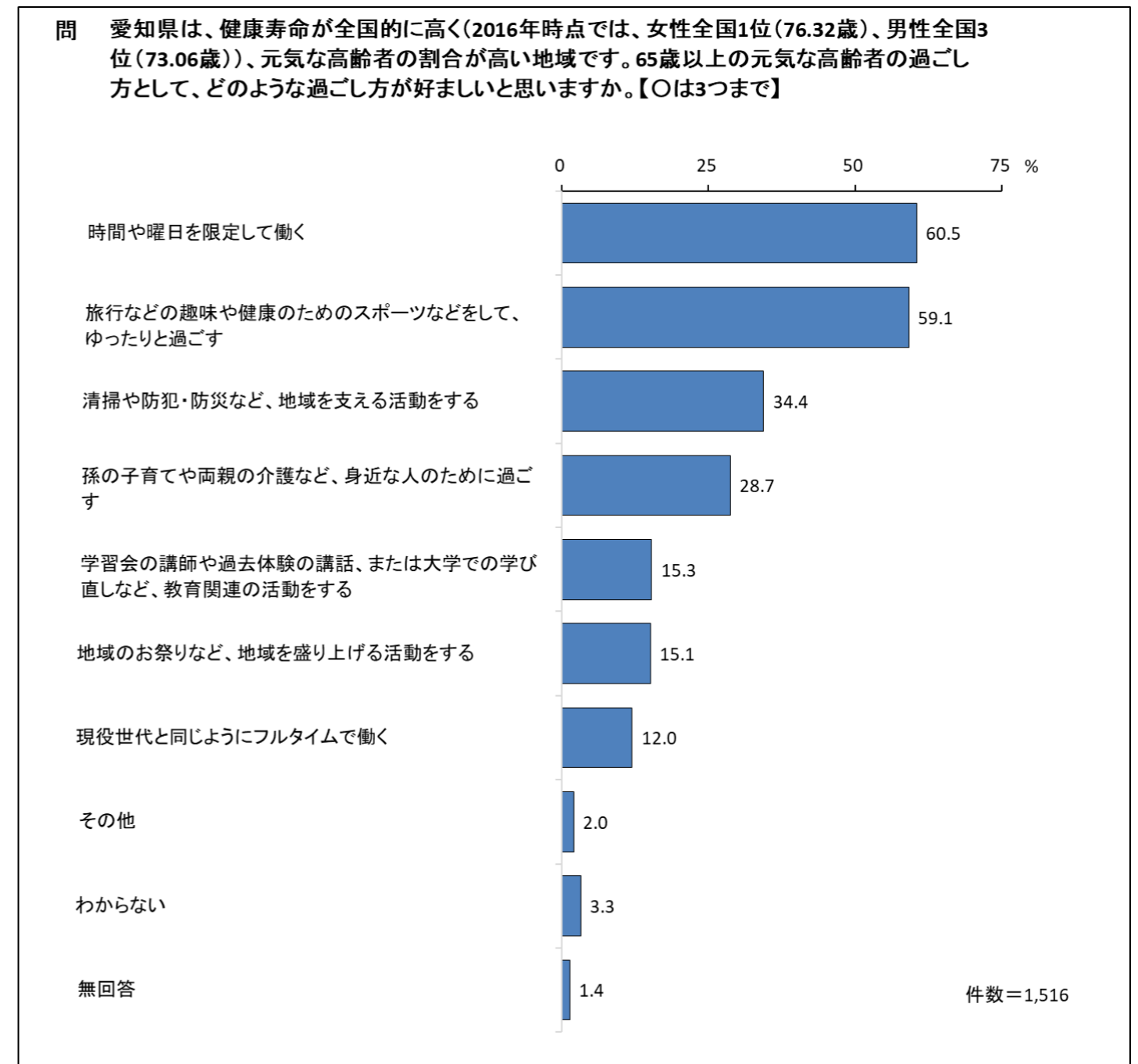
少子高齢化・人口減少社会対策において心配なことについて、「医療・介護施設が不足し、必要な治療・支援を受けにくくなる」と答えた人の割合が 60.0%と最も高く、続いて「自治体の財政が悪化し、道路、水道などのインフラが維持できなくなる」(29.9%)、「空き家が増え、犯罪や火災が起こりやすくなる」(25.2%)の順となっている。

(6) 少子高齢化・人口減少社会における働き手不足に対する解決方法
 「元気な高齢者が、定年後も働きやすく、今以上に活躍している社会」が56.9%



少子高齢化・人口減少社会における働き手不足に対する解決方法について、「元気な高齢者が、定年後も働きやすく、今以上に活躍している社会」と答えた人の割合が56.9%と最も高く、続いて「女性が、出産・育児後も働きやすく、今以上に活躍している社会」(53.4%)、「様々な事情で働くことができない人が、労働参加できるようになる社会」(31.9%)の順となっている。

(7) 元気な高齢者の好ましい過ごし方
 「時間や曜日を限定して働く」が60.5%



元気な高齢者の好ましい過ごし方について、「時間や曜日を限定して働く」と答えた人の割合が60.5%と最も高く、続いて「旅行などの趣味や健康のためのスポーツなどをして、ゆったりと過ごす」(59.1%)、「清掃や防犯・防災など、地域を支える活動をする」(34.4%)の順となっている。

<参考> 調査の概要

1 調査の設計

- (1) 調査地域 愛知県
- (2) 調査対象 県内居住の18歳以上の男女
- (3) 標本数 3,000人
- (4) 抽出方法 層化二段階無作為抽出法
- (5) 調査方法 郵送法
- (6) 調査期間 2019年7月1日～7月20日

2 回収結果

- (1) 標本数 3,000人
- (2) 回収数 1,516人 (50.5%)
- (3) 調査回答者の属性

【性別】

総数	男性	女性	無回答
1,516人	705人	785人	26人
100%	46.5%	51.8%	1.7%

【年齢】

18・19歳	20～29歳	30～39歳	40～49歳	50～59歳	60～64歳	65歳以上	無回答
28人	119人	192人	274人	261人	119人	499人	24人
1.8%	7.8%	12.7%	18.1%	17.2%	7.8%	32.9%	1.6%

【地域】

名古屋地域	尾張地域	西三河地域	東三河地域	無回答
435人	591人	318人	147人	25人
28.7%	39.0%	21.0%	9.7%	1.6%