

建設業許可電子閲覧システム（JCIP 電子閲覧）

操作マニュアル

1.0 版

令和5年4月

国土交通省

## 改版履歴

版数	変更日	変更箇所	変更内容
1.0	2023.4.14.	—	初版

## 目次

■システムご利用条件.....	4
1. 建設業許可・届出の公表について.....	4
2. 推奨環境.....	4
【1】システム利用環境.....	4
【2】接続環境.....	4
3. その他ご利用上の注意.....	5
■システム概要.....	6
全体フロー図.....	6
■操作説明.....	7
1. 様式の閲覧.....	7
1. 1. JCIP 電子閲覧へのアクセス.....	7
1. 2. 「申請者検索」画面.....	9
1. 3. 「業者情報」画面.....	12
1. 4. 「申請・届出詳細」画面.....	13
1. 5. 「様式確認」画面.....	14
1. 6. 閲覧可能な様式の制限.....	14
2. お知らせの閲覧.....	15
2. 1. 最新のお知らせ.....	15
■トラブルシューティング.....	16
◆エラー時、困ったときは.....	16
◆お問い合わせ先.....	16

## ■システムご利用条件

### 1. 建設業許可・届出の公表について

本システムにより建設業許可申請・届出書類を閲覧に供する目的は、建設業者の施工能力、施工実績、経営内容等に関する情報を提供し、適切な建設業者の選定の利便等に供することです。

このため、本制度の趣旨を逸脱した営利目的の閲覧、大量閲覧等をお断りいたします。

なお、本システムの利用に当たっては、次に掲げる行為を禁止します。

- (1) 本システムによって得られた情報を、本規約に定める閲覧に供する目的に沿わない商用転用をすること。
- (2) 本システムに対し、不正にアクセスすること。
- (3) 本システムにおいて、国土交通省が利用者に対して貸与又は提供する一切のプログラムについて、国土交通省の許可なく  
改変、編集又は頒布すること。
- (4) 本システムの管理及び運営を故意に妨害すること。
- (5) 本システムに対し、ウイルスに感染したファイルを故意に送信すること。

※国土交通省は、本システムの利用者が上記に掲げる行為を行った場合又は行うおそれがあると認められる場合は、事前に  
通告することなく、当該システム利用者によるシステムの利用を停止又は制限することができます。

### 2. 推奨環境

建設業許可電子閲覧システム（以下、「JCIP 電子閲覧」と表記）をご利用の場合は、以下の環境が必要となります。

#### 【1】システム利用環境

##### 端末

インターネットに接続可能なパソコン（CPU、メモリ、HDD） ※スマートフォン不可  
ディスプレイ（1280×800 ピクセル以上）

##### ソフトウェア

##### OS

Microsoft Windows 10、Windows 11

##### ブラウザ

Microsoft Edge、Google Chrome

※以下のブラウザ設定を行うこと

- ・JavaScript の許可：「サイトのアクセス許可」で JavaScript を許可する
- ・Cookie の許可：「Cookie データの保存と読み取りをサイトに許可する」を ON にする

※いずれのソフトウェアについても、最新バージョンのご利用を推奨します

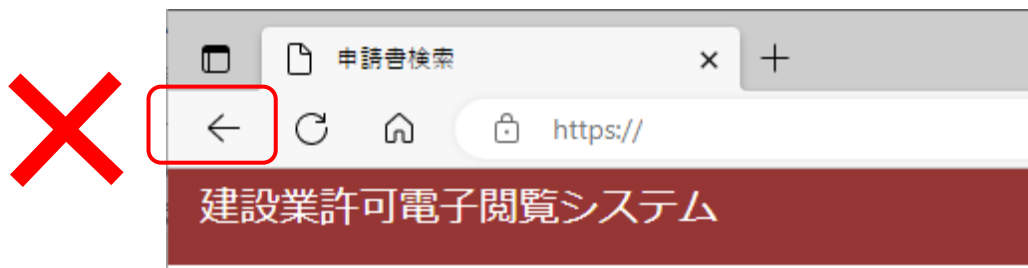
#### 【2】接続環境

インターネット

### 3. その他ご利用上の注意

#### ブラウザのボタン

誤作動の原因となるため、操作中にブラウザの「戻る」ボタンや「進む」ボタンは押下しないでください



#### 入力可能な漢字

JIS 第1水準～第4水準

※氏名や商号名称等の漢字で、入力できないものについては縮退漢字または仮名文字で入力してください

※外字エディタ等で独自に作成した外字は使用できません

#### カタカナの入力

氏名や商号名称等のフリガナを入力する場合は、全角カタカナで入力してください

また、濁音・半濁音を入力する場合は、濁点「<sup>◌</sup>」・半濁点「<sup>◌̂</sup>」をカナと分けて入力しないでください

○ 「パ<sup>◌</sup>」

× 「ハ<sup>◌̂</sup>」

#### プライバシーポリシーについて

フッターメニュー「プライバシーポリシー」に掲出している情報をご確認ください。

[利用規約](#)

[ご利用上の注意](#)

[プライバシーポリシー](#)

[他社著作権表示](#)

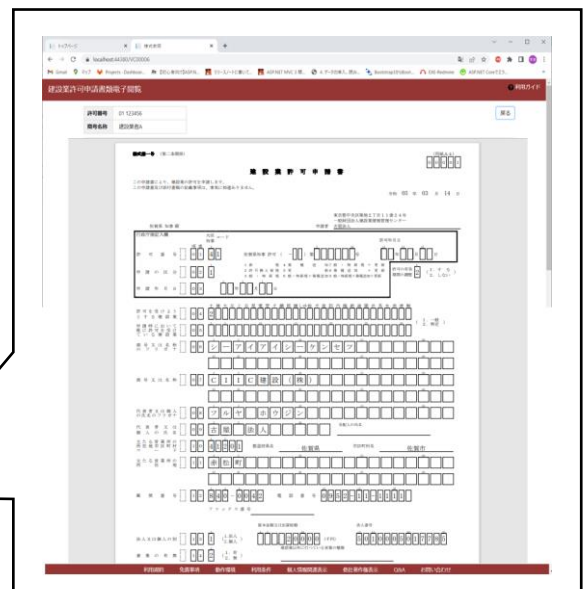
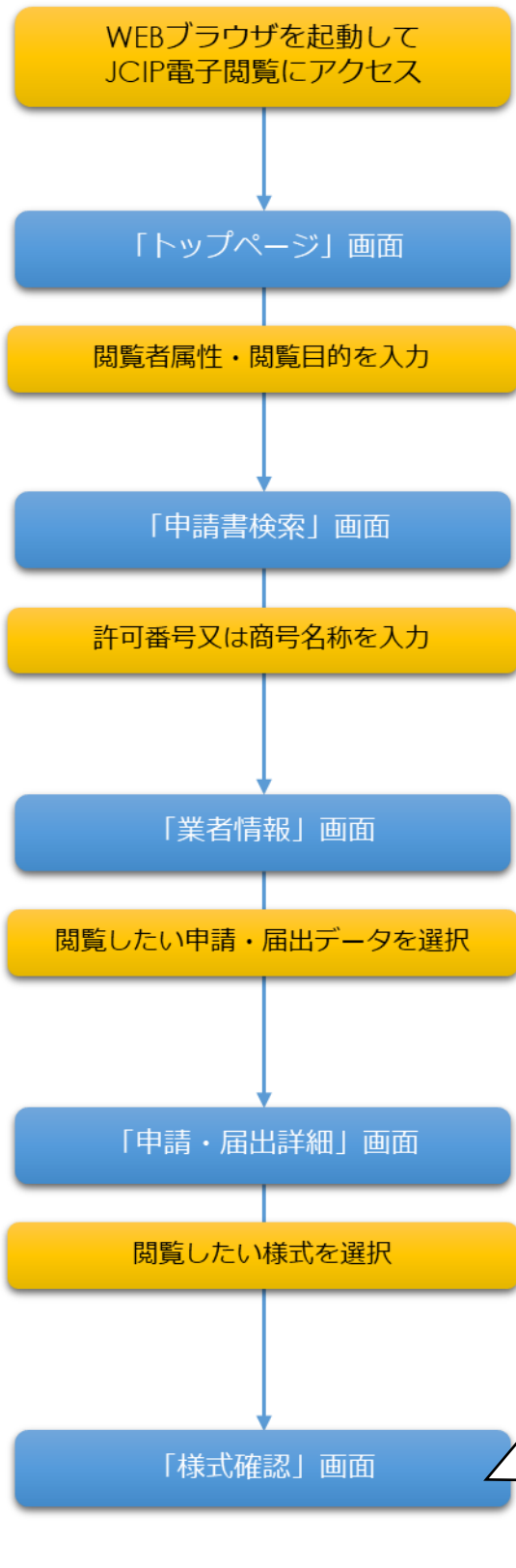
[Q&A](#)

[お問い合わせ](#)

## ■システム概要

### 全体フロー図

- トップページにアクセス後、諸情報を順に入力することで、ご希望の様式を閲覧することができます、
- 本システムで閲覧可能な様式は、「許可行政庁による審査が完了した電子申請の様式」のみとなります。
- 本システムでは、様式の閲覧のみ可能です（様式をファイルとしてダウンロードすることはできません）。



## ■ 操作説明

### 1. 様式の閲覧

#### 1. 1. JCIP 電子閲覧へのアクセス

①お使いのブラウザで、下記 URL にアクセスしてください。

<https://prod-internet.jcip.mlit.go.jp/Client/>

②JCIP 電子閲覧の「トップページ」画面が表示されます。

建設業許可電子閲覧システム ? 利用ガイド

サービス

閲覧者属性:  閲覧目的:

※本閲覧の対象は建設業許可の申請・届出が電子により行われ、許可行政庁による審査が完了となったデータになります。

お知らせ

重要度	見出し	お知らせ日
	システム管理者からお知らせ	2023/03/15
	メンテナンスのお知らせ	2023/03/13
	システム管理者からお知らせ	2023/03/12

利用規約    ご利用上の注意    プライバシーポリシー    他社著作権表示    Q&A    お問い合わせ

③閲覧者属性および閲覧目的を入力（プルダウン選択）し、「閲覧開始」ボタンを押下してください。

サービス

閲覧者属性:  閲覧目的:

※本閲覧の対象は建設業許可の申請・届出が電子により行われ、許可行政庁による審査が完了となったデータになります。

④利用規約の画面が表示されます。

建設業許可電子閲覧システム
利用ガイド

## 利用規約

国土交通省 建設業許可申請書類電子閲覧（以下「本システム」という。）を利用してインターネットを通じた建設業許可申請・届出書類の閲覧を行うためには、下記「利用規約」に同意いただく必要があります。本システムの利用前に下記規約を十分にお読みください。本システムを利用された方は、下記規約に同意したものとみなされます。何らかの理由により下記規約に同意できない場合は、本システムのご利用をお断りします。

- 1. 本規約の目的**  
本規約は、本システムを利用する場合に必要な事項について定めるものです。
- 2. 本システムの目的**  
建設業許可申請・届出書類を閲覧に供する目的は、建設業者の施工能力、施工実績、経営内容等に関する情報を提供し、適切な建設業者の選定の利便等に供することです。このため、本制度の趣旨を逸脱した営利目的の閲覧、大量閲覧等をお断りいたします。
- 3. 著作権**  
本システムが利用者に対し提供するコンテンツ（以下「コンテンツ」という。）は、国土交通省が保有しており、国際著作権条約及び日本国の著作権関連法令によって保護されています。  
建設業許可申請・届出書類の情報を除くコンテンツの内容の全部又は一部について、私的使用又は引用等著作権法上認められた行為として適宜の方法により出所を明示することにより、引用・転載複製を行うことができます。ただし、「無断転載を禁じます」等の注記があるものについては、当該注記に従ってください。

利用規約
ご利用上の注意
プライバシーポリシー
他社著作権表示
Q&A
お問い合わせ

⑤利用規約をご一読の上、画面最下部にある「利用規約に同意する」ボタンを押下してください。

建設業許可電子閲覧システム
利用ガイド

### 11. 準拠法と合意管轄について

本利用規約は、日本法に基づいて解釈されます。  
また、本利用規約によるコンテンツの利用及び本利用規約に関する紛争については、当該紛争に係るコンテンツ又は利用規約を公開している組織の所在地を管轄する地方裁判所を、第一審の専属的な合意管轄裁判所とします。

利用規約に同意する

利用規約
ご利用上の注意
プライバシーポリシー
他社著作権表示
Q&A
お問い合わせ

⑥「申請書検索」画面が表示されます。

建設業許可電子閲覧システム
利用ガイド

[戻る](#)

検索条件

許可番号	大臣知事コード	番号(6桁)	大臣知事コード	番号(6桁)
	大臣知事コード	番号(6桁)	大臣知事コード	番号(6桁)
	大臣知事コード	番号(6桁)	大臣知事コード	番号(6桁)
	大臣知事コード	番号(6桁)	大臣知事コード	番号(6桁)
	大臣知事コード	番号(6桁)	大臣知事コード	番号(6桁)

商号名称

大臣知事コード	商号名称(部分一致)
---------	------------

私はロボットではありません
 

reCAPTCHA  
プライバシー・利用規約

検索

利用規約
ご利用上の注意
プライバシーポリシー
他社著作権表示
Q&A
お問い合わせ



## 1. 2. 「申請書検索」画面

①検索条件（許可番号又は商号名称）を入力してください。

検索条件				
許可番号	大臣知事コード	番号(6桁)	大臣知事コード	番号(6桁)
	大臣知事コード	番号(6桁)	大臣知事コード	番号(6桁)
	大臣知事コード	番号(6桁)	大臣知事コード	番号(6桁)
	大臣知事コード	番号(6桁)	大臣知事コード	番号(6桁)
	大臣知事コード	番号(6桁)	大臣知事コード	番号(6桁)
商号名称	大臣知事コード	商号名称(部分一致)		
<input type="checkbox"/> 私はロボットではありません  reCAPTCHA <small>プライバシー・利用規約</small>				
			検索	

### ア. 「許可番号」を条件指定する場合

許可番号	12 千葉県知事許可	223456	大臣知事コード	番号(6桁)
	12 千葉県知事許可	323456	大臣知事コード	番号(6桁)
	大臣知事コード	番号(6桁)	大臣知事コード	番号(6桁)
	大臣知事コード	番号(6桁)	大臣知事コード	番号(6桁)
	大臣知事コード	番号(6桁)	大臣知事コード	番号(6桁)

- ・許可番号は、「大臣知事コード（プルダウン選択）＋番号（半角数字 6 桁）」を入力してください
- ・最大 10 個の許可番号を同時に指定可能です

### イ. 「商号名称」を条件指定する場合

商号名称	12 千葉県知事許可	J C I P 建設
------	------------	------------

- ・商号名称は、「大臣知事コード（プルダウン選択）＋商号名称（全角文字）」を入力してください ※部分一致検索
- ・「(株)」等の、会社略号は入力不要です

②「私はロボットではありません」のチェックボックスをクリックしてください。



③利用者がロボットではないことを証明するための設問に回答してください。（設問はランダム）

※設問の回答を誤った場合は、上記②からやり直してください

④設問に正解後、活性化した「検索」ボタンを押下してください。



⑤検索条件に該当するデータが、検索結果が表示されます。

検索条件

許可番号	12 千葉県知事許可	223456	大臣知事コード	番号(6桁)
	12 千葉県知事許可	323456	大臣知事コード	番号(6桁)
	大臣知事コード	番号(6桁)	大臣知事コード	番号(6桁)
	大臣知事コード	番号(6桁)	大臣知事コード	番号(6桁)
	大臣知事コード	番号(6桁)	大臣知事コード	番号(6桁)
商号名称	大臣知事コード	商号名称(部分一致)		

私はロボットではありません

検索

検索結果 2件 ※「該当なし」は建設業の申請がされていない、または紙による申請届出がされている場合です。

許可行政庁	許可番号	商号又は名称	代表者名	主たる営業所の所在地
千葉県知事	第223456号	aaa 株式会社	山田太郎	港区〇〇〇丁目〇番〇号
千葉県知事	第323456号	aaa 株式会社	山田太郎	港区〇〇〇丁目〇番〇号

※複数の許可番号を指定して検索した時に、「該当する番号」と「該当しない番号」が混在する場合は、「該当する番号」のみ検索結果に表示されます

※商号名称で検索した時に、同じ商号名称に紐づく複数の許可・届出がある場合は、すべて検索結果に表示されます

⑥様式を確認したいデータを、クリックしてください。

検索結果 2件 ※「該当なし」は建設業の申請がされていない、または紙による申請届出がされている場合です。

許可行政庁	許可番号	商号又は名称	代表者名	主たる営業所の所在地
千葉県知事	第223456号	aaa 株式会社	山田太郎	港区〇〇〇丁目〇番〇号
千葉県知事	第323456号	aaa 株式会社	山田太郎	港区〇〇〇丁目〇番〇号

⑦「業者情報」画面が開き、クリックしたデータに紐づく申請・届出データが表示されます。

建設業許可電子閲覧システム 利用ガイド

[閉じる](#)

**基本情報**

商号又は名称	J C I P 建設 (株)
代表者又は個人の氏名	山田太郎
許可番号	千葉県知事許可 第223456号

許可申請・届出一覧 ※紙による申請・届出がされている場合は表示されません。

申請・届出日	申請・届出の区分
2023/03/14	業種追加/股特新規
2023/02/15	更新
2023/01/08	新規

利用規約    ご利用上の注意    プライバシーポリシー    他社著作権表示    Q&A    お問い合わせ

### 1. 3. 「業者情報」画面

① 「業者情報」画面で、様式を閲覧したい申請・届出データをクリックしてください。

#### 基本情報

商号又は名称	J C I P 建設 (株)
代表者又は個人の氏名	山田太郎
許可番号	千葉県知事許可 第223456号

許可申請・届出一覧 ※紙による申請・届出がされている場合は表示されません。

申請・届出日	申請・届出の区分
2023/03/14	業種追加/般特新規
2023/02/15	更新
2023/01/08	新規

② 「申請・届出詳細」画面が開き、クリックした申請・届出データに紐付く様式が表示されます。

建設業許可電子閲覧システム
🔍 利用ガイド

[戻る](#)

書類名
第1号 建設業許可申請書
別紙1 役員等の一覧表
別紙2(1) 営業所一覧表(新規許可等)
別紙4 専任技術者一覧表
第2号 工事経歴書
第3号 直前3年の各事業年度における工事施工金額
第4号 使用人数
第6号 誓約書
第7号 常勤役員等(経營業務の管理責任者等)証明書
別紙 常勤役員等(経營業務の管理責任者等)の略歴書
第7号の3 健康保険等の加入状況
第8号 専任技術者証明書(新規・変更)
第11号 建設業法施行令第3条に規定する使用人の一覧表

利用規約
ご利用上の注意
プライバシーポリシー
他社著作権表示
Q&A
お問い合わせ



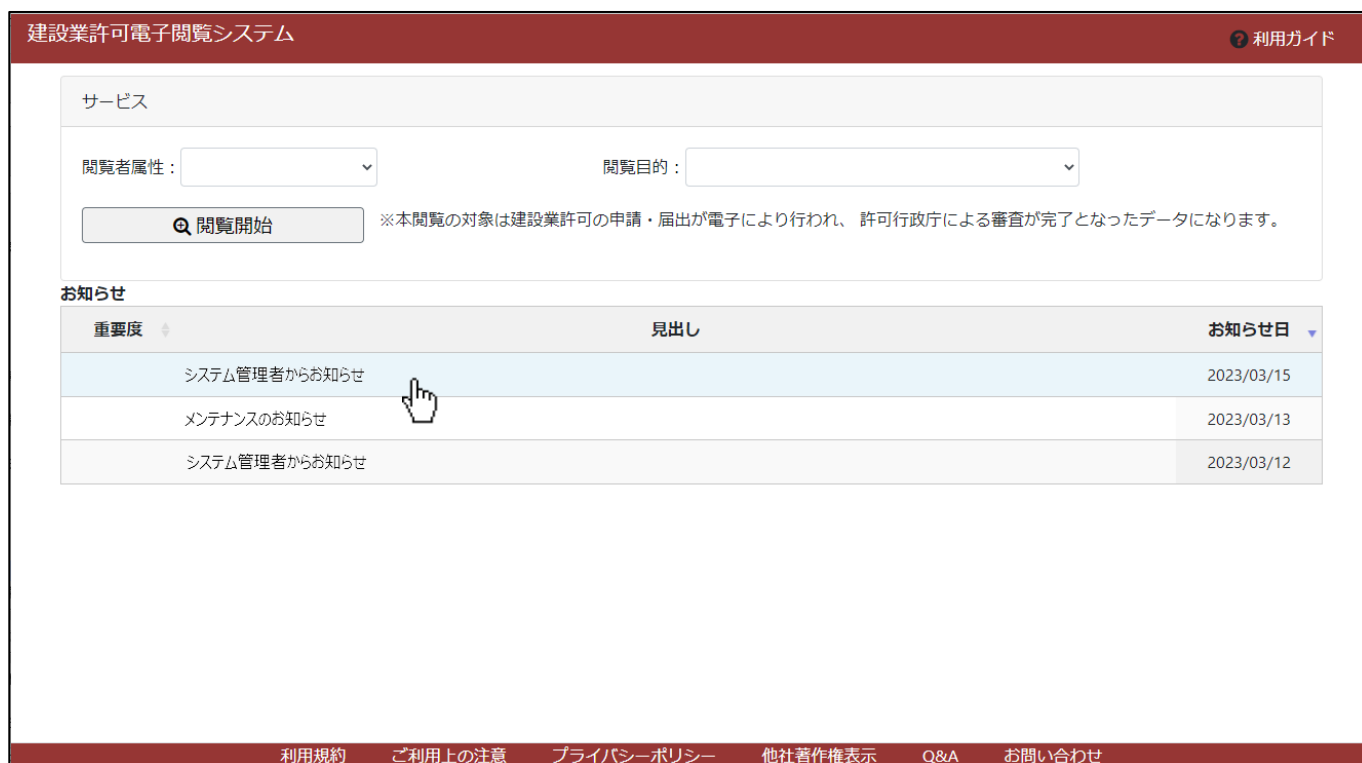


## 2. お知らせの閲覧

### 2. 1. 最新のお知らせ

① 「トップページ」画面の下方、「お知らせ」枠内に、お知らせの見出しが表示されます（新着順）。

お知らせの内容を確認する場合は、見出しをクリックしてください。



建設業許可電子閲覧システム 利用ガイド

サービス

閲覧者属性:  閲覧目的:

※本閲覧の対象は建設業許可の申請・届出が電子により行われ、許可行政庁による審査が完了となったデータになります。

お知らせ

重要度	見出し	お知らせ日
	システム管理者からお知らせ	2023/03/15
	メンテナンスのお知らせ	2023/03/13
	システム管理者からお知らせ	2023/03/12

利用規約    ご利用上の注意    プライバシーポリシー    他社著作権表示    Q&A    お問い合わせ

② 「お知らせ参照」画面が開きます。お知らせの内容を確認してください。



建設業許可電子閲覧システム 利用ガイド

2023/03/15

**システム管理者からお知らせ**

新しい機能を追加しました。詳細については操作マニュアルの最新版をご参照ください。

利用規約    ご利用上の注意    プライバシーポリシー    他社著作権表示    Q&A    お問い合わせ

## ■トラブルシューティング

### ◆エラー時、困ったときは

Q1. 閲覧中の様式をダウンロードしたいが、ダウンロードを行うボタン等がなく、右クリックメニューも表示されない。

A1. JCIP 電子閲覧では、様式のダウンロード・保存は行えません。

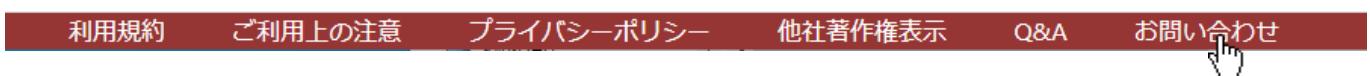
Q2. 閲覧中の様式を印刷する方法がわからない。

A2. JCIP 電子閲覧では、様式の印刷は行えません。

運用開始後、事例に基づき順次拡充予定

### ◆お問い合わせ先

①フッターメニュー「お問い合わせ」をクリックしてください。



②「お問い合わせ」画面が開きます。”

The image shows the 'お問い合わせ' (Contact Us) form page. The page title is '建設業許可電子閲覧システム' (Construction Industry License Electronic Viewing System) and there is a '利用ガイド' (Usage Guide) icon in the top right. On the left, there is a vertical menu with options: 利用規約, ご利用上の注意, プライバシーポリシー, 他社著作権表示, Q&A, and お問い合わせ (which is selected). The main content area contains the following fields:

- 件名 ※必須 (Subject): A dropdown menu.
- 内容 ※必須 (Content): A large text area.
- 氏名 ※必須 (Name): A text input field.
- カナ氏名 ※必須 (Kana Name): A text input field.

The footer of the page contains the same navigation menu as shown in the previous image.



③各項目を入力後、「送信」ボタンを押下してください。

件名 **※必須**

内容 **※必須**

氏名 **※必須**

カナ氏名 **※必須**

電話番号 **※必須**

メールアドレス **※必須**

※お問い合わせについては、入力されたメールアドレス宛に回答いたしますが、  
内容によっては入力された電話番号にご連絡する場合があります。

※お問い合わせ受信後に確認メールを送信します。  
確認メールが届かなかった場合、以下をご確認ください。

- ・迷惑メールフォルダの確認
- ・メールの受信拒否設定の解除、またはドメイン指定受信の設定  
(確認メールのドメイン:「@mail.jcip.mlit.go.jp」)
- ・入力したメールアドレスの誤り(入力したメールアドレスを確認し再度送信)

**送信**

④確認ダイアログが表示されます。入力した問い合わせ内容を送信する場合は、「OK」を押下してください。

prod.jcip.mlit.go.jpの内容

送信してもよろしいですか？

**OK** キャンセル

⑤ご入力いただいたメールアドレス宛に、JCIP から確認メールを送信します。

※確認メールが届かない場合は、以下の点をご確認ください

- ・迷惑メールフォルダに振り分けられた可能性があるため、迷惑メールフォルダ内をご確認ください
- ・メールの受信拒否設定がある場合は、設定を解除いただくか、受信許可ドメインに確認メールのドメインを加えてください  
(確認メールのドメイン： @mail.jcip.mlit.go.jp)
- ・ご入力いただいたメールアドレスが誤っていた可能性がある場合は、再度問合せ内容をご入力の上、送信ください。  
(送信前に、入力したメールアドレスが正しいことをご確認ください)

別途、お問い合わせの回答に関するメールが届きますので、ご確認ください。

※入力した内容に不備がある場合は、送信は行われずエラーが表示されます。

指摘された項目の不備を修正し、エラーをすべて解消した上で送信ボタンを押下してください。

The screenshot shows a web form with the following elements:

- A red error message box at the top: "内容は有効な内容が入力されていません。"
- A "件名" (Subject) field with a red asterisk and "必須" (Required) label. The dropdown menu is set to "建設業許可申請".
- A "内容" (Content) field with a red asterisk and "必須" (Required) label. The text area is empty and highlighted with a red border.
- A "氏名" (Name) field with a red asterisk and "必須" (Required) label. The text "山田" (Yamada) is entered.

⑥回答メール内容に関するご不明な点がある場合や、お急ぎの場合は下記ヘルプデスクまでお電話ください。

- ・TEL 0570-033-730 (ナビダイヤル)