

3 平成27年度における決算の状況

(1) 総括事項

第2次県立病院経営中期計画（平成25年度～平成28年度）の3年目となる平成27年度は、がんセンター中央病院における内視鏡下手術ロボット「ダヴィンチ」の導入、がんセンター愛知病院の「地域がん診療連携拠点病院」の指定、平成25年度から建設工事を進めてきた精神医療センター及びあいち小児保健医療総合センターの新棟での診療開始など、診療機能の充実・強化に努めてまいりました。

経営面では、平成27年度決算は、経常収益は前年度と比較して18億3千万円の増収となり、経常費用は医療従事者の増加や抗がん剤の新規採用等により15億円増加しましたが、経常収支は3億2千万円改善し10億5千万円の経常損失となりました。

(2) 患者診療状況

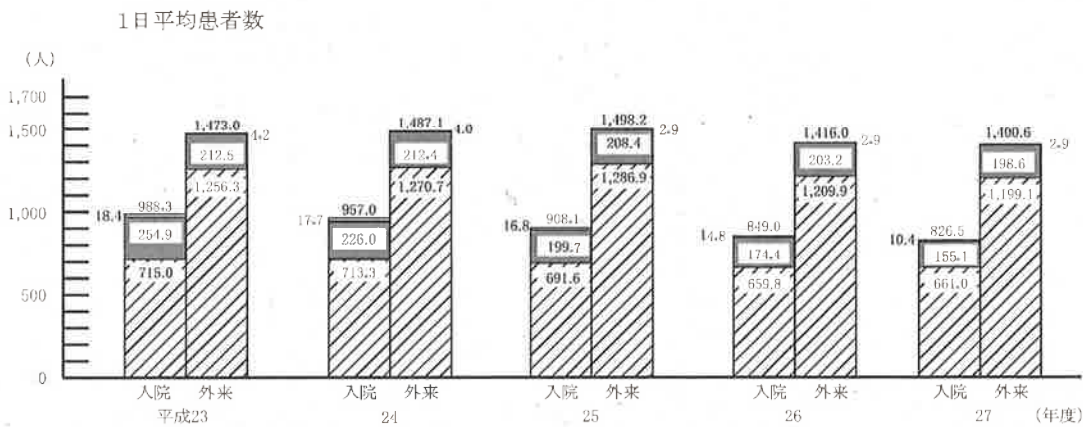
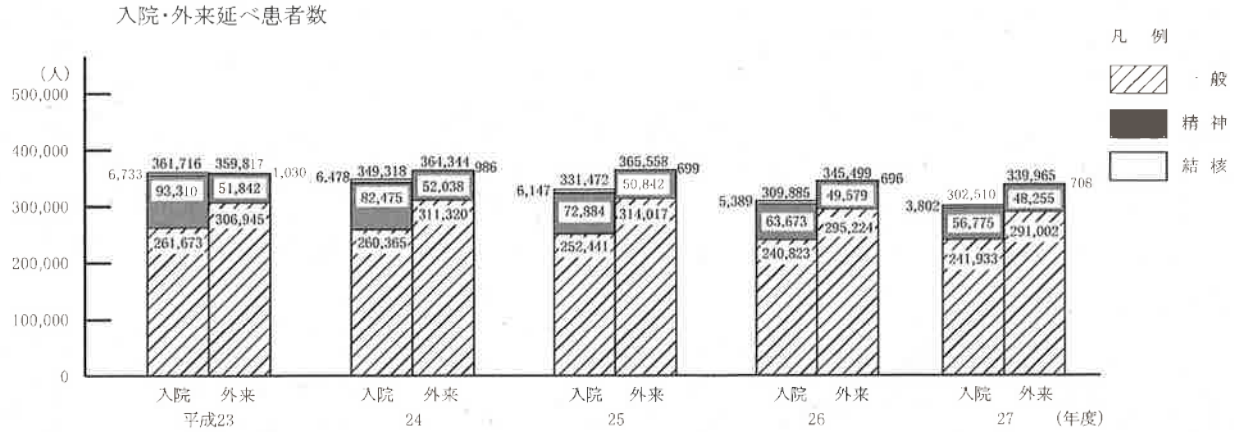
平成27年度の患者診療状況については、第3表のとおりであり、入院患者延べ302,510人及び外来患者延べ339,965人を診療しました。

なお、患者状況の年度別推移については、第1図のとおりです。

第3表 平成27年度 患者診療状況 (単位 人)

区 分		一 般		精 神		結 核		計	
		入 院	外 来	入 院	外 来	入 院	外 来	入 院	外 来
がんセンター 中央病院	延べ患者数	141,559	138,798	—	—	—	—	141,559	138,798
	1日平均患者数	386.8	571.2	—	—	—	—	386.8	571.2
がんセンター 愛知病院	延べ患者数	54,407	60,680	—	—	3,802	708	58,209	61,388
	1日平均患者数	148.6	249.7	—	—	10.4	2.9	159.0	252.6
精神医療センター	延べ患者数	—	—	56,775	48,255	—	—	56,775	48,255
	1日平均患者数	—	—	155.1	198.6	—	—	155.1	198.6
あいち小児保健 医療総合センター	延べ患者数	45,967	91,524	—	—	—	—	45,967	91,524
	1日平均患者数	125.6	378.2	—	—	—	—	125.6	378.2
計	延べ患者数	241,933	291,002	56,775	48,255	3,802	708	302,510	339,965
	1日平均患者数	661.0	1,199.1	155.1	198.6	10.4	2.9	826.5	1,400.6

第1図 患者状況の年度別推移



(3) 収益的収入及び支出

平成27年度の収益的収支は、第4表から第6表及び第2図のとおりであり、病院事業収益33,343,271,431円(33,228,460,657円)に対し、病院事業費は34,611,884,744円(34,552,101,759円)で、差引き1,323,641,102円の純損失となりました。

また、前年度からの繰越欠損金は41,384,214,297円で、これに当年度純損失1,323,641,102円を加え、当年度未処理欠損金42,707,855,399円となっています。

(注) () は、消費税及び地方消費税を除いた額

第4表 平成27年度収益的収支

区	分	予 算 額	決 算 額	決 算 増 減
第1款	病院事業収益	35,864,439,000	33,343,271,431	△2,521,167,569
	第1項 医業収益	29,671,938,000	27,307,043,296	△2,364,894,704
	第2項 医業外収益	6,192,501,000	6,031,712,017	△160,788,983
	第3項 特別利益	0	4,516,118	4,516,118

備考 △印は、減額を示す。

支出

区	分	予 算 額	決 算 額	不 用 額
第1款	病院事業費	36,867,889,000	34,611,884,744	2,256,004,256
	第1項 医業費用	36,211,692,000	33,709,600,173	2,502,091,827
	第2項 医業外費用	646,197,000	621,986,384	24,210,616
	第3項 特別損失	0	280,298,187	△280,298,187
	第4項 予備費	10,000,000	0	10,000,000

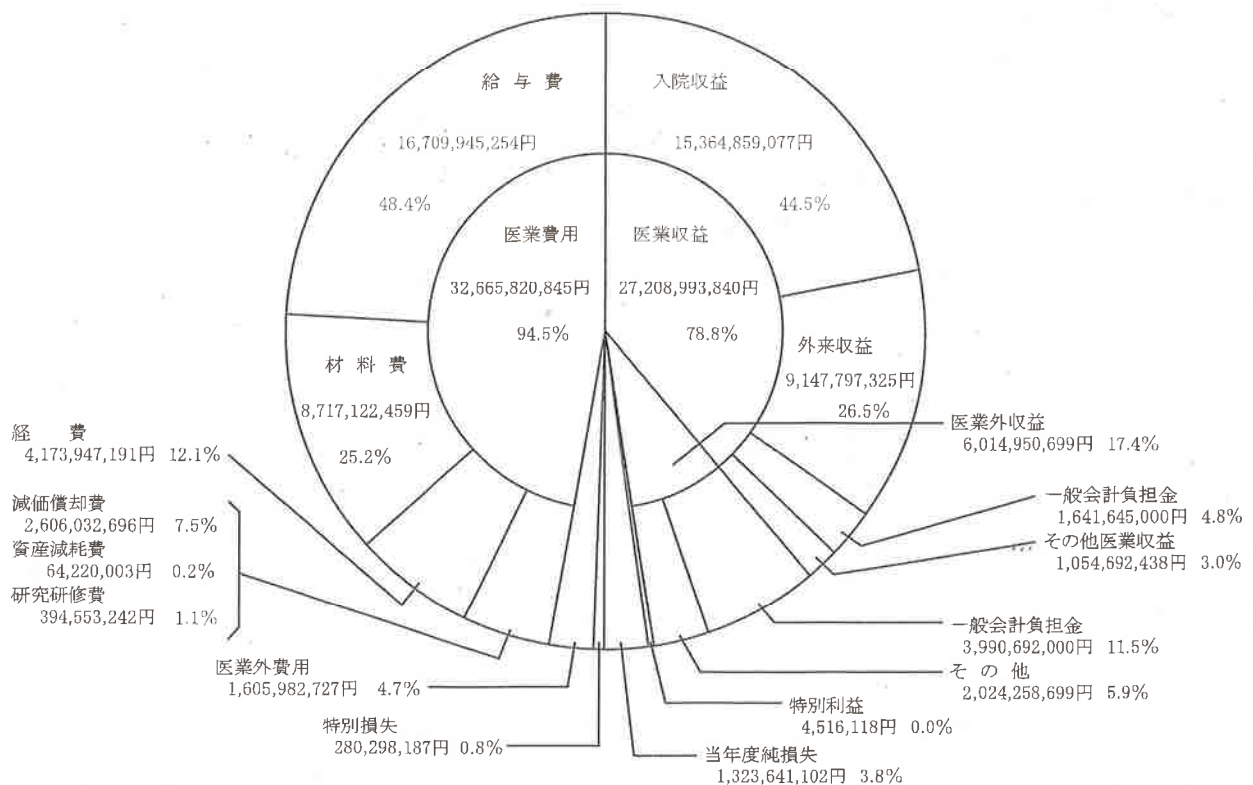
第5表

損 益 計 算 書
(平成27年4月1日から平成28年3月31日まで)

(単位 円)

科 目	金 額	科 目	金 額
医 業 費 用	32,665,820,845	医 業 収 益	27,208,993,840
給 与 費	16,709,945,254	入 院 収 益	15,364,859,077
材 料 費	8,717,122,459	外 来 収 益	9,147,797,325
経 費	4,173,947,191	一 般 会 計 負 担 金	1,641,645,000
減 価 償 却 費	2,606,032,696	そ の 他 医 業 収 益	1,054,692,438
資 産 減 耗 費	64,220,003	医 業 外 収 益	6,014,950,699
研 究 研 修 費	394,553,242	受 取 利 息 配 当 金	167,590
医 業 外 費 用	1,605,982,727	一 般 会 計 補 助 金	5,544,000
支払利息及び企業債取扱諸費	378,571,606	国 庫 補 助 金	174,910,087
長期前払消費税償却	104,629,817	一 般 会 計 負 担 金	3,990,692,000
雑 損 失	1,122,781,304	資 本 費 繰 入 収 益	1,162,114,000
特 別 損 失	280,298,187	長 期 前 受 金 戻 入	327,894,452
減 損 損 失	280,298,187	そ の 他 医 業 外 収 益	353,628,570
		特 別 利 益	4,516,118
		当 年 度 純 損 失	1,323,641,102
計	34,552,101,759	計	34,552,101,759

第2図 平成27年度損益図



第6表

経営状況の推移

(単位 千円)

区 分	平成23年度	平成24年度	平成25年度	平成26年度	平成27年度
事業収益(A)	30,588,157	30,243,663	29,804,678	31,392,624	33,228,461
うち一般会計負担金(B)	5,918,937	5,104,366	5,128,311	4,877,463	5,632,337
事業費用(C)	30,732,798	30,821,128	30,924,348	42,270,331	34,552,102
当年度純損益(A)-(C)	△144,641	△577,465	△1,119,670	△10,877,707	△1,323,641

備考 △印は、損失額を示す。

(4) 資本的収入及び支出

平成27年度の資本的収支は第7表のとおりであり、資本的収入12,024,980,396円に対し、資本的支出が13,484,327,310円となっています。

なお、資本的収入額が資本的支出額に不足する額1,459,346,914円は、過年度分留保資金で補填しました。

第7表

平成27年度資本的収支

(単位 円)

区 分	予 算 額	決 算 額	決 算 増 減
第1款 資本的収入	13,749,003,000	12,024,980,396	△1,724,022,604
第1項 企業債	9,883,000,000	8,410,000,000	△1,473,000,000
第2項 他会計負担金	1,279,603,000	1,279,603,000	0
第3項 他会計補助金	1,441,000,000	1,441,000,000	0
第4項 国庫支出金	1,119,897,000	882,899,316	△236,997,684
第5項 雑収入	25,503,000	11,478,080	△14,024,920

備考 △印は、減額を示す。

支出

(単位 円)

区 分	予 算 額	決 算 額	翌年度繰越額	不 用 額
第1款 資本的支出	15,356,133,000	13,484,327,310	0	1,871,805,690
第1項 建設改良費	8,474,343,000	8,368,407,892	0	105,935,108
第2項 資産購入費	3,440,133,000	3,137,073,203	0	303,059,797
第3項 企業債償還金	3,441,657,000	1,978,846,215	0	1,462,810,785

(5) 財政状況

平成28年3月31日現在における財政状況は、第8表及び第3図のとおりです。

第8表

貸 借 対 照 表

(平成28年3月31日現在)

(単位 円)

借 方		貸 方	
科 目	金 額	科 目	金 額
固 定 資 産	46,658,051,226	固 定 負 債	34,051,363,114
有 形 固 定 資 産	45,042,122,315	企 業 債	24,723,423,939
土 地	5,755,919,475	建設改良費等の財源に 充てるための企業債	24,723,423,939
建 物	29,896,377,980	リ ー ス 債 務	2,485,981,607
構 築 物	1,049,604,606	引 当 金	6,841,957,568
器 械 備 品	5,056,206,961	退 職 給 付 引 当 金	6,841,957,568
車 両	3,332,603	流 動 負 債	7,786,959,207
放 射 性 同 位 元 素	245,800	企 業 債	2,119,481,907
リ ー ス 資 産	2,833,653,637	建設改良費等の財源に 充てるための企業債	2,119,481,907
その他有形固定資産	11,050,000	リ ー ス 債 務	557,345,352
建設仮勘定	435,731,253	未 払 金	3,838,283,864
無 形 固 定 資 産	8,421,324	引 当 金	1,166,687,612
電 話 加 入 権	5,301,880	賞 与 引 当 金	983,122,013
その他無形固定資産	3,119,444	法 定 福 利 費 引 当 金	183,565,599
投資その他の資産	1,607,507,587	そ の 他 流 動 負 債	105,160,472
長期前払消費税	1,603,976,398	繰 延 収 益	5,674,141,216
そ の 他 投 資	3,531,189	長 期 前 受 金	11,449,604,913
流 動 資 産	5,284,466,879	受 贈 財 産 評 価 額	557,079,924
現 金 ・ 預 金	336,255,144	寄 附 金	3,181,000
未 収 金	4,758,217,446	国 庫 補 助 金	2,848,697,004
貯 蔵 品	162,547,965	そ の 他 長 期 前 受 金	8,040,646,985
前 払 金	964,224	長期前受金収益化累計額	△5,775,463,697
そ の 他 流 動 資 産	26,482,100	資 本 金	46,110,006,670
		剰 余 金	1,027,903,297
		資 本 剰 余 金	1,027,903,297
		受 贈 財 産 評 価 額	13,589,267
		国 庫 補 助 金	744,000
		そ の 他 資 本 剰 余 金	1,013,570,030
		欠 損 金	42,707,855,399
		当 年 度 未 処 理 欠 損 金	42,707,855,399
計	51,942,518,105	計	51,942,518,105

備考 貸方の合計額は、欠損金が生じているため、固定負債、流動負債、繰延収益、資本金及び剰余金の合計から欠損金を差し引いた額である。

第3図 貸借対照図
(平成28年3月31日現在)

資 産		負 債 ・ 資 本	
資 産	固 定 資 産	有形固定資産 45,042,122,315円 86.72%	固 定 負 債 34,051,363,114円 65.56%
		無形固定資産 8,421,324円 0.02%	
		投資その他の資産 1,607,507,587円 3.09%	流 動 負 債 7,786,959,207円 14.99%
		流 動 資 産 5,284,466,879円 10.17%	繰 延 収 益 5,674,141,216円 10.92%
欠 損 金 42,707,855,399円 82.22%		資 本	資 本 金 46,110,006,670円 88.77%
			資本剰余金 1,027,903,297円 1.98%
			剰余金

- 備考 1 負債・資本の合計は、欠損金が生じているため、負債・資本金及び剰余金の合計から欠損金を差し引いた51,942,518,105円（資産の合計と一致）になる。
- 2 図中の構成比は、この51,942,518,105円に対する比率を示す。