

平成26年度における決算の状況

(1) 総括事項

第2次県立病院経営中期計画（平成25年度～平成28年度）の2年目に当たる平成26年度は、既に^{しん}竣工しておりますがんセンター中央病院の外来化学療法センター及びがんセンター愛知病院の地域緩和ケアセンターの整備をはじめ、平成27年度中に完了する城山病院の全面改築前期工事、あいち小児保健医療総合センターの3次救急施設建設工事と、これら新規の施設を運営するために必要な人員の確保、医療機器整備など、病院事業の基盤整備を進めてまいりました。

経営面では、平成26年度決算は、地方公営企業会計制度の見直しの影響で、95億円余の特別損失を計上したことにより約108億8千万円の純損失で、前年度決算の純損失11億2千万円に対し、97億6千万円の悪化となりました。

(2) 患者診療状況

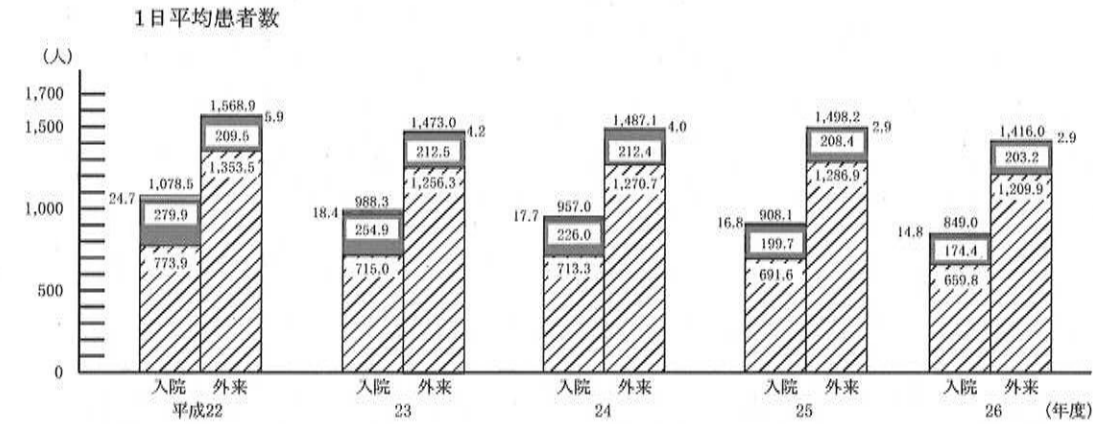
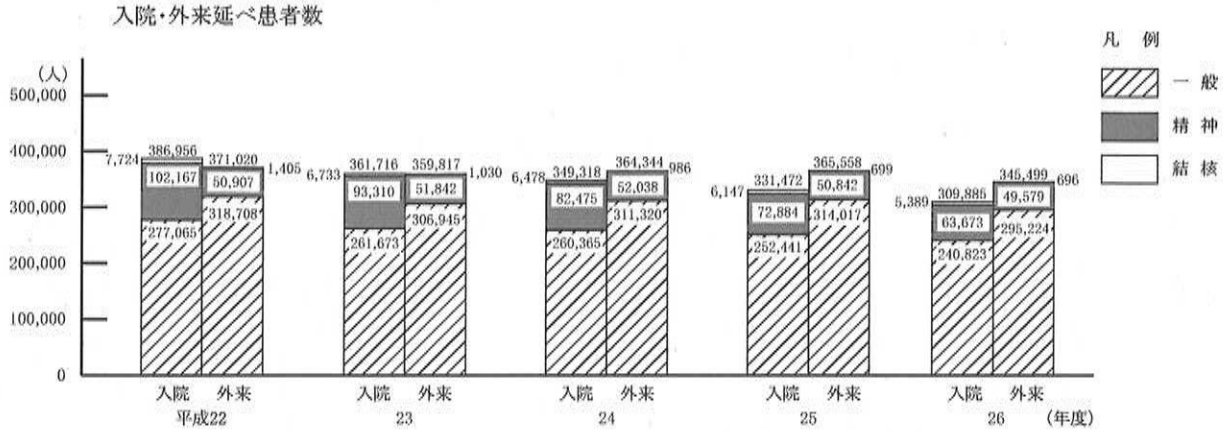
平成26年度の患者診療状況については、第3表のとおりであり、入院患者延べ309,885人及び外来患者延べ345,499人を診療しました。

なお、患者状況の年度別推移については、第1図のとおりです。

第3表 平成26年度 患者診療状況 (単位 人)

区 分	一 般		精 神		結 核		計		
	入 院	外 来	入 院	外 来	入 院	外 来	入 院	外 来	
がんセンター 中央病院	延べ患者数	135,983	141,149	—	—	—	—	135,983	141,149
	1日平均患者数	372.6	578.5	—	—	—	—	372.6	578.5
がんセンター 愛知病院	延べ患者数	55,756	59,241	—	—	5,389	696	61,145	59,937
	1日平均患者数	152.7	242.7	—	—	14.8	2.9	167.5	245.6
城山病院	延べ患者数	—	—	63,673	49,579	—	—	63,673	49,579
	1日平均患者数	—	—	174.4	203.2	—	—	174.4	203.2
あいち小児保健 医療総合センター	延べ患者数	49,084	94,834	—	—	—	—	49,084	94,834
	1日平均患者数	134.5	388.7	—	—	—	—	134.5	388.7
計	延べ患者数	240,823	295,224	63,673	49,579	5,389	696	309,885	345,499
	1日平均患者数	659.8	1,209.9	174.4	203.2	14.8	2.9	849.0	1,416.0

第1図 患者状況の年度別推移



(3) 収益的収入及び支出

平成26年度の収益的収支は、第4表から第6表及び第2図のとおりであり、病院事業収益31,508,111,353円(31,392,623,728円)に対し、病院事業費は42,379,102,168円(42,270,330,556円)で、差引き10,877,706,828円の純損失となりました。

また、前年度からの繰越欠損金は40,227,976,626円で、これに、当年度純損失10,877,706,828円を加え、会計制度の見直しにより生じたその他未処分利益剰余金変動額6,704,656,786円を除いた当年度未処理欠損金は、44,401,026,668円となっています。

(注) () は、消費税及び地方消費税を除いた額

第4表 平成26年度収益的収支

収入		(単位 円)		
区	分	予 算 額	決 算 額	決 算 増 減
第1款	病院事業収益	34,462,031,000	31,508,111,353	△2,953,919,647
	第1項 医業収益	28,774,435,000	26,195,671,936	△2,578,763,064
	第2項 医業外収益	5,687,596,000	5,312,439,417	△375,156,583

備考 △印は、減額を示す。

支出		(単位 円)		
区	分	予 算 額	決 算 額	不 用 額
第1款	病院事業費	44,790,390,000	42,379,102,168	2,411,287,832
	第1項 医業費用	33,765,433,000	32,304,439,938	1,460,993,062
	第2項 医業外費用	584,230,000	564,668,066	19,561,934
	第3項 特別損失	10,430,727,000	9,509,994,164	920,732,836
	第4項 予備費	10,000,000	0	10,000,000

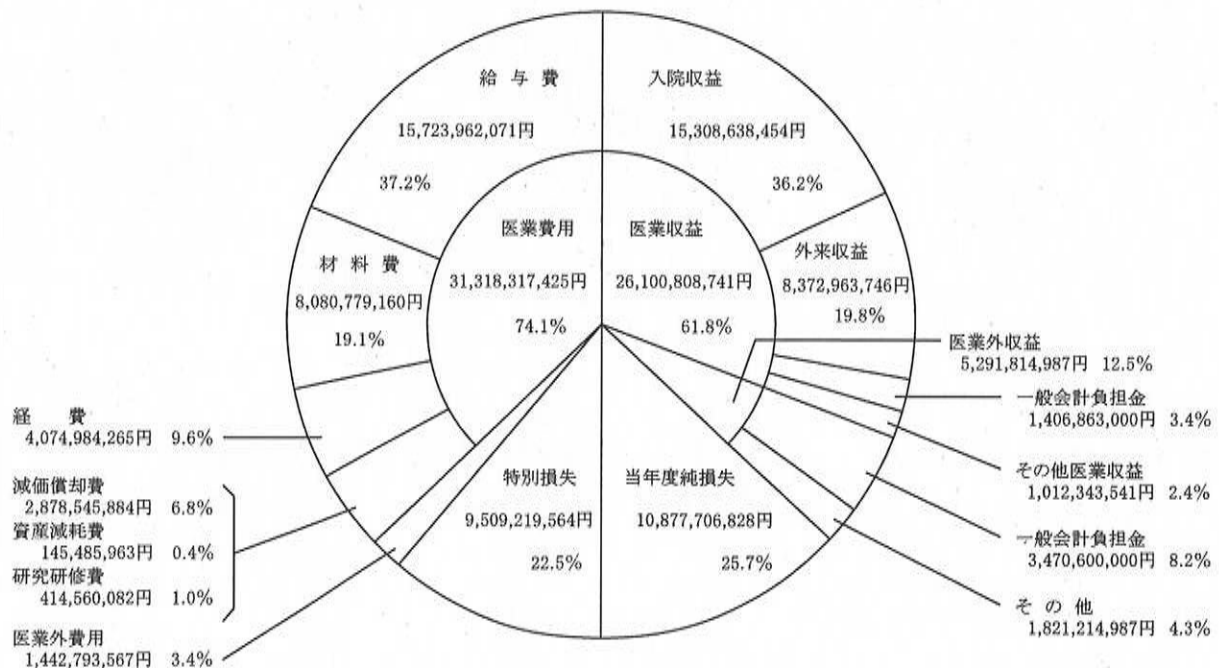
第5表

損 益 計 算 書
(平成26年4月1日から平成27年3月31日まで)

(単位 円)

科 目	金 額	科 目	金 額
医 業 費 用	31,318,317,425	医 業 収 益	26,100,808,741
給 与 費	15,723,962,071	入 院 収 益	15,308,638,454
材 料 費	8,080,779,160	外 来 収 益	8,372,963,746
経 費	4,074,984,265	一 般 会 計 負 担 金	1,406,863,000
減 価 償 却 費	2,878,545,884	そ の 他 医 業 収 益	1,012,343,541
資 産 減 耗 費	145,485,963	医 業 外 収 益	5,291,814,987
研 究 研 修 費	414,560,082	受 取 利 息 配 当 金	212,506
医 業 外 費 用	1,442,793,567	一 般 会 計 補 助 金	2,738,000
支払利息及び企業債取扱諸費	396,227,015	国 庫 補 助 金	33,046,950
長期前払消費税償却	99,453,930	一 般 会 計 負 担 金	3,470,600,000
雑 損 失	947,112,622	長 期 前 受 金 戻 入	269,166,509
特 別 損 失	9,509,219,564	資 本 費 繰 入 収 益	1,147,106,000
固 定 資 産 除 却 損	5,722,240	そ の 他 医 業 外 収 益	368,945,022
減 損 損 失	1,302,268,992	当 年 度 純 損 失	10,877,706,828
そ の 他 特 別 損 失	8,201,228,332		
計	42,270,330,556	計	42,270,330,556

第2図 平成26年度損益図



第6表

経営状況の推移

(単位 千円)

区分	平成22年度	平成23年度	平成24年度	平成25年度	平成26年度
事業収益(A)	31,182,763	30,588,157	30,243,663	29,804,678	31,392,624
うち一般会計負担金(B)	6,116,025	5,918,937	5,104,366	5,128,311	4,877,463
事業費用(C)	315,833,617	30,732,798	30,821,128	30,924,348	42,270,331
当年度純損益(A)-(C)	△350,854	△144,641	△577,465	△1,119,670	△10,877,707

備考 △印は、損失額を示す。

(4) 資本的収入及び支出

平成26年度の資本的収支は第7表のとおりであり、資本的収入3,850,865,481円に対し、資本的支出が5,348,881,406円となっています。

なお、資本的収入額が資本的支出額に不足する額1,498,015,925円は、繰越工事資金412,000円、過年度分留保資金1,497,603,925円で補填しました。

第7表

平成26年度資本的収支

収入

(単位 円)

区分	予算額	決算額	決算増減
第1款 資本的収入	6,394,420,000	3,850,865,481	△2,543,554,519
第1項 企業債	1,834,000,000	1,593,000,000	△241,000,000
第2項 他会計負担金	1,147,818,000	1,147,818,000	0
第3項 他会計補助金	570,967,000	570,967,000	0
第4項 国庫支出金	373,187,000	523,892,000	150,705,000
第5項 雑収入	2,468,448,000	15,188,481	△2,453,259,519

備考 △印は、減額を示す。

支出

(単位 円)

区分	予算額	決算額	翌年度繰越額	不用額
第1款 資本的支出	5,511,864,000	5,348,881,406	0	162,982,594
第1項 建設改良費	2,130,728,000	2,087,497,380	0	43,230,620
第2項 資産購入費	1,424,758,000	1,305,009,375	0	119,748,625
第3項 企業債償還金	1,956,378,000	1,956,374,651	0	3,349

(5) 財政状況

平成27年3月31日現在における財政状況は、第8表及び第3図のとおりです。

第8表

貸 借 対 照 表

(平成27年3月31日現在)

(単位 円)

借 方		貸 方	
科 目	金 額	科 目	金 額
固 定 資 産	35,887,131,050	固 定 負 債	25,591,416,293
有 形 固 定 資 産	35,171,898,389	企 業 債	18,432,905,846
土 地	5,755,919,475	建設改良費等の財源に 充てるための企業債	18,432,905,846
建 物	22,014,023,687	リ ー ス 債 務	215,234,179
構 築 物	1,016,862,822	引 当 金	6,943,276,268
器 械 備 品	3,443,212,076	退 職 給 付 引 当 金	6,943,276,268
車 両	2,103,029	流 動 負 債	7,446,760,500
放 射 性 同 位 元 素	245,800	企 業 債	1,978,846,215
リ ー ス 資 産	700,443,054	建設改良費等の財源に 充てるための企業債	1,978,846,215
そ の 他 有 形 固 定 資 産	11,050,000	リ ー ス 債 務	485,794,536
建 設 仮 勘 定	2,228,038,446	未 払 金	3,846,079,270
無 形 固 定 資 産	8,715,340	引 当 金	966,998,978
電 話 加 入 権	5,301,880	賞 与 引 当 金	822,084,821
そ の 他 無 形 固 定 資 産	3,413,460	法 定 福 利 費 引 当 金	144,914,157
投 資 そ の 他 の 資 産	706,517,321	そ の 他 流 動 負 債	169,041,501
長 期 前 払 消 費 税	704,653,006	繰 延 収 益	3,413,663,377
そ の 他 投 資	1,864,315	長 期 前 受 金	9,241,539,803
流 動 資 産	6,318,404,790	受 贈 財 産 評 価 額	558,538,702
現 金 ・ 預 金	2,070,875,642	寄 附 金	3,181,000
未 収 金	4,113,575,788	国 庫 補 助 金	1,420,015,738
貯 蔵 品	132,989,136	そ の 他 長 期 前 受 金	7,259,804,363
前 払 金	964,224	長 期 前 受 金 収 益 化 累 計 額	△5,827,876,426
		資 本 金	46,110,006,670
		剰 余 金	4,044,715,668
		資 本 剰 余 金	4,044,715,668
		受 贈 財 産 評 価 額	480,735,976
		国 庫 補 助 金	61,209,628
		そ の 他 資 本 剰 余 金	3,502,770,064
		欠 損 金	44,401,026,668
		当 年 度 未 処 理 欠 損 金	44,401,026,668
計	42,205,535,840	計	42,205,535,840

備考 貸方の合計額は、欠損金が生じているため、固定負債、流動負債、繰延収益、資本金及び剰余金の合計から欠損金を差し引いた額である。

第3図 貸借対照図

(平成27年3月31日現在)

資 産		負 債 ・ 資 本		
資 産	固 定 資 産	有形固定資産 35,171,898,389円 83.34%	負 債	固定負債 25,591,416,293円 60.64%
		無形固定資産 8,715,340円 0.02%		流動負債 7,446,760,500円 17.64%
		投資その他の資産 706,517,321円 1.67%		繰延収益 3,413,663,377円 8.09%
	流動資産 6,318,404,790円 14.97%	資 本	資本金 46,110,006,670円 109.25%	
		資本剰余金 4,044,715,668円 9.58%	剰余金	
欠 損 金 44,401,026,668円 105.20%				

備考 1 負債・資本の合計は、欠損金が生じているため、負債・資本金及び剰余金の合計から欠損金を差し引いた42,205,535,840円（資産の合計と一致）になる。

2 図中の構成比は、この42,205,535,840円に対する比率を示す。