

平成20年度における決算の状況

(1) 総括事項

県立病院経営改善行動計画に基づいて良質な医療の提供と経営の健全化に取り組み、安心・安全・高度な医療の取組として、がんセンター中央病院で、従来よりも短時間で高精度な画像が得られる3.0ステラの磁気共鳴断層撮影装置や、遺伝子レベルでの診断・治療法の開発研究に欠かせない高速遺伝子多型解析装置を整備するなど、5病院全体で90品目余の医療機器等の整備を行いました。また、あいち小児保健医療総合センターでは、術後の重症患者のサポートを行うICUの増床を行いました。

経営の健全化の取組としては、がんセンター中央病院で、外来化学療法の件数増に努めたほか、城山病院における給食業務の委託化、循環器呼吸器病センターの一部休床に伴う職員数の減、将来の金利負担の軽減のための企業債の借換等の経営努力により、20年度決算では、前年度に比べ、損失が2億5千万円減少しました。

(2) 患者診療状況

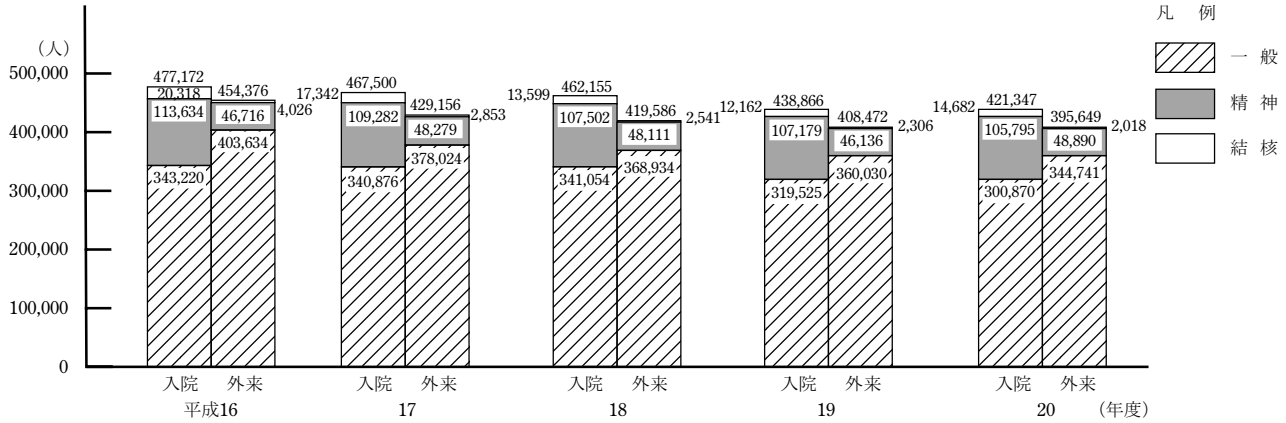
平成20年度の患者診療状況については、第1表のとおりであり、入院患者延べ421,347人及び外来患者延べ395,649人を診療しました。

なお、患者状況の年度別推移については第1図のとおりです。

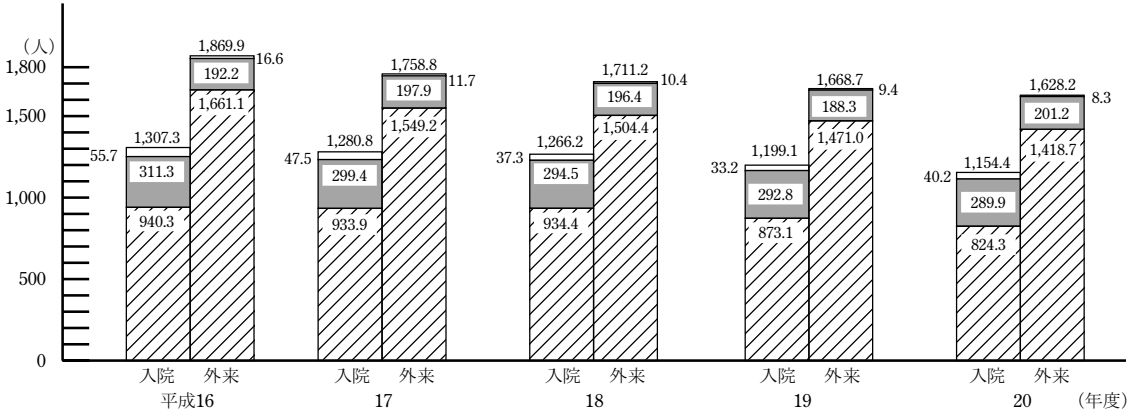
第1表 平成20年度 患者診療状況

区 分	一 般		精 神		結 核		計		
	入 院	外 来	入 院	外 来	入 院	外 来	入 院	外 来	
がんセンター 中央病院	延べ患者数	152,710	153,514	-	-	-	-	152,710	153,514
	1日平均患者数	418.4	631.7	-	-	-	-	418.4	631.7
がんセンター 愛知病院	延べ患者数	68,512	67,143	-	-	7,557	1,790	76,069	68,933
	1日平均患者数	187.7	276.3	-	-	20.7	7.4	208.4	283.7
城山病院	延べ患者数	-	-	105,795	48,890	-	-	105,795	48,890
	1日平均患者数	-	-	289.9	201.2	-	-	289.9	201.2
循環器呼吸器病 センター	延べ患者数	31,721	36,609	-	-	7,125	228	38,846	36,837
	1日平均患者数	86.9	150.7	-	-	19.5	0.9	106.4	151.6
あいち小児保健 医療総合センター	延べ患者数	47,927	87,475	-	-	-	-	47,927	87,475
	1日平均患者数	131.3	360.0	-	-	-	-	131.3	360.0
計	延べ患者数	300,870	344,741	105,795	48,890	14,682	2,018	421,347	395,649
	1日平均患者数	824.3	1,418.7	289.9	201.2	40.2	8.3	1,154.4	1,628.2

入院・外来延べ患者数 第1図 患者状況の年度別推移



1日平均患者数



(3) 収益的収入及び支出

平成20年度の収益的収支は第2表のとおりであり、病院事業収益30,761,105,467円(30,688,063,448円)に対し、病院事業費は32,847,975,058円(32,781,284,212円)で、差引き2,093,220,764円の純損失となりました。

また、前年度からの繰越欠損金は34,843,273,971円で、これに、当年度純損失2,093,220,764円を加えた当年度未処理欠損金は36,936,494,735円となっています。

(注)()は、消費税及び地方消費税を除いた額

第2表 平成20年度収益的収支

区 分	予 算 額	決 算 額	決 算 増 減
第1款 病院事業収益	32,255,116,000	30,761,105,467	1,494,010,533
第1項 医業収益	27,796,901,000	26,323,780,973	1,473,120,027
第2項 医業外収益	4,458,215,000	4,437,324,494	20,890,506

備考 印は、減額を示す。

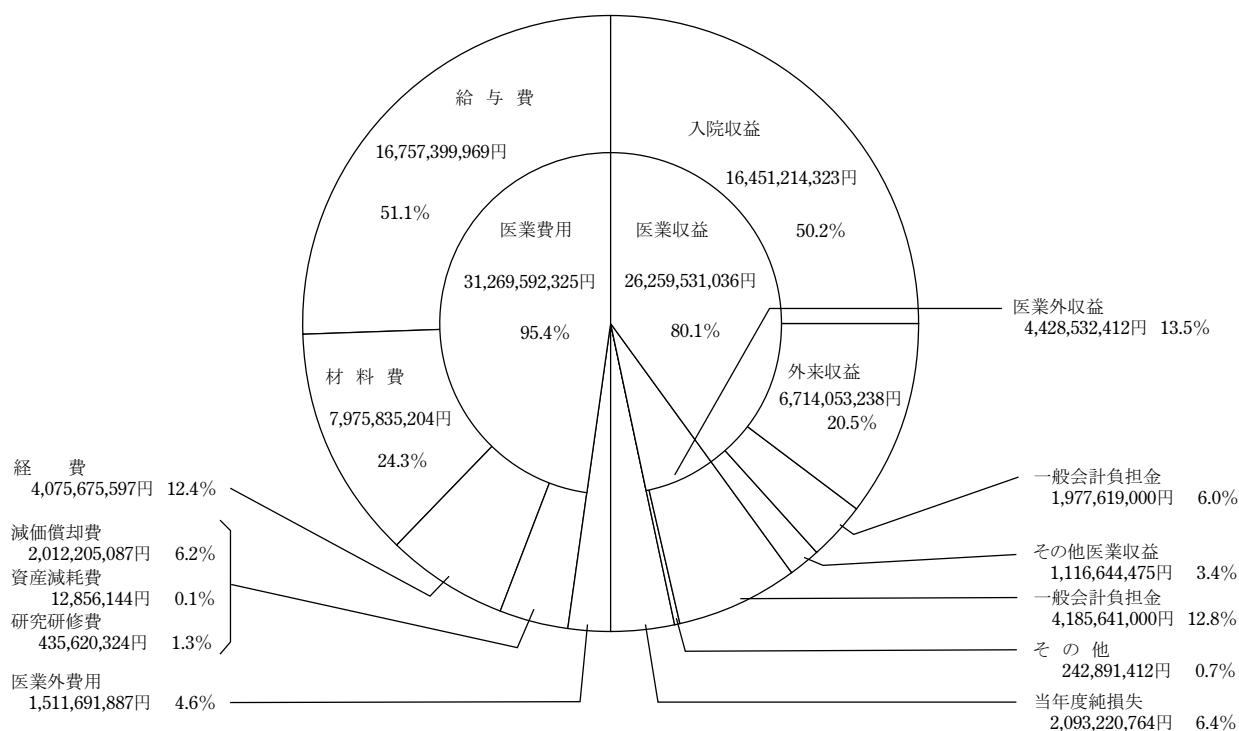
支出

区 分	予 算 額	決 算 額	不 用 額
第1款 病院事業費	33,818,276,000	32,847,975,058	970,300,942
第1項 医業費用	32,845,682,000	31,888,785,576	956,896,424
第2項 医業外費用	962,594,000	959,189,482	3,404,518
第3項 予備費	10,000,000	0	10,000,000

第3表 損益計算書
(平成20年4月1日から平成21年3月31日まで)

借 方		貸 方	
科 目	金 額	科 目	金 額
医 業 費 用	31,269,592,325	医 業 収 益	26,259,531,036
給 与 費	16,757,399,969	入 院 収 益	16,451,214,323
材 料 費	7,975,835,204	外 来 収 益	6,714,053,238
経 費	4,075,675,597	一 般 会 計 負 担 金	1,977,619,000
減 価 償 却 費	2,012,205,087	そ の 他 医 業 収 益	1,116,644,475
資 産 減 耗 費	12,856,144	医 業 外 収 益	4,428,532,412
研 究 研 修 費	435,620,324	受 取 利 息 配 当 金	6,762,859
医 業 外 費 用	1,511,691,887	一 般 会 計 負 担 金	4,185,641,000
支 払 利 息 及 び 企 業 債 取 扱 諸 費	784,922,561	国 庫 補 助 金	33,651,750
繰 延 勘 定 償 却	126,870,721	そ の 他 医 業 外 収 益	202,476,803
雑 損 失	599,898,605	当 年 度 純 損 失	2,093,220,764
計	32,781,284,212	計	32,781,284,212

第2図 平成20年度損益図



第4表 経営状況の推移

(単位 千円)

区 分	平成16年度	平成17年度	平成18年度	平成19年度	平成20年度
事業収益 (A)	29,567,566	30,456,535	30,768,183	30,700,971	30,688,063
うち一般会計負担金(B)	6,615,016	6,600,645	6,330,255	6,348,173	6,163,260
事業費用 (C)	32,473,408	32,230,494	32,256,748	33,040,907	32,781,284
当年度純損益(A) - (C)	2,905,842	1,773,959	1,488,565	2,339,936	2,093,221
実質損益(A) - (B) - (C)	9,520,858	8,374,604	7,818,820	8,688,109	8,256,481

備考 印は、損失額を示す。

(4) 資本的収入及び支出

平成20年度の資本的収支は第5表のとおりであり、資本的収入2,904,455,000円に対し、資本的支出が3,736,020,029円となっています。

なお、収入額が支出額に不足する831,565,029円については、過年度分留保資金で補てんしました。

第5表 平成20年度資本的収支
収入

区 分	予 算 額	決 算 額	決 算 増 減
第1款 資本的収入	2,957,405,000	2,904,455,000	52,950,000
第1項 企業債	1,845,000,000	1,825,000,000	20,000,000
第2項 他会計負担金	1,076,401,000	1,076,401,000	0
第3項 雑収入	36,004,000	3,054,000	32,950,000

備考 印は、減額を示す。

支出

区 分	予 算 額	決 算 額	不 用 額
第1款 資本的支出	3,894,740,000	3,736,020,029	158,719,971
第1項 建設改良費	27,794,000	26,827,500	966,500
第2項 資産購入費	704,216,000	546,468,105	157,747,895
第3項 企業債償還金	3,162,730,000	3,162,724,424	5,576

(5) 財政状況

平成21年3月31日現在における財政状況は、第6表及び第3図のとおりです。

第6表 貸借対照表
(平成21年3月31日現在)

借方		貸方	
科目	金額	科目	金額
固定資産	47,093,073,002	流動負債	3,278,330,788
有形固定資産	46,823,801,623	未払金	3,173,433,769
土地	5,755,919,475	その他流動負債	104,897,019
建物	33,118,233,052	資本金	71,961,192,915
構築物	1,494,727,469	自己資金	46,110,006,670
器械備品	6,428,954,223	借入資金	25,851,186,245
車両	5,024,929	企業債	25,851,186,245
放射性同位元素	1,438,300	剰余金	16,118,077,518
その他有形固定資産	19,504,175	資本剰余金	16,118,077,518
無形固定資産	269,271,379	受贈財産評価額	984,473,191
電話加入権	5,301,880	寄附金	1,500,000
その他無形固定資産	263,969,499	国庫補助金	1,508,391,238
流動資産	6,505,036,936	その他資本剰余金	13,623,713,089
現金・預金	2,505,451,179	欠損金	36,936,494,735
未収金	3,895,167,011	当年度未処理欠損金	36,936,494,735
貯蔵品	101,418,746		
その他流動資産	3,000,000		
繰延勘定	822,996,548		
控除対象外消費税額	822,996,548		
計	54,421,106,486	計	54,421,106,486

備考 貸方の合計額は、欠損金が生じているため、流動負債、資本金及び剰余金の合計から欠損金を差し引いた額になります。

第3図 貸借対照図
(平成21年3月31日現在)

資 産		負 債 ・ 資 本		
資 産	固 定 資 産	有形固定資産 46,823,801,623円 86.0%	負 債	流動負債 3,278,330,788円 6.0%
		無形固定資産 269,271,379円 0.5%		
		流動資産 6,505,036,936円 12.0%	資 本	自己資本金 46,110,006,670円 84.8%
		繰延勘定 822,996,548円 1.5%		借入資本金 25,851,186,245円 47.5%
<div style="border: 1px dashed black; padding: 5px;"> 欠 損 金 36,936,494,735円 67.9% </div>		本 金	資本剰余金 16,118,077,518円 29.6%	
		剰 余 金		

- 備考 1 負債・資本の合計は、欠損金が生じているため、負債、資本金及び剰余金の合計から欠損金を差し引いた54,421,106,486円（資産の合計と一致）になります。
- 2 図中の構成比は、この54,421,106,486円に対する比率を示しています。