

表3 年齢階級別罹患率（人口10万対、85歳以上をまるめ）： 部位別、性別

B. 上皮内がんを含む

愛知県

2019年

性別	部位	ICD-10	総数 *1	0-4歳	5-9歳	10-14歳	15-19歳	20-24歳	25-29歳	30-34歳	35-39歳	40-44歳	45-49歳	50-54歳	55-59歳	60-64歳	65-69歳	70-74歳	75-79歳	80-84歳	85歳以上	不詳	
男	全部位	000-096 D00-D09	847.7	18.0	12.9	10.2	16.8	26.5	28.1	37.2	79.7	133.0	197.2	385.1	680.3	1,183.1	2,021.0	2,848.5	3,479.7	3,861.7	3,944.9	-	
	食道	C15 D001	26.2	0.0	0.0	0.0	0.0	0.0	0.0	0.0	0.0	1.1	4.7	12.9	24.6	49.8	63.9	104.8	115.5	98.3	73.0	-	
	大腸（結腸・直腸）*2	C18-C20 D010-D012	158.3	0.0	0.0	0.0	0.0	2.2	2.2	5.6	17.9	28.0	28.0	52.0	99.6	167.5	256.7	413.7	525.8	593.0	644.2	573.0	-
	結腸 *2	C18 D010	100.7	0.0	0.0	0.0	0.0	1.8	0.9	3.8	8.0	12.4	29.3	51.1	94.3	145.8	247.9	335.8	404.3	451.7	432.6	-	
	直腸 *2	C19-C20 D011-D012	57.6	0.0	0.0	0.0	0.0	0.4	1.3	1.7	10.0	15.6	22.7	48.5	73.2	110.9	165.8	190.0	188.8	192.5	140.4	-	
	肺	C33-C34 D021-D022	125.0	0.0	0.0	0.0	0.0	0.4	0.9	0.9	4.4	11.0	20.9	43.0	81.1	152.2	296.3	450.2	575.4	564.2	640.4	-	
	皮膚	C43-C44 D030-D049	23.4	0.0	0.0	0.0	0.0	0.4	0.4	0.4	2.6	1.2	6.7	6.5	7.4	13.6	25.4	48.9	89.8	151.7	224.7	-	
	乳房	C50 D05	1.1	0.0	0.0	0.0	0.0	0.4	0.0	0.0	0.0	0.0	0.4	0.6	0.7	1.8	1.5	2.7	2.6	3.7	4.2	5.6	
	膀胱	C67 D090	49.1	0.0	0.0	0.0	0.0	0.0	0.0	0.4	1.6	4.6	7.5	12.1	32.0	60.2	100.9	165.1	215.0	247.5	323.6	-	
	女	全部位	000-096 D00-D09	666.9	15.0	7.4	8.3	19.1	33.8	91.3	191.9	284.6	410.7	571.9	633.2	724.8	914.1	1,133.2	1,412.6	1,593.6	1,737.7	1,913.6	-
	食道	C15 D001	5.8	0.0	0.0	0.0	0.0	0.0	0.0	0.0	0.0	0.9	0.4	2.7	6.3	9.6	18.1	15.0	16.8	10.1	13.6	-	
	大腸（結腸・直腸）*2	C18-C20 D010-D012	115.0	0.0	0.0	0.0	0.0	1.0	1.0	4.1	7.2	14.5	29.5	39.1	69.2	123.4	171.7	207.3	299.6	325.5	386.2	397.3	
	結腸 *2	C18 D010	81.4	0.0	0.0	0.0	0.0	1.0	1.0	2.0	3.8	8.8	18.0	21.1	42.3	74.8	112.1	141.8	216.1	233.2	289.3	316.8	
	直腸 *2	C19-C20 D011-D012	33.6	0.0	0.0	0.0	0.0	0.0	0.0	2.0	3.3	5.7	11.5	18.1	26.9	48.6	59.6	65.5	83.5	92.3	96.9	80.4	
	肺	C33-C34 D021-D022	59.0	0.0	0.0	0.0	0.0	2.5	0.5	1.4	3.9	6.1	18.7	24.5	43.1	65.7	120.3	178.7	197.7	189.3	206.5	-	
	皮膚	C43-C44 D030-D049	25.1	0.0	0.0	0.0	1.1	0.5	2.6	5.3	2.6	5.7	3.4	5.7	5.9	15.1	18.7	31.0	49.6	70.0	95.6	166.3	
	乳房	C50 D05	154.0	0.0	0.0	0.0	0.0	0.0	0.0	7.1	33.5	76.3	160.9	267.9	247.0	228.9	263.6	269.0	276.0	258.2	249.1	215.2	
子宮	C53-C55 D06	70.8	0.0	0.0	0.0	0.0	7.5	46.4	95.7	124.6	124.1	120.1	120.9	102.3	94.4	90.5	74.4	67.3	49.7	28.9	-		
子宮頸部	C53 D06	45.2	0.0	0.0	0.0	0.0	6.5	45.9	91.9	118.4	108.8	86.3	86.3	60.1	40.4	36.4	40.1	31.1	25.0	20.1	14.1		
膀胱	C67 D090	12.3	0.0	0.0	0.0	0.0	0.0	0.0	0.5	0.0	0.4	1.1	1.3	4.7	7.8	14.6	23.3	28.7	34.5	56.6	56.5		
総数 *3 全部位	000-096 D00-D09	757.4	16.6	10.2	9.3	17.9	30.0	57.6	110.2	177.2	286.5	377.9	494.3	702.0	1,049.6	1,564.3	2,093.4	2,460.2	2,651.6	2,575.8	-		
食道	C15 D001	16.0	0.0	0.0	0.0	0.0	0.0	0.0	0.0	0.0	0.8	0.7	3.7	9.7	17.3	28.3	40.4	57.6	62.2	48.0	33.0		
大腸（結腸・直腸）*2	C18-C20 D010-D012	136.7	0.0	0.0	0.0	0.0	1.6	3.1	6.3	16.3	28.7	28.7	45.8	85.0	146.0	214.5	307.5	406.8	448.4	497.1	454.6		
結腸 *2	C18 D010	91.0	0.0	0.0	0.0	0.0	1.4	1.4	3.8	8.4	15.1	25.3	25.3	46.9	84.8	129.1	183.3	272.9	311.8	359.1	354.6		
直腸 *2	C19-C20 D011-D012	45.7	0.0	0.0	0.0	0.0	0.2	1.7	2.5	7.9	13.6	20.5	20.5	38.1	61.2	85.5	114.2	134.0	136.6	138.0	100.0		
肺	C33-C34 D021-D022	92.0	0.0	0.0	0.0	0.0	1.4	0.7	1.1	4.2	8.7	19.8	19.8	34.1	62.6	109.3	205.8	307.5	371.3	350.5	348.0		
皮膚	C43-C44 D030-D049	24.3	0.0	0.0	0.0	0.5	0.5	1.4	3.8	1.9	5.2	6.1	6.7	14.3	22.1	31.7	49.3	79.1	119.7	185.3	-		
乳房	C50 D05	77.5	0.0	0.0	0.0	0.0	0.2	3.3	15.8	36.3	77.5	129.5	119.4	112.8	131.6	139.7	146.4	141.3	143.7	146.9	-		
子宮	C53-C55 D06	-	-	-	-	-	-	-	-	-	-	-	-	-	-	-	-	-	-	-	-		
子宮頸部	C53 D06	-	-	-	-	-	-	-	-	-	-	-	-	-	-	-	-	-	-	-	-		
膀胱	C67 D090	30.7	0.0	0.0	0.0	0.0	0.0	0.2	0.2	1.0	2.9	4.5	4.5	8.6	20.2	37.6	61.0	93.4	117.4	138.7	143.6		

\*1 総数は年齢不詳を含む

\*2 粘膜がんを含む

\*3 総数は男女および性別不詳の合計

表4. 発見経緯 (%) : 部位別

A. 上皮内がんを除く

愛知県 2019年

部位	ICD-10	集計対象数 *1	がん検診・健康診断・ 人間ドック	他疾患の 経過観察中	剖検発見	その他	不明
全部位	C00-C96	50,353	17.2	30.6	0.1	49.4	2.6
口腔・咽頭	C00-C14	1,195	1.4	24.1	0.1	72.2	2.2
食道	C15	1,109	16.0	26.8	0.0	55.5	1.7
胃	C16	5,776	21.1	30.4	0.0	47.0	1.5
大腸 (結腸・直腸)	C18-C20	8,257	20.8	24.8	0.0	52.2	2.2
結腸	C18	5,441	20.7	27.3	0.1	49.8	2.1
直腸	C19-C20	2,816	20.8	20.0	0.0	56.9	2.4
肝および肝内胆管	C22	1,608	5.1	58.2	0.2	33.0	3.5
胆のう・胆管	C23-C24	958	5.3	29.6	0.0	64.0	1.0
膵臓	C25	2,194	5.7	33.5	0.1	59.3	1.4
喉頭	C32	257	1.6	25.3	0.0	68.5	4.7
肺	C33-C34	6,596	18.8	42.7	0.1	36.1	2.5
皮膚	C43-C44	1,361	0.2	11.7	0.0	87.3	0.8
乳房	C50	5,031	25.8	14.9	0.1	55.9	3.3
乳房 (女性のみ)	C50	4,992	26.0	14.8	0.1	55.8	3.3
子宮	C53-C55	1,639	10.6	20.5	0.0	67.2	1.7
子宮頸部	C53	678	15.3	19.3	0.0	63.3	2.1
子宮体部	C54	955	7.3	21.3	0.0	69.9	1.5
卵巣	C56	661	7.3	25.0	0.0	63.7	4.1
前立腺	C61	4,738	36.2	37.5	0.0	20.9	5.5
膀胱	C67	1,202	3.1	22.1	0.1	72.1	2.6
腎・尿路 (膀胱除く)	C64-C66 C68	1,542	13.9	46.5	0.1	36.5	3.0
脳・中枢神経系	C70-C72	295	1.7	17.3	0.0	78.3	2.7
甲状腺	C73	911	22.7	42.2	0.2	29.6	5.3
悪性リンパ腫	C81-C85 C96	1,941	5.2	31.3	0.2	61.7	1.7
多発性骨髄腫	C88-C90	384	5.5	52.3	0.0	39.3	2.9
白血病	C91-C95	784	9.2	39.3	0.0	50.0	1.5

\*1 DC0を除く総数

表4. 発見経緯 (%) : 部位別

B. 上皮内がんを含む

愛知県 2019年

部位	ICD-10	集計対象数 *1	がん検診・健康診断・ 人間ドック	他疾患の 経過観察中	剖検発見	その他	不明
全部位	C00-C96 D00-D09	56,255	18.3	31.1	0.1	48.0	2.5
食道	C15 D001	1,203	15.8	30.0	0.0	52.5	1.7
大腸 (結腸・直腸) *2	C18-C20 D010-D012	10,176	24.4	27.2	0.0	46.2	2.1
結腸 *2	C18 D010	6,765	24.9	29.4	0.0	43.7	2.0
直腸 *2	C19-C20 D011-D012	3,411	23.5	23.0	0.0	51.2	2.3
肺	C33-C34 D021-D022	6,752	18.7	43.4	0.1	35.4	2.5
皮膚	C43-C44 D030-D049	1,829	0.3	11.5	0.0	87.3	0.9
乳房	C50 D05	5,800	28.6	15.7	0.1	52.6	3.0
乳房 (女性のみ)	C50 D05	5,759	28.8	15.7	0.1	52.5	3.0
子宮	C53-C55 D06	2,660	20.8	29.8	0.0	47.4	1.9
子宮頸部	C53 D06	1,699	28.4	34.7	0.0	34.7	2.2
膀胱	C67 D090	2,293	4.1	26.7	0.0	67.6	1.5

\*1 DC0を除く総数

\*2 粘膜がんを含む

表5 進展度・総合 (%) : 部位別

## A. 上皮内がんを除く

愛知県

2019年

部位	ICD-10	集計対象数 *1	限局	リンパ節 転移	隣接臓器 浸潤	遠隔転移	不明	領域 *2
全部位	C00-C96	49,175	47.9	9.8	14.0	20.0	8.2	23.8
口腔・咽頭	C00-C14	1,195	42.5	17.0	30.5	4.4	5.6	47.4
食道	C15	1,109	38.3	9.6	28.0	18.0	6.0	37.7
胃	C16	5,776	52.3	11.0	10.0	20.6	6.0	21.1
大腸 (結腸・直腸)	C18-C20	8,257	46.8	16.5	10.6	20.7	5.4	27.1
結腸	C18	5,441	46.8	14.8	11.3	21.7	5.5	26.0
直腸	C19-C20	2,816	46.9	19.8	9.3	18.9	5.2	29.0
肝および肝内胆管	C22	1,608	60.0	2.7	9.8	13.2	14.3	12.5
胆のう・胆管	C23-C24	958	12.7	2.3	41.4	28.8	14.7	43.7
膵臓	C25	2,194	18.0	7.9	21.2	46.3	6.6	29.2
喉頭	C32	257	70.4	10.9	8.6	1.9	8.2	19.5
肺	C33-C34	6,596	33.8	8.7	9.8	38.9	8.8	18.5
皮膚	C43-C44	1,361	85.5	0.8	7.3	1.5	4.8	8.1
乳房	C50	5,031	60.6	22.6	4.2	6.6	5.9	26.8
乳房 (女性のみ)	C50	4,992	60.6	22.6	4.2	6.6	6.0	26.8
子宮	C53-C55	1,639	60.2	3.2	21.7	10.7	4.1	24.9
子宮頸部	C53	678	48.1	2.8	32.3	12.4	4.3	35.1
子宮体部	C54	955	69.2	3.6	14.2	9.4	3.6	17.8
卵巣	C56	661	30.1	0.5	47.4	12.3	9.8	47.8
前立腺	C61	4,738	62.2	1.0	17.0	12.2	7.6	18.0
膀胱	C67	1,202	68.7	2.3	14.3	3.3	10.8	16.6
腎・尿路 (膀胱除く)	C64-C66 C68	1,542	59.7	1.2	17.6	13.7	7.8	18.8
脳・中枢神経系	C70-C72	295	62.7	0.0	12.9	5.1	19.3	12.9
甲状腺	C73	911	41.1	30.2	17.7	4.1	7.0	47.9
悪性リンパ腫	C81-C85 C96	1,908	28.1	0.4	16.0	45.8	9.6	16.4
多発性骨髄腫	C88-C90	-	-	-	-	-	-	-
白血病	C91-C95	-	-	-	-	-	-	-

\*1 D00、777 : 該当せずを除く総数

\*2 リンパ節転移+隣接臓器浸潤

表5 進展度・総合(%) : 部位別

B. 上皮内がんを含む

愛知県

2019年

部位	ICD-10	集計対象数 *1	上皮内	限局	リンパ節 転移	隣接臓器 浸潤	遠隔転移	不明	領域 *2
全部位	C00-C96 D00-D09	55,077	10.4	43.0	8.7	12.5	17.9	7.5	21.3
食道	C15 D001	1,203	7.8	35.3	8.9	25.9	16.6	5.5	34.7
大腸 (結腸・直腸) *3	C18-C20 D010-D012	10,176	18.7	38.0	13.4	8.6	16.8	4.5	22.0
結腸 *3	C18 D010	6,765	19.4	37.6	11.9	9.1	17.4	4.6	20.9
直腸 *3	C19-C20 D011-D012	3,411	17.4	38.7	16.3	7.7	15.6	4.4	24.0
肺	C33-C34 D021-D022	6,752	2.3	33.0	8.5	9.6	38.0	8.6	18.1
皮膚	C43-C44 D030-D049	1,829	25.3	63.6	0.6	5.4	1.1	4.0	6.0
乳房	C50 D05	5,800	12.6	52.9	19.7	3.7	5.7	5.3	23.4
乳房 (女性のみ)	C50 D05	5,759	12.7	52.8	19.7	3.7	5.7	5.4	23.4
子宮	C53-C55 D06	2,660	37.8	37.1	2.0	13.3	6.6	3.1	15.3
子宮頸部	C53 D06	1,699	59.2	19.2	1.1	12.9	4.9	2.6	14.0
膀胱	C67 D090	2,293	46.4	36.4	1.2	7.5	1.7	6.8	8.7

\*1 D00、777 : 該当せずを除く総数

\*2 リンパ節転移+隣接臓器浸潤

\*3 粘膜がんを含む

表6. 初回治療内容割合 (%) : 部位別

A. 上皮内がんを除く

愛知県 2019年

部位	ICD-10	集計対象数 *1	外科的 治療	鏡視下 治療	内視鏡的 治療	放射線 療法	化学 療法	内分泌 療法	その他 の治療	特異的治療なし ・不明
全部位	C00-C96	50,353	29.3	18.4	7.5	10.8	30.6	11.2	1.6	21.2
口腔・咽頭	C00-C14	1,195	51.8	0.7	2.3	35.4	30.4	0.0	0.2	15.8
食道	C15	1,109	11.6	18.1	17.9	28.7	47.6	0.0	0.6	20.6
胃	C16	5,776	20.9	20.2	28.3	0.3	24.2	0.1	0.2	22.1
大腸 (結腸・直腸)	C18-C20	8,257	26.0	43.6	12.1	1.1	30.7	0.1	0.2	16.7
結腸	C18	5,441	28.2	42.2	10.8	0.5	28.9	0.1	0.2	18.1
直腸	C19-C20	2,816	21.6	46.4	14.6	2.2	34.1	0.1	0.3	14.0
肝および肝内胆管	C22	1,608	14.6	7.2	0.0	3.5	30.1	0.0	28.4	38.8
胆のう・胆管	C23-C24	958	31.2	4.9	0.2	0.7	24.4	0.0	0.9	47.6
膵臓	C25	2,194	23.6	2.3	0.1	1.9	50.5	0.2	0.2	38.1
喉頭	C32	257	16.0	1.2	5.4	70.8	21.4	0.0	0.4	13.2
肺	C33-C34	6,596	10.8	23.4	0.1	20.3	38.3	0.1	0.3	28.3
皮膚	C43-C44	1,361	87.8	0.1	0.0	2.8	3.2	0.0	0.4	9.9
乳房	C50	5,031	79.2	0.0	0.0	22.0	33.0	53.1	0.1	8.3
乳房 (女性のみ)	C50	4,992	79.2	0.0	0.0	22.1	33.1	53.1	0.1	8.3
子宮	C53-C55	1,639	59.9	14.6	0.3	19.6	42.5	0.2	0.2	9.8
子宮頸部	C53	678	50.9	5.9	0.4	44.2	44.2	0.0	0.3	12.5
子宮体部	C54	955	66.6	20.9	0.2	2.3	41.4	0.3	0.2	7.3
卵巣	C56	661	75.5	5.7	0.0	0.2	60.8	0.2	0.0	12.3
前立腺	C61	4,738	2.7	22.8	0.6	13.3	1.8	58.9	0.3	16.2
膀胱	C67	1,202	12.6	8.2	68.6	5.9	26.7	0.6	14.3	16.1
腎・尿路 (膀胱除く)	C64-C66 C68	1,542	13.6	54.6	1.0	3.4	18.2	0.1	1.2	19.5
脳・中枢神経系	C70-C72	295	63.1	1.4	1.0	62.0	59.0	0.7	0.7	20.0
甲状腺	C73	911	79.8	0.8	0.1	5.4	1.4	11.5	0.0	17.1
悪性リンパ腫	C81-C85 C96	1,941	5.8	1.2	0.3	11.5	62.3	0.9	1.9	27.3
多発性骨髄腫	C88-C90	384	1.0	0.0	0.0	7.6	60.7	0.3	2.3	35.2
白血病	C91-C95	784	0.1	0.0	0.0	1.4	69.5	0.5	2.8	30.1

\*1 DC0を除く総数

重複を含むため合計は100%にならない

表6. 初回治療内容割合 (%) : 部位別

B. 上皮内がんを含む

愛知県 2019年

部位	ICD-10	集計対象数 *1	外科的治療	鏡視下治療	内視鏡的治療	放射線療法	化学療法	内分泌療法	その他の治療	特異的治療なし・不明
全部位		56,255	30.1	17.4	11.9	10.0	27.8	10.2	1.8	19.5
食道	C00-C96 D00-D09		10.8	16.9	22.9	26.6	44.1	0.0	0.7	19.9
大腸 (結腸・直腸) *2	C15 D001	1,203	21.6	36.6	26.9	0.9	24.9	0.0	0.2	13.7
結腸 *2	C18-C20 D010-D012	10,176	23.3	35.3	26.3	0.4	23.3	0.0	0.2	14.8
直腸 *2	C18 D010	6,765	18.3	39.3	28.1	1.8	28.2	0.1	0.2	11.7
肺	C19-C20 D011-D012	3,411	11.0	24.7	0.1	19.9	37.5	0.1	0.3	27.7
皮膚	C33-C34 D021-D022	6,752	88.2	0.1	0.0	2.2	2.7	0.0	1.0	9.2
乳房 (女性のみ)	C43-C44 D030-D049	1,829	80.6	0.0	0.0	22.7	28.9	47.6	0.1	8.1
乳房 (女性のみ)	C50 D05	5,800	80.6	0.0	0.0	22.8	28.9	47.6	0.1	8.1
子宮	C50 D05	5,759	66.1	12.9	1.4	12.1	26.2	0.1	0.3	10.3
子宮頸部	C53-C55 D06	2,660	66.1	8.4	2.0	17.7	17.8	0.0	0.4	11.7
膀胱	C53 D06	1,699	7.8	4.4	80.9	3.1	21.1	0.9	16.3	9.4
膀胱	C67 D090	2,293								

\*1 DC0を除く総数

\*2 粘膜がんを含む

重複を含むため合計は100%にならない

表7. 外科的・鏡視下・内視鏡的治療の範囲(%) : 部位別

A. 上皮内がんを除く

愛知県

2019年

部位	ICD-10	集計対象数 *1	腫瘍遺残なし	腫瘍遺残あり	不明
全部位	C00-C96	27,154	89.6	9.2	1.2
口腔・咽頭	C00-C14	644	87.0	11.8	1.2
食道	C15	522	93.1	5.6	1.3
胃	C16	3,872	93.6	5.7	0.7
大腸 (結腸・直腸)	C18-C20	6,386	90.6	8.7	0.7
結腸	C18	4,175	90.1	9.2	0.7
直腸	C19-C20	2,211	91.5	7.8	0.7
肝および肝内胆管	C22	350	94.3	4.9	0.9
胆のう・胆管	C23-C24	340	86.5	12.9	0.6
膵臓	C25	570	84.7	14.6	0.7
喉頭	C32	56	80.4	14.3	5.4
肺	C33-C34	2,259	94.6	4.9	0.4
皮膚	C43-C44	1,196	95.7	3.9	0.4
乳房	C50	3,986	96.2	3.0	0.8
乳房 (女性のみ)	C50	3,956	96.2	3.1	0.8
子宮	C53-C55	1,216	93.8	5.3	0.9
子宮頸部	C53	383	93.5	5.5	1.0
子宮体部	C54	833	93.9	5.3	0.8
卵巣	C56	525	77.7	17.3	5.0
前立腺	C61	1,236	86.7	12.7	0.6
膀胱	C67	952	46.3	49.7	4.0
腎・尿路 (膀胱除く)	C64-C66 C68	1,060	92.9	6.0	1.0
脳・中枢神経系	C70-C72	193	38.3	54.4	7.3
甲状腺	C73	734	90.7	6.3	3.0
悪性リンパ腫	C81-C85 C96	141	50.4	42.6	7.1
多発性骨髄腫	C88-C90	4	50.0	50.0	0.0
白血病	C91-C95	1	0.0	100.0	0.0

\*1 外科的、鏡視下、内視鏡的治療のいずれかが1:あり



表7. 外科的・鏡視下・内視鏡的治療の範囲 (%) : 部位別

B. 上皮内がんを含む

愛知県

2019年

部位	ICD-10	集計対象数 *1	腫瘍遺残なし	腫瘍遺残あり	不明
全部位	C00-C96 D00-D09	32,701	90.6	8.2	1.2
食道	C15 D001	601	93.7	5.0	1.3
大腸 (結腸・直腸) *2	C18-C20 D010-D012	8,285	92.3	6.9	0.8
結腸 *2	C18 D010	5,485	92.0	7.2	0.8
直腸 *2	C19-C20 D011-D012	2,800	92.9	6.3	0.8
肺	C33-C34 D021-D022	2,412	94.9	4.6	0.5
皮膚	C43-C44 D030-D049	1,615	96.3	3.4	0.3
乳房	C50 D05	4,674	96.3	2.9	0.8
乳房 (女性のみ)	C50 D05	4,642	96.3	2.9	0.8
子宮	C53-C55 D06	2,119	94.4	4.8	0.8
子宮頸部	C53 D06	1,286	94.7	4.4	0.9
膀胱	C67 D090	2,008	69.3	27.8	2.9

\*1 外科的、鏡視下、内視鏡的治療のいずれかが 1 : あり

\*2 粘膜がんを含む

表8. 精度指標： 部位別、性別

## A. 上皮内がんを除く

愛知県 2019年

部位	死亡／罹患比 (MI比)		死亡情報のみの症例「がん」が確認された症例 DCI (%)		死亡情報のみの症例 DCI (%)		病理学的裏付けのある症例 MV (%)		組織学的裏付けのある症例 HV (%)			
	男	女	男	女	男	女	男	女	男	女		
ICD-10												
全部位	0.40	0.36	0.38	2.3	2.7	1.8	87.9	88.6	88.2	85.7	86.2	85.9
C00-C06	0.31	0.38	0.33	1.9	2.1	1.4	96.3	96.0	96.2	94.6	94.3	94.5
口腔・咽頭												
C15	0.49	0.42	0.48	0.4	1.0	0.1	97.4	96.0	97.1	97.4	96.0	97.1
食道												
C16	0.38	0.47	0.41	2.0	2.6	1.8	96.2	93.5	95.4	96.0	93.4	95.2
胃												
C18-C20	0.31	0.35	0.32	1.5	2.3	1.2	95.6	90.7	93.4	95.4	90.6	93.3
大腸 (結腸・直腸)												
C18	0.32	0.37	0.34	1.7	2.6	1.4	94.6	88.9	91.9	94.4	88.8	91.8
結腸												
C19-C20	0.29	0.31	0.30	1.1	1.7	1.0	97.1	95.0	96.3	97.0	95.0	96.2
直腸												
C22	0.70	0.74	0.71	5.6	6.2	3.9	35.6	29.2	33.6	34.8	28.4	32.8
肝および肝内胆管												
C23-C24	0.87	0.87	0.87	4.1	6.2	1.9	68.5	60.6	64.9	64.4	55.4	60.3
胆のう・胆管												
C25	0.80	0.84	0.82	4.6	5.2	3.0	67.5	59.6	63.8	59.4	53.1	56.4
膵臓												
C32	0.16	0.20	0.16	0.8	0.8	0.8	95.8	100.0	96.1	95.8	100.0	96.1
喉頭												
C33-C34	0.63	0.51	0.59	4.0	4.5	2.6	81.9	81.0	81.6	76.4	75.3	76.0
肺												
C43-C44	0.06	0.04	0.05	0.3	0.3	0.1	99.1	98.1	98.6	99.1	98.1	98.6
皮膚												
C50	0.13	0.15	0.15	2.5	1.2	2.5	95.0	97.4	97.4	95.0	96.8	96.8
乳房												
C53-C55	-	0.22	0.22	-	1.6	0.6	-	97.9	97.9	-	96.1	96.1
子宮												
C53	-	0.24	0.24	-	1.6	0.7	-	98.1	98.1	-	95.8	95.8
子宮頸部												
C54	-	0.16	0.16	-	1.0	0.2	-	98.3	98.3	-	97.2	97.2
子宮体部												
C56	-	0.38	0.38	-	1.1	0.8	-	94.6	94.6	-	90.5	90.5
卵巣												
C61	0.13	-	0.13	1.3	1.3	1.2	90.1	-	90.1	90.1	-	90.1
前立腺												
C67	0.36	0.46	0.38	2.1	3.0	1.4	93.3	80.4	90.5	88.6	73.4	85.3
膀胱												
C64-C66 C68	0.28	0.36	0.30	1.4	2.0	0.8	83.4	78.7	82.0	79.6	74.1	77.9
腎・尿路 (膀胱除く)												
C70-C72	0.50	0.44	0.47	0.6	3.0	0.6	84.5	78.0	81.5	83.9	78.0	81.1
脳・中枢神経系												
C73	0.13	0.08	0.09	0.4	0.8	0.4	98.4	96.5	97.1	87.7	88.9	88.5
甲状腺												
C81-C85 C96	0.36	0.30	0.33	1.9	2.2	0.7	95.8	95.6	95.7	94.0	93.1	93.6
悪性リンパ腫												
C88-C90	0.59	0.62	0.60	4.3	3.8	3.8	91.5	90.9	91.2	88.2	86.6	87.4
多発性骨髄腫												
C91-C95	0.65	0.56	0.61	1.7	1.4	1.5	98.5	98.5	98.5	85.7	84.2	85.1
白血病												

\*1 総数は男女および性別不詳の合計

表8. 精度指標： 部位別、性別

B. 上皮内がんを含む

愛知県

2019年

部位	死亡／罹患比 (MI比)		死亡情報のみ「がん」が確認された症例 DCI (%)		死亡情報のみの症例 DCI (%)		病理学的裏付けのある症例 MV (%)		組織学的裏付けのある症例 HV (%)							
	男	女	男	女	男	女	男	女	男	女						
ICD-10																
全部位	0.37	0.31	0.34	2.1	2.8	2.4	1.5	1.9	1.7	88.9	90.0	89.4	86.9	87.9	87.3	
食道	0.45	0.38	0.44	0.4	3.2	0.9	0.1	2.3	0.5	97.6	96.3	97.4	97.6	96.3	97.4	
大腸 (結腸・直腸) *2	0.24	0.29	0.26	1.2	2.8	1.8	1.0	2.1	1.4	96.5	92.1	94.7	96.3	92.0	94.5	
結腸 *2	0.25	0.31	0.27	1.3	3.0	2.1	1.1	2.3	1.6	95.8	90.6	93.5	95.6	90.5	93.3	
直腸 *2	0.24	0.26	0.25	0.9	2.2	1.4	0.8	1.5	1.1	97.7	95.7	97.0	97.6	95.7	96.9	
肺	0.62	0.49	0.58	4.0	5.2	4.4	2.5	3.6	2.8	82.2	81.8	82.0	76.7	76.2	76.5	
皮膚	0.05	0.03	0.04	0.2	0.2	0.2	0.1	0.2	0.2	99.3	98.6	99.0	99.3	98.6	99.0	
乳房	0.12	0.13	0.13	2.4	1.0	1.0	2.4	0.9	0.9	95.2	97.8	97.7	95.2	97.2	97.2	
子宮	-	0.14	0.14	-	1.0	1.0	-	0.4	0.4	-	98.7	98.7	-	-	97.3	97.3
子宮頸部	-	0.10	0.10	-	0.6	0.6	-	0.3	0.3	-	99.2	99.2	-	-	97.8	97.8
膀胱	0.18	0.27	0.20	1.1	3.7	1.6	0.7	2.8	1.1	96.5	88.6	95.0	94.0	84.3	92.0	

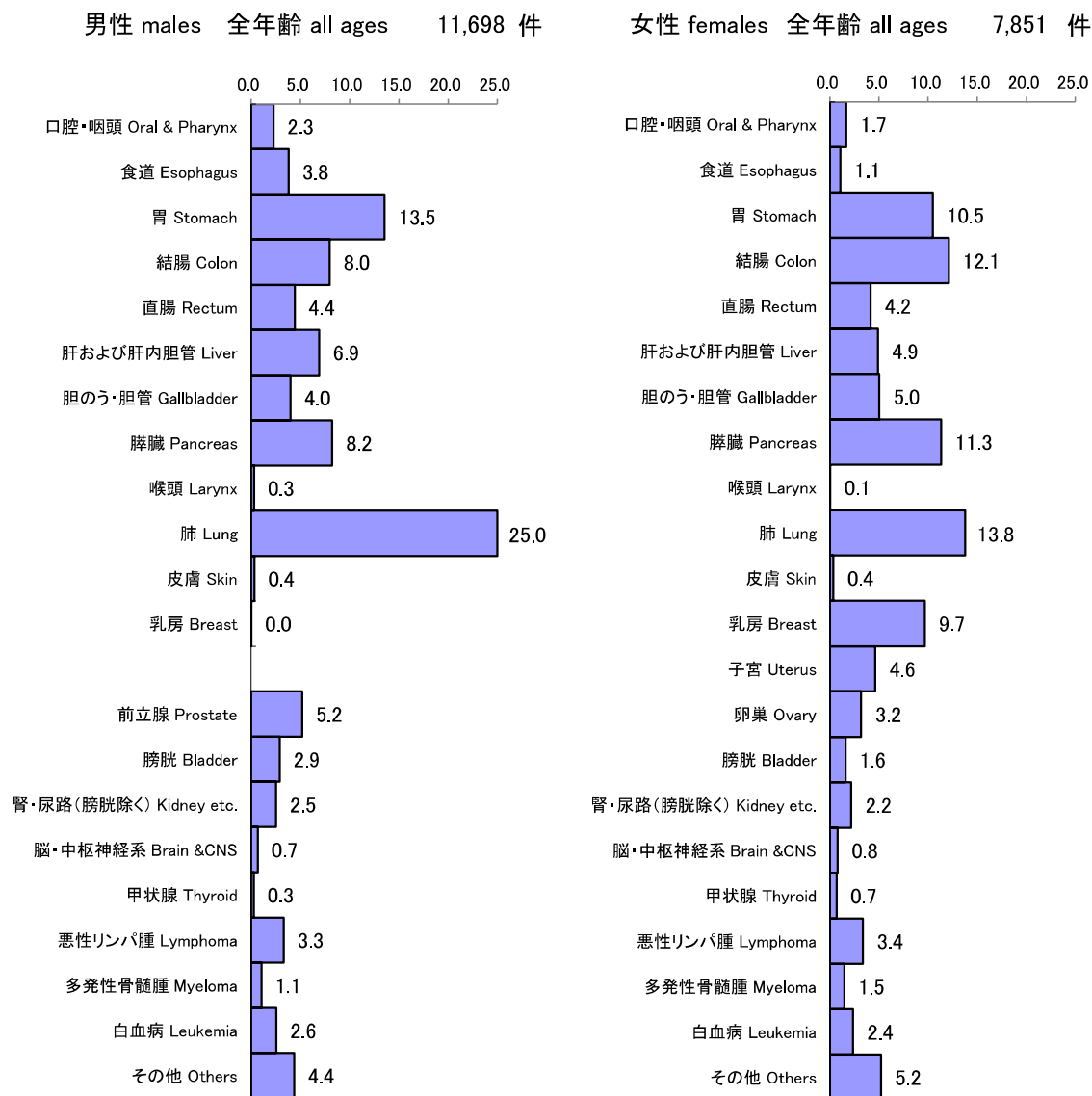
\*1 総数は男女および性別不詳の合計

\*2 粘膜がんを含む

### 3. 死亡の状況 Cancer Death in 2019

2019年に愛知県において、男性11,698人、女性7,851人、計19,549人の方が、がんを原因として死亡された。部位別では、男性で最も死亡数の多い部位は肺であり、胃、膵臓、結腸、肝臓と続く。女性では、肺が最も多く、結腸、膵臓、胃、乳房と続く。男性の前立腺がんや女性の乳がんは、罹患率が比較的高かったが、死因としてそれほど多くないことがわかる(図9)。

図9 部位内訳(%) (表9から作成) Figure 9 Percentage of Cancer Death by site



### 年齢別にみたがんの死亡 Age-Specific Cancer death

男女ともに、愛知県で2019年にがんで死亡された方の約87%が65歳以上の方であった。ほとんどの部位のがんは、年齢が高くなるほどかかりやすくなるため、がんによる死亡者も高齢者が多い(図10)。

男性の年齢別がん死亡率は、30歳以下では白血病、脳・中枢神経系が高く、30-34歳では胃がん、35-39歳では大腸がんが高い。その後、40-54歳では肺がん、50-54歳はそれに加え膵臓がんが、55歳以上では肺がん、胃がんが高くなる。

女性の年齢別がん死亡率は、20歳以下では白血病、脳・中枢神経系が高く、20-24歳では卵巣がん、25-29歳では大腸がんが高い。その後、30-54歳では乳がん・子宮がんが高く、55歳以上では乳がんに加え、肺がん・大腸がん・膵臓がんが高くなる。(表11)。

主ながんの年齢階級別死亡率が千人に1人以上となるのは、胃がんでは男性70歳以上、女性85歳以上、大腸がんでは男性70歳以上、女性80歳以上、肺がんでは男性65歳以上、女性80歳以上である。それに加え男性では、75歳以上で膵臓がん、80歳以上で肝がん・前立腺がん、85歳以上で胆のうがんがそれぞれ千人に1人以上の死因となっている(図11)。

図10 年齢別内訳(%) (表10から作成)  
Figure 10 Number and Percentage of Cancer death cases

年齢階層 Age group	14歳以下	15-39歳	40-64歳	65-74歳	75歳以上	合計
男性 Males	14	55	1,285	3,176	7,168	11,698
女性 Females	5	78	1,113	1,626	5,029	7,851
総数 total	19	133	2,398	4,802	12,197	19,549

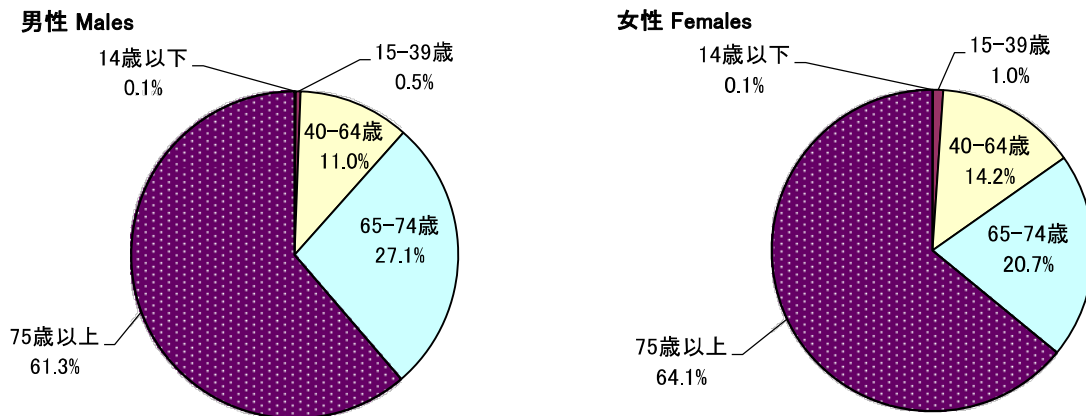
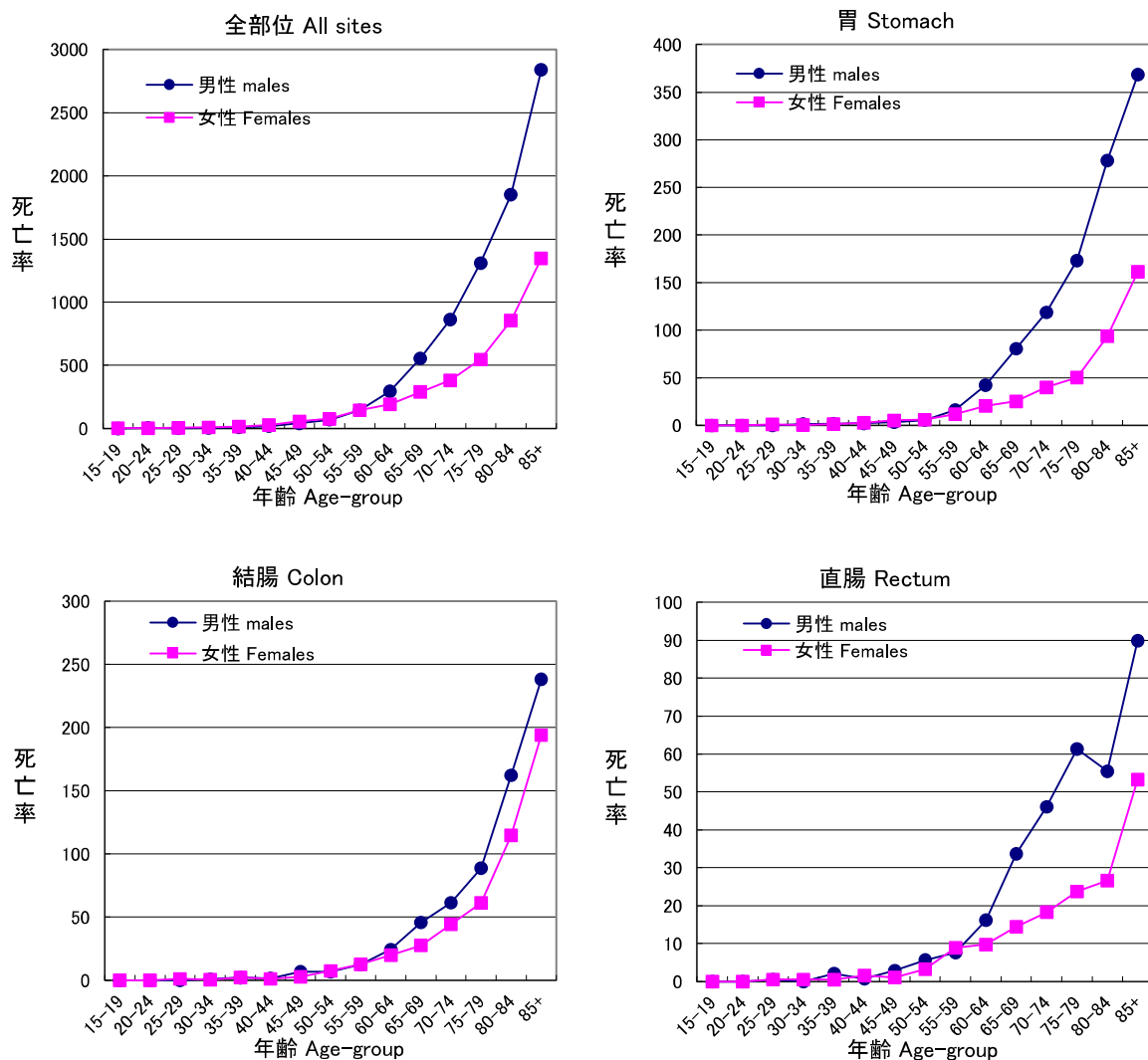
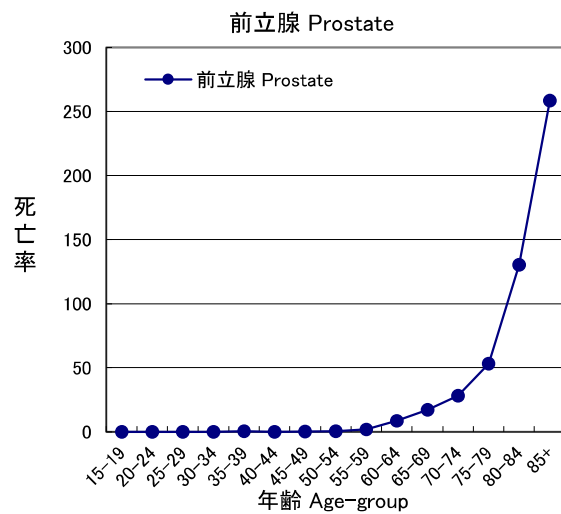
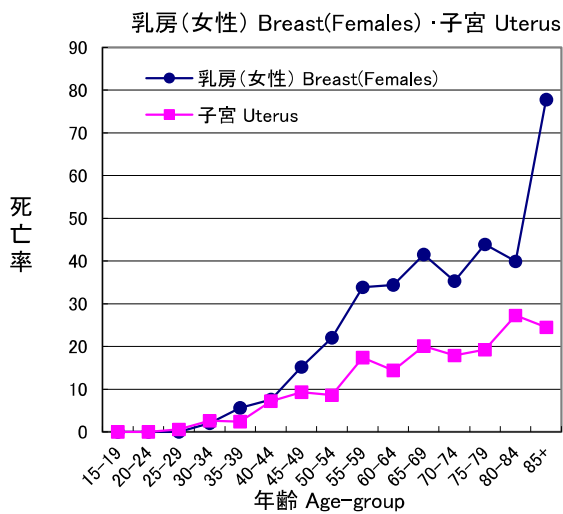
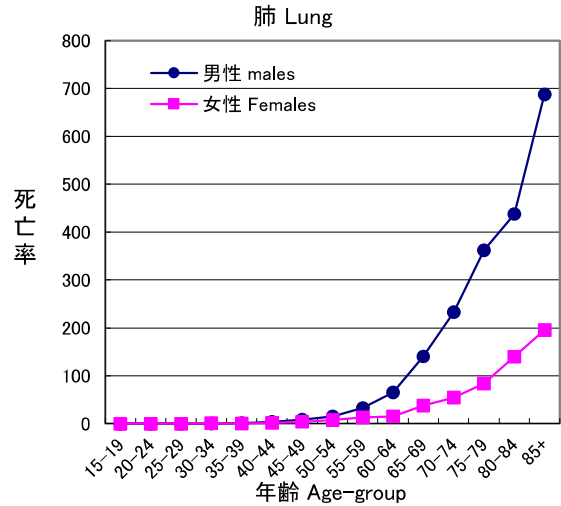
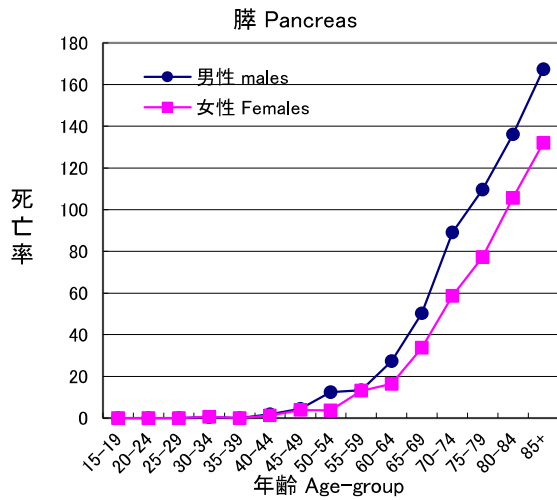
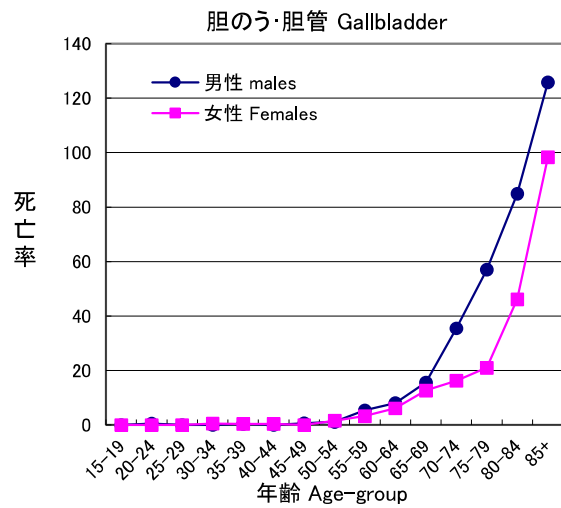
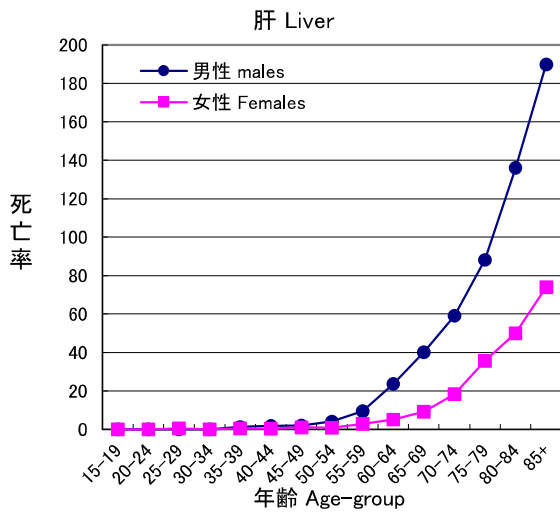


図11 部位別年齢階級別死亡率:人口10万対 (表11から作成)  
Figure 11 Age-Specific Death Rates by Cancer site

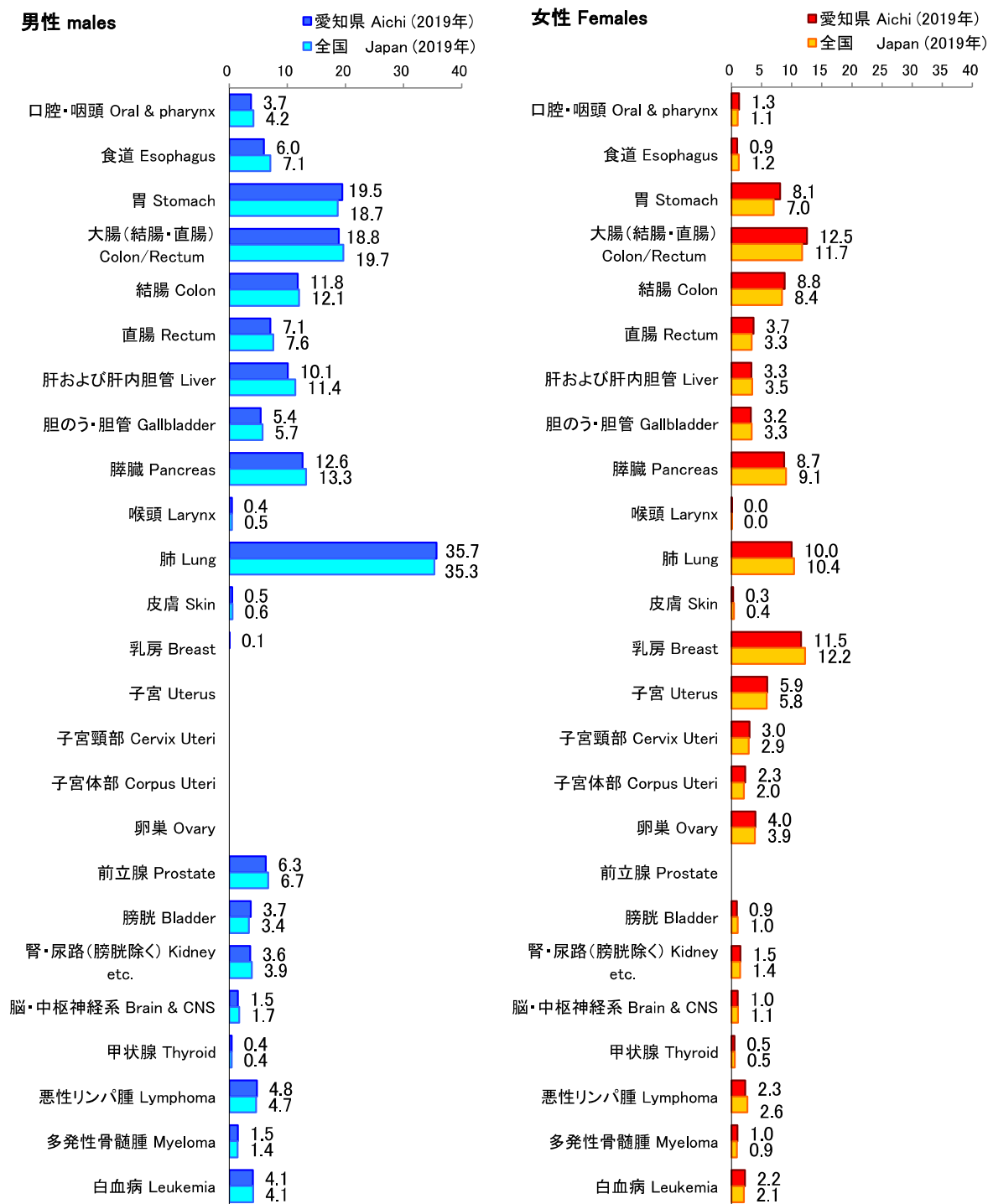




## 愛知県のがん死亡の特徴 Aspects of Cancer Death in Aichi

愛知県のがん死亡率を日本全体の値と比較すると、男女とも各部位においてほぼ同等であるが、男性の肝および肝内胆管ではやや低い傾向があり、男性の肺、女性の胃・大腸ではやや高い傾向がある(図12)。

図12 部位別がん年齢調整死亡率(日本人口による):人口10万対 (表9から作成)  
Figure 12 Age-Standardized Death Rate by Cancer Site (by Japan population)



国の値は、国立がん研究センターがん情報サービス「がん統計」(厚生労働省人口動態統計)より引用

表9. 死亡数、部位割合(%)、粗死亡率(人口10万対)、年齢調整死亡率(人口10万対)、累積死亡率(%): 部位別、性別 愛知県 2019年

部位	死亡数										部位割合										粗死亡率										年齢調整死亡率										累積死亡率(0-74歳)																								
	ICD-10					男					女					総数*1					男					女					総数*1					男					女					総数*1					男					女					総数*1				
	男	女	総数*1	男	女	男	女	総数*1	男	女	男	女	総数*1	男	女	男	女	総数*1	男	女	男	女	総数*1	男	女	男	女	総数*1	男	女	男	女	総数*1	男	女	男	女	総数*1	男	女	男	女	総数*1	男	女	男	女	総数*1	男	女															
全部位	11,698	7,851	19,549	100.0	100.0	100.0	319.5	214.8	267.2	145.7	83.1	110.7	97.9	58.3	75.8	10.1	6.1	8.0	10.1	6.1	8.0	10.1	6.1	8.0	10.1	6.1	8.0	10.1	6.1	8.0	10.1	6.1	8.0	10.1	6.1	8.0	10.1	6.1	8.0	10.1	6.1	8.0	10.1	6.1	8.0	10.1	6.1	8.0	10.1	6.1	8.0														
口腔・咽頭	269	131	400	2.3	1.7	2.0	7.3	3.6	5.5	3.7	1.3	2.4	2.6	0.9	1.7	0.3	0.1	0.2	0.3	0.1	0.2	0.3	0.1	0.2	0.3	0.1	0.2	0.3	0.1	0.2	0.3	0.1	0.2	0.3	0.1	0.2	0.3	0.1	0.2	0.3	0.1	0.2	0.3	0.1	0.2	0.3	0.1	0.2	0.3	0.1	0.2														
食道	447	84	531	3.8	1.1	2.7	12.2	2.3	7.3	6.0	0.9	3.3	4.0	0.6	2.3	0.5	0.1	0.3	0.5	0.1	0.3	0.5	0.1	0.3	0.5	0.1	0.3	0.5	0.1	0.3	0.5	0.1	0.3	0.5	0.1	0.3	0.5	0.1	0.3	0.5	0.1	0.3	0.5	0.1	0.3	0.5	0.1	0.3	0.5	0.1	0.3	0.5	0.1	0.3											
胃	1,585	822	2,407	13.5	10.5	12.3	43.3	22.5	32.9	19.5	8.1	13.2	12.9	5.6	8.9	1.4	0.6	1.0	1.4	0.6	1.0	1.4	0.6	1.0	1.4	0.6	1.0	1.4	0.6	1.0	1.4	0.6	1.0	1.4	0.6	1.0	1.4	0.6	1.0	1.4	0.6	1.0	1.4	0.6	1.0	1.4	0.6	1.0	1.4	0.6	1.0	1.4	0.6	1.0											
大腸(結腸・直腸)	1,454	1,277	2,731	12.4	16.3	14.0	39.7	34.9	37.3	18.8	12.5	15.4	12.8	8.6	10.6	1.4	0.9	1.1	1.4	0.9	1.1	1.4	0.9	1.1	1.4	0.9	1.1	1.4	0.9	1.1	1.4	0.9	1.1	1.4	0.9	1.1	1.4	0.9	1.1	1.4	0.9	1.1	1.4	0.9	1.1	1.4	0.9	1.1	1.4	0.9	1.1														
結腸	935	950	1,885	8.0	12.1	9.6	25.5	26.0	25.8	11.8	8.8	10.2	8.0	6.0	6.9	0.8	0.6	0.7	0.8	0.6	0.7	0.8	0.6	0.7	0.8	0.6	0.7	0.8	0.6	0.7	0.8	0.6	0.7	0.8	0.6	0.7	0.8	0.6	0.7	0.8	0.6	0.7	0.8	0.6	0.7	0.8	0.6	0.7	0.8	0.6	0.7														
直腸	519	327	846	4.4	4.2	4.3	14.2	8.9	11.6	7.1	3.7	5.2	4.9	2.6	3.7	0.6	0.3	0.4	0.6	0.3	0.4	0.6	0.3	0.4	0.6	0.3	0.4	0.6	0.3	0.4	0.6	0.3	0.4	0.6	0.3	0.4	0.6	0.3	0.4	0.6	0.3	0.4	0.6	0.3	0.4	0.6	0.3	0.4																	
肝および肝内胆管	810	384	1,194	6.9	4.9	6.1	22.1	10.5	16.3	10.1	3.3	6.4	6.7	2.1	4.3	0.7	0.2	0.4	0.7	0.2	0.4	0.7	0.2	0.4	0.7	0.2	0.4	0.7	0.2	0.4	0.7	0.2	0.4	0.7	0.2	0.4	0.7	0.2	0.4	0.7	0.2	0.4	0.7	0.2	0.4	0.7	0.2	0.4																	
胆のう・胆管	469	396	865	4.0	5.0	4.4	12.8	10.8	11.8	5.4	3.2	4.2	3.5	2.2	2.8	0.3	0.2	0.3	0.3	0.2	0.3	0.3	0.2	0.3	0.3	0.2	0.3	0.3	0.2	0.3	0.3	0.2	0.3	0.3	0.2	0.3	0.3	0.2	0.3	0.3	0.2	0.3	0.3	0.2	0.3																				
膵臓	964	888	1,852	8.2	11.3	9.5	26.3	24.3	25.3	12.6	8.7	10.6	8.6	5.8	7.1	1.0	0.7	0.8	1.0	0.7	0.8	1.0	0.7	0.8	1.0	0.7	0.8	1.0	0.7	0.8	1.0	0.7	0.8	1.0	0.7	0.8	1.0	0.7	0.8	1.0	0.7	0.8	1.0	0.7	0.8																				
喉頭	38	4	42	0.3	0.1	0.2	1.0	0.1	0.6	0.4	0.0	0.2	0.3	0.0	0.1	0.0	0.0	0.0	0.0	0.0	0.0	0.0	0.0	0.0	0.0	0.0	0.0	0.0	0.0	0.0	0.0	0.0	0.0	0.0	0.0	0.0	0.0	0.0	0.0	0.0	0.0	0.0	0.0	0.0	0.0																				
肺	2,923	1,082	4,005	25.0	13.8	20.5	79.8	29.6	54.7	35.7	10.0	21.7	23.6	6.7	14.4	2.5	0.7	1.6	2.5	0.7	1.6	2.5	0.7	1.6	2.5	0.7	1.6	2.5	0.7	1.6	2.5	0.7	1.6	2.5	0.7	1.6	2.5	0.7	1.6	2.5	0.7	1.6	2.5	0.7	1.6																				
皮膚	43	28	71	0.4	0.4	0.4	1.2	0.8	1.0	0.5	0.3	0.4	0.4	0.2	0.3	0.0	0.0	0.0	0.0	0.0	0.0	0.0	0.0	0.0	0.0	0.0	0.0	0.0	0.0	0.0	0.0	0.0	0.0	0.0	0.0	0.0	0.0	0.0	0.0	0.0	0.0	0.0	0.0	0.0	0.0																				
乳房	5	758	763	0.0	9.7	3.9	0.1	20.7	10.4	0.1	11.5	5.9	0.0	8.6	4.4	0.0	1.0	0.5	0.0	1.0	0.5	0.0	1.0	0.5	0.0	1.0	0.5	0.0	1.0	0.5	0.0	1.0	0.5	0.0	1.0	0.5	0.0	1.0	0.5	0.0	1.0	0.5	0.0	1.0	0.5																				
子宮	-	363	363	-	4.6	1.9	-	9.9	-	-	5.9	-	-	4.4	-	-	0.5	-	-	0.5	-	-	0.5	-	-	0.5	-	-	0.5	-	-	0.5	-	-	0.5	-	-	0.5	-	-	0.5	-																							
子宮頸部	-	166	166	-	2.1	0.8	-	4.5	-	-	3.0	-	-	2.2	-	-	0.2	-	-	0.2	-	-	0.2	-	-	0.2	-	-	0.2	-	-	0.2	-	-	0.2	-	-	0.2	-																										
子宮体部	-	149	149	-	1.9	0.8	-	4.1	-	-	2.3	-	-	1.7	-	-	0.2	-	-	0.2	-	-	0.2	-	-	0.2	-	-	0.2	-	-	0.2	-	-	0.2	-	-	0.2	-																										
卵巣	-	250	250	-	3.2	1.3	-	6.8	-	-	4.0	-	-	3.0	-	-	0.3	-	-	0.3	-	-	0.3	-	-	0.3	-	-	0.3	-	-	0.3	-	-	0.3	-	-	0.3	-																										
前立腺	609	-	609	5.2	-	3.1	16.6	-	-	6.3	-	-	4.0	-	-	0.3	-	-	0.3	-	-	0.3	-	-	0.3	-	-	0.3	-	-	0.3	-	-	0.3	-	-	0.3	-	-	0.3	-	-																							
膀胱	342	125	467	2.9	1.6	2.4	9.3	3.4	6.4	3.7	0.9	2.1	2.4	0.6	1.4	0.2	0.0	0.1	0.2	0.0	0.1	0.2	0.0	0.1	0.2	0.0	0.1	0.2	0.0	0.1	0.2	0.0	0.1	0.2	0.0	0.1	0.2	0.0	0.1																										
腎・尿路(膀胱除く)	298	172	470	2.5	2.2	2.4	8.1	4.7	6.4	3.6	1.5	2.4	2.4	1.0	1.6	0.2	0.1	0.2	0.2	0.1	0.2	0.2	0.1	0.2	0.2	0.1	0.2	0.2	0.1	0.2	0.2	0.1	0.2	0.2	0.1	0.2	0.2	0.1	0.2	0.2	0.1	0.2																							
脳・中枢神経系	81	62	143	0.7	0.8	0.7	2.2	1.7	2.0	1.5	1.0	1.3	1.2	0.9	1.0	0.1	0.1	0.1	0.1	0.1	0.1	0.1	0.1	0.1	0.1	0.1	0.1	0.1	0.1	0.1	0.1	0.1	0.1	0.1	0.1	0.1	0.1	0.1	0.1	0.1	0.1	0.1																							
甲状腺	34	53	87	0.3	0.7	0.4	0.9	1.5	1.2	0.4	0.5	0.5	0.3	0.4	0.3	0.0	0.0	0.0	0.0	0.0	0.0	0.0	0.0	0.0	0.0	0.0	0.0	0.0	0.0	0.0	0.0	0.0	0.0	0.0	0.0	0.0	0.0	0.0	0.0																										
悪性リンパ腫	388	264	652	3.3	3.4	3.3	10.6	7.2	8.9	4.8	2.3	3.4	3.2	1.5	2.3	0.3	0.1	0.2	0.3	0.1	0.2	0.3	0.1	0.2	0.3	0.1	0.2	0.3	0.1	0.2	0.3	0.1	0.2	0.3	0.1	0.2	0.3	0.1	0.2	0.3	0.1	0.2																							
多発性骨髄腫	124	115	239	1.1	1.5	1.2	3.4	3.1	3.3	1.5	1.0	1.2	1.0	0.6	0.8	0.1	0.1	0.1	0.1	0.1	0.1	0.1	0.1	0.1	0.1	0.1	0.1	0.1	0.1	0.1	0.1	0.1	0.1	0.1	0.1	0.1	0.1	0.1	0.1	0.1	0.1	0.1																							
白血病	302	185	487	2.6	2.4	2.5	8.2	5.1	6.7	4.1	2.2	3.1	3.0	1.7	2.3	0.3	0.2	0.2	0.3	0.2	0.2	0.3	0.2	0.2	0.3	0.2	0.2	0.3	0.2	0.2	0.3	0.2	0.2	0.3	0.2	0.2	0.3	0.2	0.2	0.3	0.2	0.2																							

\*1 総数は男女および性別不詳の合計



表10. 年齢階級別死亡数：部位別、性別

愛知県

2019年

性別	部位	ICD-10	総数 *1	0-4歳	5-9歳	10-14歳	15-19歳	20-24歳	25-29歳	30-34歳	35-39歳	40-44歳	45-49歳	50-54歳	55-59歳	60-64歳	65-69歳	70-74歳	75-79歳	80-84歳	85-89歳	90-94歳	95-99歳	100歳以上	不詳
男	全部位	C00-C97	11,698	5	3	6	1	0	4	12	29	55	133	186	325	586	1,205	1,971	2,438	2,203	1,664	727	122	14	0
	口腔・咽頭	C00-C14	269	0	0	0	0	0	0	0	2	3	7	6	18	20	27	44	59	40	30	13	0	0	0
	食道	C15	447	0	0	0	0	0	0	0	0	1	6	5	16	35	63	90	105	78	35	12	1	0	0
	胃	C16	1,585	0	0	0	0	0	0	3	4	6	10	15	36	84	175	271	322	331	210	97	21	0	0
	大腸(結腸・直腸)	C18-C20	1,454	0	0	0	0	0	1	2	10	6	30	33	45	80	172	245	279	259	190	88	14	0	0
	結腸	C18	935	0	0	0	0	0	0	2	5	4	21	18	28	48	99	140	165	193	135	69	8	0	0
	直腸	C19-C20	519	0	0	0	0	0	1	0	5	2	9	15	17	32	73	105	114	66	55	19	6	0	0
	肝および肝内胆管	C22	810	0	0	0	0	0	0	0	3	5	6	11	21	47	87	135	164	182	125	37	7	0	0
	胆のう・胆管	C23-C24	469	0	0	0	0	1	0	0	1	0	2	3	12	16	34	81	106	101	72	37	2	1	0
	膵臓	C25	964	0	0	0	0	0	0	1	0	5	14	33	30	54	109	203	204	162	96	45	5	3	0
	喉頭	C32	38	0	0	0	0	0	0	0	0	0	0	0	1	2	3	7	10	5	4	4	1	1	0
	肺	C33-C34	2,923	0	0	0	0	0	0	1	2	11	25	41	73	129	304	531	673	521	424	159	28	1	0
	皮膚	C43-C44	43	0	0	0	0	0	0	0	0	1	0	2	3	1	5	2	4	6	10	6	3	0	0
	乳房	C50	5	0	0	0	0	0	0	0	0	0	0	0	0	0	0	1	1	2	1	0	0	0	0
	前立腺	C61	609	0	0	0	0	0	0	0	1	0	1	1	4	17	37	64	99	155	150	64	14	2	0
	膀胱	C67	342	0	0	0	0	0	0	1	1	0	1	2	5	6	37	32	55	72	68	49	11	2	0
	腎・尿路(膀胱除く)	C64-C66 C68	298	0	0	0	0	0	0	0	1	0	3	4	10	16	29	40	65	51	53	23	2	1	0
	脳・中枢神経系	C70-C72	81	1	1	1	1	2	1	2	2	6	1	6	6	4	3	14	10	11	5	4	0	0	0
	甲状腺	C73	34	0	0	0	0	0	0	0	0	1	0	2	1	0	4	4	12	2	6	2	0	0	0
	悪性リンパ腫	C81-C85 C96	388	0	1	1	0	1	0	1	0	1	3	6	11	26	26	56	71	88	59	32	3	2	0
	多発性骨髄腫	C88-C90	124	0	0	0	0	0	0	0	0	1	1	2	2	7	9	16	34	24	20	4	4	0	0
	白血病	C91-C95	302	2	1	3	0	2	1	0	1	1	8	5	11	12	28	55	66	52	38	14	2	0	0

\*1 総数は年齢不詳を含む

\*2 総数は男女および性別不詳の合計

表10. 年齢階級別死亡数：部位別、性別

愛知県 2019年

性別	部位	ICD-10	総数 *1	0-4歳	5-9歳	10-14歳	15-19歳	20-24歳	25-29歳	30-34歳	35-39歳	40-44歳	45-49歳	50-54歳	55-59歳	60-64歳	65-69歳	70-74歳	75-79歳	80-84歳	85-89歳	90-94歳	95-99歳	100歳以上	不詳
女	全部位	C00-C97	7,851	2	2	1	6	5	11	20	36	71	164	192	311	375	663	963	1,199	1,352	1,323	840	267	48	0
	口腔・咽頭	C00-C14	131	0	0	0	0	0	0	0	0	0	0	1	4	12	15	5	20	13	34	18	7	0	0
	食道	C15	84	0	0	0	0	0	0	0	0	0	3	0	7	4	11	7	14	15	11	9	3	0	0
	胃	C16	822	0	0	0	0	0	2	1	3	7	15	15	25	40	58	101	110	148	162	101	33	1	0
	大腸(結腸・直腸)	C18-C20	1,277	0	0	0	0	0	3	2	6	7	11	26	46	58	96	158	186	223	224	158	62	11	0
	結腸	C18	950	0	0	0	0	0	2	1	5	3	8	18	27	39	63	112	134	181	176	125	49	7	0
	直腸	C19-C20	327	0	0	0	0	0	1	1	1	4	3	8	19	19	33	46	52	42	48	33	13	4	0
	肝および肝内胆管	C22	384	0	0	0	0	0	1	0	1	1	3	2	6	10	21	46	78	79	79	44	11	2	0
	胆のう・胆管	C23-C24	396	0	0	0	0	0	0	1	1	1	0	4	7	12	29	41	46	73	94	63	20	4	0
	膵臓	C25	888	0	0	0	0	0	0	1	0	3	11	9	28	32	77	148	169	167	136	76	29	2	0
	喉頭	C32	4	0	0	0	0	0	0	0	0	0	0	0	0	0	0	0	1	1	2	0	0	0	0
	肺	C33-C34	1,082	0	0	0	0	0	0	2	1	4	12	18	27	30	86	137	184	221	193	125	34	8	0
	皮膚	C43-C44	28	0	0	0	0	0	1	0	0	0	0	0	0	3	2	5	3	2	3	4	4	1	0
	乳房	C50	758	0	0	0	0	0	0	4	12	19	44	54	72	67	95	89	96	63	64	61	10	8	0
	子宮	C53-C55	363	0	0	0	0	0	1	5	5	18	27	21	37	28	46	45	42	43	22	20	3	0	0
	子宮頸部	C53	166	0	0	0	0	0	0	4	5	12	17	9	15	15	15	23	20	13	11	6	1	0	0
	子宮体部	C54	149	0	0	0	0	0	1	0	0	6	8	8	19	10	22	17	16	26	10	5	1	0	0
	卵巣	C56	250	0	0	0	0	2	0	1	3	4	13	25	22	24	34	28	30	36	22	5	1	0	0
	膀胱	C67	125	0	0	0	0	0	0	0	0	0	0	1	1	2	3	11	15	29	23	31	7	1	0
	腎・尿路(膀胱除く)	C64-C66 C68	172	0	0	0	0	1	0	0	0	0	0	1	2	9	7	16	32	36	44	16	5	1	0
	脳・中枢神経系	C70-C72	62	1	0	1	1	1	1	1	0	2	0	2	4	5	11	9	11	2	7	3	0	0	0
	甲状腺	C73	53	0	0	0	0	0	0	0	0	0	0	1	0	3	5	6	8	8	12	6	2	0	0
	悪性リンパ腫	C81-C85 C96	264	0	0	0	0	0	0	0	1	0	3	1	2	8	20	34	45	64	47	25	12	2	0
	多発性骨髄腫	C88-C90	115	0	0	0	0	0	0	0	0	0	0	0	3	5	8	11	18	26	28	14	2	0	0
	白血病	C91-C95	185	1	1	0	1	1	2	1	1	1	6	4	6	8	15	26	28	38	32	12	1	0	0

\*1 総数は年齢不詳を含む

\*2 総数は男女および性別不詳の合計

表10. 年齢階級別死亡数：部位別、性別

愛知県

2019年

性別	部位	ICD-10	総数 *1	0-4歳	5-9歳	10-14歳	15-19歳	20-24歳	25-29歳	30-34歳	35-39歳	40-44歳	45-49歳	50-54歳	55-59歳	60-64歳	65-69歳	70-74歳	75-79歳	80-84歳	85-89歳	90-94歳	95-99歳	100歳以上	不詳
総数 *2	全部位	C00-C97	19,549	7	5	7	7	14	15	32	65	126	297	378	636	961	1,868	2,934	3,637	3,555	2,987	1,567	399	62	0
	口腔・咽頭	C00-C14	400	0	0	0	0	0	0	0	2	3	9	7	22	32	42	49	79	53	64	31	7	0	0
	食道	C15	531	0	0	0	0	0	0	0	0	1	9	5	23	39	74	97	119	93	46	21	4	0	0
	胃	C16	2,407	0	0	0	0	0	2	4	7	13	25	30	61	124	233	372	432	479	372	198	54	1	0
	大腸（結腸・直腸）	C18-C20	2,731	0	0	0	0	0	4	4	16	13	41	59	91	138	268	403	465	482	414	246	76	11	0
	結腸	C18	1,885	0	0	0	0	0	2	3	10	7	29	36	55	87	162	252	299	374	311	194	57	7	0
	直腸	C19-C20	846	0	0	0	0	0	2	1	6	6	12	23	36	51	106	151	166	108	103	52	19	4	0
	肝および肝内胆管	C22	1,194	0	0	0	0	0	1	0	4	6	9	13	27	57	108	181	242	241	204	81	18	2	0
	胆のう・胆管	C23-C24	865	0	0	0	0	1	0	1	2	1	2	7	19	28	63	122	152	174	166	100	22	5	0
	膵臓	C25	1,852	0	0	0	0	0	0	2	0	8	25	42	58	86	186	351	373	329	232	121	34	5	0
	喉頭	C32	42	0	0	0	0	0	0	0	0	0	0	0	1	2	3	7	11	6	6	4	1	1	0
	肺	C33-C34	4,005	0	0	0	0	0	0	3	3	15	37	59	100	159	390	688	857	742	617	284	62	9	0
	皮膚	C43-C44	71	0	0	0	0	0	1	0	0	1	0	2	3	4	7	7	7	8	13	10	7	1	0
	乳房	C50	763	0	0	0	0	0	0	4	12	19	44	54	72	67	95	90	97	65	65	61	10	8	0
	子宮	C53-C55	363	0	0	0	0	0	1	5	5	18	27	21	37	28	46	45	42	43	22	20	3	0	0
	子宮頸部	C53	166	0	0	0	0	0	0	4	5	12	17	9	15	15	15	23	20	13	11	6	1	0	0
	子宮体部	C54	149	0	0	0	0	0	1	0	0	6	8	8	19	10	22	17	16	26	10	5	1	0	0
	卵巣	C56	250	0	0	0	0	2	0	1	3	4	13	25	22	24	34	28	30	36	22	5	1	0	0
	前立腺	C61	609	0	0	0	0	0	0	0	1	0	1	1	4	17	37	64	99	155	150	64	14	2	0
	膀胱	C67	467	0	0	0	0	0	0	1	1	0	2	3	6	8	40	43	70	101	91	80	18	3	0
	腎・尿路（膀胱除く）	C64-C66 C68	470	0	0	0	0	1	0	0	1	0	4	6	12	25	36	56	97	87	97	39	7	2	0
	脳・中枢神経系	C70-C72	143	2	1	2	2	3	2	3	2	8	1	8	10	9	14	23	21	13	12	7	0	0	0
	甲状腺	C73	87	0	0	0	0	0	0	0	0	1	2	3	1	3	9	10	20	10	18	8	2	0	0
	悪性リンパ腫	C81-C85 C96	652	0	1	1	0	1	0	1	1	1	6	7	13	34	46	90	116	152	106	57	15	4	0
	多発性骨髄腫	C88-C90	239	0	0	0	0	0	0	0	0	1	1	2	5	12	17	27	52	50	48	18	6	0	0
	白血病	C91-C95	487	3	2	3	1	3	3	1	2	2	14	9	17	20	43	81	94	90	70	26	3	0	0

\*1 総数は年齢不詳を含む

\*2 総数は男女および性別不詳の合計

表11 年齢階級別死亡率（人口10万対、85歳以上まるめ）：部位別、性別

愛知県

2019年

性別	部位	100-10	総数*1	0-4歳	5-9歳	10-14歳	15-19歳	20-24歳	25-29歳	30-34歳	35-39歳	40-44歳	45-49歳	50-54歳	55-59歳	60-64歳	65-69歳	70-74歳	75-79歳	80-84歳	85歳以上	不詳
男	全部位	C00-C97	319.5	3.2	1.8	3.5	0.5	4.4	2.0	5.5	12.1	20.1	42.4	69.9	145.7	296.0	555.3	864.5	1,310.8	1,851.3	2,839.3	•
	口腔・咽頭	C00-C14	7.3	0.0	0.0	0.0	0.0	0.0	0.0	0.0	0.8	1.1	2.2	2.3	8.1	10.1	12.4	19.3	31.7	33.6	48.3	•
	食道	C15	12.2	0.0	0.0	0.0	0.0	0.0	0.0	0.0	0.0	0.4	1.9	1.9	7.2	17.7	29.0	39.5	56.5	65.5	53.9	•
	胃	C16	43.3	0.0	0.0	0.0	0.0	0.0	0.0	1.4	1.7	2.2	3.2	5.6	16.1	42.4	80.6	118.9	173.1	278.2	368.5	•
	大腸（結腸・直腸）	C18-C20	39.7	0.0	0.0	0.0	0.0	0.0	0.5	0.9	4.2	2.2	9.6	12.4	20.2	40.4	79.3	107.5	150.0	217.6	328.1	•
	結腸	C18	25.5	0.0	0.0	0.0	0.0	0.0	0.0	0.9	2.1	1.5	6.7	6.8	12.6	24.2	45.6	61.4	88.7	162.2	238.2	•
	直腸	C19-C20	14.2	0.0	0.0	0.0	0.0	0.0	0.5	0.0	2.1	0.7	2.9	5.6	7.6	16.2	33.6	46.1	61.3	55.5	89.9	•
	肝および肝内胆管	C22	22.1	0.0	0.0	0.0	0.0	0.0	0.0	0.0	1.3	1.8	1.9	4.1	9.4	23.7	40.1	58.2	88.2	136.1	189.9	•
	胆のう・胆管	C23-C24	12.8	0.0	0.0	0.0	0.0	0.5	0.0	0.0	0.4	0.0	0.6	1.1	5.4	8.1	15.7	35.5	57.0	84.9	125.8	•
	膵臓	C25	26.3	0.0	0.0	0.0	0.0	0.0	0.0	0.5	0.0	1.8	4.5	12.4	13.5	27.3	50.2	89.0	109.7	136.1	167.4	•
	喉頭	C32	1.0	0.0	0.0	0.0	0.0	0.0	0.0	0.0	0.0	0.0	0.0	0.0	0.4	1.0	1.4	3.1	5.4	4.2	11.2	•
	肺	C33-C34	79.8	0.0	0.0	0.0	0.0	0.0	0.0	0.5	0.8	4.0	8.0	15.4	32.7	65.2	140.1	232.9	361.8	437.8	667.6	•
	皮膚	C43-C44	1.2	0.0	0.0	0.0	0.0	0.0	0.0	0.0	0.0	0.4	0.0	0.8	1.3	0.5	2.3	0.9	2.2	5.0	21.3	•
	乳房	C50	0.1	0.0	0.0	0.0	0.0	0.0	0.0	0.0	0.0	0.0	0.0	0.0	0.0	0.0	0.0	0.4	0.5	1.7	1.1	•
	前立腺	C61	16.6	0.0	0.0	0.0	0.0	0.0	0.0	0.0	0.4	0.0	0.3	0.4	1.8	8.6	17.1	28.1	53.2	130.3	258.4	•
	膀胱	C67	9.3	0.0	0.0	0.0	0.0	0.0	0.0	0.5	0.4	0.0	0.3	0.8	2.2	3.0	17.1	14.0	29.6	60.5	146.1	•
	腎・尿路（膀胱除く）	C64-C66 C68	8.1	0.0	0.0	0.0	0.0	0.0	0.0	0.0	0.4	0.0	1.0	1.5	4.5	8.1	13.4	17.5	34.9	42.9	88.8	•
	脳・中枢神経系	C70-C72	2.2	0.6	0.6	0.6	0.5	1.0	0.5	0.9	0.8	2.2	0.3	2.3	2.7	2.0	1.4	6.1	5.4	9.2	10.1	•
	甲状腺	C73	0.9	0.0	0.0	0.0	0.0	0.0	0.0	0.0	0.0	0.4	0.0	0.8	0.4	0.0	1.8	1.8	6.5	1.7	9.0	•
	悪性リンパ腫	C81-C85 C96	10.6	0.0	0.6	0.6	0.0	0.5	0.0	0.5	0.0	0.4	1.0	2.3	4.9	13.1	12.0	24.6	38.2	73.9	107.9	•
	多発性骨髄腫	C88-C90	3.4	0.0	0.0	0.0	0.0	0.0	0.0	0.0	0.0	0.4	0.3	0.8	0.9	3.5	4.1	7.0	18.3	20.2	31.5	•
	白血病	C91-C95	8.2	1.3	0.6	1.7	0.0	1.0	0.5	0.0	0.4	0.4	2.5	1.9	4.9	6.1	12.9	24.1	35.5	43.7	60.7	•

\*1 総数は年齢不詳を含む

\*2 総数は男女および性別不詳の合計

表11 年齢階級別死亡率（人口10万対、85歳以上まるめ）： 部位別、性別

愛知県 2019年

性別	部位	100-10	総数*1	0-4歳	5-9歳	10-14歳	15-19歳	20-24歳	25-29歳	30-34歳	35-39歳	40-44歳	45-49歳	50-54歳	55-59歳	60-64歳	65-69歳	70-74歳	75-79歳	80-84歳	85歳以上	不詳	
女	全部位	000-097	214.8	1.4	1.3	0.6	3.5	2.7	6.0	10.2	16.7	28.3	56.6	78.4	146.0	192.3	289.5	382.1	547.5	855.7	1,346.7	・	
	口腔・咽頭	C00-C14	3.6	0.0	0.0	0.0	0.0	0.0	0.0	0.0	0.0	0.0	0.7	0.4	1.9	6.2	6.6	2.0	9.1	8.2	32.1	・	
	食道	C15	2.3	0.0	0.0	0.0	0.0	0.0	0.0	0.0	0.0	0.0	1.0	0.0	3.3	2.1	4.8	2.8	6.4	9.5	12.5	・	
	胃	C16	22.5	0.0	0.0	0.0	0.0	0.0	1.1	0.5	1.4	2.8	5.2	6.1	11.7	20.5	25.3	40.1	50.2	93.7	161.4	・	
	大腸（結腸・直腸）	C18-C20	34.9	0.0	0.0	0.0	0.0	0.0	1.6	1.0	2.8	2.8	3.8	10.6	21.6	29.7	41.9	62.7	84.9	141.1	247.3	・	
	結腸	C18	26.0	0.0	0.0	0.0	0.0	0.0	1.1	0.5	2.3	1.2	2.8	7.3	12.7	20.0	27.5	44.4	61.2	114.6	194.0	・	
	直腸	C19-C20	8.9	0.0	0.0	0.0	0.0	0.0	0.5	0.5	0.5	1.6	1.0	3.3	8.9	9.7	14.4	18.3	23.7	26.6	53.3	・	
	肝および肝内胆管	C22	10.5	0.0	0.0	0.0	0.0	0.0	0.5	0.0	0.5	0.4	1.0	0.8	2.8	5.1	9.2	18.3	35.6	50.0	73.9	・	
	胆のう・胆管	C23-C24	10.8	0.0	0.0	0.0	0.0	0.0	0.0	0.5	0.5	0.4	0.0	1.6	3.3	6.2	12.7	16.3	21.0	46.2	98.4	・	
	膵臓	C25	24.3	0.0	0.0	0.0	0.0	0.0	0.0	0.5	0.0	1.2	3.8	3.7	13.1	16.4	33.6	58.7	77.2	105.7	132.1	・	
	喉頭	C32	0.1	0.0	0.0	0.0	0.0	0.0	0.0	0.0	0.0	0.0	0.0	0.0	0.0	0.0	0.0	0.0	0.5	0.6	1.1	・	
	肺	C33-C34	29.6	0.0	0.0	0.0	0.0	0.0	0.0	1.0	0.5	1.6	4.1	7.3	12.7	15.4	37.6	54.4	84.0	139.9	195.7	・	
	皮膚	C43-C44	0.8	0.0	0.0	0.0	0.0	0.0	0.5	0.0	0.0	0.0	0.0	0.0	0.0	0.0	1.5	0.9	2.0	1.4	1.3	6.5	・
	乳房	C50	20.7	0.0	0.0	0.0	0.0	0.0	0.0	2.0	5.6	7.6	15.2	22.0	33.8	34.4	41.5	35.3	43.8	39.9	77.7	・	
	子宮	C53-C55	9.9	0.0	0.0	0.0	0.0	0.0	0.5	2.6	2.3	7.2	9.3	8.6	17.4	14.4	20.1	17.9	19.2	27.2	24.5	・	
	子宮頸部	C53	4.5	0.0	0.0	0.0	0.0	0.0	0.0	2.0	2.3	4.8	5.9	3.7	7.0	7.7	6.6	9.1	9.1	8.2	9.8	・	
	子宮体部	C54	4.1	0.0	0.0	0.0	0.0	0.0	0.5	0.0	0.0	2.4	2.8	3.3	8.9	5.1	9.6	6.7	7.3	16.5	8.7	・	
	卵巣	C56	6.8	0.0	0.0	0.0	0.0	1.1	0.0	0.5	1.4	1.6	4.5	10.2	10.3	12.3	14.8	11.1	13.7	22.8	15.2	・	
	膀胱	C67	3.4	0.0	0.0	0.0	0.0	0.0	0.0	0.0	0.0	0.0	0.3	0.8	0.9	4.6	3.1	6.3	14.6	18.4	33.7	・	
	腎・尿路（膀胱除く）	C64-C66 C68	4.7	0.0	0.0	0.0	0.0	0.5	0.5	0.5	0.0	0.0	0.3	0.8	0.9	4.6	3.1	6.3	14.6	22.8	35.9	・	
	脳・中枢神経系	C70-C72	1.7	0.7	0.0	0.0	0.6	0.5	0.5	0.5	0.0	0.8	0.0	0.8	1.9	2.6	4.8	3.6	5.0	1.3	5.4	・	
	甲状腺	C73	1.5	0.0	0.0	0.0	0.0	0.0	0.0	0.0	0.0	0.0	0.7	0.4	0.0	1.5	2.2	2.4	3.7	5.1	10.9	・	
	悪性リンパ腫	C81-C85 C96	7.2	0.0	0.0	0.0	0.0	0.0	0.0	0.0	0.5	0.0	1.0	0.4	0.9	4.1	8.7	13.5	20.5	40.5	46.7	・	
	多発性骨髄腫	C88-C90	3.1	0.0	0.0	0.0	0.0	0.0	0.0	0.0	0.0	0.0	0.0	0.0	1.4	2.6	3.5	4.4	8.2	16.5	23.9	・	
	白血病	C91-C95	5.1	0.7	0.6	0.0	0.6	0.5	1.1	0.5	0.5	0.4	2.1	1.6	2.8	4.1	6.6	10.3	12.8	24.1	24.5	・	

\*1 総数は年齢不詳を含む

\*2 総数は男女および性別不詳の合計

表11 年齢階級別死亡率（人口10万対、85歳以上まるめ）：部位別、性別

愛知県 2019年

性別	部位	100-10	総数*1	0-4歳	5-9歳	10-14歳	15-19歳	20-24歳	25-29歳	30-34歳	35-39歳	40-44歳	45-49歳	50-54歳	55-59歳	60-64歳	65-69歳	70-74歳	75-79歳	80-84歳	85歳以上	不詳
総数*2	全部位	000-097	267.2	2.3	1.5	2.1	1.9	3.6	3.9	7.7	14.3	24.0	49.2	74.0	145.9	244.5	418.8	611.3	898.0	1,283.4	1,833.3	・
	口腔・咽頭	C00-C14	5.5	0.0	0.0	0.0	0.0	0.0	0.0	0.0	0.4	0.6	1.5	1.4	5.0	8.1	9.4	10.2	19.5	19.1	37.4	・
	食道	C15	7.3	0.0	0.0	0.0	0.0	0.0	0.0	0.0	0.0	0.2	1.5	1.0	5.3	9.9	16.6	20.2	29.4	33.6	26.0	・
	胃	C16	32.9	0.0	0.0	0.0	0.0	0.0	0.5	1.0	1.5	2.5	4.1	5.9	14.0	31.6	52.2	77.5	106.7	172.9	228.9	・
	大腸（結腸・直腸）	C18-C20	37.3	0.0	0.0	0.0	0.0	0.0	1.0	1.0	3.5	2.5	6.8	11.5	20.9	35.1	60.1	84.0	114.8	174.0	273.6	・
	結腸	C18	25.8	0.0	0.0	0.0	0.0	0.0	0.5	0.7	2.2	1.3	4.8	7.0	12.6	22.1	36.3	52.5	73.8	135.0	208.4	・
	直腸	C19-C20	11.6	0.0	0.0	0.0	0.0	0.0	0.5	0.2	1.3	1.1	2.0	4.5	8.3	13.0	23.8	31.5	41.0	39.0	65.2	・
	肝および肝内胆管	C22	16.3	0.0	0.0	0.0	0.0	0.0	0.3	0.0	0.9	1.1	1.5	2.5	6.2	14.5	24.2	37.7	59.8	87.0	111.7	・
	胆のう・胆管	C23-C24	11.8	0.0	0.0	0.0	0.0	0.3	0.0	0.2	0.4	0.2	0.3	1.4	4.4	7.1	14.1	25.4	37.5	62.8	107.3	・
	膵臓	C25	25.3	0.0	0.0	0.0	0.0	0.0	0.0	0.5	0.0	1.5	4.1	8.2	13.3	21.9	41.7	73.1	92.1	118.8	143.6	・
	喉頭	C32	0.6	0.0	0.0	0.0	0.0	0.0	0.0	0.0	0.0	0.0	0.0	0.0	0.2	0.5	0.7	1.5	2.7	2.2	4.4	・
	肺	C33-C34	54.7	0.0	0.0	0.0	0.0	0.0	0.0	0.7	0.7	2.9	6.1	11.5	22.9	40.5	87.4	139.2	211.6	287.9	356.0	・
	皮膚	C43-C44	1.0	0.0	0.0	0.0	0.0	0.0	0.3	0.0	0.0	0.2	0.0	0.4	0.7	1.0	1.6	1.5	1.7	2.9	11.4	・
	乳房	C50	10.4	0.0	0.0	0.0	0.0	0.0	0.0	1.0	2.6	3.6	7.3	10.6	16.5	17.0	21.3	18.8	24.0	23.5	52.7	・
	子宮	C53-C55	-	-	-	-	-	-	-	-	-	-	-	-	-	-	-	-	-	-	-	-
	子宮頸部	C53	-	-	-	-	-	-	-	-	-	-	-	-	-	-	-	-	-	-	-	-
	子宮体部	C54	-	-	-	-	-	-	-	-	-	-	-	-	-	-	-	-	-	-	-	-
	卵巣	C56	-	-	-	-	-	-	-	-	-	-	-	-	-	-	-	-	-	-	-	-
	前立腺	C61	-	-	-	-	-	-	-	-	-	-	-	-	-	-	-	-	-	-	-	-
	膀胱	C67	6.4	0.0	0.0	0.0	0.0	0.0	0.0	0.2	0.2	0.0	0.3	0.6	1.4	2.0	9.0	9.0	17.3	36.5	70.3	・
	腎・尿路（膀胱除く）	C64-C66 C68	6.4	0.0	0.0	0.0	0.0	0.3	0.0	0.0	0.2	0.0	0.7	1.2	2.8	6.4	8.1	11.7	24.0	31.4	53.1	・
	脳・中枢神経系	C70-C72	2.0	0.7	0.3	0.6	0.6	0.8	0.5	0.7	0.4	1.5	0.2	1.6	2.3	2.3	3.1	4.8	5.2	4.7	7.0	・
	甲状腺	C73	1.2	0.0	0.0	0.0	0.0	0.0	0.0	0.0	0.0	0.2	0.3	0.6	0.2	0.8	2.0	2.1	4.9	3.6	10.3	・
	悪性リンパ腫	C81-C85 C96	8.9	0.0	0.3	0.3	0.0	0.3	0.0	0.2	0.2	0.2	1.0	1.4	3.0	8.7	10.3	18.8	28.6	54.9	66.7	・
	多発性骨髄腫	C88-C90	3.3	0.0	0.0	0.0	0.0	0.0	0.0	0.0	0.0	0.2	0.2	0.4	1.1	3.1	3.8	5.6	12.8	18.1	26.4	・
	白血病	C91-C95	6.7	1.0	0.6	0.9	0.3	0.8	0.8	0.2	0.4	0.4	2.3	1.8	3.9	5.1	9.6	16.9	23.2	32.5	36.3	・

\*1 総数は年齢不詳を含む

\*2 総数は男女および性別不詳の合計

4. 5年相対生存率(2012、2013、2014年罹患症例) 5-year Relative Survival Rate

愛知県がん登録に登録されている2012年1月1日から2014年12月31日に診断されたがん罹患集計対象(愛知県在住)から、5年相対生存率を算出している。(2012年罹患症例より単年での集計)

なお、死亡情報のみで登録された患者、多重がんのある症例では第2がん以降、良悪不詳、大腸の粘膜がんを含む上皮内がん、がん死亡情報からの遡り調査による登録を除外している。

表12. 5年相対生存率(%) : 部位別、性別

2012年

部位	ICD-10	男			女			男女計		
		対象者数 *1	5年相対 生存率(%)	標準誤差	対象者数 *1	5年相対 生存率(%)	標準誤差	対象者数 *1	5年相対 生存率(%)	標準誤差
全部位	C00-C96	20,688	59.4	0.4	14,767	63.8	0.4	35,455	61.2	0.3
口腔・咽頭	C00-C14	491	61.3	2.5	215	64.5	3.7	706	62.3	2.1
食道	C15	631	34.7	2.1	125	46.0	4.8	756	36.8	1.9
胃	C16	3,403	59.2	1.0	1,442	53.9	1.5	4,845	57.6	0.8
大腸(結腸・直腸)	C18-C20	3,177	70.3	1.0	2,524	66.5	1.1	5,701	68.6	0.7
結腸	C18	1,934	69.9	1.3	1,782	66.2	1.3	3,716	68.1	0.9
直腸	C19-C20	1,243	70.9	1.6	742	67.3	2.0	1,985	69.5	1.2
肝および肝内胆管	C22	1,089	29.9	1.6	461	30.1	2.4	1,550	30.0	1.3
胆のう・胆管	C23-C24	401	22.9	2.4	415	19.4	2.1	816	21.1	1.6
膵臓	C25	755	9.5	1.2	634	7.2	1.1	1,389	8.4	0.8
喉頭	C32	199	82.8	3.7	17	56.5	13.1	216	80.8	3.6
肺	C33-C34	3,171	27.1	0.9	1,347	42.4	1.5	4,518	31.8	0.8
皮膚	C43-C44	370	92.9	3.1	372	96.8	2.9	742	95.3	2.1
乳房	C50	26	83.0	10.2	3,271	89.7	0.7	3,297	89.6	0.7
子宮	C53-C55	-	-	-	1,147	78.0	1.3	1,147	78.0	1.3
子宮頸部	C53	-	-	-	608	75.6	1.8	608	75.6	1.8
子宮体部	C54	-	-	-	531	81.3	1.9	531	81.3	1.9
卵巣	C56	-	-	-	436	59.7	2.4	436	59.7	2.4
前立腺	C61	3,459	98.1	0.8	-	-	-	3,459	98.1	0.8
膀胱	C67	675	74.9	2.3	180	56.1	4.3	855	70.9	2.0
腎・尿路(膀胱除く)	C64-C66 C68	646	71.1	2.2	288	67.2	3.2	934	69.9	1.8
脳・中枢神経系	C70-C72	131	29.2	4.1	95	35.1	5.2	226	31.7	3.2
甲状腺	C73	164	91.6	2.9	389	93.4	1.5	553	93.1	1.4
悪性リンパ腫	C81-C85 C96	697	67.6	2.1	575	69.0	2.2	1,272	68.3	1.5
多発性骨髄腫	C88-C90	171	42.2	4.3	148	37.1	4.3	319	39.8	3.1
白血病	C91-C95	307	48.9	3.1	217	41.9	3.5	524	46.1	2.3

\*1 DCO、上皮内、診断時年齢100歳以上、第2がん以降を除く

表12. 5年相対生存率(%) : 部位別、性別

2013年

部位	ICD-10	男			女			男女計		
		対象者数 *1	5年相対 生存率(%)	標準誤差	対象者数 *1	5年相対 生存率(%)	標準誤差	対象者数 *1	5年相対 生存率(%)	標準誤差
全部位	C00-C96	21,584	59.5	0.4	15,712	64.0	0.4	37,296	61.4	0.3
口腔・咽頭	C00-C14	474	55.9	2.6	238	68.1	3.4	712	60.0	2.1
食道	C15	656	38.5	2.1	137	35.3	4.5	793	38.0	1.9
胃	C16	3,416	58.2	1.0	1,515	53.9	1.4	4,931	56.9	0.8
大腸(結腸・直腸)	C18-C20	3,440	71.6	1.0	2,653	66.7	1.1	6,093	69.4	0.7
結腸	C18	2,058	71.9	1.3	1,891	66.3	1.3	3,949	69.2	0.9
直腸	C19-C20	1,382	71.1	1.5	762	67.7	1.9	2,144	69.9	1.2
肝および肝内胆管	C22	1,030	33.6	1.7	503	26.2	2.1	1,533	31.1	1.3
胆のう・胆管	C23-C24	411	26.4	2.5	410	17.8	2.1	821	22.1	1.6
膵臓	C25	852	7.8	1.0	686	8.6	1.1	1,538	8.1	0.7
喉頭	C32	202	81.7	3.9	18	82.4	10.5	220	81.8	3.7
肺	C33-C34	3,386	27.5	0.8	1,440	40.9	1.4	4,826	31.5	0.7
皮膚	C43-C44	430	95.1	2.8	483	93.3	2.6	913	94.3	1.9
乳房	C50	29	84.2	10.0	3,424	90.6	0.6	3,453	90.6	0.6
子宮	C53-C55	-	-	-	1,193	79.9	1.3	1,193	79.9	1.3
子宮頸部	C53	-	-	-	561	75.2	1.9	561	75.2	1.9
子宮体部	C54	-	-	-	621	85.3	1.6	621	85.3	1.6
卵巣	C56	-	-	-	444	57.8	2.5	444	57.8	2.5
前立腺	C61	3,588	98.0	0.8	-	-	-	3,588	98.0	0.8
膀胱	C67	700	70.8	2.3	217	62.8	4.1	917	68.9	2.0
腎・尿路(膀胱除く)	C64-C66 C68	669	68.9	2.2	325	63.8	3.0	994	67.3	1.8
脳・中枢神経系	C70-C72	126	37.2	4.5	94	44.9	5.4	220	40.5	3.5
甲状腺	C73	168	91.8	2.8	482	96.0	1.3	650	95.2	1.2
悪性リンパ腫	C81-C85 C96	755	69.8	2.1	620	67.8	2.1	1,375	68.9	1.5
多発性骨髄腫	C88-C90	144	49.1	4.9	138	48.2	4.7	282	48.6	3.4
白血病	C91-C95	375	47.8	2.8	234	40.7	3.3	609	45.0	2.1

\*1 DCO、上皮内、診断時年齢100歳以上、第2がん以降を除く

表12. 5年相対生存率(%) : 部位別、性別

2014年

部位	ICD-10	男			女			男女計		
		対象者数 *1	5年相対 生存率(%)	標準誤差	対象者数 *1	5年相対 生存率(%)	標準誤差	対象者数 *1	5年相対 生存率(%)	標準誤差
全部位	C00-C96	24,974	59.5	0.4	17,625	63.6	0.4	42,599	61.2	0.3
口腔・咽頭	C00-C14	609	61.8	2.3	261	63.8	3.4	870	62.4	1.9
食道	C15	750	38.3	2.0	158	37.5	4.1	908	38.2	1.8
胃	C16	3,920	58.7	0.9	1,684	53.0	1.4	5,604	57.0	0.8
大腸(結腸・直腸)	C18-C20	3,949	69.6	0.9	2,960	67.4	1.0	6,909	68.7	0.7
結腸	C18	2,405	68.8	1.2	2,098	66.2	1.2	4,503	67.6	0.9
直腸	C19-C20	1,544	70.8	1.4	862	70.4	1.8	2,406	70.7	1.1
肝および肝内胆管	C22	1,197	31.8	1.5	546	28.1	2.1	1,743	30.6	1.2
胆のう・胆管	C23-C24	492	23.7	2.2	432	19.3	2.1	924	21.7	1.5
膵臓	C25	966	10.6	1.1	753	8.8	1.1	1,719	9.8	0.8
喉頭	C32	231	80.9	3.7	17	80.4	10.9	248	80.9	3.5
肺	C33-C34	3,938	30.9	0.8	1,700	44.4	1.3	5,638	35.1	0.7
皮膚	C43-C44	531	91.4	2.6	502	94.8	2.5	1,033	93.6	1.8
乳房	C50	26	95.4	8.5	3,853	89.0	0.6	3,879	89.1	0.6
子宮	C53-C55	-	-	-	1,361	73.6	1.3	1,361	73.6	1.3
子宮頸部	C53	-	-	-	654	68.9	1.9	654	68.9	1.9
子宮体部	C54	-	-	-	693	79.0	1.7	693	79.0	1.7
卵巣	C56	-	-	-	466	57.8	2.4	466	57.8	2.4
前立腺	C61	3,976	97.6	0.7	-	-	-	3,976	97.6	0.7
膀胱	C67	873	71.2	2.1	221	54.4	4.0	1,094	67.8	1.9
腎・尿路(膀胱除く)	C64-C66 C68	895	70.5	1.9	350	58.5	2.9	1,245	67.1	1.6
脳・中枢神経系	C70-C72	157	29.9	3.8	111	35.5	4.7	268	32.2	3.0
甲状腺	C73	209	90.2	2.6	524	92.7	1.4	733	92.5	1.3
悪性リンパ腫	C81-C85 C96	805	65.0	2.0	682	66.6	2.0	1,487	65.7	1.4
多発性骨髄腫	C88-C90	193	49.8	4.3	175	52.2	4.2	368	50.9	3.0
白血病	C91-C95	442	47.7	2.6	251	44.1	3.3	693	46.4	2.0

\*1 DCO、上皮内、診断時年齢100歳以上、第2がん以降を除く



表13. 5年相対生存率(%) : 主要部位別、性別、進展度、総合別

2012年

部位	ICD-10	進行度・総合	男			女			男女計		
			対象者数	5年相対生存率(%)	標準誤差	対象者数	5年相対生存率(%)	標準誤差	対象者数	5年相対生存率(%)	標準誤差
全部位	C00-C96	限局	8,535	91.3	0.5	6,074	92.2	0.5	14,609	91.6	0.4
		リ転	1,771	64.9	1.4	1,891	81.3	1.0	3,662	73.5	0.9
		隣接	2,956	46.8	1.1	1,943	49.3	1.2	4,899	47.8	0.8
		遠隔	4,424	14.2	0.6	2,679	16.0	0.7	7,103	14.9	0.5
		不明	2,441	44.9	1.2	1,760	41.1	1.3	4,201	43.3	0.9
		合計	20,688	59.4	0.4	14,767	63.8	0.4	35,455	61.2	0.3
		領域	4,727	53.6	0.8	3,834	65.2	0.8	8,561	58.9	0.6
胃	C16	限局	1,587	94.3	1.2	575	92.8	1.8	2,162	93.9	1.0
		リ転	398	60.9	2.9	175	70.0	4.0	573	63.7	2.4
		隣接	418	38.1	2.7	191	36.1	3.7	609	37.4	2.2
		遠隔	731	4.5	0.8	340	5.0	1.2	1,071	4.7	0.7
		不明	254	32.5	3.5	152	21.4	3.9	406	28.4	2.6
		合計	3,403	59.2	1.0	1,442	53.9	1.5	4,845	57.6	0.8
		領域	816	49.2	2.0	366	52.3	2.8	1,182	50.2	1.7
大腸(結腸・直腸)	C18-C20	限局	1,341	97.0	1.2	955	94.1	1.3	2,296	95.8	0.9
		リ転	581	85.1	2.1	486	82.7	2.2	1,067	84.0	1.5
		隣接	293	65.1	3.4	289	62.0	3.3	582	63.6	2.4
		遠隔	689	17.2	1.6	539	17.0	1.7	1,228	17.1	1.1
		不明	264	48.6	3.7	247	43.5	3.7	511	46.1	2.6
		合計	3,177	70.3	1.0	2,524	66.5	1.1	5,701	68.6	0.7
		領域	874	78.4	1.8	775	75.1	1.9	1,649	76.8	1.3
結腸	C18	限局	818	97.7	1.6	675	94.4	1.6	1,493	96.2	1.1
		リ転	325	87.5	2.9	333	82.7	2.7	658	85.0	2.0
		隣接	198	65.1	4.2	209	58.9	3.9	407	61.9	2.9
		遠隔	436	16.7	1.9	382	17.8	2.1	818	17.2	1.4
		不明	150	44.3	4.8	176	43.0	4.4	326	43.6	3.2
		合計	1,934	69.9	1.3	1,782	66.2	1.3	3,716	68.1	0.9
		領域	523	79.0	2.5	542	73.6	2.3	1,065	76.2	1.7
直腸	C19-C20	限局	523	95.9	1.9	280	93.4	2.3	803	95.0	1.5
		リ転	256	82.2	3.1	153	82.7	3.8	409	82.4	2.4
		隣接	95	65.2	5.6	80	70.0	5.9	175	67.4	4.1
		遠隔	253	18.1	2.6	157	15.0	3.0	410	16.9	2.0
		不明	114	53.3	5.5	71	44.7	6.8	185	50.1	4.3
		合計	1,243	70.9	1.6	742	67.3	2.0	1,985	69.5	1.2
		領域	351	77.6	2.8	233	78.4	3.2	584	77.9	2.1
肝および肝胆管	C22	限局	606	45.7	2.3	257	43.3	3.4	863	45.0	1.9
		リ転	12	19.4	13.1	7	15.5	15.2	19	18.4	10.1
		隣接	169	8.5	2.4	50	9.3	4.5	219	8.7	2.1
		遠隔	142	2.4	1.4	44	2.4	2.5	186	2.4	1.2
		不明	160	17.6	3.4	103	19.2	4.4	263	18.2	2.7
		合計	1,089	29.9	1.6	461	30.1	2.4	1,550	30.0	1.3
		領域	181	9.2	2.4	57	10.2	4.4	238	9.5	2.1
肺	C33-C34	限局	735	73.0	2.1	431	93.6	1.8	1,166	80.8	1.5
		リ転	351	35.5	2.8	123	44.8	4.8	474	38.0	2.5
		隣接	346	24.1	2.5	79	36.8	5.7	425	26.5	2.3
		遠隔	1,324	5.9	0.7	527	9.0	1.3	1,851	6.8	0.6
		不明	393	9.0	1.6	180	18.3	3.1	573	12.0	1.5
		合計	3,171	27.1	0.9	1,347	42.4	1.5	4,518	31.8	0.8
		領域	697	29.8	1.9	202	41.7	3.7	899	32.5	1.7
乳房	C50	限局	12	80.7	15.1	1,916	99.3	0.6	1,928	99.3	0.6
		リ転	9	80.1	14.7	759	90.9	1.3	768	90.8	1.3
		隣接	4	78.8	26.7	160	69.0	4.1	164	69.6	4.1
		遠隔	-	-	-	197	35.7	3.5	197	35.7	3.5
		不明	1	-	-	238	63.7	3.5	239	63.5	3.5
		合計	26	83.0	10.2	3,271	89.7	0.7	3,297	89.6	0.7
		領域	13	82.4	13.0	919	87.1	1.3	932	87.1	1.3
子宮	C53-C55	限局	-	-	-	649	93.9	1.1	649	93.9	1.1
		リ転	-	-	-	71	73.4	5.5	71	73.4	5.5
		隣接	-	-	-	244	66.7	3.2	244	66.7	3.2
		遠隔	-	-	-	107	18.4	3.8	107	18.4	3.8
		不明	-	-	-	76	64.4	6.0	76	64.4	6.0
		合計	-	-	-	1,147	78.0	1.3	1,147	78.0	1.3
		領域	-	-	-	315	68.2	2.8	315	68.2	2.8
子宮頸部	C53	限局	-	-	-	273	94.5	1.6	273	94.5	1.6
		リ転	-	-	-	51	73.7	6.4	51	73.7	6.4
		隣接	-	-	-	178	68.9	3.7	178	68.9	3.7
		遠隔	-	-	-	65	19.1	5.0	65	19.1	5.0
		不明	-	-	-	41	68.9	7.8	41	68.9	7.8
		合計	-	-	-	608	75.6	1.8	608	75.6	1.8
		領域	-	-	-	229	70.1	3.2	229	70.1	3.2
子宮体部	C54	限局	-	-	-	375	93.5	1.6	375	93.5	1.6
		リ転	-	-	-	20	71.9	10.5	20	71.9	10.5
		隣接	-	-	-	66	60.6	6.4	66	60.6	6.4
		遠隔	-	-	-	40	18.1	6.2	40	18.1	6.2
		不明	-	-	-	30	63.0	9.5	30	63.0	9.5
		合計	-	-	-	531	81.3	1.9	531	81.3	1.9
		領域	-	-	-	86	63.3	5.5	86	63.3	5.5
前立腺	C61	限局	2,176	100.0	0.7	-	-	-	2,176	100.0	0.7
		リ転	38	87.2	8.6	-	-	-	38	87.2	8.6
		隣接	472	97.3	2.1	-	-	-	472	97.3	2.1
		遠隔	349	56.6	3.4	-	-	-	349	56.6	3.4
		不明	423	88.1	2.8	-	-	-	423	88.1	2.8
		合計	3,459	98.1	0.8	-	-	-	3,459	98.1	0.8
		領域	510	97.2	2.1	-	-	-	510	97.2	2.1

リ転: 領域リンパ節転移、隣接: 隣接臓器浸潤、遠隔: 遠隔転移、領域: 領域リンパ節転移+隣接臓器浸潤

表13. 5年相対生存率(%) : 主要部位別、性別、進展度、総合別

2013年

部位	ICD-10	進行度・総合	男			女			男女計		
			対象者数	5年相対生存率(%)	標準誤差	対象者数	5年相対生存率(%)	標準誤差	対象者数	5年相対生存率(%)	標準誤差
全部位	C00-C96	限局	8,874	91.4	0.5	6,544	91.9	0.5	15,418	91.6	0.4
		リ転	1,838	63.7	1.3	1,933	82.7	1.0	3,771	73.6	0.8
		隣接	3,049	51.0	1.0	2,161	51.1	1.2	5,210	51.0	0.8
		遠隔	4,780	15.2	0.6	2,833	15.8	0.7	7,613	15.4	0.4
		不明	2,471	41.0	1.2	1,828	38.4	1.3	4,299	39.9	0.9
		合計	21,584	59.5	0.4	15,712	64.0	0.4	37,296	61.4	0.3
胃	C16	限局	4,887	55.8	0.8	4,094	66.1	0.8	8,981	60.6	0.6
		リ転	1,540	93.4	1.2	654	91.7	1.6	2,194	92.9	1.0
		隣接	434	62.7	2.8	147	51.9	4.5	581	59.9	2.4
		隣接	352	36.5	2.9	196	38.0	3.7	548	37.0	2.3
		遠隔	808	6.1	0.9	348	7.1	1.5	1,156	6.4	0.8
		不明	277	34.6	3.4	161	23.3	3.8	438	30.4	2.6
大腸(結腸・直腸)	C18-C20	合計	3,416	58.2	1.0	1,515	53.9	1.4	4,931	56.9	0.8
		領域	786	51.0	2.1	343	43.9	2.9	1,129	48.8	1.7
		限局	1,451	97.2	1.2	991	94.7	1.3	2,442	96.2	0.9
		リ転	596	80.8	2.2	491	84.2	2.1	1,087	82.4	1.5
		隣接	409	72.6	2.8	367	62.6	3.0	776	67.8	2.1
		遠隔	709	19.3	1.6	531	15.3	1.7	1,240	17.6	1.2
結腸	C18	不明	270	51.4	3.5	271	37.4	3.3	541	44.4	2.4
		合計	3,440	71.6	1.0	2,653	66.7	1.1	6,093	69.4	0.7
		領域	1,005	77.5	1.7	858	75.1	1.8	1,863	76.4	1.2
		限局	872	96.7	1.6	673	97.3	1.5	1,545	97.0	1.1
		リ転	309	84.2	3.0	352	83.9	2.5	661	84.1	2.0
		隣接	284	73.1	3.4	269	61.3	3.5	553	67.4	2.5
直腸	C19-C20	遠隔	430	19.3	2.1	391	14.2	1.9	821	16.8	1.4
		不明	161	49.7	4.6	204	38.7	3.7	365	43.6	2.9
		合計	2,058	71.9	1.3	1,891	66.3	1.3	3,949	69.2	0.9
		領域	593	78.9	2.3	621	74.3	2.2	1,214	76.5	1.6
		限局	579	96.7	1.7	318	89.1	2.4	897	94.1	1.4
		リ転	287	77.1	3.2	139	85.0	3.6	426	79.8	2.4
肝および肝内胆管	C22	隣接	125	71.5	5.3	98	65.8	5.4	223	68.9	3.8
		遠隔	279	19.5	2.5	140	18.5	3.4	419	19.1	2.0
		不明	109	53.7	5.5	67	33.1	6.7	176	46.0	4.3
		合計	1,382	71.1	1.5	762	67.7	1.9	2,144	69.9	1.2
		領域	412	75.4	2.7	237	77.1	3.1	649	76.1	2.1
		限局	587	50.7	2.4	268	40.8	3.3	855	47.5	2.0
肺	C33-C34	リ転	16	-	-	14	7.6	7.5	30	3.7	3.6
		隣接	133	13.8	3.2	55	14.5	5.1	188	14.0	2.7
		遠隔	120	2.0	1.4	67	-	-	187	1.3	0.9
		不明	174	15.7	3.1	99	12.6	3.6	273	14.5	2.4
		合計	1,030	33.6	1.7	503	26.2	2.1	1,533	31.1	1.3
		領域	149	12.4	2.9	69	13.1	4.3	218	12.6	2.4
乳房	C50	限局	759	73.0	2.0	455	89.9	1.9	1,214	79.5	1.5
		リ転	359	35.8	2.8	118	60.5	4.9	477	42.1	2.5
		隣接	384	25.9	2.4	98	31.7	4.9	482	27.1	2.2
		遠隔	1,483	6.3	0.7	565	8.4	1.2	2,048	6.9	0.6
		不明	383	13.4	2.0	193	13.5	2.7	576	13.4	1.6
		合計	3,386	27.5	0.8	1,440	40.9	1.4	4,826	31.5	0.7
子宮	C53-C55	領域	743	30.7	1.9	216	47.5	3.6	959	34.6	1.7
		限局	15	87.6	13.3	1,974	99.5	0.6	1,989	99.5	0.6
		リ転	7	87.7	14.6	827	91.7	1.2	834	91.7	1.2
		隣接	-	-	-	177	79.2	3.9	177	79.2	3.9
		遠隔	1	-	-	206	34.8	3.4	207	34.7	3.4
		不明	6	52.8	22.2	239	67.5	3.4	245	67.2	3.3
子宮頸部	C53	合計	29	84.2	10.0	3,424	90.6	0.6	3,453	90.6	0.6
		領域	7	87.7	14.6	1,004	89.6	1.2	1,011	89.7	1.2
		限局	-	-	-	654	97.2	0.9	654	97.2	0.9
		リ転	-	-	-	61	78.8	5.5	61	78.8	5.5
		隣接	-	-	-	278	67.3	3.0	278	67.3	3.0
		遠隔	-	-	-	119	23.7	4.0	119	23.7	4.0
子宮体部	C54	不明	-	-	-	79	65.7	5.8	79	65.7	5.8
		合計	-	-	-	1,193	79.9	1.3	1,193	79.9	1.3
		領域	-	-	-	339	69.5	2.7	339	69.5	2.7
		限局	-	-	-	236	94.9	1.7	236	94.9	1.7
		リ転	-	-	-	36	73.5	7.6	36	73.5	7.6
		隣接	-	-	-	190	66.9	3.7	190	66.9	3.7
前立腺	C61	遠隔	-	-	-	61	25.5	5.7	61	25.5	5.7
		不明	-	-	-	37	75.5	7.6	37	75.5	7.6
		合計	-	-	-	561	75.2	1.9	561	75.2	1.9
		領域	-	-	-	226	68.0	3.3	226	68.0	3.3
		限局	-	-	-	417	98.1	1.1	417	98.1	1.1
		リ転	-	-	-	25	85.3	7.6	25	85.3	7.6
前立腺	C61	隣接	-	-	-	87	69.0	5.2	87	69.0	5.2
		遠隔	-	-	-	55	22.8	5.9	55	22.8	5.9
		不明	-	-	-	37	63.3	8.9	37	63.3	8.9
		合計	-	-	-	621	85.3	1.6	621	85.3	1.6
		領域	-	-	-	112	73.1	4.5	112	73.1	4.5
		限局	2,292	100.0	0.7	-	-	-	2,292	100.0	0.7
前立腺	C61	リ転	36	95.7	7.0	-	-	-	36	95.7	7.0
		隣接	492	96.7	2.0	-	-	-	492	96.7	2.0
		遠隔	409	56.4	3.1	-	-	-	409	56.4	3.1
		不明	359	82.7	3.2	-	-	-	359	82.7	3.2
		合計	3,588	98.0	0.8	-	-	-	3,588	98.0	0.8
		領域	528	97.1	1.9	-	-	-	528	97.1	1.9

リ転: 領域リンパ節転移、隣接: 隣接臓器浸潤、遠隔: 遠隔転移、領域: 領域リンパ節転移+隣接臓器浸潤

表13. 5年相対生存率(%) : 主要部位別、性別、進展度、総合別

2014年

部位	ICD-10	進行度・総合	男			女			男女計		
			対象者数	5年相対生存率(%)	標準誤差	対象者数	5年相対生存率(%)	標準誤差	対象者数	5年相対生存率(%)	標準誤差
全部位	C00-C96	限局	10,423	91.4	0.5	7,133	91.7	0.5	17,556	91.5	0.3
		リ転	2,077	64.8	1.3	2,220	81.2	1.0	4,297	73.4	0.8
		隣接	3,430	49.4	1.0	2,280	51.1	1.1	5,710	50.1	0.7
		遠隔	5,303	15.5	0.5	3,119	17.5	0.7	8,422	16.2	0.4
		不明	3,099	37.1	1.0	2,448	37.3	1.1	5,547	37.2	0.7
		合計	24,974	59.5	0.4	17,625	63.6	0.4	42,599	61.2	0.3
		領域	5,507	55.3	0.8	4,500	66.0	0.8	10,007	60.2	0.6
胃	C16	限局	1,815	95.2	1.1	680	90.5	1.7	2,495	93.9	0.9
		リ転	455	62.2	2.8	201	62.1	3.9	656	62.2	2.3
		隣接	418	36.7	2.7	218	41.6	3.7	636	38.4	2.2
		遠隔	907	5.0	0.8	372	4.7	1.2	1,279	4.9	0.6
		不明	325	27.7	2.9	213	18.7	3.0	538	24.3	2.1
		合計	3,920	58.7	0.9	1,684	53.0	1.4	5,604	57.0	0.8
		領域	873	49.9	2.0	419	51.4	2.7	1,292	50.4	1.6
大腸(結腸・直腸)	C18-C20	限局	1,685	96.9	1.1	1,154	97.1	1.1	2,839	96.9	0.8
		リ転	702	79.7	2.1	522	83.3	2.1	1,224	81.3	1.5
		隣接	403	61.3	2.9	382	62.1	2.8	785	61.7	2.0
		遠隔	779	20.5	1.6	560	13.9	1.5	1,339	17.7	1.1
		不明	379	40.0	2.8	342	35.5	2.9	721	37.9	2.0
		合計	3,949	69.6	0.9	2,960	67.4	1.0	6,909	68.7	0.7
		領域	1,105	73.0	1.7	904	74.4	1.7	2,009	73.6	1.2
結腸	C18	限局	1,021	96.3	1.6	784	96.7	1.4	1,805	96.5	1.1
		リ転	383	82.2	2.8	362	84.5	2.6	745	83.3	1.9
		隣接	277	65.2	3.6	300	62.8	3.2	577	64.0	2.4
		遠隔	503	18.8	1.9	413	13.2	1.8	916	16.2	1.3
		不明	221	38.4	3.8	239	32.2	3.4	460	35.2	2.5
		合計	2,405	68.8	1.2	2,098	66.2	1.2	4,503	67.6	0.9
		領域	660	75.1	2.3	662	74.7	2.1	1,322	74.9	1.5
直腸	C19-C20	限局	664	97.1	1.6	370	96.9	1.8	1,034	97.2	1.2
		リ転	319	76.8	3.0	160	80.6	3.7	479	78.1	2.4
		隣接	126	52.6	5.0	82	60.0	6.0	208	55.5	3.8
		遠隔	276	23.7	2.8	147	16.1	3.2	423	21.0	2.1
		不明	158	42.3	4.4	103	42.8	5.3	261	42.5	3.4
		合計	1,544	70.8	1.4	862	70.4	1.8	2,406	70.7	1.1
		領域	445	69.9	2.6	242	73.6	3.3	687	71.3	2.1
肝および肝内胆管	C22	限局	683	46.1	2.2	289	44.4	3.2	972	45.6	1.8
		リ転	21	17.5	9.9	10	20.8	14.7	31	19.2	8.3
		隣接	146	11.8	3.0	53	18.2	5.7	199	13.7	2.7
		遠隔	129	1.7	1.2	63	1.7	1.7	192	1.7	1.0
		不明	218	19.1	3.0	131	8.8	2.7	349	15.2	2.1
		合計	1,197	31.8	1.5	546	28.1	2.1	1,743	30.6	1.2
		領域	167	12.7	2.9	63	18.9	5.3	230	14.6	2.6
肺	C33-C34	限局	992	75.8	1.8	558	89.4	1.7	1,550	80.9	1.3
		リ転	424	42.9	2.7	163	54.2	4.2	587	46.0	2.3
		隣接	371	30.2	2.7	91	42.5	5.6	462	32.7	2.4
		遠隔	1,622	6.4	0.7	636	11.5	1.3	2,258	7.9	0.6
		不明	529	12.2	1.6	252	20.0	2.8	781	14.7	1.4
		合計	3,938	30.9	0.8	1,700	44.4	1.3	5,638	35.1	0.7
		領域	795	37.0	1.9	254	50.0	3.4	1,049	40.2	1.7
乳房	C50	限局	8	80.2	24.3	2,106	99.3	0.5	2,114	99.2	0.5
		リ転	17	96.5	6.5	951	90.1	1.2	968	90.4	1.2
		隣接	-	-	-	168	75.7	4.1	168	75.7	4.1
		遠隔	-	-	-	239	44.2	3.3	239	44.2	3.3
		不明	1	100.0	-	389	61.6	2.7	390	61.7	2.6
		合計	26	95.4	8.5	3,853	89.0	0.6	3,879	89.1	0.6
		領域	17	96.5	6.5	1,119	88.0	1.2	1,136	88.3	1.2
子宮	C53-C55	限局	-	-	-	697	93.8	1.1	697	93.8	1.1
		リ転	-	-	-	62	66.2	6.2	62	66.2	6.2
		隣接	-	-	-	309	65.5	2.9	309	65.5	2.9
		遠隔	-	-	-	129	23.4	3.8	129	23.4	3.8
		不明	-	-	-	164	44.5	4.1	164	44.5	4.1
		合計	-	-	-	1,361	73.6	1.3	1,361	73.6	1.3
		領域	-	-	-	371	65.6	2.6	371	65.6	2.6
子宮頸部	C53	限局	-	-	-	247	93.0	1.9	247	93.0	1.9
		リ転	-	-	-	31	56.2	9.2	31	56.2	9.2
		隣接	-	-	-	214	67.7	3.4	214	67.7	3.4
		遠隔	-	-	-	70	25.4	5.4	70	25.4	5.4
		不明	-	-	-	92	43.5	5.4	92	43.5	5.4
		合計	-	-	-	654	68.9	1.9	654	68.9	1.9
		領域	-	-	-	245	66.2	3.2	245	66.2	3.2
子宮体部	C54	限局	-	-	-	449	94.2	1.4	449	94.2	1.4
		リ転	-	-	-	31	75.8	8.1	31	75.8	8.1
		隣接	-	-	-	94	61.0	5.3	94	61.0	5.3
		遠隔	-	-	-	58	21.3	5.5	58	21.3	5.5
		不明	-	-	-	61	50.1	7.0	61	50.1	7.0
		合計	-	-	-	693	79.0	1.7	693	79.0	1.7
		領域	-	-	-	125	64.7	4.5	125	64.7	4.5
前立腺	C61	限局	2,465	100.0	0.6	-	-	-	2,465	100.0	0.6
		リ転	31	84.0	11.2	-	-	-	31	84.0	11.2
		隣接	591	97.5	1.8	-	-	-	591	97.5	1.8
		遠隔	450	53.1	2.9	-	-	-	450	53.1	2.9
		不明	439	80.1	2.9	-	-	-	439	80.1	2.9
		合計	3,976	97.6	0.7	-	-	-	3,976	97.6	0.7
		領域	622	96.9	1.8	-	-	-	622	96.9	1.8

リ転: 領域リンパ節転移、隣接: 隣接臓器浸潤、遠隔: 遠隔転移、領域: 領域リンパ節転移+隣接臓器浸潤



付表 Appendix Tables

- ① 付表1 罹患数、部位割合(%)、粗罹患率(人口10万対)、年齢調整罹患率(人口10万対)、累積罹患率(%) - 2019年  
Appendix Table 1 Number of Incident Cases and Incidence Rates for Cancer by Site in 2019
- ② 付表2 死亡数、部位割合(%)、粗死亡率(人口10万対)、年齢調整死亡率(人口10万対)、累積死亡率(%) - 2019年  
Appendix Table 2 Number of Incident Death Cases and Death Rates for Cancer by Site in 2019
- ③ 付表3 初回治療内容割合詳細(%) 部位別 - 2019年  
Appendix Table 3 Percent of Treatments in 2019
- ④ 付表4 医療圏別、保健所別罹患数 部位別、性別 - 2019年  
Appendix Table 4 Number of Incident Cases of Cancer by Site, by Medical District or  
Public Health Center in 2019
- ⑤ 付表5 市区町村別罹患数 部位別、性別 - 2019年  
Appendix Table 5 Number of Incident Cases of Cancer by Site, Municipality in 2019

付表1. 罹患数、部位割合(%)、粗罹患率(人口10万対)、年齢調整罹患率(人口10万対)、累積罹患率(%) : 詳細部位別、性別

愛知県

2019年

部位	ICD-10	罹患数			部位割合			粗罹患率			年齢調整罹患率						累積罹患率(0-74歳)		
		男	女	総数 *1	男	女	総数 *1	男	女	総数 *1	日本人口			世界人口			男	女	総数 *1
											男	女	総数 *1	男	女	総数 *1			
全部位	C00-D47	33,078	26,234	59,313	100.0	100.0	100.0	875.1	695.3	785.3	473.4	410.9	432.8	334.6	310.4	316.3	39.7	33.7	36.3
全部位	C00-D47	29,292	22,009	51,302	88.6	83.9	86.5	774.9	583.3	679.2	415.9	328.2	364.2	293.1	245.8	264.4	34.8	27.2	30.7
口唇	C00	5	8	13	0.0	0.0	0.0	0.1	0.2	0.2	0.1	0.1	0.1	0.1	0.0	0.1	0.0	0.0	0.0
舌根<基底>部	C01	36	5	41	0.1	0.0	0.1	1.0	0.1	0.5	0.6	0.1	0.4	0.5	0.1	0.3	0.1	0.0	0.0
その他および部位不明の舌	C02	159	121	280	0.5	0.5	0.5	4.2	3.2	3.7	3.0	2.1	2.5	2.3	1.6	1.9	0.3	0.2	0.2
歯肉	C03	105	76	181	0.3	0.3	0.3	2.8	2.0	2.4	1.4	0.7	1.0	1.0	0.4	0.7	0.1	0.0	0.1
口腔底	C04	31	6	37	0.1	0.0	0.1	0.8	0.2	0.5	0.5	0.1	0.3	0.4	0.0	0.2	0.0	0.0	0.0
口蓋	C05	25	14	39	0.1	0.1	0.1	0.7	0.4	0.5	0.4	0.2	0.3	0.3	0.2	0.2	0.0	0.0	0.0
その他および部位不明の口腔	C06	36	21	57	0.1	0.1	0.1	1.0	0.6	0.8	0.6	0.2	0.4	0.4	0.2	0.3	0.1	0.0	0.0
耳下腺	C07	48	23	71	0.1	0.1	0.1	1.3	0.6	0.9	0.8	0.4	0.6	0.6	0.4	0.5	0.1	0.0	0.1
その他および部位不明の大唾液腺	C08	16	11	27	0.0	0.0	0.0	0.4	0.3	0.4	0.3	0.2	0.2	0.2	0.1	0.2	0.0	0.0	0.0
扁桃	C09	21	5	26	0.1	0.0	0.0	0.6	0.1	0.3	0.4	0.1	0.2	0.3	0.1	0.2	0.0	0.0	0.0
中咽頭	C10	116	24	140	0.4	0.1	0.2	3.1	0.6	1.9	1.9	0.4	1.1	1.4	0.3	0.9	0.2	0.0	0.1
鼻<上>咽頭	C11	29	10	39	0.1	0.0	0.1	0.8	0.3	0.5	0.5	0.2	0.3	0.3	0.2	0.2	0.0	0.0	0.0
梨状陥凹<洞>	C12	145	10	155	0.4	0.0	0.3	3.8	0.3	2.1	2.1	0.2	1.1	1.5	0.2	0.8	0.2	0.0	0.1
下咽頭	C13	88	14	102	0.3	0.1	0.2	2.3	0.4	1.4	1.3	0.3	0.8	0.9	0.2	0.6	0.1	0.0	0.1
その他および部位不明の口唇、口腔および咽頭	C14	3	1	4	0.0	0.0	0.0	0.1	0.0	0.1	0.0	0.0	0.0	0.0	0.0	0.0	0.0	0.0	0.0
食道	C15	917	198	1,115	2.8	0.8	1.9	24.3	5.2	14.8	13.3	2.9	7.8	9.3	2.1	5.6	1.2	0.3	0.7
胃	C16	4,141	1,743	5,884	12.5	6.6	9.9	109.6	46.2	77.9	55.7	19.9	36.6	37.9	13.9	25.2	4.6	1.6	3.0
小腸	C17	105	70	175	0.3	0.3	0.3	2.8	1.9	2.3	1.6	0.9	1.2	1.2	0.6	0.9	0.1	0.1	0.1
結腸	C18	2,955	2,597	5,552	8.9	9.9	9.4	78.2	68.8	73.5	41.4	30.7	35.7	28.8	21.7	25.0	3.5	2.6	3.0
直腸S状結腸移行部	C19	463	323	786	1.4	1.2	1.3	12.2	8.6	10.4	7.2	4.8	6.0	5.2	3.5	4.3	0.7	0.4	0.5
直腸	C20	1,318	749	2,067	4.0	2.9	3.5	34.9	19.9	27.4	21.1	10.9	15.8	15.4	8.1	11.6	1.9	1.0	1.4
肛門および肛門管	C21	30	24	54	0.1	0.1	0.1	0.8	0.6	0.7	0.5	0.4	0.4	0.3	0.3	0.3	0.0	0.0	0.0
肝および肝内胆管	C22	1,164	521	1,685	3.5	2.0	2.8	30.8	13.8	22.3	15.4	5.1	9.9	10.5	3.4	6.8	1.2	0.4	0.8
胆のう	C23	169	195	364	0.5	0.7	0.6	4.5	5.2	4.8	2.1	1.8	1.9	1.3	1.2	1.3	0.1	0.1	0.1
その他および部位不明の胆道	C24	371	262	633	1.1	1.0	1.1	9.8	6.9	8.4	4.6	2.2	3.3	3.0	1.5	2.2	0.3	0.1	0.2
膵臓	C25	1,206	1,062	2,268	3.6	4.0	3.8	31.9	28.1	30.0	16.8	11.9	14.2	11.8	8.4	10.0	1.4	0.9	1.2
その他および部位不明の消化器	C26	97	87	184	0.3	0.3	0.3	2.6	2.3	2.4	1.5	1.4	1.4	1.1	1.0	1.1	0.1	0.1	0.1
鼻腔および中耳	C30	21	21	42	0.1	0.1	0.1	0.6	0.6	0.6	0.4	0.3	0.3	0.3	0.2	0.2	0.0	0.0	0.0
副鼻腔	C31	33	22	55	0.1	0.1	0.1	0.9	0.6	0.7	0.6	0.2	0.4	0.5	0.2	0.3	0.1	0.0	0.0
喉頭	C32	239	20	259	0.7	0.1	0.4	6.3	0.5	3.4	3.2	0.3	1.7	2.2	0.2	1.2	0.3	0.0	0.1
気管	C33	2	3	5	0.0	0.0	0.0	0.1	0.1	0.1	0.0	0.1	0.0	0.0	0.0	0.0	0.0	0.0	0.0
気管支および肺	C34	4,650	2,139	6,789	14.1	8.2	11.4	123.0	56.7	89.9	62.4	25.2	42.5	42.6	17.7	29.3	5.2	2.2	3.7
胸腺	C37	102	81	183	0.3	0.3	0.3	2.7	2.1	2.4	1.9	1.4	1.7	1.5	1.0	1.2	0.2	0.1	0.1
心臓、縦隔および胸膜	C38	23	6	29	0.1	0.0	0.0	0.6	0.2	0.4	0.5	0.1	0.3	0.5	0.1	0.3	0.0	0.0	0.0
その他および部位不明の呼吸器系および胸腔内臓器	C39	0	0	0	0.0	0.0	0.0	0.0	0.0	0.0	0.0	0.0	0.0	0.0	0.0	0.0	0.0	0.0	0.0
(四) 肢の骨および関節軟骨	C40	20	5	25	0.1	0.0	0.0	0.5	0.1	0.3	0.6	0.1	0.4	0.7	0.1	0.4	0.0	0.0	0.0
その他および部位不明の骨および関節軟骨	C41	34	19	53	0.1	0.1	0.1	0.9	0.5	0.7	0.7	0.3	0.5	0.6	0.2	0.4	0.1	0.0	0.0
皮膚の悪性黒色腫	C43	44	40	84	0.1	0.2	0.1	1.2	1.1	1.1	0.7	0.6	0.7	0.5	0.5	0.5	0.1	0.1	0.1
皮膚のその他	C44	628	652	1,280	1.9	2.5	2.2	16.6	17.3	16.9	8.1	6.9	7.4	5.5	4.9	5.1	0.5	0.5	0.5
中皮腫	C45	81	11	92	0.2	0.0	0.2	2.1	0.3	1.2	1.1	0.2	0.6	0.8	0.1	0.4	0.1	0.0	0.1
カボジ肉腫	C46	1	0	1	0.0	0.0	0.0	0.0	0.0	0.0	0.0	0.0	0.0	0.0	0.0	0.0	0.0	0.0	0.0
末梢神経および自律神経系の悪性新生物	C47	5	1	6	0.0	0.0	0.0	0.1	0.0	0.1	0.1	0.0	0.1	0.1	0.0	0.1	0.0	0.0	0.0
後腹膜および腹膜	C48	24	96	120	0.1	0.4	0.2	0.6	2.5	1.6	0.4	1.4	1.0	0.3	1.1	0.7	0.0	0.1	0.1
その他の結合組織および軟部組織	C49	99	77	176	0.3	0.3	0.3	2.6	2.0	2.3	1.9	1.3	1.6	1.6	1.1	1.3	0.1	0.1	0.1
乳房	C50	40	5,043	5,083	0.1	19.2	8.6	1.1	133.7	67.3	0.6	92.8	46.5	0.5	71.1	35.5	0.0	7.8	3.9
外陰	C51	-	55	55	-	0.2	0.1	-	1.5	-	-	0.6	-	-	0.4	-	-	0.0	-
陰茎	C52	-	19	19	-	0.1	0.0	-	0.5	-	-	0.2	-	-	0.2	-	-	0.0	-
子宮頸部	C53	-	683	683	-	2.6	1.2	-	18.1	-	-	15.6	-	-	12.2	-	-	1.2	-
子宮体部	C54	-	957	957	-	3.6	1.6	-	25.4	-	-	18.8	-	-	14.5	-	-	1.7	-
子宮部位不明	C55	-	9	9	-	0.0	0.0	-	0.2	-	-	0.1	-	-	0.1	-	-	0.0	-
卵巣	C56	-	666	666	-	2.5	1.1	-	17.7	-	-	14.1	-	-	11.4	-	-	1.2	-
その他および部位不明の女性性器	C57	-	24	24	-	0.1	0.0	-	0.6	-	-	0.4	-	-	0.3	-	-	0.0	-
胎盤	C58	-	2	2	-	0.0	0.0	-	0.1	-	-	0.1	-	-	0.0	-	-	0.0	-
陰茎	C60	31	-	31	0.1	-	0.1	0.8	-	-	0.4	-	-	0.2	-	-	0.0	-	-
前立腺	C61	4,794	-	4,794	14.5	-	8.1	126.8	-	-	63.7	-	-	43.2	-	-	5.6	-	-
精巣	C62	132	-	132	0.4	-	0.2	3.5	-	-	3.7	-	-	3.2	-	-	0.3	-	-
その他および部位不明の男性性器	C63	30	-	30	0.1	-	0.1	0.8	-	-	0.4	-	-	0.3	-	-	0.0	-	-
腎盂を除く腎	C64	780	327	1,107	2.4	1.2	1.9	20.6	8.7	14.7	13.2	5.2	9.1	9.8	3.9	6.8	1.2	0.4	0.8
腎盂	C65	145	78	223	0.4	0.3	0.4	3.8	2.1	3.0	1.9	0.7	1.2	1.3	0.4	0.8	0.2	0.0	0.1
尿管	C66	139	73	212	0.4	0.3	0.4	3.7	1.9	2.8	1.7	0.7	1.1	1.1	0.4	0.7	0.1	0.0	0.1
膀胱	C67	957	271	1,228	2.9	1.0	2.1	25.3	7.2	16.3	12.2	2.6	7.0	8.3	1.7	4.8	0.9	0.2	0.5
その他および部位不明の泌尿器	C68	11	5	16	0.0	0.0	0.0	0.3	0.1	0.2	0.1	0.1	0.1	0.1	0.1	0.1	0.0	0.0	0.0
眼および付属器	C69	10	7	17	0.0	0.0	0.0	0.3	0.2	0.2	0.2	0.1	0.2	0.2	0.1	0.2	0.0	0.0	

付表1. 罹患数、部位割合(%)、粗罹患率(人口10万対)、年齢調整罹患率(人口10万対)、累積罹患率(%) : 詳細部位別、性別

愛知県

2019年

部位	ICD-10	罹患数			部位割合			粗罹患率			年齢調整罹患率						累積罹患率(0-74歳)		
		男	女	総数 *1	男	女	総数 *1	男	女	総数 *1	日本人口			世界人口			男	女	総数 *1
											男	女	総数 *1	男	女	総数 *1			
上皮内がん	D00-D09	2,750	3,152	5,902	8.3	12.0	10.0	72.8	83.5	78.1	40.2	64.7	51.1	28.1	50.5	38.3	3.5	5.0	4.2
口腔、食道および胃	D00	116	54	170	0.4	0.2	0.3	3.1	1.4	2.3	1.8	0.9	1.3	1.2	0.7	1.0	0.2	0.1	0.1
食道	D001	73	21	94	0.2	0.1	0.2	1.9	0.6	1.2	1.0	0.3	0.6	0.7	0.2	0.4	0.1	0.0	0.1
その他および部位不明の消化器	D01	1,345	742	2,087	4.1	2.8	3.5	35.6	19.7	27.6	21.2	10.9	15.9	15.1	7.9	11.4	1.9	1.0	1.4
結腸	D010	851	473	1,324	2.6	1.8	2.2	22.5	12.5	17.5	13.2	7.1	10.0	9.4	5.1	7.2	1.2	0.6	0.9
直腸S状結腸移行部	D011	99	55	154	0.3	0.2	0.3	2.6	1.5	2.0	1.6	0.8	1.2	1.2	0.6	0.9	0.2	0.1	0.1
直腸	D012	299	142	441	0.9	0.5	0.7	7.9	3.8	5.8	4.8	2.0	3.4	3.4	1.4	2.4	0.4	0.2	0.3
中耳および呼吸器系	D02	86	85	171	0.3	0.3	0.3	2.3	2.3	2.3	1.4	1.4	1.4	1.1	1.0	1.0	0.1	0.1	0.1
気管	D021	0	0	0	0.0	0.0	0.0	0.0	0.0	0.0	0.0	0.0	0.0	0.0	0.0	0.0	0.0	0.0	0.0
気管支および肺	D022	73	83	156	0.2	0.3	0.3	1.9	2.2	2.1	1.2	1.4	1.3	0.9	1.0	1.0	0.1	0.1	0.1
上皮内黒色腫	D03	10	11	21	0.0	0.0	0.0	0.3	0.3	0.3	0.2	0.2	0.2	0.1	0.1	0.1	0.0	0.0	0.0
皮膚のその他	D04	204	243	447	0.6	0.9	0.8	5.4	6.4	5.9	2.5	2.2	2.3	1.6	1.5	1.5	0.1	0.1	0.1
乳房	D05	2	767	769	0.0	2.9	1.3	0.1	20.3	10.2	0.0	15.9	7.9	0.0	12.4	6.1	0.0	1.3	0.6
子宮頸部	D06	-	1,021	1,021	-	3.9	1.7	-	27.1	-	-	30.1	-	-	24.7	-	-	2.1	-
その他および部位不明の性器	D07	10	16	26	0.0	0.1	0.0	0.3	0.4	0.3	0.2	0.3	0.2	0.1	0.3	0.2	0.0	0.0	0.0
その他および部位不明	D09	977	213	1,190	3.0	0.8	2.0	25.8	5.6	15.8	13.1	2.7	7.5	8.9	1.9	5.2	1.1	0.2	0.7
膀胱	D090	898	193	1,091	2.7	0.7	1.8	23.8	5.1	14.4	12.1	2.5	6.9	8.2	1.8	4.8	1.0	0.2	0.6
良性腫瘍	D32-D35	366	598	964	1.1	2.3	1.6	9.7	15.8	12.8	6.9	11.2	9.0	5.4	8.8	7.1	0.6	0.9	0.7
髄膜	D32	163	373	536	0.5	1.4	0.9	4.3	9.9	7.1	2.6	5.9	4.3	1.9	4.4	3.1	0.2	0.5	0.3
脳および中枢神経系	D33	110	99	209	0.3	0.4	0.4	2.9	2.6	2.8	2.5	2.0	2.3	2.1	1.6	1.9	0.2	0.2	0.2
下垂体	D352	93	126	219	0.3	0.5	0.4	2.5	3.3	2.9	1.8	3.3	2.5	1.4	2.8	2.1	0.2	0.2	0.2
頭蓋咽頭管	D353	0	0	0	0.0	0.0	0.0	0.0	0.0	0.0	0.0	0.0	0.0	0.0	0.0	0.0	0.0	0.0	0.0
松果体	D354	0	0	0	0.0	0.0	0.0	0.0	0.0	0.0	0.0	0.0	0.0	0.0	0.0	0.0	0.0	0.0	0.0
性状不詳	D42-D47	642	441	1,083	1.9	1.7	1.8	17.0	11.7	14.3	9.8	6.0	7.8	7.4	4.7	5.9	0.8	0.5	0.6
髄膜	D42	12	15	27	0.0	0.1	0.0	0.3	0.4	0.4	0.3	0.2	0.2	0.2	0.2	0.2	0.0	0.0	0.0
脳および中枢神経系	D43	98	96	194	0.3	0.4	0.3	2.6	2.5	2.6	2.0	1.6	1.8	1.8	1.4	1.6	0.1	0.1	0.1
下垂体	D443	14	7	21	0.0	0.0	0.0	0.4	0.2	0.3	0.2	0.2	0.2	0.2	0.1	0.1	0.0	0.0	0.0
頭蓋咽頭管	D444	6	6	12	0.0	0.0	0.0	0.2	0.2	0.2	0.2	0.2	0.2	0.2	0.2	0.2	0.0	0.0	0.0
松果体	D445	1	1	2	0.0	0.0	0.0	0.0	0.0	0.0	0.0	0.0	0.0	0.0	0.0	0.0	0.0	0.0	0.0
真正赤血球増加症	D45	47	27	74	0.1	0.1	0.1	1.2	0.7	1.0	0.9	0.3	0.6	0.7	0.2	0.5	0.1	0.0	0.1
骨髄異形成症候群	D46	349	190	539	1.1	0.7	0.9	9.2	5.0	7.1	4.5	1.8	3.1	3.0	1.3	2.1	0.3	0.1	0.2
慢性骨髄増殖性疾患	D471	32	16	48	0.1	0.1	0.1	0.8	0.4	0.6	0.4	0.3	0.3	0.3	0.2	0.2	0.0	0.0	0.0
本態性(出血性)血小板血症	D473	77	78	155	0.2	0.3	0.3	2.0	2.1	2.1	1.3	1.3	1.3	0.9	1.1	1.0	0.1	0.1	0.1

\*1 総数は男女および性別不詳の合計

付表2. 死亡数、部位割合(%)、粗死亡率(人口10万対)、年齢調整死亡率(人口10万対)、累積死亡率(%) : 詳細部位別、性別

愛知県

2019年

部位	ICD-10	死亡数			部位割合			粗死亡率			年齢調整死亡率						累積死亡率(0-74歳)		
		男	女	総数 *1	男	女	総数 *1	男	女	総数 *1	日本人口			世界人口			男	女	総数 *1
											男	女	総数 *1	男	女	総数 *1			
全部位	C00-D47	12,032	8,135	20,167	100.0	100.0	100.0	328.7	222.6	275.7	149.5	85.4	113.7	100.5	60.0	77.8	10.3	6.2	8.2
全部位	C00-D47	11,698	7,851	19,549	97.2	96.5	96.9	319.5	214.8	267.2	145.7	83.1	110.7	97.9	58.3	75.8	10.1	6.1	8.0
口唇	C00	0	1	1	0.0	0.0	0.0	0.0	0.0	0.0	0.0	0.0	0.0	0.0	0.0	0.0	0.0	0.0	0.0
舌根<基底>部	C01	8	3	11	0.1	0.0	0.1	0.2	0.1	0.2	0.1	0.0	0.1	0.1	0.0	0.1	0.0	0.0	0.0
その他および部位不明の舌	C02	44	24	68	0.4	0.3	0.3	1.2	0.7	0.9	0.6	0.2	0.4	0.4	0.2	0.3	0.0	0.0	0.0
歯肉	C03	30	44	74	0.2	0.5	0.4	0.8	1.2	1.0	0.4	0.3	0.4	0.3	0.2	0.2	0.0	0.0	0.0
口腔底	C04	9	1	10	0.1	0.0	0.0	0.2	0.0	0.1	0.2	0.0	0.1	0.1	0.0	0.1	0.0	0.0	0.0
口蓋	C05	4	1	5	0.0	0.0	0.0	0.1	0.0	0.1	0.0	0.0	0.0	0.0	0.0	0.0	0.0	0.0	0.0
その他および部位不明の口腔	C06	8	13	21	0.1	0.2	0.1	0.2	0.4	0.3	0.1	0.1	0.1	0.1	0.1	0.1	0.0	0.0	0.0
耳下腺	C07	18	6	24	0.1	0.1	0.1	0.5	0.2	0.3	0.2	0.0	0.1	0.1	0.0	0.1	0.0	0.0	0.0
その他および部位不明の大唾液腺	C08	7	7	14	0.1	0.1	0.1	0.2	0.2	0.2	0.1	0.1	0.1	0.1	0.1	0.1	0.0	0.0	0.0
扁桃	C09	1	0	1	0.0	0.0	0.0	0.0	0.0	0.0	0.0	0.0	0.0	0.0	0.0	0.0	0.0	0.0	0.0
中咽頭	C10	40	13	53	0.3	0.2	0.3	1.1	0.4	0.7	0.6	0.1	0.3	0.4	0.1	0.2	0.1	0.0	0.0
鼻<上>咽頭	C11	11	2	13	0.1	0.0	0.1	0.3	0.1	0.2	0.2	0.0	0.1	0.1	0.0	0.1	0.0	0.0	0.0
梨状陥凹<洞>	C12	8	1	9	0.1	0.0	0.0	0.2	0.0	0.1	0.1	0.0	0.1	0.1	0.0	0.0	0.0	0.0	0.0
下咽頭	C13	57	11	68	0.5	0.1	0.3	1.6	0.3	0.9	0.9	0.2	0.5	0.6	0.2	0.4	0.1	0.0	0.0
その他および部位不明の口唇、口腔および咽頭	C14	24	4	28	0.2	0.0	0.1	0.7	0.1	0.4	0.3	0.1	0.2	0.2	0.0	0.1	0.0	0.0	0.0
食道	C15	447	84	531	3.7	1.0	2.6	12.2	2.3	7.3	6.0	0.9	3.3	4.0	0.6	2.3	0.5	0.1	0.3
胃	C16	1,585	822	2,407	13.2	10.1	11.9	43.3	22.5	32.9	19.5	8.1	13.2	12.9	5.6	8.9	1.4	0.6	1.0
小腸	C17	55	27	82	0.5	0.3	0.4	1.5	0.7	1.1	0.7	0.3	0.5	0.5	0.2	0.4	0.1	0.0	0.0
結腸	C18	935	950	1,885	7.8	11.7	9.3	25.5	26.0	25.8	11.8	8.8	10.2	8.0	6.0	6.9	0.8	0.6	0.7
直腸S状結腸移行部	C19	12	5	17	0.1	0.1	0.1	0.3	0.1	0.2	0.2	0.1	0.1	0.1	0.1	0.1	0.0	0.0	0.0
直腸	C20	507	322	829	4.2	4.0	4.1	13.8	8.8	11.3	6.9	3.6	5.1	4.8	2.5	3.6	0.6	0.3	0.4
肛門および肛門管	C21	12	11	23	0.1	0.1	0.1	0.3	0.3	0.3	0.2	0.1	0.1	0.1	0.1	0.1	0.0	0.0	0.0
肝および肝内胆管	C22	810	384	1,194	6.7	4.7	5.9	22.1	10.5	16.3	10.1	3.3	6.4	6.7	2.1	4.3	0.7	0.2	0.4
胆のう	C23	129	163	292	1.1	2.0	1.4	3.5	4.5	4.0	1.5	1.4	1.4	0.9	0.9	0.9	0.1	0.1	0.1
その他および部位不明の胆道	C24	340	233	573	2.8	2.9	2.8	9.3	6.4	7.8	4.0	1.8	2.8	2.6	1.2	1.9	0.3	0.1	0.2
膵臓	C25	964	888	1,852	8.0	10.9	9.2	26.3	24.3	25.3	12.6	8.7	10.6	8.6	5.8	7.1	1.0	0.7	0.8
その他および部位不明の消化器	C26	6	4	10	0.0	0.0	0.0	0.2	0.1	0.1	0.1	0.0	0.0	0.0	0.0	0.0	0.0	0.0	0.0
鼻腔および中耳	C30	6	9	15	0.0	0.1	0.1	0.2	0.2	0.2	0.1	0.1	0.1	0.0	0.1	0.1	0.0	0.0	0.0
副鼻腔	C31	27	19	46	0.2	0.2	0.2	0.7	0.5	0.6	0.4	0.1	0.2	0.2	0.1	0.2	0.0	0.0	0.0
喉頭	C32	38	4	42	0.3	0.0	0.2	1.0	0.1	0.6	0.4	0.0	0.2	0.3	0.0	0.1	0.0	0.0	0.0
気管	C33	1	2	3	0.0	0.0	0.0	0.0	0.1	0.0	0.0	0.0	0.0	0.0	0.0	0.0	0.0	0.0	0.0
気管支および肺	C34	2,922	1,080	4,002	24.3	13.3	19.8	79.8	29.5	54.7	35.7	10.0	21.6	23.6	6.6	14.4	2.5	0.7	1.6
胸腺	C37	13	8	21	0.1	0.1	0.1	0.4	0.2	0.3	0.2	0.2	0.2	0.1	0.1	0.1	0.0	0.0	0.0
心臓、縦隔および胸膜	C38	5	5	10	0.0	0.1	0.0	0.1	0.1	0.1	0.1	0.1	0.1	0.1	0.0	0.1	0.0	0.0	0.0
その他および部位不明の呼吸器および胸腔内臓器	C39	0	0	0	0.0	0.0	0.0	0.0	0.0	0.0	0.0	0.0	0.0	0.0	0.0	0.0	0.0	0.0	0.0
(四) 腕の骨および関節軟骨	C40	6	1	7	0.0	0.0	0.0	0.2	0.0	0.1	0.1	0.0	0.1	0.1	0.0	0.1	0.0	0.0	0.0
その他および部位不明の骨および関節軟骨	C41	9	7	16	0.1	0.1	0.1	0.2	0.2	0.2	0.2	0.1	0.1	0.1	0.0	0.1	0.0	0.0	0.0
皮膚の悪性黒色腫	C43	14	9	23	0.1	0.1	0.1	0.4	0.2	0.3	0.2	0.1	0.2	0.1	0.1	0.1	0.0	0.0	0.0
皮膚のその他	C44	29	19	48	0.2	0.2	0.2	0.8	0.5	0.7	0.3	0.2	0.2	0.2	0.1	0.2	0.0	0.0	0.0
中皮腫	C45	73	10	83	0.6	0.1	0.4	2.0	0.3	1.1	0.9	0.1	0.5	0.6	0.1	0.3	0.1	0.0	0.0
カボジ肉腫	C46	0	0	0	0.0	0.0	0.0	0.0	0.0	0.0	0.0	0.0	0.0	0.0	0.0	0.0	0.0	0.0	0.0
末梢神経および自律神経系の悪性新生物	C47	1	2	3	0.0	0.0	0.0	0.0	0.1	0.0	0.0	0.1	0.0	0.0	0.1	0.0	0.0	0.0	0.0
後腹膜および腹膜	C48	15	57	72	0.1	0.7	0.4	0.4	1.6	1.0	0.2	0.7	0.5	0.2	0.5	0.3	0.0	0.1	0.0
その他の結合組織および軟部組織	C49	50	23	73	0.4	0.3	0.4	1.4	0.6	1.0	0.9	0.4	0.6	0.7	0.3	0.5	0.1	0.0	0.0
乳房	C50	5	758	763	0.0	9.3	3.8	0.1	20.7	10.4	0.1	11.5	5.9	0.0	8.6	4.4	0.0	1.0	0.5
外陰	C51	-	8	8	-	0.1	0.0	-	0.2	-	-	0.1	-	-	0.1	-	-	0.0	-
陰	C52	-	7	7	-	0.1	0.0	-	0.2	-	-	0.1	-	-	0.0	-	-	0.0	-
子宮頸部	C53	-	166	166	-	2.0	0.8	-	4.5	-	-	3.0	-	-	2.2	-	-	0.2	-
子宮体部	C54	-	149	149	-	1.8	0.7	-	4.1	-	-	2.3	-	-	1.7	-	-	0.2	-
子宮部位不明	C55	-	48	48	-	0.6	0.2	-	1.3	-	-	0.7	-	-	0.5	-	-	0.1	-
卵巢	C56	-	250	250	-	3.1	1.2	-	6.8	-	-	4.0	-	-	3.0	-	-	0.3	-
その他および部位不明の女性性器	C57	-	6	6	-	0.1	0.0	-	0.2	-	-	0.1	-	-	0.0	-	-	0.0	-
胎盤	C58	-	0	0	-	0.0	0.0	-	0.0	-	-	0.0	-	-	0.0	-	-	0.0	-
陰茎	C60	9	-	9	0.1	-	0.0	0.2	-	-	-	0.1	-	-	0.1	-	-	0.0	-
前立腺	C61	609	-	609	5.1	-	3.0	16.6	-	-	6.3	-	-	4.0	-	-	0.3	-	-
精巣	C62	3	-	3	0.0	-	0.0	0.1	-	-	0.1	-	-	0.1	-	-	0.0	-	-
その他および部位不明の男性性器	C63	2	-	2	0.0	-	0.0	0.1	-	-	0.0	-	-	0.0	-	-	0.0	-	-
腎盂を除く腎	C64	151	82	233	1.3	1.0	1.2	4.1	2.2	3.2	1.9	0.8	1.3	1.3	0.5	0.9	0.1	0.1	0.1
腎盂	C65	68	54	122	0.6	0.7	0.6	1.9	1.5	1.7	0.9	0.4	0.6	0.6	0.3	0.4	0.1	0.0	0.0
尿管	C66	70	32	102	0.6	0.4	0.5	1.9	0.9	1.4	0.7	0.2	0.4	0.4	0.1	0.3	0.0	0.0	0.0
膀胱	C67	342	125	467	2.8	1.5	2.3	9.3	3.4	6.4	3.7	0.9	2.1	2.4	0.6	1.4	0.2	0.0	0.1
その他および部位不明の泌尿器	C68	9	4	13	0.1	0.0	0.1	0.2	0.1	0.2	0.1	0.0	0.1	0.1	0.0	0.0	0.0	0.0	0.0
眼および付属器	C69	0	2	2	0.0	0.0	0.0	0.0	0.1	0.0	0.0	0.0	0.0	0.0	0.0	0.0	0.0	0.0	0.0
聴覚	C70	5	2	7	0.0	0.0	0.0	0.1	0.1	0.1	0.1	0.0	0.0	0.1	0.0	0.0	0.0	0	



付表2. 死亡数、部位割合(%)、粗死亡率(人口10万対)、年齢調整死亡率(人口10万対)、累積死亡率(%) : 詳細部位別、性別

愛知県

2019年

部位	ICD-10	死亡数			部位割合			粗死亡率			年齢調整死亡率						累積死亡率(0-74歳)			
		男	女	総数 *1	男	女	総数 *1	男	女	総数 *1	日本人口			世界人口			男	女	総数 *1	
											男	女	総数 *1	男	女	総数 *1				
上皮内がん	D00-D09	0	0	0	0.0	0.0	0.0	0.0	0.0	0.0	0.0	0.0	0.0	0.0	0.0	0.0	0.0	0.0	0.0	0.0
口腔、食道および胃	D00	0	0	0	0.0	0.0	0.0	0.0	0.0	0.0	0.0	0.0	0.0	0.0	0.0	0.0	0.0	0.0	0.0	0.0
食道	D001	0	0	0	0.0	0.0	0.0	0.0	0.0	0.0	0.0	0.0	0.0	0.0	0.0	0.0	0.0	0.0	0.0	0.0
その他および部位不明の消化器	D01	0	0	0	0.0	0.0	0.0	0.0	0.0	0.0	0.0	0.0	0.0	0.0	0.0	0.0	0.0	0.0	0.0	0.0
結腸	D010	0	0	0	0.0	0.0	0.0	0.0	0.0	0.0	0.0	0.0	0.0	0.0	0.0	0.0	0.0	0.0	0.0	0.0
直腸S状結腸移行部	D011	0	0	0	0.0	0.0	0.0	0.0	0.0	0.0	0.0	0.0	0.0	0.0	0.0	0.0	0.0	0.0	0.0	0.0
直腸	D012	0	0	0	0.0	0.0	0.0	0.0	0.0	0.0	0.0	0.0	0.0	0.0	0.0	0.0	0.0	0.0	0.0	0.0
中耳および呼吸器系	D02	0	0	0	0.0	0.0	0.0	0.0	0.0	0.0	0.0	0.0	0.0	0.0	0.0	0.0	0.0	0.0	0.0	0.0
気管	D021	0	0	0	0.0	0.0	0.0	0.0	0.0	0.0	0.0	0.0	0.0	0.0	0.0	0.0	0.0	0.0	0.0	0.0
気管支および肺	D022	0	0	0	0.0	0.0	0.0	0.0	0.0	0.0	0.0	0.0	0.0	0.0	0.0	0.0	0.0	0.0	0.0	0.0
上皮内黒色腫	D03	0	0	0	0.0	0.0	0.0	0.0	0.0	0.0	0.0	0.0	0.0	0.0	0.0	0.0	0.0	0.0	0.0	0.0
皮膚のその他	D04	0	0	0	0.0	0.0	0.0	0.0	0.0	0.0	0.0	0.0	0.0	0.0	0.0	0.0	0.0	0.0	0.0	0.0
乳房	D05	0	0	0	0.0	0.0	0.0	0.0	0.0	0.0	0.0	0.0	0.0	0.0	0.0	0.0	0.0	0.0	0.0	0.0
子宮頸部	D06	-	0	0	-	0.0	0.0	-	0.0	-	0.0	-	0.0	-	0.0	-	0.0	-	0.0	-
その他および部位不明の性器	D07	0	0	0	0.0	0.0	0.0	0.0	0.0	0.0	0.0	0.0	0.0	0.0	0.0	0.0	0.0	0.0	0.0	0.0
その他および部位不明	D09	0	0	0	0.0	0.0	0.0	0.0	0.0	0.0	0.0	0.0	0.0	0.0	0.0	0.0	0.0	0.0	0.0	0.0
膀胱	D090	0	0	0	0.0	0.0	0.0	0.0	0.0	0.0	0.0	0.0	0.0	0.0	0.0	0.0	0.0	0.0	0.0	0.0
良性腫瘍	D32-D35	8	13	21	0.1	0.2	0.1	0.2	0.4	0.3	0.1	0.1	0.1	0.1	0.1	0.1	0.1	0.0	0.0	0.0
髄膜	D32	8	11	19	0.1	0.1	0.1	0.2	0.3	0.3	0.1	0.1	0.1	0.1	0.1	0.1	0.1	0.0	0.0	0.0
脳および中枢神経系	D33	0	0	0	0.0	0.0	0.0	0.0	0.0	0.0	0.0	0.0	0.0	0.0	0.0	0.0	0.0	0.0	0.0	0.0
下垂体	D352	0	1	1	0.0	0.0	0.0	0.0	0.0	0.0	0.0	0.0	0.0	0.0	0.0	0.0	0.0	0.0	0.0	0.0
頭蓋咽頭管	D353	0	0	0	0.0	0.0	0.0	0.0	0.0	0.0	0.0	0.0	0.0	0.0	0.0	0.0	0.0	0.0	0.0	0.0
松果体	D354	0	0	0	0.0	0.0	0.0	0.0	0.0	0.0	0.0	0.0	0.0	0.0	0.0	0.0	0.0	0.0	0.0	0.0
性状不詳	D42-D47	226	170	396	1.9	2.1	2.0	6.2	4.7	5.4	2.6	1.5	2.0	1.8	1.1	1.4	0.2	0.1	0.1	0.1
髄膜	D42	1	1	2	0.0	0.0	0.0	0.0	0.0	0.0	0.0	0.0	0.0	0.0	0.0	0.0	0.0	0.0	0.0	0.0
脳および中枢神経系	D43	62	58	120	0.5	0.7	0.6	1.7	1.6	1.6	0.9	0.6	0.7	0.6	0.5	0.6	0.1	0.0	0.0	0.0
下垂体	D443	3	2	5	0.0	0.0	0.0	0.1	0.1	0.1	0.1	0.0	0.0	0.0	0.0	0.0	0.0	0.0	0.0	0.0
頭蓋咽頭管	D444	0	2	2	0.0	0.0	0.0	0.0	0.1	0.0	0.0	0.1	0.0	0.0	0.1	0.0	0.0	0.0	0.0	0.0
松果体	D445	0	0	0	0.0	0.0	0.0	0.0	0.0	0.0	0.0	0.0	0.0	0.0	0.0	0.0	0.0	0.0	0.0	0.0
真正赤血球増加症	D45	1	4	5	0.0	0.0	0.0	0.0	0.1	0.1	0.0	0.0	0.0	0.0	0.0	0.0	0.0	0.0	0.0	0.0
骨髄異形成症候群	D46	146	81	227	1.2	1.0	1.1	4.0	2.2	3.1	1.6	0.6	1.0	1.0	0.4	0.7	0.1	0.0	0.1	0.1
慢性骨髄増殖性疾患	D471	5	4	9	0.0	0.0	0.0	0.1	0.1	0.1	0.1	0.0	0.0	0.0	0.0	0.0	0.0	0.0	0.0	0.0
本態性(出血性)血小板血症	D473	1	5	6	0.0	0.1	0.0	0.0	0.1	0.1	0.0	0.0	0.0	0.0	0.0	0.0	0.0	0.0	0.0	0.0

\*1 総数は男女および性別不詳の合計

付表3. 初回治療内容割合詳細 (%) : 部位別

A. 上皮内がんを除く

愛知県

2019年

部位	10D-10	集計対象数 *1	手術のみ *2		内視鏡のみ		手術 + 内視鏡		薬物		手術/内視鏡		他の組合せ	治療なし・不明
			手術のみ *2	内視鏡のみ	手術 + 内視鏡	放射線のみ	薬物のみ *3	+放射線	+放射線 + その他の他	+放射線	+薬物	+放射線 + 薬物		
全部位	C00-C96	50,353	26.9	5.7	0.8	2.8	16.6	4.2	0.7	0.8	16.4	0.4	2.8	21.2
口腔・咽頭	C00-C14	1,195	38.9	1.4	0.3	9.0	3.9	17.2	0.0	3.9	4.1	0.1	5.1	15.8
食道	C15	1,109	8.9	15.8	0.6	6.0	7.1	18.5	0.1	0.2	17.9	0.0	3.6	20.6
胃	C16	5,776	25.2	26.2	1.9	0.1	10.5	0.2	0.1	0.0	13.5	0.0	0.0	22.1
大腸 (結腸・直腸)	C18-C20	8,257	40.6	8.5	3.0	0.3	5.4	0.3	0.1	0.1	24.5	0.1	0.5	16.7
結腸	C18	5,441	42.3	7.1	3.2	0.2	4.8	0.1	0.0	0.1	23.9	0.1	0.1	18.1
直腸	C19-C20	2,816	37.5	11.2	2.5	0.4	6.5	0.5	0.1	0.2	25.8	0.1	1.2	14.0
肝および肝内胆管	C22	1,608	18.8	0.0	0.0	2.4	9.8	0.6	17.3	0.1	1.1	0.8	0.1	38.8
胆のう・胆管	C23-C24	958	26.7	0.0	0.2	0.2	16.4	0.0	0.0	0.1	7.4	0.4	0.4	47.6
膵臓	C25	2,194	10.5	0.1	0.0	0.4	34.0	1.2	0.1	0.1	15.1	0.0	0.2	38.1
喉頭	C32	257	9.7	3.1	0.4	48.2	0.8	15.6	0.0	3.5	1.9	0.0	3.1	13.2
肺	C33-C34	6,596	24.6	0.0	0.0	8.3	18.1	10.8	0.1	0.3	8.4	0.0	0.8	28.3
皮膚	C43-C44	1,361	84.3	0.0	0.0	1.0	0.7	0.4	0.0	1.2	1.8	0.2	0.2	9.9
乳房	C50	5,031	10.0	0.0	0.0	0.5	11.0	0.9	0.1	2.6	48.7	0.0	17.9	8.3
乳房 (女性のみ)	C50	4,992	9.9	0.0	0.0	0.5	11.0	0.9	0.1	2.6	48.7	0.0	18.0	8.3
子宮	C53-C55	1,639	41.5	0.1	0.2	3.7	4.1	8.2	0.0	2.1	24.5	0.0	5.6	9.8
子宮頸部	C53	678	30.5	0.1	0.3	7.5	4.0	19.3	0.0	4.6	8.3	0.0	12.5	12.5
子宮体部	C54	955	49.6	0.0	0.1	0.9	4.2	0.3	0.0	0.3	36.2	0.0	0.7	7.3
卵巣	C56	661	26.6	0.0	0.0	0.0	8.3	0.0	0.0	0.2	52.6	0.0	0.0	12.3
前立腺	C61	4,738	20.3	0.4	0.0	0.0	44.5	9.5	0.1	0.1	5.1	0.1	0.2	16.2
膀胱	C67	1,202	5.3	32.1	3.7	0.8	3.5	0.9	0.0	2.3	20.3	12.0	1.7	16.1
腎・尿路 (膀胱除く)	C64-C66 C68	1,542	59.2	0.3	0.1	1.4	8.2	1.2	0.0	0.1	8.1	0.2	0.8	19.5
脳・中枢神経系	C70-C72	295	12.5	0.0	0.0	2.7	2.0	9.8	0.0	5.1	3.4	0.0	43.7	20.0
甲状腺	C73	911	65.8	0.1	0.0	0.7	1.5	0.1	0.0	3.5	10.1	0.0	1.1	17.1
悪性リンパ腫	C81-C85 C96	1,941	2.9	0.3	0.0	5.2	53.1	5.3	0.7	0.1	3.1	0.0	0.9	27.3
多発性骨髄腫	C88-C90	384	0.3	0.0	0.0	2.9	54.4	4.2	1.8	0.3	0.3	0.0	0.3	35.2
白血病	C91-C95	784	0.0	0.0	0.0	0.0	66.3	0.6	2.0	0.0	0.1	0.0	0.0	30.1

\*1 DC0を除く総数

\*2 外科的、鏡視下治療のいずれかが1:あり

\*3 化学療法、内分泌療法のいずれかが1:あり