

表4. 発見経緯 (%) : 部位別

B. 上皮内がんを含む

愛知県 2020年

| 部位 | ICD-10 | 集計対象数 *1 | がん検診・健康診断・ 人間ドック | 他疾患の 経過観察中 | 剖検発見 | その他 | 不明 |
|---------------|-------------------|----------|---------------------|---------------|------|------|-----|
| 全部位 | C00-C96 D00-D09 | 53,649 | 16.9 | 31.5 | 0.0 | 49.2 | 2.4 |
| 食道 | C15 D001 | 1,168 | 15.3 | 30.6 | 0.0 | 53.3 | 0.9 |
| 大腸 (結腸・直腸) *2 | C18-C20 D010-D012 | 9,592 | 23.6 | 26.7 | 0.0 | 47.8 | 1.9 |
| 結腸 *2 | C18 D010 | 6,260 | 23.5 | 29.1 | 0.0 | 45.6 | 1.8 |
| 直腸 *2 | C19-C20 D011-D012 | 3,332 | 23.9 | 22.1 | 0.0 | 51.9 | 2.2 |
| 肺 | C33-C34 D021-D022 | 6,490 | 17.3 | 43.7 | 0.0 | 36.8 | 2.1 |
| 皮膚 | C43-C44 D030-D049 | 1,757 | 0.3 | 13.9 | 0.0 | 84.9 | 0.9 |
| 乳房 | C50 D05 | 5,590 | 26.5 | 15.9 | 0.0 | 53.7 | 3.9 |
| 乳房 (女性のみ) | C50 D05 | 5,552 | 26.7 | 15.8 | 0.0 | 53.6 | 3.9 |
| 子宮 | C53-C55 D06 | 2,440 | 16.8 | 33.0 | 0.0 | 48.2 | 2.0 |
| 子宮頸部 | C53 D06 | 1,507 | 23.9 | 41.2 | 0.0 | 32.1 | 2.8 |
| 膀胱 | C67 D090 | 2,291 | 4.4 | 25.4 | 0.0 | 68.3 | 1.9 |

*1 DC0を除く総数

*2 粘膜がんを含む

表5-1. 進展度・総合(%) : 部位別

A. 上皮内がんを除く

愛知県

2020年

| 部位 | ICD-10 | 集計対象数 *1 | 限局 | リンパ節 転移 | 隣接臓器 浸潤 | 遠隔転移 | 不明 | 領域 *2 |
|------------|-------------|----------|------|------------|------------|------|------|-------|
| 全部位 | C00-C96 | 46,873 | 46.8 | 9.6 | 14.1 | 21.1 | 8.3 | 23.7 |
| 口腔・咽頭 | C00-C14 | 1,113 | 37.5 | 17.1 | 34.5 | 4.3 | 6.6 | 51.6 |
| 食道 | C15 | 1,080 | 37.4 | 10.3 | 27.1 | 19.9 | 5.3 | 37.4 |
| 胃 | C16 | 5,100 | 49.2 | 10.9 | 10.5 | 24.3 | 5.1 | 21.4 |
| 大腸(結腸・直腸) | C18-C20 | 7,746 | 46.4 | 16.6 | 11.4 | 20.6 | 4.9 | 28.0 |
| 結腸 | C18 | 4,978 | 45.7 | 15.4 | 12.6 | 21.2 | 5.1 | 28.0 |
| 直腸 | C19-C20 | 2,768 | 47.8 | 18.7 | 9.1 | 19.5 | 4.6 | 27.9 |
| 肝および肝内胆管 | C22 | 1,490 | 60.6 | 2.3 | 9.5 | 14.4 | 13.2 | 11.9 |
| 胆のう・胆管 | C23-C24 | 1,000 | 14.4 | 2.9 | 40.6 | 26.0 | 16.1 | 43.5 |
| 膵臓 | C25 | 2,264 | 19.7 | 7.4 | 18.6 | 46.6 | 7.8 | 26.0 |
| 喉頭 | C32 | 241 | 66.4 | 10.8 | 13.7 | 3.3 | 5.8 | 24.5 |
| 肺 | C33-C34 | 6,349 | 33.5 | 8.7 | 9.9 | 41.1 | 6.8 | 18.6 |
| 皮膚 | C43-C44 | 1,310 | 86.5 | 0.7 | 7.7 | 0.6 | 4.4 | 8.4 |
| 乳房 | C50 | 4,867 | 58.7 | 21.4 | 4.0 | 6.6 | 9.4 | 25.4 |
| 乳房(女性のみ) | C50 | 4,830 | 58.7 | 21.4 | 4.0 | 6.5 | 9.4 | 25.4 |
| 子宮 | C53-C55 | 1,512 | 57.7 | 4.8 | 23.3 | 10.1 | 4.1 | 28.2 |
| 子宮頸部 | C53 | 579 | 38.7 | 4.8 | 38.5 | 11.2 | 6.7 | 43.4 |
| 子宮体部 | C54 | 930 | 69.6 | 4.8 | 14.0 | 9.2 | 2.4 | 18.8 |
| 卵巣 | C56 | 687 | 31.3 | 1.0 | 45.6 | 13.2 | 8.6 | 46.6 |
| 前立腺 | C61 | 4,474 | 62.1 | 1.2 | 14.5 | 13.5 | 8.7 | 15.7 |
| 膀胱 | C67 | 1,229 | 68.5 | 1.9 | 12.7 | 5.5 | 11.0 | 14.6 |
| 腎・尿路(膀胱除く) | C64-C66 C68 | 1,467 | 57.4 | 1.5 | 18.7 | 14.7 | 7.7 | 20.2 |
| 脳・中枢神経系 | C70-C72 | 313 | 65.2 | 0.3 | 12.1 | 6.4 | 16.0 | 12.5 |
| 甲状腺 | C73 | 800 | 44.0 | 29.5 | 14.4 | 5.3 | 6.9 | 43.9 |
| 悪性リンパ腫 | C81-C85 C96 | 1,918 | 26.5 | 0.8 | 16.0 | 45.8 | 10.8 | 16.8 |
| 多発性骨髄腫 | C88-C90 | - | - | - | - | - | - | - |
| 白血病 | C91-C95 | - | - | - | - | - | - | - |

*1 D00、「777」を除く総数

*2 リンパ節転移+隣接臓器浸潤

表5-1. 進展度・総合 (%) : 部位別

B. 上皮内がんを含む

愛知県

2020年

| 部位 | ICD-10 | 集計対象数 *1 | 上皮内 | 限局 | リンパ節 転移 | 隣接臓器 浸潤 | 遠隔転移 | 不明 | 領域 *2 |
|---------------|-------------------|----------|------|------|------------|------------|------|-----|-------|
| 全部位 | C00-C96 D00-D09 | 52,451 | 10.3 | 42.0 | 8.6 | 12.6 | 18.9 | 7.6 | 21.2 |
| 食道 | C15 D001 | 1,168 | 7.4 | 34.6 | 9.5 | 25.1 | 18.4 | 5.1 | 34.6 |
| 大腸 (結腸・直腸) *3 | C18-C20 D010-D012 | 9,592 | 19.2 | 37.5 | 13.4 | 9.2 | 16.6 | 4.1 | 22.6 |
| 結腸 *3 | C18 D010 | 6,260 | 20.4 | 36.3 | 12.3 | 10.0 | 16.8 | 4.2 | 22.3 |
| 直腸 *3 | C19-C20 D011-D012 | 3,332 | 17.0 | 39.7 | 15.5 | 7.6 | 16.2 | 3.9 | 23.1 |
| 肺 | C33-C34 D021-D022 | 6,490 | 2.1 | 32.8 | 8.5 | 9.7 | 40.2 | 6.7 | 18.2 |
| 皮膚 | C43-C44 D030-D049 | 1,757 | 25.3 | 64.5 | 0.5 | 5.7 | 0.5 | 3.5 | 6.3 |
| 乳房 | C50 D05 | 5,590 | 12.1 | 51.2 | 18.7 | 3.5 | 5.8 | 8.9 | 22.1 |
| 乳房 (女性のみ) | C50 D05 | 5,552 | 12.1 | 51.2 | 18.7 | 3.5 | 5.7 | 8.9 | 22.1 |
| 子宮 | C53-C55 D06 | 2,440 | 37.4 | 35.7 | 3.0 | 14.5 | 6.2 | 3.2 | 17.5 |
| 子宮頸部 | C53 D06 | 1,507 | 60.5 | 14.9 | 1.9 | 14.8 | 4.3 | 3.6 | 16.7 |
| 膀胱 | C67 D090 | 2,291 | 45.5 | 37.0 | 1.0 | 6.8 | 2.9 | 6.8 | 7.8 |

*1 D00、「777」を除く総数

*2 リンパ節転移+隣接臓器浸潤

*3 粘膜がんを含む

表5-2. 進展度・治療前 (%) : 部位別

A. 上皮内がんを除く

愛知県

2020年

| 部位 | ICD-10 | 集計対象数 *1 | 上皮内 | 限局 | リンパ節 転移 | 隣接臓器 浸潤 | 遠隔転移 | 不明 | 領域 *2 |
|-------------|-------------|----------|-----|------|------------|------------|------|------|-------|
| 全部位 | C00-C96 | 46,873 | 1.0 | 46.4 | 7.7 | 12.5 | 20.4 | 12.0 | 20.2 |
| 口腔・咽頭 | C00-C14 | 1,113 | 1.5 | 31.1 | 17.2 | 34.8 | 4.2 | 11.2 | 51.9 |
| 食道 | C15 | 1,080 | 2.4 | 34.6 | 9.5 | 27.1 | 19.7 | 6.6 | 36.7 |
| 胃 | C16 | 5,100 | 0.1 | 50.3 | 10.4 | 7.5 | 22.3 | 9.4 | 17.9 |
| 大腸 (結腸・直腸) | C18-C20 | 7,746 | 1.3 | 41.0 | 14.9 | 11.8 | 19.2 | 11.8 | 26.7 |
| 結腸 | C18 | 4,978 | 1.2 | 38.9 | 14.6 | 12.5 | 19.8 | 13.0 | 27.1 |
| 直腸 | C19-C20 | 2,768 | 1.3 | 44.8 | 15.4 | 10.4 | 18.3 | 9.8 | 25.8 |
| 肝および肝内胆管 | C22 | 1,490 | 0.1 | 59.9 | 2.3 | 8.8 | 14.2 | 14.6 | 11.1 |
| 胆のう・胆管 | C23-C24 | 1,000 | 0.1 | 12.8 | 3.0 | 35.9 | 24.2 | 24.0 | 38.9 |
| 膵臓 | C25 | 2,264 | 0.2 | 23.9 | 3.5 | 17.2 | 45.6 | 9.5 | 20.8 |
| 喉頭 | C32 | 241 | 0.4 | 63.5 | 11.6 | 12.9 | 2.9 | 8.7 | 24.5 |
| 肺 | C33-C34 | 6,349 | 0.5 | 34.2 | 7.7 | 9.3 | 40.8 | 7.5 | 16.9 |
| 皮膚 | C43-C44 | 1,310 | 2.3 | 80.4 | 0.6 | 6.1 | 0.5 | 10.1 | 6.7 |
| 乳房 | C50 | 4,867 | 3.8 | 62.4 | 12.9 | 4.1 | 6.6 | 10.2 | 17.0 |
| 乳房 (女性のみ) | C50 | 4,830 | 3.9 | 62.5 | 12.9 | 4.1 | 6.5 | 10.2 | 17.0 |
| 子宮 | C53-C55 | 1,512 | 1.9 | 56.4 | 2.8 | 19.6 | 8.9 | 10.3 | 22.5 |
| 子宮頸部 | C53 | 579 | 4.8 | 37.3 | 2.8 | 34.7 | 11.1 | 9.3 | 37.5 |
| 子宮体部 | C54 | 930 | 0.1 | 68.5 | 2.9 | 10.3 | 7.4 | 10.8 | 13.2 |
| 卵巣 | C56 | 687 | 0.1 | 28.5 | 1.3 | 27.4 | 13.1 | 29.5 | 28.7 |
| 前立腺 | C61 | 4,474 | 0.0 | 64.3 | 1.1 | 11.4 | 13.4 | 9.8 | 12.4 |
| 膀胱 | C67 | 1,229 | 2.2 | 65.8 | 1.3 | 12.1 | 5.3 | 13.3 | 13.4 |
| 腎・尿路 (膀胱除く) | C64-C66 C68 | 1,467 | 0.5 | 57.3 | 1.8 | 14.0 | 14.5 | 11.8 | 15.9 |
| 脳・中枢神経系 | C70-C72 | 313 | 0.0 | 64.2 | 0.3 | 12.1 | 5.4 | 17.9 | 12.5 |
| 甲状腺 | C73 | 800 | 0.0 | 59.8 | 13.1 | 8.3 | 5.5 | 13.4 | 21.4 |
| 悪性リンパ腫 | C81-C85 C96 | 1,918 | 0.0 | 26.1 | 0.8 | 16.0 | 45.7 | 11.4 | 16.8 |
| 多発性骨髄腫 | C88-C90 | - | - | - | - | - | - | - | - |
| 白血病 | C91-C95 | - | - | - | - | - | - | - | - |

*1 DC0, 「777: 該当せず」を除く総数

*2 リンパ節転移+隣接臓器浸潤

表5-2. 進展度・治療前 (%) : 部位別

B. 上皮内がんを含む

愛知県 2020年

| 部位 | ICD-10 | 集計対象数 *1 | 上皮内 | 限局 | リンパ節 転移 | 隣接臓器 浸潤 | 遠隔転移 | 不明 | 領域 *2 |
|---------------|-------------------|----------|------|------|------------|------------|------|------|-------|
| 全部位 | C00-C96 D00-D09 | 52,451 | 8.1 | 42.6 | 6.9 | 11.2 | 18.3 | 13.0 | 18.0 |
| 食道 | C15 D001 | 1,168 | 7.8 | 33.3 | 8.8 | 25.1 | 18.2 | 6.8 | 33.9 |
| 大腸 (結腸・直腸) *3 | C18-C20 D010-D012 | 9,592 | 10.8 | 34.2 | 12.0 | 9.5 | 15.6 | 17.8 | 21.6 |
| 結腸 *3 | C18 D010 | 6,260 | 11.0 | 32.0 | 11.7 | 10.0 | 15.7 | 19.6 | 21.6 |
| 直腸 *3 | C19-C20 D011-D012 | 3,332 | 10.4 | 38.4 | 12.8 | 8.7 | 15.2 | 14.5 | 21.4 |
| 肺 | C33-C34 D021-D022 | 6,490 | 1.2 | 34.8 | 7.5 | 9.1 | 39.9 | 7.6 | 16.6 |
| 皮膚 | C43-C44 D030-D049 | 1,757 | 24.2 | 61.5 | 0.5 | 4.6 | 0.4 | 8.9 | 5.0 |
| 乳房 | C50 D05 | 5,590 | 13.8 | 55.7 | 11.3 | 3.5 | 5.7 | 9.9 | 14.9 |
| 乳房 (女性のみ) | C50 D05 | 5,552 | 13.9 | 55.7 | 11.3 | 3.6 | 5.6 | 9.9 | 14.9 |
| 子宮 | C53-C55 D06 | 2,440 | 35.5 | 35.3 | 1.8 | 12.2 | 5.5 | 9.8 | 13.9 |
| 子宮頸部 | C53 D06 | 1,507 | 57.5 | 14.9 | 1.1 | 13.3 | 4.2 | 9.0 | 14.4 |
| 膀胱 | C67 D090 | 2,291 | 35.1 | 41.9 | 0.7 | 6.6 | 2.8 | 12.9 | 7.3 |

*1 D00、「777」を除く総数

*2 リンパ節転移+隣接臓器浸潤

*3 粘膜がんを含む

表5-3. 進展度・術後 (%) : 部位別

A. 上皮内がんを除く

愛知県

2020年

| 部位 | ICD-10 | 集計対象数 *1 | 限局 | リンパ節 転移 | 隣接臓器 浸潤 | 遠隔転移 | 不明 | 領域 *2 |
|-------------|-------------|----------|------|------------|------------|------|------|-------|
| 全部位 | C00-C96 | 26,755 | 58.1 | 11.9 | 11.8 | 4.6 | 13.6 | 23.7 |
| 口腔・咽頭 | C00-C14 | 615 | 54.0 | 10.1 | 22.1 | 0.5 | 13.3 | 32.2 |
| 食道 | C15 | 384 | 66.4 | 5.5 | 7.0 | 1.8 | 19.3 | 12.5 |
| 胃 | C16 | 3,380 | 64.1 | 12.6 | 11.4 | 4.8 | 7.1 | 24.0 |
| 大腸 (結腸・直腸) | C18-C20 | 6,154 | 53.2 | 19.3 | 11.6 | 10.7 | 5.2 | 30.8 |
| 結腸 | C18 | 3,974 | 52.2 | 17.8 | 13.7 | 11.4 | 4.9 | 31.6 |
| 直腸 | C19-C20 | 2,180 | 55.2 | 21.9 | 7.6 | 9.4 | 5.9 | 29.5 |
| 肝および肝内胆管 | C22 | 462 | 60.0 | 0.9 | 5.4 | 1.9 | 31.8 | 6.3 |
| 胆のう・胆管 | C23-C24 | 425 | 19.5 | 3.3 | 52.5 | 5.4 | 19.3 | 55.8 |
| 膵臓 | C25 | 564 | 30.7 | 19.5 | 17.9 | 5.3 | 26.6 | 37.4 |
| 喉頭 | C32 | 61 | 36.1 | 8.2 | 29.5 | 1.6 | 24.6 | 37.7 |
| 肺 | C33-C34 | 2,524 | 65.6 | 9.0 | 7.4 | 3.1 | 15.0 | 16.4 |
| 皮膚 | C43-C44 | 1,240 | 85.0 | 0.6 | 6.5 | 0.2 | 7.8 | 7.0 |
| 乳房 | C50 | 3,646 | 64.6 | 20.4 | 1.8 | 0.4 | 12.8 | 22.2 |
| 乳房 (女性のみ) | C50 | 3,619 | 64.7 | 20.3 | 1.8 | 0.4 | 12.8 | 22.1 |
| 子宮 | C53-C55 | 1,147 | 70.8 | 5.0 | 15.1 | 3.1 | 6.1 | 20.1 |
| 子宮頸部 | C53 | 317 | 61.5 | 5.7 | 19.9 | 0.9 | 12.0 | 25.6 |
| 子宮体部 | C54 | 829 | 74.3 | 4.7 | 13.3 | 3.9 | 3.9 | 18.0 |
| 卵巣 | C56 | 537 | 38.9 | 0.9 | 44.7 | 6.3 | 8.8 | 45.6 |
| 前立腺 | C61 | 1,362 | 52.9 | 0.7 | 13.5 | 0.4 | 32.6 | 14.2 |
| 膀胱 | C67 | 994 | 44.3 | 1.5 | 6.7 | 2.4 | 45.1 | 8.2 |
| 腎・尿路 (膀胱除く) | C64-C66 C68 | 1,059 | 66.9 | 0.5 | 19.5 | 3.9 | 9.3 | 19.9 |
| 脳・中枢神経系 | C70-C72 | 244 | 62.7 | 0.4 | 11.1 | 6.1 | 19.7 | 11.5 |
| 甲状腺 | C73 | 704 | 39.9 | 32.1 | 14.8 | 2.3 | 10.9 | 46.9 |
| 悪性リンパ腫 | C81-C85 C96 | 231 | 27.3 | 0.0 | 5.6 | 9.1 | 58.0 | 5.6 |
| 多発性骨髄腫 | C88-C90 | - | - | - | - | - | - | - |
| 白血病 | C91-C95 | - | - | - | - | - | - | - |

*1 DC0、「660:手術なし・術前治療後」、「777:該当せず」を除く総数

*2 リンパ節転移+隣接臓器浸潤

表5-3. 進展度・術後 (%) : 部位別

B. 上皮内がんを含む

愛知県 2020年

| 部位 | ICD-10 | 集計対象数 *1 | 上皮内 | 限局 | リンパ節 転移 | 隣接臓器 浸潤 | 遠隔転移 | 不明 | 領域 *2 |
|---------------|-------------------|----------|------|------|------------|------------|------|------|-------|
| 全部位 | C00-C96 D00-D09 | 32,054 | 15.6 | 48.8 | 9.9 | 9.9 | 3.9 | 12.1 | 19.8 |
| 食道 | C15 D001 | 455 | 14.7 | 56.0 | 4.6 | 5.9 | 1.5 | 17.1 | 10.5 |
| 大腸 (結腸・直腸) *3 | C18-C20 D010-D012 | 7,998 | 22.9 | 41.0 | 14.8 | 8.9 | 8.2 | 4.2 | 23.7 |
| 結腸 *3 | C18 D010 | 5,254 | 24.2 | 39.5 | 13.5 | 10.4 | 8.6 | 3.8 | 23.9 |
| 直腸 *3 | C19-C20 D011-D012 | 2,744 | 20.4 | 43.8 | 17.4 | 6.0 | 7.5 | 4.8 | 23.5 |
| 肺 | C33-C34 D021-D022 | 2,663 | 5.1 | 62.1 | 8.5 | 7.1 | 2.9 | 14.3 | 15.5 |
| 皮膚 | C43-C44 D030-D049 | 1,649 | 23.8 | 63.9 | 0.4 | 4.9 | 0.1 | 6.9 | 5.3 |
| 乳房 | C50 D05 | 4,312 | 14.0 | 54.8 | 17.3 | 1.6 | 0.3 | 12.1 | 18.8 |
| 乳房 (女性のみ) | C50 D05 | 4,285 | 14.0 | 54.8 | 17.2 | 1.5 | 0.3 | 12.1 | 18.8 |
| 子宮 | C53-C55 D06 | 1,972 | 40.1 | 41.2 | 2.9 | 8.8 | 1.8 | 5.3 | 11.7 |
| 子宮頸部 | C53 D06 | 1,142 | 69.3 | 17.1 | 1.6 | 5.5 | 0.3 | 6.3 | 7.1 |
| 膀胱 | C67 D090 | 2,022 | 46.3 | 21.8 | 0.7 | 3.3 | 1.2 | 26.7 | 4.1 |

*1 D00、「660：手術なし・術前治療後」、「777：該当せず」を除く総数

*2 リンパ節転移＋隣接臓器浸潤

*3 粘膜がんを含む

表6. 初回治療内容割合 (%) : 部位別

A. 上皮内がんを除く

愛知県 2020年

| 部位 | ICD-10 | 集計対象数 *1 | 外科的治療 | 鏡視下治療 | 内視鏡的治療 | 放射線療法 | 化学療法 | 内分泌療法 | その他の治療 | 治療なし・不明 |
|-------------|-------------|----------|-------|-------|--------|-------|------|-------|--------|---------|
| 全部位 | C00-C96 | 48,071 | 27.3 | 19.6 | 7.3 | 10.9 | 31.8 | 11.2 | 1.6 | 21.4 |
| 口腔・咽頭 | C00-C14 | 1,113 | 50.5 | 1.6 | 1.8 | 36.2 | 33.0 | 0.0 | 0.1 | 14.8 |
| 食道 | C15 | 1,080 | 10.6 | 18.3 | 18.7 | 25.7 | 45.2 | 0.0 | 0.6 | 22.6 |
| 胃 | C16 | 5,100 | 17.5 | 21.4 | 26.5 | 0.7 | 26.7 | 0.1 | 0.1 | 23.0 |
| 大腸 (結腸・直腸) | C18-C20 | 7,746 | 22.7 | 47.6 | 11.8 | 1.0 | 30.7 | 0.1 | 0.1 | 16.6 |
| 結腸 | C18 | 4,978 | 25.5 | 45.8 | 10.4 | 0.4 | 29.7 | 0.1 | 0.1 | 17.6 |
| 直腸 | C19-C20 | 2,768 | 17.6 | 50.8 | 14.2 | 2.1 | 32.7 | 0.1 | 0.1 | 14.8 |
| 肝および肝内胆管 | C22 | 1,490 | 14.8 | 7.9 | 0.0 | 4.2 | 33.4 | 0.1 | 28.3 | 36.4 |
| 胆のう・胆管 | C23-C24 | 1,000 | 31.2 | 4.7 | 0.8 | 0.9 | 24.5 | 0.0 | 0.0 | 45.9 |
| 膵臓 | C25 | 2,264 | 21.7 | 2.3 | 0.0 | 1.2 | 49.7 | 0.1 | 0.1 | 41.5 |
| 喉頭 | C32 | 241 | 18.7 | 0.0 | 4.6 | 73.9 | 31.5 | 0.0 | 0.0 | 9.1 |
| 肺 | C33-C34 | 6,349 | 8.4 | 26.0 | 0.0 | 21.3 | 40.8 | 0.0 | 0.2 | 25.9 |
| 皮膚 | C43-C44 | 1,310 | 88.4 | 0.2 | 0.1 | 2.5 | 3.1 | 0.0 | 0.9 | 9.2 |
| 乳房 | C50 | 4,867 | 76.0 | 0.0 | 0.0 | 21.4 | 32.8 | 53.2 | 0.1 | 11.3 |
| 乳房 (女性のみ) | C50 | 4,830 | 76.1 | 0.0 | 0.0 | 21.5 | 32.9 | 53.2 | 0.1 | 11.3 |
| 子宮 | C53-C55 | 1,512 | 56.2 | 18.5 | 0.1 | 20.9 | 43.5 | 0.5 | 0.1 | 9.0 |
| 子宮頸部 | C53 | 579 | 46.3 | 7.9 | 0.2 | 50.3 | 50.3 | 0.0 | 0.2 | 11.4 |
| 子宮体部 | C54 | 930 | 62.5 | 25.1 | 0.1 | 2.6 | 39.4 | 0.9 | 0.1 | 7.4 |
| 卵巣 | C56 | 687 | 76.9 | 5.2 | 0.0 | 0.1 | 58.8 | 0.0 | 0.1 | 11.5 |
| 前立腺 | C61 | 4,474 | 1.6 | 23.1 | 0.6 | 14.1 | 1.6 | 59.2 | 0.2 | 16.2 |
| 膀胱 | C67 | 1,229 | 9.0 | 9.3 | 72.7 | 5.5 | 25.5 | 1.0 | 16.7 | 15.7 |
| 腎・尿路 (膀胱除く) | C64-C66 C68 | 1,467 | 11.0 | 58.5 | 0.7 | 3.2 | 16.8 | 0.2 | 1.2 | 21.0 |
| 脳・中枢神経系 | C70-C72 | 313 | 65.2 | 2.2 | 1.0 | 56.9 | 51.8 | 0.0 | 0.3 | 21.1 |
| 甲状腺 | C73 | 800 | 77.9 | 0.8 | 0.3 | 6.1 | 2.4 | 11.3 | 0.5 | 18.6 |
| 悪性リンパ腫 | C81-C85 C96 | 1,952 | 5.3 | 1.4 | 0.3 | 9.8 | 66.6 | 0.7 | 1.2 | 25.8 |
| 多発性骨髄腫 | C88-C90 | 437 | 0.0 | 0.0 | 0.0 | 6.2 | 67.5 | 1.4 | 0.7 | 30.2 |
| 白血病 | C91-C95 | 762 | 0.1 | 0.0 | 0.0 | 2.9 | 69.6 | 0.4 | 1.8 | 29.9 |

*1 DC0を除く総数

重複を含むため合計は100%にならない

表6. 初回治療内容割合 (%) : 部位別

B. 上皮内がんを含む

愛知県 2020年

| 部位 | ICD-10 | 集計対象数 *1 | 外科的治療 | 鏡視下治療 | 内視鏡的治療 | 放射線療法 | 化学療法 | 内分泌療法 | その他の治療 | 治療なし・不明 |
|---------------|-------------------|----------|-------|-------|--------|-------|------|-------|--------|---------|
| 全部位 | C00-C96 D00-D09 | 53,649 | 27.9 | 18.5 | 11.8 | 10.2 | 28.9 | 10.2 | 1.9 | 19.8 |
| 食道 | C15 D001 | 1,168 | 9.9 | 17.0 | 23.0 | 24.0 | 41.9 | 0.0 | 0.7 | 22.4 |
| 大腸 (結腸・直腸) *2 | C18-C20 D010-D012 | 9,592 | 18.6 | 39.6 | 27.2 | 0.8 | 24.8 | 0.1 | 0.1 | 13.5 |
| 結腸 *2 | C18 D010 | 6,260 | 20.6 | 37.7 | 27.1 | 0.3 | 23.6 | 0.1 | 0.1 | 14.1 |
| 直腸 *2 | C19-C20 D011-D012 | 3,332 | 14.9 | 43.3 | 27.4 | 1.7 | 27.2 | 0.1 | 0.1 | 12.5 |
| 肺 | C33-C34 D021-D022 | 6,490 | 8.5 | 27.3 | 0.0 | 20.9 | 39.9 | 0.0 | 0.2 | 25.4 |
| 皮膚 | C43-C44 D030-D049 | 1,757 | 88.2 | 0.2 | 0.1 | 1.9 | 2.7 | 0.0 | 1.7 | 8.8 |
| 乳房 | C50 D05 | 5,590 | 77.2 | 0.0 | 0.1 | 21.7 | 28.7 | 47.9 | 0.1 | 11.2 |
| 乳房 (女性のみ) | C50 D05 | 5,552 | 77.2 | 0.0 | 0.1 | 21.8 | 28.7 | 47.8 | 0.1 | 11.2 |
| 子宮 | C53-C55 D06 | 2,440 | 62.8 | 15.7 | 0.4 | 13.0 | 27.0 | 0.3 | 0.9 | 10.4 |
| 子宮頸部 | C53 D06 | 1,507 | 63.0 | 10.0 | 0.6 | 19.3 | 19.4 | 0.0 | 1.5 | 12.2 |
| 膀胱 | C67 D090 | 2,291 | 5.0 | 5.4 | 82.8 | 3.0 | 20.9 | 1.2 | 17.3 | 9.7 |

*1 DC0を除く総数

*2 粘膜がんを含む

重複を含むため合計は100%にならない

表7. 外科的・鏡視下・内視鏡的治療の範囲(%) : 部位別

A. 上皮内がんを除く

愛知県

2020年

| 部位 | ICD-10 | 集計対象数 *1 | 腫瘍遺残なし | 腫瘍遺残あり | 不明 |
|-------------|-------------|----------|--------|--------|-----|
| 全部位 | C00-C96 | 25,396 | 88.7 | 9.8 | 1.5 |
| 口腔・咽頭 | C00-C14 | 595 | 89.2 | 9.9 | 0.8 |
| 食道 | C15 | 504 | 92.3 | 7.1 | 0.6 |
| 胃 | C16 | 3,222 | 93.6 | 6.0 | 0.4 |
| 大腸 (結腸・直腸) | C18-C20 | 6,010 | 90.7 | 8.6 | 0.7 |
| 結腸 | C18 | 3,854 | 90.6 | 8.7 | 0.7 |
| 直腸 | C19-C20 | 2,156 | 91.0 | 8.3 | 0.7 |
| 肝および肝内胆管 | C22 | 338 | 89.9 | 8.9 | 1.2 |
| 胆のう・胆管 | C23-C24 | 365 | 82.7 | 15.3 | 1.9 |
| 膵臓 | C25 | 545 | 87.0 | 11.7 | 1.3 |
| 喉頭 | C32 | 55 | 89.1 | 7.3 | 3.6 |
| 肺 | C33-C34 | 2,186 | 94.5 | 5.1 | 0.4 |
| 皮膚 | C43-C44 | 1,160 | 95.8 | 3.3 | 0.9 |
| 乳房 | C50 | 3,703 | 95.5 | 2.9 | 1.6 |
| 乳房 (女性のみ) | C50 | 3,677 | 95.5 | 2.9 | 1.6 |
| 子宮 | C53-C55 | 1,121 | 92.3 | 6.1 | 1.6 |
| 子宮頸部 | C53 | 307 | 90.2 | 8.1 | 1.6 |
| 子宮体部 | C54 | 813 | 93.1 | 5.3 | 1.6 |
| 卵巣 | C56 | 556 | 75.0 | 19.6 | 5.4 |
| 前立腺 | C61 | 1,130 | 82.8 | 16.0 | 1.2 |
| 膀胱 | C67 | 988 | 46.0 | 49.7 | 4.4 |
| 腎・尿路 (膀胱除く) | C64-C66 C68 | 1,019 | 94.4 | 4.5 | 1.1 |
| 脳・中枢神経系 | C70-C72 | 213 | 39.4 | 51.2 | 9.4 |
| 甲状腺 | C73 | 631 | 88.9 | 7.3 | 3.8 |
| 悪性リンパ腫 | C81-C85 C96 | 136 | 42.6 | 48.5 | 8.8 |
| 多発性骨髄腫 | C88-C90 | 0 | - | - | - |
| 白血病 | C91-C95 | 1 | 0.0 | 100.0 | 0.0 |

*1 外科的、鏡視下、内視鏡的治療のいずれかが「1:あり」 D00を除く総数

表7. 外科的・鏡視下・内視鏡的治療の範囲 (%) : 部位別

B. 上皮内がんを含む

愛知県

2020年

| 部位 | ICD-10 | 集計対象数 *1 | 腫瘍遺残なし | 腫瘍遺残あり | 不明 |
|---------------|-------------------|----------|--------|--------|-----|
| 全部位 | C00-C96 D00-D09 | 30,565 | 90.0 | 8.6 | 1.4 |
| 食道 | C15 D001 | 571 | 93.0 | 6.3 | 0.7 |
| 大腸 (結腸・直腸) *2 | C18-C20 D010-D012 | 7,844 | 92.5 | 6.7 | 0.9 |
| 結腸 *2 | C18 D010 | 5,129 | 92.5 | 6.7 | 0.8 |
| 直腸 *2 | C19-C20 D011-D012 | 2,715 | 92.4 | 6.6 | 1.0 |
| 肺 | C33-C34 D021-D022 | 2,323 | 94.8 | 4.9 | 0.3 |
| 皮膚 | C43-C44 D030-D049 | 1,553 | 96.4 | 2.8 | 0.8 |
| 乳房 | C50 D05 | 4,317 | 95.7 | 2.7 | 1.5 |
| 乳房 (女性のみ) | C50 D05 | 4,291 | 95.7 | 2.7 | 1.5 |
| 子宮 | C53-C55 D06 | 1,912 | 94.0 | 4.8 | 1.2 |
| 子宮頸部 | C53 D06 | 1,098 | 94.7 | 4.5 | 0.8 |
| 膀胱 | C67 D090 | 2,002 | 68.4 | 28.6 | 2.9 |

*1 外科的、鏡視下、内視鏡的治療のいずれかが「1:あり」 DC0を除く総数

*2 粘膜がんを含む

表8. 精度指標： 部位別、性別

A. 上皮内がんを除く

愛知県 2020年

| 部位 | 死亡／罹患比 (MI比) | | 死亡情報のみの症例「がん」が確認された症例 DCI (%) | | 死亡情報のみの症例 DC0 (%) | | 病理学的裏付けのある症例 MV (%) | | 組織学的裏付けのある症例 HV (%) | | | |
|-------------|--------------|------|-------------------------------|-----|-------------------|-----|---------------------|-------|---------------------|------|-------|------|
| | 男 | 女 | 男 | 女 | 男 | 女 | 男 | 女 | 男 | 女 | | |
| ICD-10 | | | | | | | | | | | | |
| 全部位 | 0.42 | 0.38 | 0.41 | 2.0 | 2.8 | 2.4 | 1.7 | 88.7 | 88.2 | 85.7 | 86.3 | 86.0 |
| C00-C96 | 0.35 | 0.39 | 0.37 | 0.9 | 1.2 | 1.0 | 0.7 | 97.3 | 97.5 | 96.7 | 95.8 | 96.4 |
| 口腔・咽頭 | 0.48 | 0.38 | 0.46 | 0.7 | 0.5 | 0.6 | 0.1 | 97.0 | 97.3 | 97.3 | 97.0 | 97.2 |
| C15 | 0.42 | 0.51 | 0.45 | 1.7 | 3.9 | 2.3 | 1.8 | 96.5 | 95.7 | 96.4 | 93.5 | 95.5 |
| 胃 | 0.35 | 0.38 | 0.36 | 1.5 | 3.1 | 2.2 | 1.6 | 90.9 | 93.3 | 95.0 | 90.7 | 93.1 |
| C18-C20 | 0.39 | 0.41 | 0.40 | 2.1 | 3.6 | 2.8 | 2.0 | 93.8 | 89.4 | 93.7 | 89.0 | 91.5 |
| C18 | 0.30 | 0.31 | 0.30 | 0.6 | 2.1 | 1.1 | 1.0 | 94.7 | 96.1 | 96.9 | 94.7 | 96.1 |
| C19-C20 | 0.72 | 0.85 | 0.76 | 4.7 | 8.8 | 5.9 | 6.0 | 34.0 | 36.0 | 36.2 | 33.3 | 35.3 |
| 肝および肝内胆管 | 0.77 | 0.81 | 0.78 | 3.4 | 6.5 | 4.8 | 4.5 | 61.7 | 69.1 | 70.3 | 55.2 | 63.8 |
| C22 | 0.86 | 0.80 | 0.83 | 2.9 | 5.1 | 4.0 | 2.6 | 56.7 | 61.1 | 59.2 | 51.4 | 55.4 |
| C23-C24 | 0.19 | 0.25 | 0.19 | 0.0 | 0.0 | 0.0 | 0.0 | 100.0 | 96.7 | 96.1 | 100.0 | 96.3 |
| C25 | 0.65 | 0.55 | 0.62 | 3.4 | 4.8 | 3.8 | 2.6 | 82.3 | 80.9 | 76.5 | 75.0 | 76.1 |
| C33-C34 | 0.06 | 0.05 | 0.05 | 0.3 | 0.3 | 0.3 | 0.3 | 99.0 | 98.5 | 99.0 | 98.2 | 98.6 |
| C43-C44 | 0.14 | 0.16 | 0.16 | 0.0 | 0.9 | 0.9 | 0.9 | 100.0 | 98.1 | 94.6 | 97.6 | 97.6 |
| C50 | - | 0.25 | 0.25 | - | 0.7 | 0.7 | 0.5 | 98.4 | 98.4 | - | 97.0 | 97.0 |
| C53-C55 | - | 0.33 | 0.33 | - | 0.5 | 0.5 | 0.3 | 97.9 | 97.9 | - | 96.0 | 96.0 |
| C53 | - | 0.13 | 0.13 | - | 0.1 | 0.1 | 0.1 | 99.4 | 99.4 | - | 98.3 | 98.3 |
| C54 | - | 0.41 | 0.41 | - | 2.1 | 2.1 | 1.9 | 93.1 | 93.1 | - | 89.3 | 89.3 |
| C56 | 0.14 | - | 0.14 | 1.2 | - | 1.2 | 1.1 | 90.3 | 90.3 | 90.3 | - | 90.3 |
| C61 | 0.34 | 0.59 | 0.39 | 3.1 | 3.2 | 3.1 | 2.4 | 84.7 | 90.7 | 87.9 | 78.6 | 86.0 |
| C67 | 0.30 | 0.35 | 0.32 | 1.5 | 2.0 | 1.6 | 1.6 | 78.9 | 81.9 | 80.9 | 74.0 | 78.8 |
| C64-C66 C68 | 0.56 | 0.51 | 0.54 | 1.7 | 4.8 | 3.1 | 3.4 | 80.3 | 82.4 | 84.3 | 80.3 | 82.4 |
| C70-C72 | 0.14 | 0.12 | 0.13 | 1.2 | 1.4 | 1.4 | 1.2 | 97.1 | 97.4 | 85.2 | 88.0 | 87.1 |
| C73 | 0.39 | 0.33 | 0.36 | 1.5 | 2.5 | 1.9 | 1.3 | 95.1 | 95.7 | 94.4 | 93.1 | 93.8 |
| C81-C85 C96 | 0.47 | 0.61 | 0.53 | 1.6 | 3.7 | 2.5 | 3.7 | 89.4 | 92.6 | 87.1 | 85.6 | 86.5 |
| C88-C90 | 0.61 | 0.57 | 0.60 | 2.1 | 3.1 | 2.5 | 1.7 | 97.3 | 97.4 | 88.1 | 85.7 | 87.2 |
| C91-C95 | | | | | | | | | | | | |

*1 総数は男女および性別不詳の合計

表8. 精度指標： 部位別、性別

B. 上皮内がんを含む

愛知県 2020年

| 部位 | 死亡／罹患比 (MI比) | | 死亡情報のみ「がん」が確認された症例 DCI (%) | | 死亡情報のみの症例 DC0 (%) | | 病理学的裏付けのある症例 MV (%) | | 組織学的裏付けのある症例 HV (%) | | | | | | |
|---------------|--------------|------|----------------------------|-----|-------------------|-----|---------------------|-----|---------------------|-------|------|------|------|------|------|
| | 男 | 女 | 男 | 女 | 男 | 女 | 男 | 女 | 男 | 女 | | | | | |
| ICD-10 | | | | | | | | | | | | | | | |
| 全部位 | 0.39 | 0.34 | 0.36 | 1.9 | 2.4 | 2.1 | 1.3 | 1.8 | 1.5 | 88.9 | 90.1 | 89.4 | 86.9 | 88.0 | 87.4 |
| 食道 | 0.44 | 0.35 | 0.42 | 0.6 | 0.5 | 0.6 | 0.1 | 0.0 | 0.1 | 88.9 | 97.6 | 97.5 | 97.5 | 97.3 | 97.4 |
| 大腸 (結腸・直腸) *2 | 0.28 | 0.32 | 0.29 | 1.2 | 2.6 | 1.8 | 0.9 | 1.9 | 1.3 | 96.1 | 92.4 | 94.6 | 96.0 | 92.2 | 94.4 |
| 結腸 *2 | 0.29 | 0.34 | 0.32 | 1.6 | 3.0 | 2.2 | 1.2 | 2.1 | 1.6 | 95.3 | 91.0 | 93.4 | 95.2 | 90.8 | 93.2 |
| 直腸 *2 | 0.25 | 0.26 | 0.25 | 0.5 | 1.7 | 1.0 | 0.5 | 1.6 | 0.9 | 97.5 | 95.5 | 96.8 | 97.5 | 95.5 | 96.8 |
| 肺 | 0.64 | 0.53 | 0.61 | 3.4 | 4.6 | 3.7 | 2.2 | 3.2 | 2.6 | 82.5 | 81.8 | 82.2 | 76.8 | 76.2 | 76.6 |
| 皮膚 | 0.05 | 0.03 | 0.04 | 0.2 | 0.2 | 0.2 | 0.2 | 0.2 | 0.2 | 99.2 | 98.8 | 99.0 | 99.2 | 98.6 | 98.9 |
| 乳房 | 0.13 | 0.14 | 0.14 | 0.0 | 0.8 | 0.8 | 0.0 | 0.8 | 0.8 | 100.0 | 98.4 | 98.4 | 92.1 | 97.9 | 97.8 |
| 子宮 | - | 0.15 | 0.15 | - | 0.4 | 0.4 | - | 0.3 | 0.3 | - | 99.0 | 99.0 | - | 97.9 | 97.9 |
| 子宮頸部 | - | 0.13 | 0.13 | - | 0.2 | 0.2 | - | 0.1 | 0.1 | - | 99.2 | 99.2 | - | 98.1 | 98.1 |
| 膀胱 | 0.18 | 0.33 | 0.21 | 1.7 | 1.8 | 1.7 | 1.0 | 1.4 | 1.1 | 95.8 | 91.3 | 94.9 | 93.4 | 87.7 | 92.3 |

*1 総数は男女および性別不詳の合計

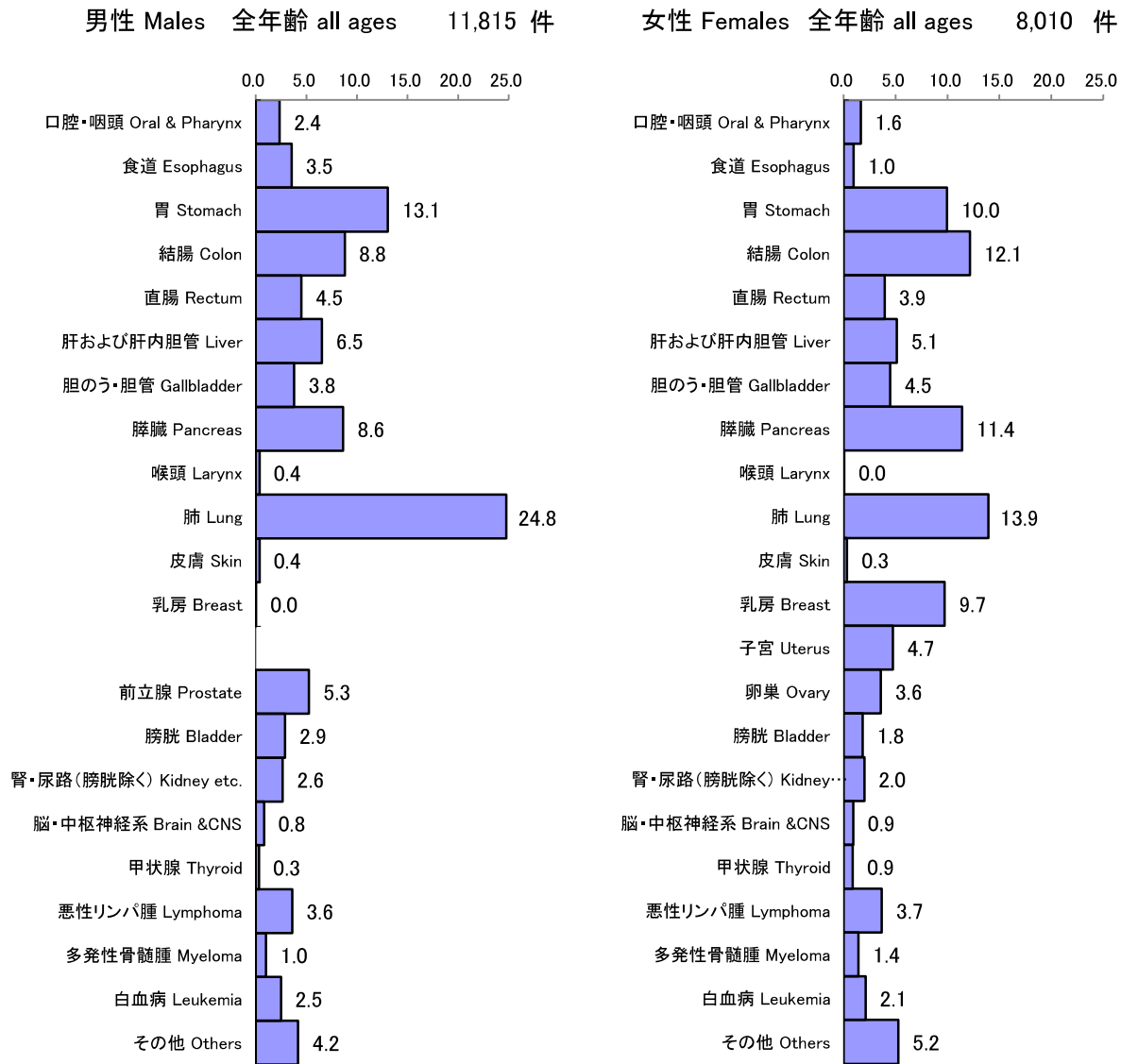
*2 粘膜がんを含む

3. 死亡の状況 Cancer Death in 2020

2020年愛知県において、男性11,815人、女性8,010人、計19,825人の方が、がんを原因として死亡された。部位別では、男性で最も死亡数の多い部位は肺であり、胃、結腸、膵臓、肝および肝内胆管と続く。女性の死亡数は、肺が最も多く、結腸、膵臓、胃、乳房と続く。

男性の前立腺がんや女性の乳がんは、罹患率が比較的高かったが死因としてそれほど多くない。一方、膵がんは罹患率と比較して死亡が多いことがわかる(図9)。

図9 部位内訳(%) (表9から作成) Figure 9 Percentage of Cancer Death by site



年齢別にみたがんの死亡 Age-Specific Cancer death

2020年愛知県におけるがんによる死亡は、男性の約89%、女性の約85%が65歳以上であった。ほとんどの部位のがんは、年齢が高くなるほどかかりやすくなるため、がんによる死亡者も高齢者が多い(図10)。

死亡数は、男女ともに30歳未満では低かった(表10)。

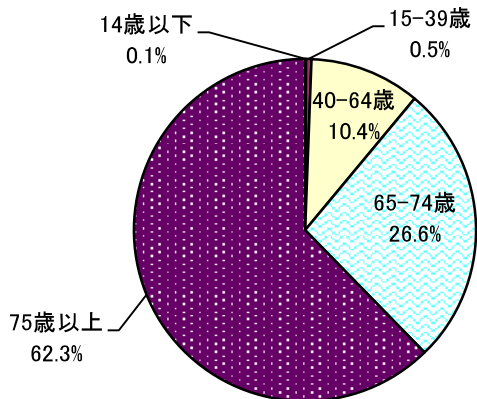
男性の部位別年齢階級別死亡率(以下、死亡率)は、40-44歳は胃がん、45歳以降は肺がんが最も高く、30-39歳は口腔・咽頭がん・白血病・胃がん・結腸がんが高い。女性の死亡率は、30-69歳は乳がん、70-84歳は肺がん、85歳以降は結腸がんが最も高い(表11-2)。

主ながんの死亡率が千人に1人以上となるのは、男性では65歳以上の肺がん、70歳以上の胃がん、75歳以上の膵がん・結腸がん、80歳以上の肝がん・前立腺がん、85歳以上の膀胱がん・胆のうがん・悪性リンパ腫である。女性では75歳以上の肺がん、80歳以上の結腸がん・膵がん、85歳以上の胃がんがそれぞれ千人に1人以上の死因となっている(図11・表11-2)。

図10 年齢別内訳(%) (表10から作成)
Figure 10 Number and Percentage of Cancer death cases

| 年齢階層 Age group | 14歳以下 | 15-39歳 | 40-64歳 | 65-74歳 | 75歳以上 | 合計 |
|----------------|-------|--------|--------|--------|--------|--------|
| 男性 Males | 11 | 60 | 1,234 | 3,148 | 7,362 | 11,815 |
| 女性 Females | 5 | 67 | 1,136 | 1,636 | 5,166 | 8,010 |
| 総数 total | 16 | 127 | 2,370 | 4,784 | 12,528 | 19,825 |

男性 Males



女性 Females

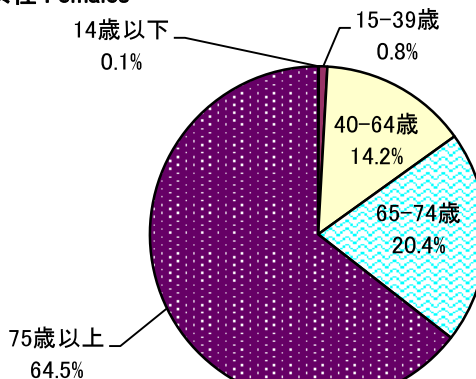
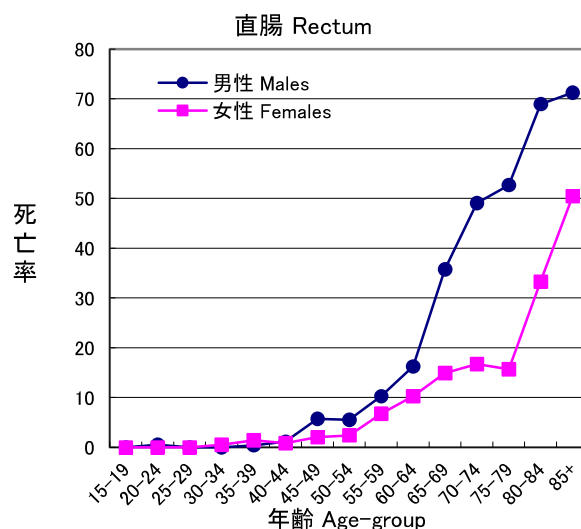
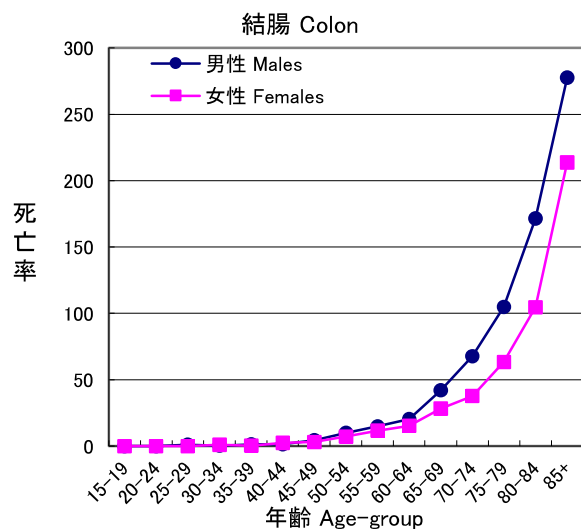
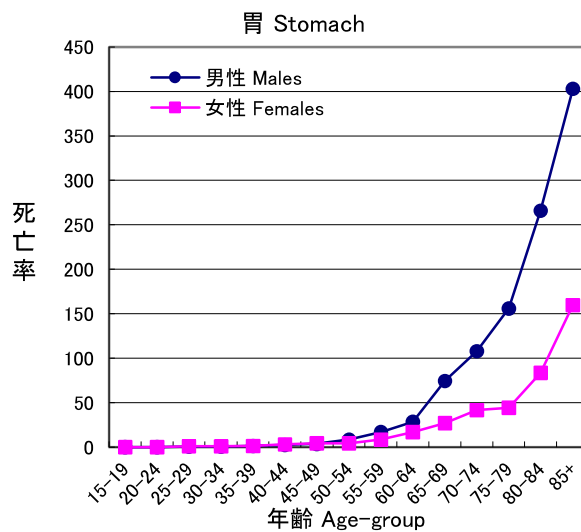
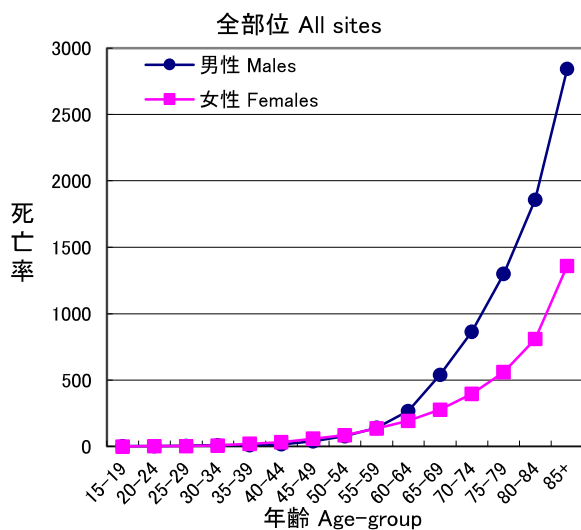
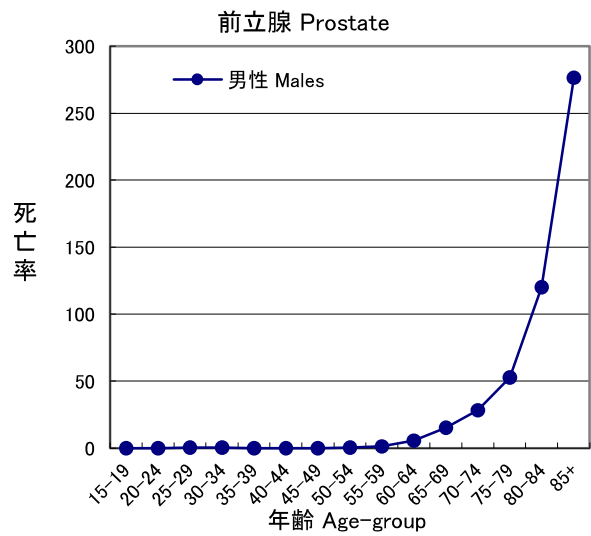
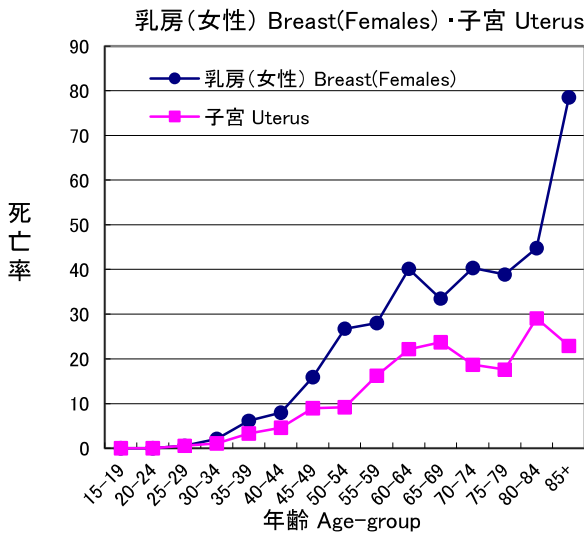
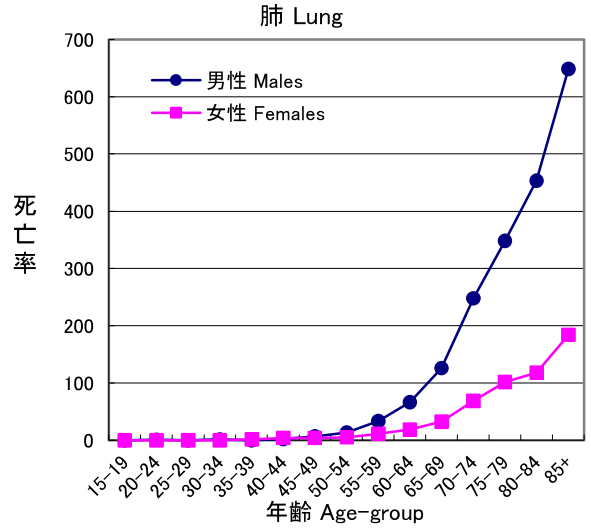
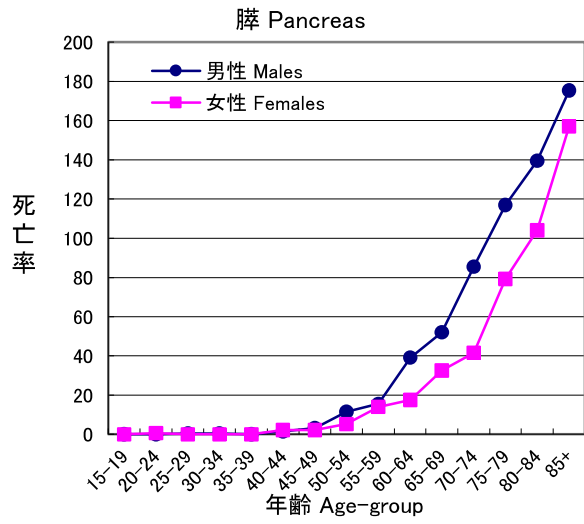
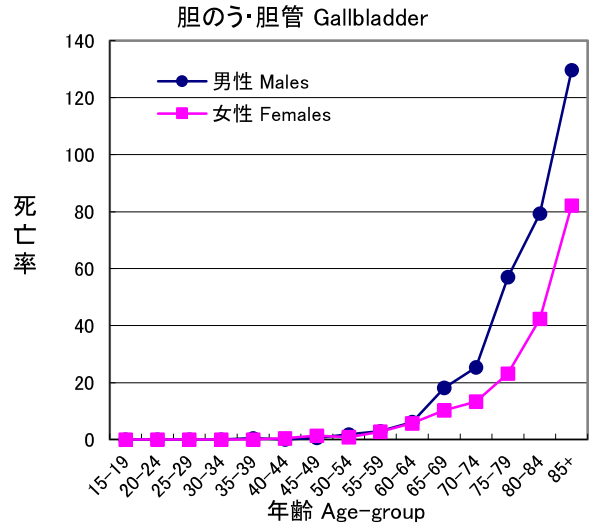
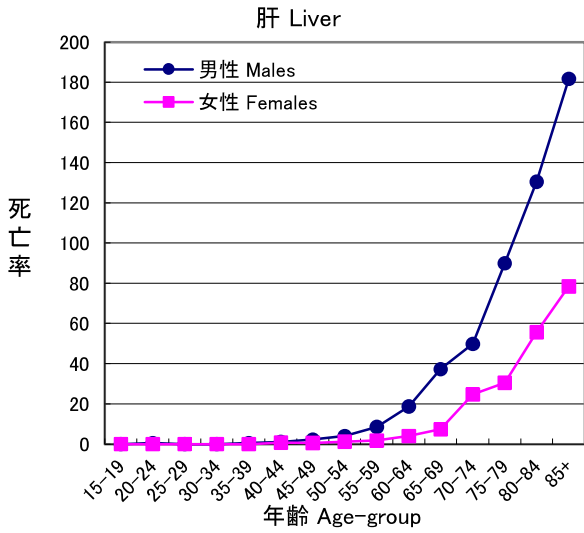


図11 部位別年齢階級別死亡率:人口10万対 (表11-2から作成)
Figure 11-2 Age-Specific Death Rates by Cancer site

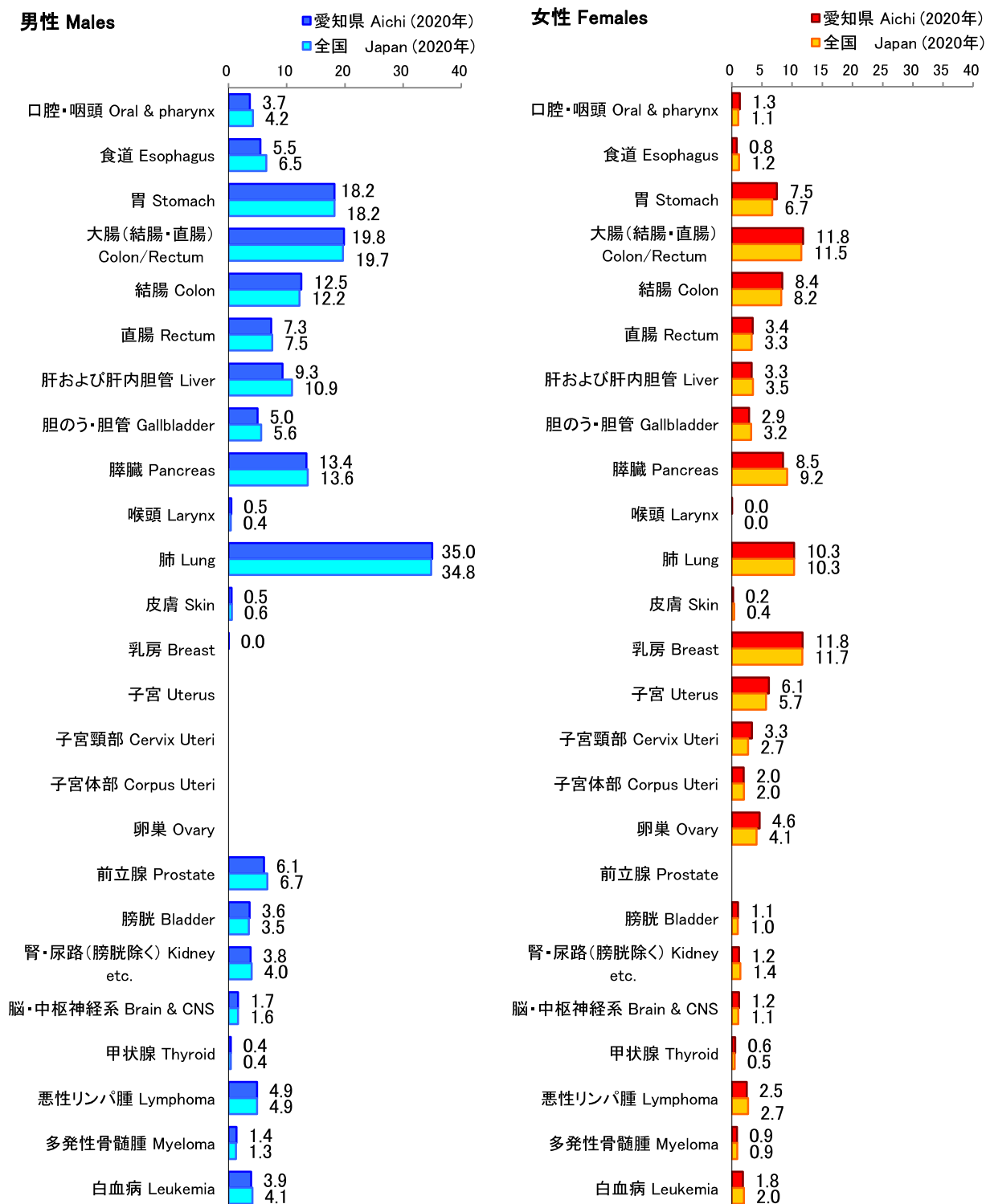




愛知県のがん死亡の特徴 Aspects of Cancer Death in Aichi

愛知県の部位別がん年齢調整死亡率は、全国の値と比較すると男女とも各部位においてほぼ同等だが、男性の口腔・咽頭、食道、肝および肝内胆管、胆のう・胆管では愛知県の値が低い傾向にあり、女性の胃、子宮頸部、卵巣ではやや高い傾向がある(図12)。

図12 部位別がん年齢調整死亡率(日本人口による):人口10万対 (表9から作成)
Figure 12 Age-Standardized Death Rate by Cancer Site (by Japan population)



国の値は、国立がん研究センターがん情報サービス「がん統計」(厚生労働省人口動態統計)より引用

表9. 死亡数、部位割合 (%)、粗死亡率 (人口10万対)、年齢調整死亡率 (人口10万対)、累積死亡率 (%)、部位別、性別

愛知県

2020年

| 部位 | 死亡数 | | 部位割合 | | | | 粗死亡率 | | | | 年齢調整死亡率 | | | | 累積死亡率 (0-74歳) | | | |
|-------------|--------|-------|--------|-------|-------|-------|-------|-------|-------|-------|---------|-------|------|------|---------------|-----|-----|-------|
| | ICD-10 | | 男 | | 女 | | 男 | | 女 | | 男 | | 女 | | 男 | | 女 | |
| | 男 | 女 | 総数 *1 | 男 | 女 | 総数 *1 | 男 | 女 | 総数 *1 | 男 | 女 | 総数 *1 | 男 | 女 | 総数 *1 | 男 | 女 | 総数 *1 |
| 全部位 | 11,815 | 8,010 | 19,825 | 100.0 | 100.0 | 100.0 | 325.3 | 219.4 | 272.2 | 143.6 | 82.8 | 109.5 | 96.3 | 58.0 | 74.8 | 9.9 | 6.1 | 7.9 |
| 口腔・咽頭 | 280 | 131 | 411 | 2.4 | 1.6 | 2.1 | 7.7 | 3.6 | 5.6 | 3.7 | 1.3 | 2.4 | 2.5 | 1.0 | 1.7 | 0.3 | 0.1 | 0.2 |
| 食道 | 419 | 77 | 496 | 3.5 | 1.0 | 2.5 | 11.5 | 2.1 | 6.8 | 5.5 | 0.8 | 3.0 | 3.7 | 0.6 | 2.0 | 0.4 | 0.1 | 0.2 |
| 胃 | 1,543 | 798 | 2,341 | 13.1 | 10.0 | 11.8 | 42.5 | 21.9 | 32.1 | 18.2 | 7.5 | 12.3 | 12.0 | 5.2 | 8.3 | 1.2 | 0.5 | 0.9 |
| 大腸 (結腸・直腸) | 1,570 | 1,288 | 2,858 | 13.3 | 16.1 | 14.4 | 43.2 | 35.3 | 39.2 | 19.8 | 11.8 | 15.6 | 13.5 | 8.2 | 10.6 | 1.4 | 0.8 | 1.1 |
| 結腸 | 1,038 | 973 | 2,011 | 8.8 | 12.1 | 10.1 | 28.6 | 26.7 | 27.6 | 12.5 | 8.4 | 10.3 | 8.4 | 5.7 | 6.9 | 0.8 | 0.5 | 0.7 |
| 直腸 | 532 | 315 | 847 | 4.5 | 3.9 | 4.3 | 14.6 | 8.6 | 11.6 | 7.3 | 3.4 | 5.3 | 5.1 | 2.5 | 3.7 | 0.6 | 0.3 | 0.4 |
| 肝および肝内胆管 | 772 | 410 | 1,182 | 6.5 | 5.1 | 6.0 | 21.3 | 11.2 | 16.2 | 9.3 | 3.3 | 6.0 | 6.1 | 2.2 | 4.0 | 0.6 | 0.2 | 0.4 |
| 胆のう・胆管 | 449 | 359 | 808 | 3.8 | 4.5 | 4.1 | 12.4 | 9.8 | 11.1 | 5.0 | 2.9 | 3.8 | 3.2 | 1.9 | 2.5 | 0.3 | 0.2 | 0.2 |
| 膵臓 | 1,020 | 914 | 1,934 | 8.6 | 11.4 | 9.8 | 28.1 | 25.0 | 26.6 | 13.4 | 8.5 | 10.8 | 9.1 | 5.7 | 7.4 | 1.0 | 0.6 | 0.8 |
| 喉頭 | 43 | 3 | 46 | 0.4 | 0.0 | 0.2 | 1.2 | 0.1 | 0.6 | 0.5 | 0.0 | 0.2 | 0.3 | 0.0 | 0.2 | 0.0 | 0.0 | 0.0 |
| 肺 | 2,929 | 1,115 | 4,044 | 24.8 | 13.9 | 20.4 | 80.6 | 30.5 | 55.5 | 35.0 | 10.3 | 21.5 | 23.1 | 6.9 | 14.2 | 2.5 | 0.7 | 1.6 |
| 皮膚 | 43 | 27 | 70 | 0.4 | 0.3 | 0.4 | 1.2 | 0.7 | 1.0 | 0.5 | 0.2 | 0.4 | 0.4 | 0.2 | 0.3 | 0.0 | 0.0 | 0.0 |
| 乳房 | 5 | 777 | 782 | 0.0 | 9.7 | 3.9 | 0.1 | 21.3 | 10.7 | 0.0 | 11.8 | 6.0 | 0.0 | 8.8 | 4.5 | 0.0 | 1.0 | 0.5 |
| 子宮 | - | 379 | 379 | - | 4.7 | 1.9 | - | 10.4 | - | - | 6.1 | - | - | 4.6 | - | - | 0.5 | - |
| 子宮頸部 | - | 193 | 193 | - | 2.4 | 1.0 | - | 5.3 | - | - | 3.3 | - | - | 2.5 | - | - | 0.3 | - |
| 子宮体部 | - | 124 | 124 | - | 1.5 | 0.6 | - | 3.4 | - | - | 2.0 | - | - | 1.5 | - | - | 0.2 | - |
| 卵巣 | - | 287 | 287 | - | 3.6 | 1.4 | - | 7.9 | - | - | 4.6 | - | - | 3.5 | - | - | 0.4 | - |
| 前立腺 | 621 | - | 621 | 5.3 | - | 3.1 | 17.1 | - | - | 6.1 | - | - | 3.9 | - | - | 0.3 | - | - |
| 膀胱 | 342 | 146 | 488 | 2.9 | 1.8 | 2.5 | 9.4 | 4.0 | 6.7 | 3.6 | 1.1 | 2.2 | 2.4 | 0.7 | 1.4 | 0.2 | 0.1 | 0.1 |
| 腎・尿路 (膀胱除く) | 313 | 159 | 472 | 2.6 | 2.0 | 2.4 | 8.6 | 4.4 | 6.5 | 3.8 | 1.2 | 2.4 | 2.6 | 0.8 | 1.6 | 0.3 | 0.1 | 0.2 |
| 脳・中枢神経系 | 97 | 75 | 172 | 0.8 | 0.9 | 0.9 | 2.7 | 2.1 | 2.4 | 1.7 | 1.2 | 1.4 | 1.3 | 1.0 | 1.1 | 0.1 | 0.1 | 0.1 |
| 甲状腺 | 35 | 70 | 105 | 0.3 | 0.9 | 0.5 | 1.0 | 1.9 | 1.4 | 0.4 | 0.6 | 0.5 | 0.3 | 0.4 | 0.3 | 0.0 | 0.0 | 0.0 |
| 悪性リンパ腫 | 425 | 293 | 718 | 3.6 | 3.7 | 3.6 | 11.7 | 8.0 | 9.9 | 4.9 | 2.5 | 3.5 | 3.2 | 1.6 | 2.3 | 0.3 | 0.1 | 0.2 |
| 多発性骨髄腫 | 120 | 114 | 234 | 1.0 | 1.4 | 1.2 | 3.3 | 3.1 | 3.2 | 1.4 | 0.9 | 1.1 | 0.8 | 0.6 | 0.7 | 0.1 | 0.1 | 0.1 |
| 白血病 | 294 | 168 | 462 | 2.5 | 2.1 | 2.3 | 8.1 | 4.6 | 6.3 | 3.9 | 1.8 | 2.8 | 2.7 | 1.3 | 1.9 | 0.3 | 0.1 | 0.2 |

*1 総数は男女および性別不詳の合計 (死亡の場所が不詳及び外国を含む)

表10. 年齢階級別死亡数：部位別、性別

愛知県

2020年

| 性別 | 部位 | ICD-10 | 総数 *1 | 0-4歳 | 5-9歳 | 10-14歳 | 15-19歳 | 20-24歳 | 25-29歳 | 30-34歳 | 35-39歳 | 40-44歳 | 45-49歳 | 50-54歳 | 55-59歳 | 60-64歳 | 65-69歳 | 70-74歳 | 75-79歳 | 80-84歳 | 85-89歳 | 90-94歳 | 95-99歳 | 100歳以上 | 不詳 |
|----|------------|-------------|--------|------|------|--------|--------|--------|--------|--------|--------|--------|--------|--------|--------|--------|--------|--------|--------|--------|--------|--------|--------|--------|----|
| 男 | 全部位 | C00-C97 | 11,815 | 5 | 3 | 3 | 4 | 6 | 10 | 18 | 22 | 44 | 121 | 209 | 331 | 529 | 1,103 | 2,045 | 2,369 | 2,318 | 1,737 | 778 | 150 | 10 | 0 |
| | 口腔・咽頭 | C00-C14 | 280 | 0 | 0 | 0 | 0 | 0 | 0 | 3 | 4 | 1 | 2 | 3 | 11 | 16 | 30 | 60 | 58 | 35 | 40 | 16 | 1 | 0 | 0 |
| | 食道 | C15 | 419 | 0 | 0 | 0 | 0 | 0 | 0 | 0 | 1 | 0 | 0 | 4 | 21 | 32 | 52 | 78 | 100 | 80 | 38 | 11 | 2 | 0 | 0 |
| | 胃 | C16 | 1,543 | 0 | 0 | 0 | 0 | 0 | 1 | 1 | 3 | 6 | 12 | 23 | 39 | 56 | 152 | 255 | 284 | 332 | 238 | 109 | 32 | 0 | 0 |
| | 大腸(結腸・直腸) | C18-C20 | 1,570 | 0 | 0 | 0 | 0 | 1 | 2 | 1 | 4 | 7 | 32 | 42 | 59 | 72 | 159 | 276 | 287 | 300 | 207 | 104 | 16 | 1 | 0 |
| | 結腸 | C18 | 1,038 | 0 | 0 | 0 | 0 | 0 | 2 | 1 | 3 | 4 | 14 | 27 | 35 | 40 | 86 | 160 | 191 | 214 | 155 | 90 | 15 | 1 | 0 |
| | 直腸 | C19-C20 | 532 | 0 | 0 | 0 | 0 | 1 | 0 | 0 | 1 | 3 | 18 | 15 | 24 | 32 | 73 | 116 | 96 | 86 | 52 | 14 | 1 | 0 | 0 |
| | 肝および肝内胆管 | C22 | 772 | 0 | 0 | 0 | 0 | 1 | 0 | 0 | 1 | 3 | 7 | 11 | 20 | 37 | 76 | 118 | 164 | 163 | 119 | 49 | 3 | 0 | 0 |
| | 胆のう・胆管 | C23-C24 | 449 | 0 | 0 | 0 | 0 | 0 | 0 | 0 | 1 | 0 | 2 | 5 | 7 | 12 | 37 | 60 | 104 | 89 | 86 | 25 | 10 | 1 | 0 |
| | 膵臓 | C25 | 1,020 | 0 | 0 | 0 | 0 | 0 | 1 | 1 | 0 | 4 | 10 | 31 | 36 | 77 | 106 | 202 | 213 | 174 | 109 | 46 | 10 | 0 | 0 |
| | 喉頭 | C32 | 43 | 0 | 0 | 0 | 0 | 0 | 0 | 0 | 0 | 0 | 0 | 0 | 0 | 2 | 5 | 7 | 13 | 9 | 6 | 1 | 0 | 0 | 0 |
| | 肺 | C33-C34 | 2,929 | 0 | 0 | 0 | 0 | 2 | 0 | 3 | 0 | 5 | 20 | 36 | 78 | 131 | 257 | 586 | 635 | 566 | 403 | 181 | 22 | 4 | 0 |
| | 皮膚 | C43-C44 | 43 | 0 | 0 | 0 | 0 | 0 | 0 | 0 | 0 | 0 | 0 | 1 | 2 | 4 | 5 | 5 | 7 | 7 | 6 | 3 | 3 | 0 | 0 |
| | 乳房 | C50 | 5 | 0 | 0 | 0 | 0 | 0 | 0 | 0 | 0 | 0 | 0 | 0 | 0 | 0 | 0 | 1 | 1 | 0 | 1 | 2 | 0 | 0 | 0 |
| | 前立腺 | C61 | 621 | 0 | 0 | 0 | 0 | 0 | 1 | 1 | 0 | 0 | 0 | 1 | 3 | 11 | 31 | 67 | 96 | 150 | 164 | 65 | 30 | 1 | 0 |
| | 膀胱 | C67 | 342 | 0 | 0 | 0 | 0 | 0 | 0 | 0 | 0 | 4 | 5 | 5 | 1 | 3 | 29 | 46 | 48 | 64 | 75 | 52 | 9 | 1 | 0 |
| | 腎・尿路(膀胱除く) | C64-C66 C68 | 313 | 0 | 0 | 0 | 0 | 0 | 0 | 1 | 0 | 0 | 0 | 5 | 5 | 19 | 36 | 43 | 59 | 60 | 51 | 25 | 3 | 0 | 0 |
| | 脳・中枢神経系 | C70-C72 | 97 | 1 | 0 | 0 | 0 | 2 | 0 | 2 | 1 | 4 | 4 | 8 | 3 | 9 | 12 | 13 | 20 | 11 | 7 | 0 | 0 | 0 | 0 |
| | 甲状腺 | C73 | 35 | 0 | 0 | 0 | 0 | 0 | 0 | 0 | 0 | 1 | 1 | 2 | 1 | 1 | 1 | 7 | 4 | 7 | 5 | 4 | 1 | 0 | 0 |
| | 悪性リンパ腫 | C81-C85 C96 | 425 | 1 | 0 | 0 | 0 | 0 | 0 | 0 | 1 | 1 | 4 | 4 | 10 | 12 | 39 | 60 | 84 | 100 | 80 | 27 | 2 | 0 | 0 |
| | 多発性骨髄腫 | C88-C90 | 120 | 0 | 0 | 0 | 0 | 0 | 0 | 0 | 0 | 0 | 2 | 0 | 5 | 2 | 6 | 21 | 27 | 33 | 11 | 12 | 0 | 1 | 0 |
| | 白血病 | C91-C95 | 294 | 0 | 0 | 0 | 2 | 0 | 2 | 3 | 2 | 2 | 5 | 4 | 7 | 12 | 33 | 54 | 72 | 49 | 35 | 12 | 0 | 0 | 0 |

*1 総数は年齢不詳を含む

*2 総数は男女および性別不詳の合計

表10. 年齢階級別死亡数：部位別、性別

愛知県

2020年

| 性別 | 部位 | 10D-10 | 総数 *1 | 0-4歳 | 5-9歳 | 10-14歳 | 15-19歳 | 20-24歳 | 25-29歳 | 30-34歳 | 35-39歳 | 40-44歳 | 45-49歳 | 50-54歳 | 55-59歳 | 60-64歳 | 65-69歳 | 70-74歳 | 75-79歳 | 80-84歳 | 85-89歳 | 90-94歳 | 95-99歳 | 100歳以上 | 不詳 | |
|----|------------|-------------|-------|------|------|--------|--------|--------|--------|--------|--------|--------|--------|--------|--------|--------|--------|--------|--------|--------|--------|--------|--------|--------|----|---|
| 女 | 全部位 | C00-C97 | 8,010 | 1 | 4 | 0 | 0 | 1 | 3 | 7 | 14 | 42 | 78 | 170 | 209 | 304 | 375 | 595 | 1,041 | 1,213 | 1,336 | 1,446 | 877 | 256 | 38 | 0 |
| | 口腔・咽頭 | C00-C14 | 131 | 0 | 0 | 0 | 0 | 0 | 0 | 0 | 0 | 1 | 3 | 2 | 10 | 7 | 7 | 8 | 14 | 13 | 20 | 30 | 19 | 3 | 0 | 0 |
| | 食道 | C15 | 77 | 0 | 0 | 0 | 0 | 0 | 0 | 0 | 0 | 0 | 1 | 2 | 5 | 4 | 4 | 7 | 7 | 17 | 10 | 15 | 7 | 2 | 0 | 0 |
| | 胃 | C16 | 798 | 0 | 0 | 0 | 0 | 0 | 2 | 2 | 3 | 7 | 13 | 11 | 19 | 33 | 58 | 109 | 96 | 138 | 172 | 107 | 107 | 26 | 2 | 0 |
| | 大腸(結腸・直腸) | C18-C20 | 1,288 | 0 | 0 | 0 | 0 | 0 | 0 | 3 | 4 | 8 | 15 | 24 | 41 | 50 | 93 | 143 | 171 | 228 | 260 | 182 | 58 | 8 | 0 | |
| | 結腸 | C18 | 973 | 0 | 0 | 0 | 0 | 0 | 0 | 2 | 1 | 6 | 9 | 18 | 26 | 30 | 61 | 99 | 137 | 173 | 202 | 152 | 50 | 7 | 0 | |
| | 直腸 | C19-C20 | 315 | 0 | 0 | 0 | 0 | 0 | 1 | 3 | 2 | 2 | 6 | 6 | 15 | 20 | 32 | 44 | 34 | 55 | 58 | 30 | 8 | 1 | 0 | |
| | 肝および肝内胆管 | C22 | 410 | 1 | 0 | 0 | 0 | 0 | 0 | 0 | 0 | 2 | 2 | 3 | 4 | 8 | 16 | 65 | 66 | 92 | 98 | 39 | 13 | 1 | 0 | |
| | 胆のう・胆管 | C23-C24 | 359 | 0 | 0 | 0 | 0 | 0 | 0 | 0 | 0 | 1 | 4 | 2 | 6 | 11 | 22 | 35 | 50 | 70 | 81 | 53 | 20 | 4 | 0 | |
| | 膵臓 | C25 | 914 | 0 | 0 | 0 | 0 | 0 | 1 | 0 | 0 | 5 | 6 | 13 | 31 | 34 | 70 | 109 | 171 | 172 | 172 | 101 | 27 | 2 | 0 | |
| | 喉頭 | C32 | 3 | 0 | 0 | 0 | 0 | 0 | 0 | 0 | 0 | 0 | 0 | 0 | 0 | 0 | 0 | 0 | 1 | 1 | 0 | 1 | 0 | 0 | 0 | |
| | 肺 | C33-C34 | 1,115 | 0 | 0 | 0 | 0 | 0 | 0 | 3 | 9 | 11 | 11 | 13 | 25 | 36 | 69 | 180 | 220 | 195 | 200 | 116 | 32 | 6 | 0 | |
| | 皮膚 | C43-C44 | 27 | 0 | 0 | 0 | 0 | 0 | 0 | 0 | 0 | 0 | 1 | 0 | 0 | 3 | 0 | 1 | 1 | 2 | 8 | 4 | 4 | 2 | 0 | |
| | 乳房 | C50 | 777 | 0 | 0 | 0 | 0 | 0 | 1 | 4 | 13 | 19 | 46 | 67 | 62 | 78 | 72 | 106 | 84 | 74 | 80 | 45 | 21 | 5 | 0 | |
| | 子宮 | C53-C55 | 379 | 0 | 0 | 0 | 0 | 0 | 1 | 2 | 7 | 11 | 26 | 23 | 36 | 43 | 51 | 49 | 38 | 48 | 25 | 15 | 4 | 0 | 0 | |
| | 子宮頸部 | C53 | 193 | 0 | 0 | 0 | 0 | 0 | 1 | 2 | 7 | 9 | 19 | 14 | 14 | 17 | 23 | 24 | 20 | 23 | 11 | 7 | 2 | 0 | 0 | |
| | 子宮体部 | C54 | 124 | 0 | 0 | 0 | 0 | 0 | 0 | 0 | 0 | 2 | 5 | 5 | 14 | 20 | 21 | 16 | 15 | 18 | 3 | 3 | 2 | 0 | 0 | |
| | 卵巣 | C56 | 287 | 0 | 0 | 0 | 0 | 0 | 1 | 2 | 2 | 5 | 24 | 22 | 27 | 26 | 41 | 40 | 36 | 32 | 20 | 8 | 1 | 0 | 0 | |
| | 膀胱 | C67 | 146 | 0 | 0 | 0 | 0 | 0 | 0 | 0 | 1 | 0 | 2 | 0 | 1 | 1 | 7 | 15 | 23 | 28 | 31 | 27 | 8 | 2 | 0 | |
| | 腎・尿路(膀胱除く) | C64-C66 C68 | 159 | 0 | 0 | 0 | 0 | 0 | 0 | 0 | 0 | 1 | 1 | 1 | 2 | 3 | 3 | 3 | 20 | 32 | 25 | 35 | 27 | 8 | 1 | |
| | 脳・中枢神経系 | C70-C72 | 75 | 0 | 2 | 0 | 1 | 1 | 1 | 0 | 4 | 2 | 4 | 5 | 0 | 1 | 7 | 13 | 19 | 9 | 5 | 1 | 0 | 0 | 0 | |
| | 甲状腺 | C73 | 70 | 0 | 0 | 0 | 0 | 0 | 0 | 0 | 0 | 0 | 0 | 1 | 1 | 3 | 3 | 11 | 11 | 13 | 14 | 12 | 1 | 0 | 0 | |
| | 悪性リンパ腫 | C81-C85 C96 | 293 | 0 | 0 | 0 | 0 | 1 | 0 | 1 | 0 | 0 | 1 | 2 | 6 | 7 | 14 | 37 | 61 | 62 | 61 | 28 | 11 | 1 | 0 | |
| | 多発性骨髄腫 | C88-C90 | 114 | 0 | 0 | 0 | 0 | 0 | 0 | 0 | 0 | 0 | 0 | 0 | 3 | 3 | 4 | 14 | 19 | 20 | 33 | 15 | 3 | 0 | 0 | |
| | 白血病 | C91-C95 | 168 | 0 | 0 | 0 | 0 | 0 | 1 | 0 | 0 | 4 | 4 | 2 | 10 | 5 | 14 | 23 | 32 | 31 | 25 | 15 | 1 | 1 | 0 | |

*1 総数は年齢不詳を含む

*2 総数は男女および性別不詳の合計

表10. 年齢階級別死亡数：部位別、性別

愛知県 2020年

| 性別 | 部位 | 10D-10 | 総数 *1 | 0-4歳 | 5-9歳 | 10-14歳 | 15-19歳 | 20-24歳 | 25-29歳 | 30-34歳 | 35-39歳 | 40-44歳 | 45-49歳 | 50-54歳 | 55-59歳 | 60-64歳 | 65-69歳 | 70-74歳 | 75-79歳 | 80-84歳 | 85-89歳 | 90-94歳 | 95-99歳 | 100歳以上 | 不詳 |
|-------|------------|-------------|--------|------|------|--------|--------|--------|--------|--------|--------|--------|--------|--------|--------|--------|--------|--------|--------|--------|--------|--------|--------|--------|----|
| 総数 *2 | 全部位 | C00-C97 | 19,825 | 6 | 7 | 3 | 5 | 9 | 17 | 32 | 64 | 122 | 291 | 418 | 635 | 904 | 1,698 | 3,086 | 3,582 | 3,654 | 3,183 | 1,655 | 406 | 48 | 0 |
| | 口腔・咽頭 | C00-C14 | 411 | 0 | 0 | 0 | 0 | 0 | 0 | 3 | 5 | 2 | 5 | 5 | 21 | 23 | 38 | 74 | 71 | 55 | 70 | 35 | 4 | 0 | 0 |
| | 食道 | C15 | 496 | 0 | 0 | 0 | 0 | 0 | 0 | 0 | 1 | 0 | 1 | 6 | 26 | 36 | 59 | 85 | 117 | 90 | 53 | 18 | 4 | 0 | 0 |
| | 胃 | C16 | 2,341 | 0 | 0 | 0 | 0 | 0 | 3 | 3 | 6 | 13 | 25 | 34 | 58 | 89 | 210 | 364 | 380 | 470 | 410 | 216 | 58 | 2 | 0 |
| | 大腸（結腸・直腸） | C18-C20 | 2,858 | 0 | 0 | 0 | 0 | 1 | 2 | 4 | 8 | 15 | 47 | 66 | 100 | 122 | 252 | 419 | 458 | 528 | 467 | 286 | 74 | 9 | 0 |
| | 結腸 | C18 | 2,011 | 0 | 0 | 0 | 0 | 0 | 2 | 3 | 4 | 10 | 23 | 45 | 61 | 70 | 147 | 259 | 328 | 387 | 357 | 242 | 65 | 8 | 0 |
| | 直腸 | C19-C20 | 847 | 0 | 0 | 0 | 0 | 1 | 0 | 1 | 4 | 5 | 24 | 21 | 39 | 52 | 105 | 160 | 130 | 141 | 110 | 44 | 9 | 1 | 0 |
| | 肝および肝内胆管 | C22 | 1,182 | 1 | 0 | 0 | 0 | 1 | 0 | 0 | 1 | 5 | 9 | 14 | 24 | 45 | 92 | 183 | 230 | 255 | 217 | 88 | 16 | 1 | 0 |
| | 胆のう・胆管 | C23-C24 | 808 | 0 | 0 | 0 | 0 | 0 | 0 | 0 | 1 | 1 | 6 | 7 | 13 | 23 | 59 | 95 | 154 | 169 | 167 | 78 | 30 | 5 | 0 |
| | 膵臓 | C25 | 1,934 | 0 | 0 | 0 | 0 | 1 | 1 | 1 | 0 | 9 | 16 | 44 | 67 | 111 | 176 | 311 | 384 | 346 | 281 | 147 | 37 | 2 | 0 |
| | 喉頭 | C32 | 46 | 0 | 0 | 0 | 0 | 0 | 0 | 0 | 0 | 0 | 0 | 0 | 0 | 2 | 5 | 8 | 14 | 9 | 7 | 1 | 0 | 0 | 0 |
| | 肺 | C33-C34 | 4,044 | 0 | 0 | 0 | 0 | 2 | 0 | 3 | 3 | 14 | 31 | 49 | 103 | 167 | 326 | 786 | 855 | 761 | 603 | 297 | 54 | 10 | 0 |
| | 皮膚 | C43-C44 | 70 | 0 | 0 | 0 | 0 | 0 | 0 | 0 | 0 | 1 | 1 | 1 | 2 | 7 | 5 | 6 | 8 | 9 | 14 | 7 | 7 | 2 | 0 |
| | 乳房 | C50 | 782 | 0 | 0 | 0 | 0 | 0 | 1 | 4 | 13 | 19 | 46 | 67 | 62 | 78 | 72 | 107 | 85 | 74 | 81 | 47 | 21 | 5 | 0 |
| | 子宮 | C53-C55 | 379 | 0 | 0 | 0 | 0 | 0 | 1 | 2 | 7 | 11 | 26 | 23 | 36 | 43 | 51 | 49 | 38 | 48 | 25 | 15 | 4 | 0 | 0 |
| | 子宮頸部 | C53 | 193 | 0 | 0 | 0 | 0 | 0 | 1 | 2 | 7 | 9 | 19 | 14 | 14 | 17 | 23 | 24 | 20 | 23 | 11 | 7 | 2 | 0 | 0 |
| | 子宮体部 | C54 | 124 | 0 | 0 | 0 | 0 | 0 | 0 | 0 | 0 | 2 | 5 | 5 | 14 | 20 | 21 | 16 | 15 | 18 | 3 | 3 | 2 | 0 | 0 |
| | 卵巣 | C56 | 287 | 0 | 0 | 0 | 0 | 0 | 1 | 2 | 2 | 5 | 24 | 22 | 27 | 26 | 41 | 40 | 36 | 32 | 20 | 8 | 1 | 0 | 0 |
| | 前立腺 | C61 | 621 | 0 | 0 | 0 | 0 | 0 | 1 | 1 | 0 | 0 | 0 | 1 | 3 | 11 | 31 | 67 | 96 | 150 | 164 | 65 | 30 | 1 | 0 |
| | 膀胱 | C67 | 488 | 0 | 0 | 0 | 0 | 0 | 0 | 0 | 1 | 4 | 7 | 5 | 2 | 4 | 36 | 61 | 71 | 92 | 106 | 79 | 17 | 3 | 0 |
| | 腎・尿路（膀胱除く） | C64-C66 C68 | 472 | 0 | 0 | 0 | 0 | 0 | 0 | 1 | 0 | 1 | 6 | 7 | 7 | 22 | 39 | 63 | 91 | 85 | 86 | 52 | 11 | 1 | 0 |
| | 脳・中枢神経系 | C70-C72 | 172 | 1 | 2 | 0 | 1 | 3 | 1 | 2 | 5 | 6 | 8 | 13 | 3 | 10 | 19 | 26 | 39 | 20 | 12 | 1 | 0 | 0 | 0 |
| | 甲状腺 | C73 | 105 | 0 | 0 | 0 | 0 | 0 | 0 | 0 | 0 | 1 | 1 | 3 | 2 | 4 | 4 | 18 | 15 | 20 | 19 | 16 | 2 | 0 | 0 |
| | 悪性リンパ腫 | C81-C85 C96 | 718 | 1 | 0 | 0 | 0 | 1 | 0 | 1 | 1 | 1 | 5 | 6 | 16 | 19 | 53 | 97 | 145 | 162 | 141 | 55 | 13 | 1 | 0 |
| | 多発性骨髄腫 | C88-C90 | 234 | 0 | 0 | 0 | 0 | 0 | 0 | 0 | 0 | 0 | 2 | 0 | 8 | 5 | 10 | 35 | 46 | 53 | 44 | 27 | 3 | 1 | 0 |
| | 白血病 | C91-C95 | 462 | 0 | 0 | 0 | 2 | 0 | 3 | 3 | 2 | 6 | 9 | 6 | 17 | 17 | 47 | 77 | 104 | 80 | 60 | 27 | 1 | 1 | 0 |

*1 総数は年齢不詳を含む

*2 総数は男女および性別不詳の合計

表11-1. 年齢階級別死亡率（人口10万対、100歳以上まゝ）： 部位別、性別

愛知県

2020年

| 性別 | 部位 | 10D-10 | 総数 *1 | 0-4歳 | 5-9歳 | 10-14歳 | 15-19歳 | 20-24歳 | 25-29歳 | 30-34歳 | 35-39歳 | 40-44歳 | 45-49歳 | 50-54歳 | 55-59歳 | 60-64歳 | 65-69歳 | 70-74歳 | 75-79歳 | 80-84歳 | 85-89歳 | 90-94歳 | 95-99歳 | 100歳以上 | 不詳 | |
|----|------------|-------------|-------|------|------|--------|--------|--------|--------|--------|--------|--------|--------|--------|--------|--------|--------|--------|---------|---------|---------|---------|---------|---------|-------|---|
| 男 | 全部位 | C00-C97 | 325.3 | 3.3 | 1.8 | 1.7 | 2.2 | 3.0 | 4.9 | 8.4 | 9.4 | 16.9 | 38.7 | 77.1 | 141.8 | 288.6 | 540.8 | 864.8 | 1,300.0 | 1,857.7 | 2,604.4 | 3,379.4 | 3,737.9 | 2,898.6 | ・ | |
| | 口腔・咽頭 | C00-C14 | 7.7 | 0.0 | 0.0 | 0.0 | 0.0 | 0.0 | 0.0 | 1.4 | 1.7 | 0.4 | 0.6 | 1.1 | 4.7 | 8.1 | 14.7 | 25.4 | 31.8 | 28.1 | 60.0 | 69.5 | 24.9 | 0.0 | ・ | |
| | 食道 | C15 | 11.5 | 0.0 | 0.0 | 0.0 | 0.0 | 0.0 | 0.0 | 0.0 | 0.4 | 0.0 | 0.0 | 1.5 | 9.0 | 16.2 | 25.5 | 33.0 | 54.9 | 64.1 | 57.0 | 47.8 | 49.8 | 0.0 | ・ | |
| | 胃 | C16 | 42.5 | 0.0 | 0.0 | 0.0 | 0.0 | 0.0 | 0.5 | 0.5 | 1.3 | 2.3 | 3.8 | 8.5 | 16.7 | 28.4 | 74.5 | 107.8 | 155.8 | 266.1 | 356.8 | 473.5 | 797.4 | 0.0 | ・ | |
| | 大腸（結腸・直腸） | C18-C20 | 43.2 | 0.0 | 0.0 | 0.0 | 0.0 | 0.5 | 1.0 | 0.5 | 1.7 | 2.7 | 10.2 | 15.5 | 25.3 | 36.6 | 78.0 | 116.7 | 157.5 | 240.4 | 310.4 | 451.7 | 398.7 | 289.9 | ・ | |
| | 結腸 | C18 | 28.6 | 0.0 | 0.0 | 0.0 | 0.0 | 0.0 | 1.0 | 0.5 | 1.3 | 1.5 | 4.5 | 10.0 | 15.0 | 20.3 | 42.2 | 67.7 | 104.8 | 171.5 | 232.4 | 390.9 | 373.8 | 289.9 | ・ | |
| | 直腸 | C19-C20 | 14.6 | 0.0 | 0.0 | 0.0 | 0.0 | 0.5 | 0.0 | 0.0 | 0.4 | 1.2 | 5.8 | 5.5 | 10.3 | 16.2 | 35.8 | 49.1 | 52.7 | 68.9 | 78.0 | 60.8 | 24.9 | 0.0 | ・ | |
| | 肝および肝内胆管 | C22 | 21.3 | 0.0 | 0.0 | 0.0 | 0.0 | 0.5 | 0.0 | 0.0 | 0.4 | 1.2 | 2.2 | 4.1 | 8.6 | 18.8 | 37.3 | 49.9 | 90.0 | 130.6 | 178.4 | 212.8 | 74.8 | 0.0 | ・ | |
| | 胆のう・胆管 | C23-C24 | 12.4 | 0.0 | 0.0 | 0.0 | 0.0 | 0.0 | 0.0 | 0.0 | 0.4 | 0.0 | 0.6 | 1.8 | 3.0 | 6.1 | 18.1 | 25.4 | 57.1 | 79.3 | 128.9 | 108.6 | 249.2 | 289.9 | ・ | |
| | 膵臓 | C25 | 28.1 | 0.0 | 0.0 | 0.0 | 0.0 | 0.0 | 0.5 | 0.5 | 0.0 | 1.5 | 3.2 | 11.4 | 15.4 | 39.1 | 52.0 | 85.4 | 116.9 | 139.5 | 163.4 | 199.8 | 249.2 | 0.0 | ・ | |
| | 喉頭 | C32 | 1.2 | 0.0 | 0.0 | 0.0 | 0.0 | 0.0 | 0.0 | 0.0 | 0.0 | 0.0 | 0.0 | 0.0 | 0.0 | 1.0 | 2.5 | 3.0 | 7.1 | 7.2 | 9.0 | 4.3 | 0.0 | 0.0 | ・ | |
| | 肺 | C33-C34 | 80.6 | 0.0 | 0.0 | 0.0 | 0.0 | 1.0 | 0.0 | 1.4 | 0.0 | 1.9 | 6.4 | 13.3 | 33.4 | 66.5 | 126.0 | 247.8 | 348.5 | 453.6 | 604.2 | 786.2 | 548.2 | 1,159.4 | ・ | |
| | 皮膚 | C43-C44 | 1.2 | 0.0 | 0.0 | 0.0 | 0.0 | 0.0 | 0.0 | 0.0 | 0.0 | 0.0 | 0.0 | 0.4 | 0.9 | 2.0 | 2.5 | 2.1 | 3.8 | 5.6 | 9.0 | 13.0 | 74.8 | 0.0 | ・ | |
| | 乳房 | C50 | 0.1 | 0.0 | 0.0 | 0.0 | 0.0 | 0.0 | 0.0 | 0.0 | 0.0 | 0.0 | 0.0 | 0.0 | 0.0 | 0.0 | 0.0 | 0.4 | 0.5 | 0.0 | 1.5 | 8.7 | 0.0 | 0.0 | ・ | |
| | 前立腺 | C61 | 17.1 | 0.0 | 0.0 | 0.0 | 0.0 | 0.0 | 0.5 | 0.5 | 0.0 | 0.0 | 0.0 | 0.4 | 1.3 | 5.6 | 15.2 | 28.3 | 52.7 | 120.2 | 245.9 | 282.3 | 747.6 | 289.9 | ・ | |
| | 膀胱 | C67 | 9.4 | 0.0 | 0.0 | 0.0 | 0.0 | 0.0 | 0.0 | 0.0 | 0.0 | 1.5 | 1.6 | 1.8 | 1.8 | 0.4 | 1.5 | 14.2 | 19.5 | 26.3 | 51.3 | 112.5 | 225.9 | 224.3 | 289.9 | ・ |
| | 腎・尿路（膀胱除く） | C64-C66 C68 | 8.6 | 0.0 | 0.0 | 0.0 | 0.0 | 0.0 | 0.0 | 0.5 | 0.0 | 0.0 | 1.6 | 2.2 | 2.1 | 9.6 | 17.7 | 18.2 | 32.4 | 48.1 | 76.5 | 108.6 | 74.8 | 0.0 | ・ | |
| | 脳・中枢神経系 | C70-C72 | 2.7 | 0.7 | 0.0 | 0.0 | 0.0 | 1.0 | 0.0 | 0.9 | 0.4 | 1.5 | 1.3 | 3.0 | 1.3 | 4.6 | 5.9 | 5.5 | 11.0 | 8.8 | 10.5 | 0.0 | 0.0 | 0.0 | ・ | |
| | 甲状腺 | C73 | 1.0 | 0.0 | 0.0 | 0.0 | 0.0 | 0.0 | 0.0 | 0.0 | 0.0 | 0.4 | 0.3 | 0.7 | 0.4 | 0.5 | 0.5 | 3.0 | 2.2 | 5.6 | 7.5 | 17.4 | 24.9 | 0.0 | ・ | |
| | 悪性リンパ腫 | C81-C85 C96 | 11.7 | 0.7 | 0.0 | 0.0 | 0.0 | 0.0 | 0.0 | 0.0 | 0.4 | 0.4 | 1.3 | 1.5 | 4.3 | 6.1 | 19.1 | 25.4 | 46.1 | 80.1 | 119.9 | 117.3 | 49.8 | 0.0 | ・ | |
| | 多発性骨髄腫 | C88-C90 | 3.3 | 0.0 | 0.0 | 0.0 | 0.0 | 0.0 | 0.0 | 0.0 | 0.0 | 0.0 | 0.6 | 0.0 | 2.1 | 1.0 | 2.9 | 8.9 | 14.8 | 26.4 | 16.5 | 52.1 | 0.0 | 289.9 | ・ | |
| | 白血病 | C91-C95 | 8.1 | 0.0 | 0.0 | 0.0 | 1.1 | 0.0 | 1.0 | 1.4 | 0.9 | 0.8 | 1.6 | 1.5 | 3.0 | 6.1 | 16.2 | 22.8 | 39.5 | 39.3 | 52.5 | 52.1 | 0.0 | 0.0 | ・ | |

*1 総数は年齢不詳を含む

*2 総数は男女および性別不詳の合計

表11-1. 年齢階級別死亡率（人口10万対，100歳以上まるめ）： 部位別、性別

愛知県

2020年

| 性別 | 部位 | 10D-10 | 0-4歳 | 5-9歳 | 10-14歳 | 15-19歳 | 20-24歳 | 25-29歳 | 30-34歳 | 35-39歳 | 40-44歳 | 45-49歳 | 50-54歳 | 55-59歳 | 60-64歳 | 65-69歳 | 70-74歳 | 75-79歳 | 80-84歳 | 85-89歳 | 90-94歳 | 95-99歳 | 100歳以上 | 不詳 |
|----|------------|--------|------|------|--------|--------|--------|--------|--------|--------|--------|--------|--------|--------|--------|--------|--------|--------|--------|---------|---------|---------|---------|----|
| 女 | 全部位 | 219.4 | 0.7 | 2.5 | 0.0 | 0.6 | 1.6 | 3.8 | 7.3 | 19.9 | 32.6 | 58.7 | 83.4 | 137.3 | 193.0 | 276.9 | 396.4 | 561.2 | 808.6 | 1,251.6 | 1,533.5 | 1,927.2 | 1,343.2 | ・ |
| | 口腔・咽頭 | 3.6 | 0.0 | 0.0 | 0.0 | 0.0 | 0.0 | 0.0 | 0.0 | 0.5 | 0.4 | 1.0 | 0.8 | 4.5 | 3.6 | 3.7 | 5.3 | 6.0 | 12.1 | 26.0 | 33.2 | 17.9 | 0.0 | ・ |
| | 食道 | 2.1 | 0.0 | 0.0 | 0.0 | 0.0 | 0.0 | 0.0 | 0.0 | 0.0 | 0.0 | 0.3 | 0.8 | 2.3 | 2.1 | 3.3 | 2.7 | 7.9 | 6.1 | 13.0 | 12.2 | 11.9 | 0.0 | ・ |
| | 胃 | 21.9 | 0.0 | 0.0 | 0.0 | 0.0 | 0.0 | 1.1 | 1.0 | 1.4 | 2.9 | 4.5 | 4.4 | 8.6 | 17.0 | 27.0 | 41.5 | 44.4 | 83.5 | 148.9 | 187.1 | 155.1 | 70.7 | ・ |
| | 大腸（結腸・直腸） | 35.3 | 0.0 | 0.0 | 0.0 | 0.0 | 0.0 | 0.0 | 1.6 | 1.9 | 3.3 | 5.2 | 9.6 | 18.5 | 25.7 | 43.3 | 54.5 | 79.1 | 138.0 | 225.0 | 318.2 | 346.0 | 282.8 | ・ |
| | 結腸 | 26.7 | 0.0 | 0.0 | 0.0 | 0.0 | 0.0 | 0.0 | 1.0 | 0.5 | 2.5 | 3.1 | 7.2 | 11.7 | 15.4 | 28.4 | 37.7 | 63.4 | 104.7 | 174.8 | 265.8 | 298.3 | 247.4 | ・ |
| | 直腸 | 8.6 | 0.0 | 0.0 | 0.0 | 0.0 | 0.0 | 0.0 | 0.5 | 1.4 | 0.8 | 2.1 | 2.4 | 6.8 | 10.3 | 14.9 | 16.8 | 15.7 | 33.3 | 50.2 | 52.5 | 47.7 | 35.3 | ・ |
| | 肝および肝内胆管 | 11.2 | 0.7 | 0.0 | 0.0 | 0.0 | 0.0 | 0.0 | 0.0 | 0.0 | 0.8 | 0.7 | 1.2 | 1.8 | 4.1 | 7.4 | 24.8 | 30.5 | 55.7 | 84.8 | 68.2 | 77.6 | 35.3 | ・ |
| | 胆のう・胆管 | 9.8 | 0.0 | 0.0 | 0.0 | 0.0 | 0.0 | 0.0 | 0.0 | 0.0 | 0.4 | 1.4 | 0.8 | 2.7 | 5.7 | 10.2 | 13.3 | 23.1 | 42.4 | 70.1 | 92.7 | 119.3 | 141.4 | ・ |
| | 膵臓 | 25.0 | 0.0 | 0.0 | 0.0 | 0.0 | 0.5 | 0.0 | 0.0 | 0.0 | 2.1 | 2.1 | 5.2 | 14.0 | 17.5 | 32.6 | 41.5 | 79.1 | 104.1 | 148.9 | 176.6 | 161.1 | 70.7 | ・ |
| | 喉頭 | 0.1 | 0.0 | 0.0 | 0.0 | 0.0 | 0.0 | 0.0 | 0.0 | 0.0 | 0.0 | 0.0 | 0.0 | 0.0 | 0.0 | 0.0 | 0.4 | 0.5 | 0.0 | 0.9 | 0.0 | 0.0 | 0.0 | ・ |
| | 肺 | 30.5 | 0.0 | 0.0 | 0.0 | 0.0 | 0.0 | 0.0 | 0.0 | 1.4 | 3.8 | 3.8 | 5.2 | 11.3 | 18.5 | 32.1 | 68.5 | 101.8 | 118.0 | 173.1 | 202.8 | 190.9 | 212.1 | ・ |
| | 皮膚 | 0.7 | 0.0 | 0.0 | 0.0 | 0.0 | 0.0 | 0.0 | 0.0 | 0.0 | 0.4 | 0.3 | 0.0 | 1.5 | 0.0 | 0.0 | 0.4 | 0.5 | 1.2 | 6.9 | 7.0 | 23.9 | 70.7 | ・ |
| | 乳房 | 21.3 | 0.0 | 0.0 | 0.0 | 0.0 | 0.0 | 0.5 | 2.1 | 6.2 | 7.9 | 15.9 | 26.7 | 28.0 | 40.1 | 33.5 | 40.4 | 38.9 | 44.8 | 69.2 | 78.7 | 125.3 | 176.7 | ・ |
| | 子宮 | 10.4 | 0.0 | 0.0 | 0.0 | 0.0 | 0.0 | 0.5 | 1.0 | 3.3 | 4.6 | 9.0 | 9.2 | 16.3 | 22.1 | 23.7 | 18.7 | 17.6 | 29.1 | 21.6 | 26.2 | 23.9 | 0.0 | ・ |
| | 子宮頸部 | 5.3 | 0.0 | 0.0 | 0.0 | 0.0 | 0.0 | 0.5 | 1.0 | 3.3 | 3.8 | 6.6 | 5.6 | 6.3 | 8.7 | 10.7 | 9.1 | 9.3 | 13.9 | 9.5 | 12.2 | 11.9 | 0.0 | ・ |
| | 子宮体部 | 3.4 | 0.0 | 0.0 | 0.0 | 0.0 | 0.0 | 0.0 | 0.0 | 0.0 | 0.8 | 1.7 | 2.0 | 6.3 | 10.3 | 9.8 | 6.1 | 6.9 | 10.9 | 2.6 | 5.2 | 11.9 | 0.0 | ・ |
| | 卵巣 | 7.9 | 0.0 | 0.0 | 0.0 | 0.0 | 0.0 | 0.5 | 1.0 | 0.9 | 2.1 | 8.3 | 8.8 | 12.2 | 13.4 | 19.1 | 15.2 | 16.7 | 19.4 | 17.3 | 14.0 | 6.0 | 0.0 | ・ |
| | 膀胱 | 4.0 | 0.0 | 0.0 | 0.0 | 0.0 | 0.0 | 0.0 | 0.0 | 0.5 | 0.0 | 0.7 | 0.0 | 0.5 | 0.5 | 3.3 | 5.7 | 10.6 | 16.9 | 26.8 | 47.2 | 47.7 | 70.7 | ・ |
| | 腎・尿路（膀胱除く） | 4.4 | 0.0 | 0.0 | 0.0 | 0.0 | 0.0 | 0.0 | 0.0 | 0.0 | 0.4 | 0.3 | 0.4 | 0.9 | 1.5 | 1.4 | 7.6 | 14.8 | 15.1 | 30.3 | 47.2 | 47.7 | 35.3 | ・ |
| | 脳・中枢神経系 | 2.1 | 0.0 | 1.3 | 0.0 | 0.0 | 0.6 | 0.5 | 0.0 | 1.9 | 0.8 | 1.4 | 2.0 | 0.0 | 0.5 | 3.3 | 5.0 | 8.8 | 5.4 | 4.3 | 1.7 | 0.0 | 0.0 | ・ |
| | 甲状腺 | 1.9 | 0.0 | 0.0 | 0.0 | 0.0 | 0.0 | 0.0 | 0.0 | 0.0 | 0.0 | 0.0 | 0.4 | 0.5 | 1.5 | 1.4 | 4.2 | 5.1 | 7.9 | 12.1 | 21.0 | 6.0 | 0.0 | ・ |
| | 悪性リンパ腫 | 8.0 | 0.0 | 0.0 | 0.0 | 0.0 | 0.5 | 0.0 | 0.5 | 0.0 | 0.0 | 0.3 | 0.8 | 2.7 | 3.6 | 6.5 | 14.1 | 28.2 | 37.5 | 52.8 | 49.0 | 65.6 | 35.3 | ・ |
| | 多発性骨髄腫 | 3.1 | 0.0 | 0.0 | 0.0 | 0.0 | 0.0 | 0.0 | 0.0 | 0.0 | 0.0 | 0.0 | 0.0 | 1.4 | 1.5 | 1.9 | 5.3 | 8.8 | 12.1 | 28.6 | 26.2 | 17.9 | 0.0 | ・ |
| | 白血病 | 4.6 | 0.0 | 0.0 | 0.0 | 0.0 | 0.0 | 0.5 | 0.0 | 0.0 | 1.7 | 1.4 | 0.8 | 4.5 | 2.6 | 6.5 | 8.8 | 14.8 | 18.8 | 21.6 | 26.2 | 6.0 | 35.3 | ・ |

*1 総数は年齢不詳を含む

*2 総数は男女および性別不詳の合計

表11-1. 年齢階級別死亡率（人口10万対，100歳以上まゝ）： 部位別、性別

愛知県

2020年

| 性別 | 10D-10 | 0-4歳 | 5-9歳 | 10-14歳 | 15-19歳 | 20-24歳 | 25-29歳 | 30-34歳 | 35-39歳 | 40-44歳 | 45-49歳 | 50-54歳 | 55-59歳 | 60-64歳 | 65-69歳 | 70-74歳 | 75-79歳 | 80-84歳 | 85-89歳 | 90-94歳 | 95-99歳 | 100歳以上 | 不詳 | |
|-------------|--------|------|------|--------|--------|--------|--------|--------|--------|--------|--------|--------|--------|--------|--------|--------|--------|---------|---------|---------|---------|---------|----|--|
| 総数 *2 | 272.2 | 2.1 | 2.2 | 0.9 | 1.4 | 2.4 | 4.4 | 7.9 | 14.4 | 24.4 | 48.3 | 80.1 | 139.6 | 231.0 | 405.4 | 618.3 | 899.1 | 1,260.0 | 1,746.7 | 2,063.3 | 1,954.2 | 1,512.3 | - | |
| 部位 | | | | | | | | | | | | | | | | | | | | | | | | |
| C00-C07 | 272.2 | 2.1 | 2.2 | 0.9 | 1.4 | 2.4 | 4.4 | 7.9 | 14.4 | 24.4 | 48.3 | 80.1 | 139.6 | 231.0 | 405.4 | 618.3 | 899.1 | 1,260.0 | 1,746.7 | 2,063.3 | 1,954.2 | 1,512.3 | - | |
| C00-C14 | 5.6 | 0.0 | 0.0 | 0.0 | 0.0 | 0.0 | 0.0 | 0.7 | 1.1 | 0.4 | 0.8 | 1.0 | 4.6 | 5.9 | 9.1 | 14.8 | 17.8 | 19.0 | 38.4 | 43.6 | 19.3 | 0.0 | - | |
| C15 | 6.8 | 0.0 | 0.0 | 0.0 | 0.0 | 0.0 | 0.0 | 0.0 | 0.2 | 0.0 | 0.2 | 1.2 | 5.7 | 9.2 | 14.1 | 17.0 | 29.4 | 31.0 | 29.1 | 22.4 | 19.3 | 0.0 | - | |
| C16 | 32.1 | 0.0 | 0.0 | 0.0 | 0.0 | 0.0 | 0.8 | 0.7 | 1.3 | 2.6 | 4.1 | 6.5 | 12.8 | 22.7 | 50.1 | 72.9 | 95.4 | 162.1 | 225.0 | 269.3 | 279.2 | 63.0 | - | |
| C18-C20 | 39.2 | 0.0 | 0.0 | 0.0 | 0.0 | 0.3 | 0.5 | 1.0 | 1.8 | 3.0 | 7.8 | 12.7 | 22.0 | 31.2 | 60.2 | 84.0 | 115.0 | 182.1 | 256.3 | 356.6 | 356.2 | 283.6 | - | |
| C18 | 27.6 | 0.0 | 0.0 | 0.0 | 0.0 | 0.0 | 0.5 | 0.7 | 0.9 | 2.0 | 3.8 | 8.6 | 13.4 | 17.9 | 35.1 | 51.9 | 82.3 | 133.5 | 195.9 | 301.7 | 312.9 | 252.0 | - | |
| C19-C20 | 11.6 | 0.0 | 0.0 | 0.0 | 0.0 | 0.3 | 0.0 | 0.2 | 0.9 | 1.0 | 4.0 | 4.0 | 8.6 | 13.3 | 25.1 | 32.1 | 32.6 | 48.6 | 60.4 | 54.9 | 43.3 | 31.5 | - | |
| C22 | 16.2 | 0.3 | 0.0 | 0.0 | 0.0 | 0.3 | 0.0 | 0.0 | 0.2 | 1.0 | 1.5 | 2.7 | 5.3 | 11.5 | 22.0 | 36.7 | 57.7 | 87.9 | 119.1 | 109.7 | 77.0 | 31.5 | - | |
| C23-C24 | 11.1 | 0.0 | 0.0 | 0.0 | 0.0 | 0.0 | 0.0 | 0.0 | 0.2 | 0.2 | 1.0 | 1.3 | 2.9 | 5.9 | 14.1 | 19.0 | 38.7 | 58.3 | 91.6 | 97.2 | 144.4 | 157.5 | - | |
| C25 | 26.6 | 0.0 | 0.0 | 0.0 | 0.0 | 0.3 | 0.3 | 0.2 | 0.0 | 1.8 | 2.7 | 8.4 | 14.7 | 28.4 | 42.0 | 62.3 | 96.4 | 119.3 | 154.2 | 183.3 | 178.1 | 63.0 | - | |
| C32 | 0.6 | 0.0 | 0.0 | 0.0 | 0.0 | 0.0 | 0.0 | 0.0 | 0.0 | 0.0 | 0.0 | 0.0 | 0.0 | 0.0 | 0.5 | 1.2 | 1.6 | 3.5 | 3.1 | 3.8 | 1.2 | 0.0 | - | |
| C33-C34 | 55.5 | 0.0 | 0.0 | 0.0 | 0.0 | 0.5 | 0.0 | 0.7 | 0.7 | 2.8 | 5.1 | 9.4 | 22.6 | 42.7 | 77.8 | 153.5 | 214.6 | 262.4 | 330.9 | 370.3 | 259.9 | 315.1 | - | |
| C43-C44 | 1.0 | 0.0 | 0.0 | 0.0 | 0.0 | 0.0 | 0.0 | 0.0 | 0.0 | 0.2 | 0.2 | 0.2 | 0.4 | 1.8 | 1.2 | 1.2 | 2.0 | 3.1 | 7.7 | 8.7 | 33.7 | 63.0 | - | |
| C50 | 10.7 | 0.0 | 0.0 | 0.0 | 0.0 | 0.0 | 0.3 | 1.0 | 2.9 | 3.8 | 7.6 | 12.8 | 13.6 | 19.9 | 17.2 | 21.4 | 21.3 | 25.5 | 44.5 | 58.6 | 101.1 | 157.5 | - | |
| C53-C55 | - | - | - | - | - | - | - | - | - | - | - | - | - | - | - | - | - | - | - | - | - | - | - | |
| C53 | - | - | - | - | - | - | - | - | - | - | - | - | - | - | - | - | - | - | - | - | - | - | - | |
| C54 | - | - | - | - | - | - | - | - | - | - | - | - | - | - | - | - | - | - | - | - | - | - | - | |
| C56 | - | - | - | - | - | - | - | - | - | - | - | - | - | - | - | - | - | - | - | - | - | - | - | |
| C61 | - | - | - | - | - | - | - | - | - | - | - | - | - | - | - | - | - | - | - | - | - | - | - | |
| C67 | 6.7 | 0.0 | 0.0 | 0.0 | 0.0 | 0.0 | 0.0 | 0.0 | 0.2 | 0.8 | 1.2 | 1.0 | 0.4 | 1.0 | 8.6 | 12.2 | 17.8 | 31.7 | 58.2 | 98.5 | 81.8 | 94.5 | - | |
| C64-C66 C68 | 6.5 | 0.0 | 0.0 | 0.0 | 0.0 | 0.0 | 0.0 | 0.2 | 0.0 | 0.2 | 1.0 | 1.3 | 1.5 | 5.6 | 9.3 | 12.6 | 22.8 | 29.3 | 47.2 | 64.8 | 52.9 | 31.5 | - | |
| C70-C72 | 2.4 | 0.3 | 0.6 | 0.0 | 0.3 | 0.8 | 0.3 | 0.5 | 1.1 | 1.2 | 1.3 | 2.5 | 0.7 | 2.6 | 4.5 | 5.2 | 9.8 | 6.9 | 6.6 | 1.2 | 0.0 | 0.0 | - | |
| C73 | 1.4 | 0.0 | 0.0 | 0.0 | 0.0 | 0.0 | 0.0 | 0.0 | 0.0 | 0.2 | 0.2 | 0.6 | 0.4 | 1.0 | 1.0 | 3.6 | 3.8 | 6.9 | 10.4 | 19.9 | 9.6 | 0.0 | - | |
| C81-C85 C96 | 9.9 | 0.3 | 0.0 | 0.0 | 0.0 | 0.3 | 0.0 | 0.2 | 0.2 | 0.2 | 0.8 | 1.2 | 3.5 | 4.9 | 12.7 | 19.4 | 36.4 | 55.9 | 77.4 | 68.6 | 62.6 | 31.5 | - | |
| C88-C90 | 3.2 | 0.0 | 0.0 | 0.0 | 0.0 | 0.0 | 0.0 | 0.0 | 0.0 | 0.0 | 0.3 | 0.0 | 1.8 | 1.3 | 2.4 | 7.0 | 11.5 | 18.3 | 24.1 | 33.7 | 14.4 | 31.5 | - | |
| C91-C95 | 6.3 | 0.0 | 0.0 | 0.0 | 0.6 | 0.0 | 0.8 | 0.7 | 0.4 | 1.2 | 1.5 | 1.2 | 3.7 | 4.3 | 11.2 | 15.4 | 26.1 | 27.6 | 32.9 | 33.7 | 4.8 | 31.5 | - | |

*1 総数は年齢不詳を含む

*2 総数は男女および性別不詳の合計

表11-2. 年齢階級別死亡率（人口10万対，85歳以上まゝ）： 部位別、性別

愛知県

2020年

| 性別 | 部位 | 10D-10 | 総数*1 | 0-4歳 | 5-9歳 | 10-14歳 | 15-19歳 | 20-24歳 | 25-29歳 | 30-34歳 | 35-39歳 | 40-44歳 | 45-49歳 | 50-54歳 | 55-59歳 | 60-64歳 | 65-69歳 | 70-74歳 | 75-79歳 | 80-84歳 | 85歳以上 | 不詳 |
|----|------------|-------------|-------|------|------|--------|--------|--------|--------|--------|--------|--------|--------|--------|--------|--------|--------|--------|---------|---------|---------|----|
| 男 | 全部位 | C00-C97 | 325.3 | 3.3 | 1.8 | 1.7 | 2.2 | 3.0 | 4.9 | 8.4 | 9.4 | 16.9 | 38.7 | 77.1 | 141.8 | 268.6 | 540.8 | 864.8 | 1,300.0 | 1,857.7 | 2,843.4 | ・ |
| | 口腔・咽頭 | C00-C14 | 7.7 | 0.0 | 0.0 | 0.0 | 0.0 | 0.0 | 0.0 | 1.4 | 1.7 | 0.4 | 0.6 | 1.1 | 4.7 | 8.1 | 14.7 | 25.4 | 31.8 | 28.1 | 60.6 | ・ |
| | 食道 | C15 | 11.5 | 0.0 | 0.0 | 0.0 | 0.0 | 0.0 | 0.0 | 0.0 | 0.4 | 0.0 | 0.0 | 1.5 | 9.0 | 16.2 | 25.5 | 33.0 | 54.9 | 64.1 | 54.2 | ・ |
| | 胃 | C16 | 42.5 | 0.0 | 0.0 | 0.0 | 0.0 | 0.0 | 0.5 | 0.5 | 1.3 | 2.3 | 3.8 | 8.5 | 16.7 | 28.4 | 74.5 | 107.8 | 155.8 | 266.1 | 402.9 | ・ |
| | 大腸（結腸・直腸） | C18-C20 | 43.2 | 0.0 | 0.0 | 0.0 | 0.0 | 0.5 | 1.0 | 0.5 | 1.7 | 2.7 | 10.2 | 15.5 | 25.3 | 36.6 | 78.0 | 116.7 | 157.5 | 240.4 | 348.7 | ・ |
| | 結腸 | C18 | 28.6 | 0.0 | 0.0 | 0.0 | 0.0 | 0.0 | 1.0 | 0.5 | 1.3 | 1.5 | 4.5 | 10.0 | 15.0 | 20.3 | 42.2 | 67.7 | 104.8 | 171.5 | 277.4 | ・ |
| | 直腸 | C19-C20 | 14.6 | 0.0 | 0.0 | 0.0 | 0.0 | 0.5 | 0.0 | 0.0 | 0.4 | 1.2 | 5.8 | 5.5 | 10.3 | 16.2 | 35.8 | 49.1 | 52.7 | 68.9 | 71.2 | ・ |
| | 肝および肝内胆管 | C22 | 21.3 | 0.0 | 0.0 | 0.0 | 0.0 | 0.5 | 0.0 | 0.0 | 0.4 | 1.2 | 2.2 | 4.1 | 8.6 | 18.8 | 37.3 | 49.9 | 90.0 | 130.6 | 181.8 | ・ |
| | 胆のう・胆管 | C23-C24 | 12.4 | 0.0 | 0.0 | 0.0 | 0.0 | 0.0 | 0.0 | 0.0 | 0.4 | 0.0 | 0.6 | 1.8 | 3.0 | 6.1 | 18.1 | 25.4 | 57.1 | 79.3 | 129.7 | ・ |
| | 膵臓 | C25 | 28.1 | 0.0 | 0.0 | 0.0 | 0.0 | 0.0 | 0.5 | 0.5 | 0.0 | 1.5 | 3.2 | 11.4 | 15.4 | 39.1 | 52.0 | 85.4 | 116.9 | 139.5 | 175.4 | ・ |
| | 喉頭 | C32 | 1.2 | 0.0 | 0.0 | 0.0 | 0.0 | 0.0 | 0.0 | 0.0 | 0.0 | 0.0 | 0.0 | 0.0 | 0.0 | 1.0 | 2.5 | 3.0 | 7.1 | 7.2 | 7.4 | ・ |
| | 肺 | C33-C34 | 80.6 | 0.0 | 0.0 | 0.0 | 0.0 | 1.0 | 0.0 | 1.4 | 0.0 | 1.9 | 6.4 | 13.3 | 33.4 | 66.5 | 126.0 | 247.8 | 348.5 | 453.6 | 648.4 | ・ |
| | 皮膚 | C43-C44 | 1.2 | 0.0 | 0.0 | 0.0 | 0.0 | 0.0 | 0.0 | 0.0 | 0.0 | 0.0 | 0.0 | 0.4 | 0.9 | 2.0 | 2.5 | 2.1 | 3.8 | 5.6 | 12.8 | ・ |
| | 乳房 | C50 | 0.1 | 0.0 | 0.0 | 0.0 | 0.0 | 0.0 | 0.0 | 0.0 | 0.0 | 0.0 | 0.0 | 0.0 | 0.0 | 0.0 | 0.0 | 0.4 | 0.5 | 0.0 | 3.2 | ・ |
| | 前立腺 | C61 | 17.1 | 0.0 | 0.0 | 0.0 | 0.0 | 0.0 | 0.5 | 0.5 | 0.0 | 0.0 | 0.0 | 0.4 | 1.3 | 5.6 | 15.2 | 28.3 | 52.7 | 120.2 | 276.4 | ・ |
| | 膀胱 | C67 | 9.4 | 0.0 | 0.0 | 0.0 | 0.0 | 0.0 | 0.0 | 0.0 | 0.0 | 1.5 | 1.6 | 1.8 | 0.4 | 1.5 | 14.2 | 19.5 | 26.3 | 51.3 | 145.6 | ・ |
| | 腎・尿路（膀胱除く） | C64-C66 C68 | 8.6 | 0.0 | 0.0 | 0.0 | 0.0 | 0.0 | 0.0 | 0.5 | 0.0 | 0.0 | 1.6 | 2.2 | 2.1 | 9.6 | 17.7 | 18.2 | 32.4 | 48.1 | 84.0 | ・ |
| | 脳・中枢神経系 | C70-C72 | 2.7 | 0.7 | 0.0 | 0.0 | 0.0 | 1.0 | 0.0 | 0.9 | 0.4 | 1.5 | 1.3 | 3.0 | 1.3 | 4.6 | 5.9 | 5.5 | 11.0 | 8.8 | 7.4 | ・ |
| | 甲状腺 | C73 | 1.0 | 0.0 | 0.0 | 0.0 | 0.0 | 0.0 | 0.0 | 0.0 | 0.0 | 0.4 | 0.3 | 0.7 | 0.4 | 0.5 | 0.5 | 3.0 | 2.2 | 5.6 | 10.6 | ・ |
| | 悪性リンパ腫 | C81-C85 C96 | 11.7 | 0.7 | 0.0 | 0.0 | 0.0 | 0.0 | 0.0 | 0.0 | 0.4 | 0.4 | 1.3 | 1.5 | 4.3 | 6.1 | 19.1 | 25.4 | 46.1 | 80.1 | 115.9 | ・ |
| | 多発性骨髄腫 | C88-C90 | 3.3 | 0.0 | 0.0 | 0.0 | 0.0 | 0.0 | 0.0 | 0.0 | 0.0 | 0.0 | 0.6 | 0.0 | 2.1 | 1.0 | 2.9 | 8.9 | 14.8 | 26.4 | 25.5 | ・ |
| | 白血病 | C91-C95 | 8.1 | 0.0 | 0.0 | 0.0 | 1.1 | 0.0 | 1.0 | 1.4 | 0.9 | 0.8 | 1.6 | 1.5 | 3.0 | 6.1 | 16.2 | 22.8 | 39.5 | 39.3 | 50.0 | ・ |

*1 総数は年齢不詳を含む

*2 総数は男女および性別不詳の合計

表11-2. 年齢階級別死亡率（人口10万対，85歳以上まるめ）： 部位別、性別

愛知県

2020年

| 性別 | 部位 | 10D-10 | 総数*1 | 0-4歳 | 5-9歳 | 10-14歳 | 15-19歳 | 20-24歳 | 25-29歳 | 30-34歳 | 35-39歳 | 40-44歳 | 45-49歳 | 50-54歳 | 55-59歳 | 60-64歳 | 65-69歳 | 70-74歳 | 75-79歳 | 80-84歳 | 85歳以上 | 不詳 |
|----|------------|-------------|-------|------|------|--------|--------|--------|--------|--------|--------|--------|--------|--------|--------|--------|--------|--------|--------|--------|---------|----|
| 女 | 全部位 | 000-C97 | 219.4 | 0.7 | 2.5 | 0.0 | 0.6 | 1.6 | 3.8 | 7.3 | 19.9 | 32.6 | 58.7 | 83.4 | 137.3 | 193.0 | 276.9 | 396.4 | 561.2 | 808.6 | 1,360.8 | ・ |
| | 口腔・咽頭 | C00-C14 | 3.6 | 0.0 | 0.0 | 0.0 | 0.0 | 0.0 | 0.0 | 0.0 | 0.5 | 0.4 | 1.0 | 0.8 | 4.5 | 3.6 | 3.7 | 5.3 | 6.0 | 12.1 | 27.0 | ・ |
| | 食道 | C15 | 2.1 | 0.0 | 0.0 | 0.0 | 0.0 | 0.0 | 0.0 | 0.0 | 0.0 | 0.0 | 0.3 | 0.8 | 2.3 | 2.1 | 3.3 | 2.7 | 7.9 | 6.1 | 12.5 | ・ |
| | 胃 | C16 | 21.9 | 0.0 | 0.0 | 0.0 | 0.0 | 0.0 | 1.1 | 1.0 | 1.4 | 2.9 | 4.5 | 4.4 | 8.6 | 17.0 | 27.0 | 41.5 | 44.4 | 83.5 | 159.6 | ・ |
| | 大腸（結腸・直腸） | C18-C20 | 35.3 | 0.0 | 0.0 | 0.0 | 0.0 | 0.0 | 0.0 | 1.6 | 1.9 | 3.3 | 5.2 | 9.6 | 18.5 | 25.7 | 43.3 | 54.5 | 79.1 | 138.0 | 264.2 | ・ |
| | 結腸 | C18 | 26.7 | 0.0 | 0.0 | 0.0 | 0.0 | 0.0 | 0.0 | 1.0 | 0.5 | 2.5 | 3.1 | 7.2 | 11.7 | 15.4 | 28.4 | 37.7 | 63.4 | 104.7 | 213.7 | ・ |
| | 直腸 | C19-C20 | 8.6 | 0.0 | 0.0 | 0.0 | 0.0 | 0.0 | 0.0 | 0.5 | 1.4 | 0.8 | 2.1 | 2.4 | 6.8 | 10.3 | 14.9 | 16.8 | 15.7 | 33.3 | 50.4 | ・ |
| | 肝および肝内胆管 | C22 | 11.2 | 0.7 | 0.0 | 0.0 | 0.0 | 0.0 | 0.0 | 0.0 | 0.0 | 0.8 | 0.7 | 1.2 | 1.8 | 4.1 | 7.4 | 24.8 | 30.5 | 55.7 | 78.5 | ・ |
| | 胆のう・胆管 | C23-C24 | 9.8 | 0.0 | 0.0 | 0.0 | 0.0 | 0.0 | 0.0 | 0.0 | 0.0 | 0.4 | 1.4 | 0.8 | 2.7 | 5.7 | 10.2 | 13.3 | 23.1 | 42.4 | 82.2 | ・ |
| | 膵臓 | C25 | 25.0 | 0.0 | 0.0 | 0.0 | 0.0 | 0.5 | 0.0 | 0.0 | 0.0 | 2.1 | 2.1 | 5.2 | 14.0 | 17.5 | 32.6 | 41.5 | 79.1 | 104.1 | 157.0 | ・ |
| | 喉頭 | C32 | 0.1 | 0.0 | 0.0 | 0.0 | 0.0 | 0.0 | 0.0 | 0.0 | 0.0 | 0.0 | 0.0 | 0.0 | 0.0 | 0.0 | 0.0 | 0.4 | 0.5 | 0.0 | 0.5 | ・ |
| | 肺 | C33-C34 | 30.5 | 0.0 | 0.0 | 0.0 | 0.0 | 0.0 | 0.0 | 0.0 | 1.4 | 3.8 | 3.8 | 5.2 | 11.3 | 18.5 | 32.1 | 68.5 | 101.8 | 118.0 | 184.1 | ・ |
| | 皮膚 | C43-C44 | 0.7 | 0.0 | 0.0 | 0.0 | 0.0 | 0.0 | 0.0 | 0.0 | 0.0 | 0.4 | 0.3 | 0.0 | 0.0 | 1.5 | 0.0 | 0.4 | 0.5 | 1.2 | 9.4 | ・ |
| | 乳房 | C50 | 21.3 | 0.0 | 0.0 | 0.0 | 0.0 | 0.0 | 0.5 | 2.1 | 6.2 | 7.9 | 15.9 | 26.7 | 28.0 | 40.1 | 33.5 | 40.4 | 38.9 | 44.8 | 78.5 | ・ |
| | 子宮 | C53-C55 | 10.4 | 0.0 | 0.0 | 0.0 | 0.0 | 0.0 | 0.5 | 1.0 | 3.3 | 4.6 | 9.0 | 9.2 | 16.3 | 22.1 | 23.7 | 18.7 | 17.6 | 29.1 | 22.9 | ・ |
| | 子宮頸部 | C53 | 5.3 | 0.0 | 0.0 | 0.0 | 0.0 | 0.0 | 0.5 | 1.0 | 3.3 | 3.8 | 6.6 | 5.6 | 6.3 | 8.7 | 10.7 | 9.1 | 9.3 | 13.9 | 10.4 | ・ |
| | 子宮体部 | C54 | 3.4 | 0.0 | 0.0 | 0.0 | 0.0 | 0.0 | 0.0 | 0.0 | 0.0 | 0.8 | 1.7 | 2.0 | 6.3 | 10.3 | 9.8 | 6.1 | 6.9 | 10.9 | 4.2 | ・ |
| | 卵巢 | C56 | 7.9 | 0.0 | 0.0 | 0.0 | 0.0 | 0.0 | 0.5 | 1.0 | 0.9 | 2.1 | 8.3 | 8.8 | 12.2 | 13.4 | 19.1 | 15.2 | 16.7 | 19.4 | 15.1 | ・ |
| | 膀胱 | C67 | 4.0 | 0.0 | 0.0 | 0.0 | 0.0 | 0.0 | 0.0 | 0.0 | 0.5 | 0.0 | 0.7 | 0.0 | 0.5 | 0.5 | 3.3 | 5.7 | 10.6 | 16.9 | 35.4 | ・ |
| | 腎・尿路（膀胱除く） | C64-C66 C68 | 4.4 | 0.0 | 0.0 | 0.0 | 0.0 | 0.0 | 0.0 | 0.0 | 0.0 | 0.4 | 0.3 | 0.4 | 0.9 | 1.5 | 1.4 | 7.6 | 14.8 | 15.1 | 36.9 | ・ |
| | 脳・中枢神経系 | C70-C72 | 2.1 | 0.0 | 1.3 | 0.0 | 0.6 | 0.5 | 0.5 | 0.0 | 1.9 | 0.8 | 1.4 | 2.0 | 0.0 | 0.5 | 3.3 | 5.0 | 8.8 | 5.4 | 3.1 | ・ |
| | 甲状腺 | C73 | 1.9 | 0.0 | 0.0 | 0.0 | 0.0 | 0.0 | 0.0 | 0.0 | 0.0 | 0.0 | 0.0 | 0.4 | 0.5 | 1.5 | 1.4 | 4.2 | 5.1 | 7.9 | 14.0 | ・ |
| | 悪性リンパ腫 | C81-C85 C96 | 8.0 | 0.0 | 0.0 | 0.0 | 0.0 | 0.5 | 0.0 | 0.5 | 0.0 | 0.0 | 0.3 | 0.8 | 2.7 | 3.6 | 6.5 | 14.1 | 28.2 | 37.5 | 52.5 | ・ |
| | 多発性骨髄腫 | C88-C90 | 3.1 | 0.0 | 0.0 | 0.0 | 0.0 | 0.0 | 0.0 | 0.0 | 0.0 | 0.0 | 0.0 | 0.0 | 1.4 | 1.5 | 1.9 | 5.3 | 8.8 | 12.1 | 26.5 | ・ |
| | 白血病 | C91-C95 | 4.6 | 0.0 | 0.0 | 0.0 | 0.0 | 0.0 | 0.5 | 0.0 | 0.0 | 1.7 | 1.4 | 0.8 | 4.5 | 2.6 | 6.5 | 8.8 | 14.8 | 18.8 | 21.8 | ・ |

*1 総数は年齢不詳を含む

*2 総数は男女および性別不詳の合計

表11-2. 年齢階級別死亡率（人口10万対，85歳以上まるめ）： 部位別、性別

愛知県

2020年

| 性別 | 部位 | 10D-10 | 総数*1 | 0-4歳 | 5-9歳 | 10-14歳 | 15-19歳 | 20-24歳 | 25-29歳 | 30-34歳 | 35-39歳 | 40-44歳 | 45-49歳 | 50-54歳 | 55-59歳 | 60-64歳 | 65-69歳 | 70-74歳 | 75-79歳 | 80-84歳 | 85歳以上 | 不詳 |
|------|------------|-------------|-------|------|------|--------|--------|--------|--------|--------|--------|--------|--------|--------|--------|--------|--------|--------|--------|---------|---------|----|
| 総数*2 | 全部位 | 000-C97 | 272.2 | 2.1 | 2.2 | 0.9 | 1.4 | 2.4 | 4.4 | 7.9 | 14.4 | 24.4 | 48.3 | 80.1 | 139.6 | 231.0 | 405.4 | 618.3 | 899.1 | 1,260.0 | 1,847.8 | - |
| | 口腔・咽頭 | C00-C14 | 5.6 | 0.0 | 0.0 | 0.0 | 0.0 | 0.0 | 0.0 | 0.7 | 1.1 | 0.4 | 0.8 | 1.0 | 4.6 | 5.9 | 9.1 | 14.8 | 17.8 | 19.0 | 38.1 | - |
| | 食道 | C15 | 6.8 | 0.0 | 0.0 | 0.0 | 0.0 | 0.0 | 0.0 | 0.0 | 0.2 | 0.0 | 0.2 | 1.2 | 5.7 | 9.2 | 14.1 | 17.0 | 29.4 | 31.0 | 26.2 | - |
| | 胃 | C16 | 32.1 | 0.0 | 0.0 | 0.0 | 0.0 | 0.0 | 0.8 | 0.7 | 1.3 | 2.6 | 4.1 | 6.5 | 12.8 | 22.7 | 50.1 | 72.9 | 95.4 | 162.1 | 239.5 | - |
| | 大腸（結腸・直腸） | C18-C20 | 39.2 | 0.0 | 0.0 | 0.0 | 0.0 | 0.3 | 0.5 | 1.0 | 1.8 | 3.0 | 7.8 | 12.7 | 22.0 | 31.2 | 60.2 | 84.0 | 115.0 | 182.1 | 291.9 | - |
| | 結腸 | C18 | 27.6 | 0.0 | 0.0 | 0.0 | 0.0 | 0.0 | 0.5 | 0.7 | 0.9 | 2.0 | 3.8 | 8.6 | 13.4 | 17.9 | 35.1 | 51.9 | 82.3 | 133.5 | 234.6 | - |
| | 直腸 | C19-C20 | 11.6 | 0.0 | 0.0 | 0.0 | 0.0 | 0.3 | 0.0 | 0.2 | 0.9 | 1.0 | 4.0 | 4.0 | 8.6 | 13.3 | 25.1 | 32.1 | 32.6 | 48.6 | 57.3 | - |
| | 肝および肝内胆管 | C22 | 16.2 | 0.3 | 0.0 | 0.0 | 0.0 | 0.3 | 0.0 | 0.0 | 0.2 | 1.0 | 1.5 | 2.7 | 5.3 | 11.5 | 22.0 | 36.7 | 57.7 | 87.9 | 112.4 | - |
| | 胆のう・胆管 | C23-C24 | 11.1 | 0.0 | 0.0 | 0.0 | 0.0 | 0.0 | 0.0 | 0.0 | 0.2 | 0.2 | 1.0 | 1.3 | 2.9 | 5.9 | 14.1 | 19.0 | 38.7 | 58.3 | 97.8 | - |
| | 膵臓 | C25 | 26.6 | 0.0 | 0.0 | 0.0 | 0.0 | 0.3 | 0.3 | 0.2 | 0.0 | 1.8 | 2.7 | 8.4 | 14.7 | 28.4 | 42.0 | 62.3 | 96.4 | 119.3 | 163.1 | - |
| | 喉頭 | C32 | 0.6 | 0.0 | 0.0 | 0.0 | 0.0 | 0.0 | 0.0 | 0.0 | 0.0 | 0.0 | 0.0 | 0.0 | 0.0 | 0.5 | 1.2 | 1.6 | 3.5 | 3.1 | 2.8 | - |
| | 肺 | C33-C34 | 55.5 | 0.0 | 0.0 | 0.0 | 0.0 | 0.5 | 0.0 | 0.7 | 0.7 | 2.8 | 5.1 | 9.4 | 22.6 | 42.7 | 77.8 | 153.5 | 214.6 | 262.4 | 336.6 | - |
| | 皮膚 | C43-C44 | 1.0 | 0.0 | 0.0 | 0.0 | 0.0 | 0.0 | 0.0 | 0.0 | 0.0 | 0.2 | 0.2 | 0.2 | 0.4 | 1.8 | 1.2 | 1.2 | 2.0 | 3.1 | 10.5 | - |
| | 乳房 | C50 | 10.7 | 0.0 | 0.0 | 0.0 | 0.0 | 0.0 | 0.3 | 1.0 | 2.9 | 3.8 | 7.6 | 12.8 | 13.6 | 19.9 | 17.2 | 21.4 | 21.3 | 25.5 | 53.8 | - |
| | 子宮 | C53-C55 | - | - | - | - | - | - | - | - | - | - | - | - | - | - | - | - | - | - | - | - |
| | 子宮頸部 | C53 | - | - | - | - | - | - | - | - | - | - | - | - | - | - | - | - | - | - | - | - |
| | 子宮体部 | C54 | - | - | - | - | - | - | - | - | - | - | - | - | - | - | - | - | - | - | - | - |
| | 卵巣 | C56 | - | - | - | - | - | - | - | - | - | - | - | - | - | - | - | - | - | - | - | - |
| | 前立腺 | C61 | - | - | - | - | - | - | - | - | - | - | - | - | - | - | - | - | - | - | - | - |
| | 膀胱 | C67 | 6.7 | 0.0 | 0.0 | 0.0 | 0.0 | 0.0 | 0.0 | 0.0 | 0.2 | 0.8 | 1.2 | 1.0 | 0.4 | 1.0 | 8.6 | 12.2 | 17.8 | 31.7 | 71.6 | - |
| | 腎・尿路（膀胱除く） | C64-C66 C68 | 6.5 | 0.0 | 0.0 | 0.0 | 0.0 | 0.0 | 0.0 | 0.2 | 0.0 | 0.2 | 1.0 | 1.3 | 1.5 | 5.6 | 9.3 | 12.6 | 22.8 | 29.3 | 52.4 | - |
| | 脳・中枢神経系 | C70-C72 | 2.4 | 0.3 | 0.6 | 0.0 | 0.3 | 0.8 | 0.3 | 0.5 | 1.1 | 1.2 | 1.3 | 2.5 | 0.7 | 2.6 | 4.5 | 5.2 | 9.8 | 6.9 | 4.5 | - |
| | 甲状腺 | C73 | 1.4 | 0.0 | 0.0 | 0.0 | 0.0 | 0.0 | 0.0 | 0.0 | 0.0 | 0.2 | 0.2 | 0.6 | 0.4 | 1.0 | 1.0 | 3.6 | 3.8 | 6.9 | 12.9 | - |
| | 悪性リンパ腫 | C81-C85 C96 | 9.9 | 0.3 | 0.0 | 0.0 | 0.0 | 0.3 | 0.0 | 0.2 | 0.2 | 0.2 | 0.8 | 1.2 | 3.5 | 4.9 | 12.7 | 19.4 | 36.4 | 55.9 | 73.3 | - |
| | 多発性骨髄腫 | C88-C90 | 3.2 | 0.0 | 0.0 | 0.0 | 0.0 | 0.0 | 0.0 | 0.0 | 0.0 | 0.0 | 0.3 | 0.0 | 1.8 | 1.3 | 2.4 | 7.0 | 11.5 | 18.3 | 26.2 | - |
| | 白血病 | C91-C95 | 6.3 | 0.0 | 0.0 | 0.0 | 0.6 | 0.0 | 0.8 | 0.7 | 0.4 | 1.2 | 1.5 | 1.2 | 3.7 | 4.3 | 11.2 | 15.4 | 26.1 | 27.6 | 31.1 | - |

*1 総数は年齢不詳を含む

*2 総数は男女および性別不詳の合計

4. 5年相対生存率(2015年罹患症例) 5-year Relative Survival Rate

愛知県がん登録に登録されている2015年1月1日から12月31日に診断されたがん罹患集計対象(愛知県在住)から、5年相対生存率を算出している。なお、死亡情報のみで登録された患者、多重がんのある症例では第2がん以降、良悪不詳、大腸の粘膜がんを含む上皮内がん、がん死亡情報からの遡り調査による登録を除外している。

2015年罹患症例の5年相対生存率を部位別で見ると、皮膚・乳房・甲状腺、男性の喉頭・前立腺、女性の子宮体部のがんが高く、胆のう・胆管と膵臓、女性の肝および肝内胆管のがんが低かった(図13)。

図13 5年相対生存率、部位別 (表12から作成)
Figure 13 5-year Relative Survival Rate by Cancer site

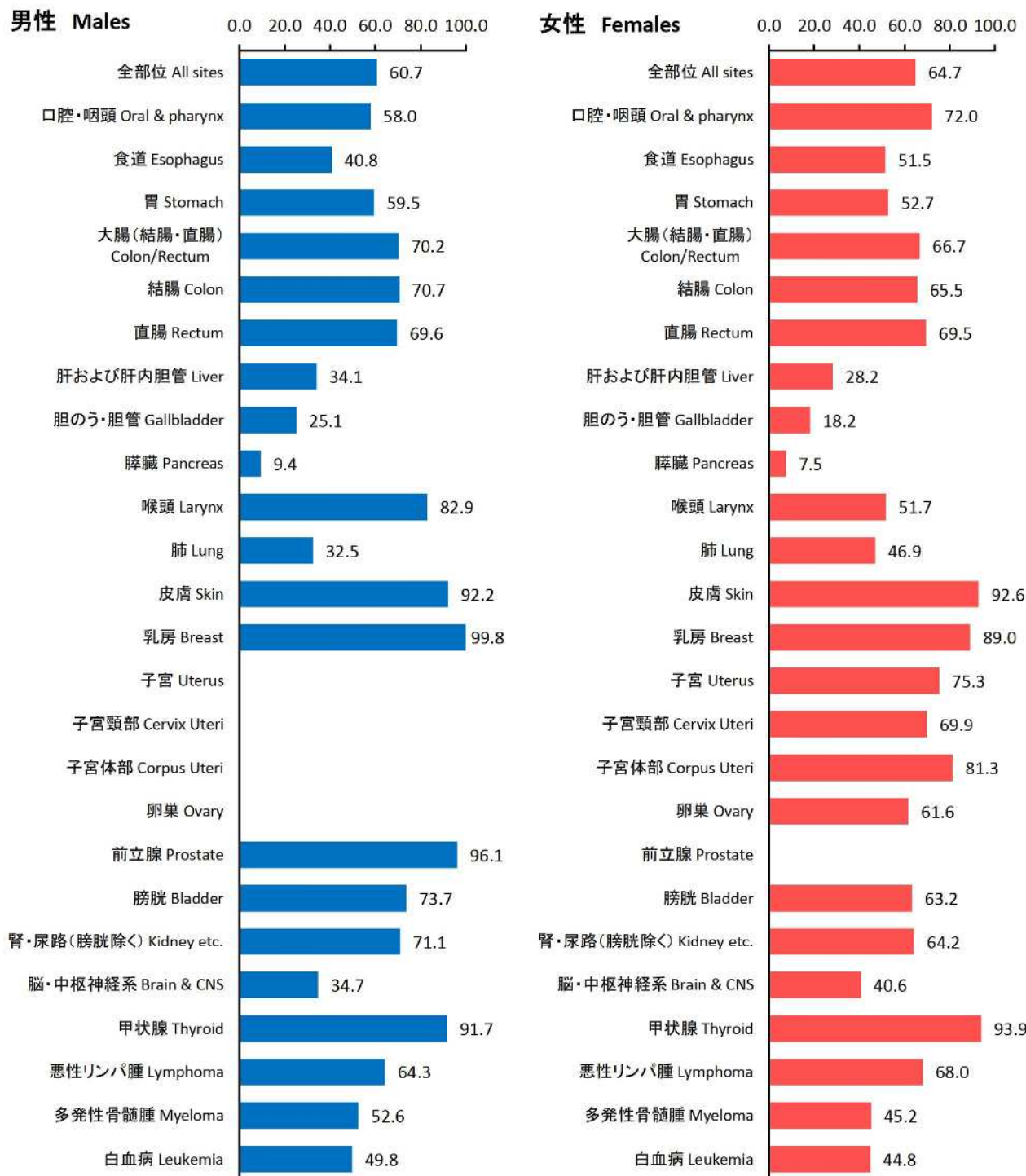


表12. 5年相対生存率(%) : 部位別、性別

愛知県

2015年

| 部位 | ICD-10 | 男 | | | 女 | | | 男女計 | | |
|------------|-------------|----------|---------|------|----------|---------|------|----------|---------|------|
| | | 集計対象数 *1 | 5年相対生存率 | 標準誤差 | 集計対象数 *1 | 5年相対生存率 | 標準誤差 | 集計対象数 *1 | 5年相対生存率 | 標準誤差 |
| 全部位 | C00-C96 | 24,794 | 60.7 | 0.4 | 18,446 | 64.7 | 0.4 | 43,240 | 62.4 | 0.3 |
| 口腔・咽頭 | C00-C14 | 605 | 58.0 | 2.3 | 265 | 72.0 | 3.3 | 870 | 62.3 | 1.9 |
| 食道 | C15 | 763 | 40.8 | 2.0 | 141 | 51.5 | 4.5 | 904 | 42.5 | 1.8 |
| 胃 | C16 | 3,754 | 59.5 | 1.0 | 1,607 | 52.7 | 1.4 | 5,361 | 57.4 | 0.8 |
| 大腸(結腸・直腸) | C18-C20 | 3,892 | 70.2 | 0.9 | 3,133 | 66.7 | 1.0 | 7,025 | 68.6 | 0.7 |
| 結腸 | C18 | 2,343 | 70.7 | 1.2 | 2,227 | 65.5 | 1.2 | 4,570 | 68.1 | 0.9 |
| 直腸 | C19-C20 | 1,549 | 69.6 | 1.4 | 906 | 69.5 | 1.7 | 2,455 | 69.6 | 1.1 |
| 肝および肝内胆管 | C22 | 1,083 | 34.1 | 1.6 | 548 | 28.2 | 2.1 | 1,631 | 32.1 | 1.3 |
| 胆のう・胆管 | C23-C24 | 457 | 25.1 | 2.3 | 460 | 18.2 | 2.0 | 917 | 21.6 | 1.5 |
| 膵臓 | C25 | 917 | 9.4 | 1.0 | 763 | 7.5 | 1.0 | 1,680 | 8.5 | 0.7 |
| 喉頭 | C32 | 230 | 82.9 | 3.6 | 25 | 51.7 | 10.8 | 255 | 79.7 | 3.5 |
| 肺 | C33-C34 | 3,867 | 32.5 | 0.8 | 1,681 | 46.9 | 1.3 | 5,548 | 36.9 | 0.7 |
| 皮膚 | C43-C44 | 590 | 92.2 | 2.5 | 527 | 92.6 | 2.5 | 1,117 | 92.4 | 1.8 |
| 乳房 | C50 | 28 | 99.8 | 8.1 | 4,354 | 89.0 | 0.6 | 4,382 | 89.1 | 0.6 |
| 子宮 | C53-C55 | - | - | - | 1,359 | 75.3 | 1.2 | 1,359 | 75.3 | 1.2 |
| 子宮頸部 | C53 | - | - | - | 634 | 69.9 | 1.9 | 634 | 69.9 | 1.9 |
| 子宮体部 | C54 | - | - | - | 709 | 81.3 | 1.6 | 709 | 81.3 | 1.6 |
| 卵巣 | C56 | - | - | - | 568 | 61.6 | 2.1 | 568 | 61.6 | 2.1 |
| 前立腺 | C61 | 4,131 | 96.1 | 0.7 | - | - | - | 4,131 | 96.1 | 0.7 |
| 膀胱 | C67 | 874 | 73.7 | 2.1 | 219 | 63.2 | 4.0 | 1,093 | 71.6 | 1.8 |
| 腎・尿路(膀胱除く) | C64-C66 C68 | 855 | 71.1 | 1.9 | 355 | 64.2 | 2.8 | 1,210 | 69.0 | 1.6 |
| 脳・中枢神経系 | C70-C72 | 141 | 34.7 | 4.2 | 124 | 40.6 | 4.6 | 265 | 37.5 | 3.1 |
| 甲状腺 | C73 | 205 | 91.7 | 2.6 | 534 | 93.9 | 1.4 | 739 | 93.5 | 1.2 |
| 悪性リンパ腫 | C81-C85 C96 | 889 | 64.3 | 1.9 | 746 | 68.0 | 1.9 | 1,635 | 66.0 | 1.4 |
| 多発性骨髄腫 | C88-C90 | 200 | 52.6 | 4.1 | 167 | 45.2 | 4.2 | 367 | 49.2 | 3.0 |
| 白血病 | C91-C95 | 408 | 49.8 | 2.7 | 268 | 44.8 | 3.2 | 676 | 48.1 | 2.1 |

*1 DCO、上皮内、診断時年齢100歳以上、第2がん以降を除く

表13. 5年相対生存率(%) : 主要部位別、性別、進展度・総合別

愛知県

2015年

| 部位 | ICD-10 | 進展度・総合 | | | | 男女計 | | | | |
|-----------|---------|----------|---------|------|--------|----------|---------|--------|------|-----|
| | | 集計対象数 *1 | 5年相対生存率 | 標準誤差 | 標準誤差 | 集計対象数 *1 | 5年相対生存率 | 標準誤差 | 標準誤差 | |
| | | 男 | 女 | 男 | 女 | 男 | 女 | 男 | 女 | |
| 全部位 | C00-C96 | 10,170 | 91.6 | 0.5 | 7,549 | 92.8 | 0.4 | 17,719 | 92.1 | 0.3 |
| | | 2,018 | 65.7 | 1.3 | 2,193 | 81.0 | 1.0 | 4,211 | 73.8 | 0.8 |
| | | 3,337 | 52.6 | 1.0 | 2,277 | 54.0 | 1.1 | 5,614 | 53.2 | 0.8 |
| | | 5,160 | 16.5 | 0.6 | 3,227 | 18.9 | 0.7 | 8,387 | 17.4 | 0.4 |
| | | 3,497 | 42.0 | 1.0 | 2,761 | 40.0 | 1.0 | 6,258 | 41.1 | 0.7 |
| 合計 | | 24,794 | 60.7 | 0.4 | 18,446 | 64.7 | 0.4 | 43,240 | 62.4 | 0.3 |
| 領域 | | 5,355 | 57.5 | 0.8 | 4,470 | 67.3 | 0.8 | 9,825 | 62.1 | 0.6 |
| 口腔・咽頭 | C00-C14 | 184 | 84.4 | 3.6 | 112 | 91.8 | 3.9 | 296 | 88.2 | 2.7 |
| | | 124 | 57.5 | 4.9 | 42 | 80.5 | 7.0 | 166 | 63.7 | 4.2 |
| | | 200 | 46.4 | 3.9 | 72 | 50.2 | 6.4 | 272 | 47.4 | 3.4 |
| | | 32 | 16.9 | 7.1 | 6 | 37.3 | 22.0 | 38 | 20.7 | 7.1 |
| | | 65 | 38.1 | 6.8 | 33 | 36.2 | 9.2 | 98 | 37.6 | 5.5 |
| 合計 | | 605 | 58.0 | 2.3 | 265 | 72.0 | 3.3 | 870 | 62.3 | 1.9 |
| 領域 | | 324 | 50.7 | 3.1 | 114 | 61.9 | 5.0 | 438 | 53.6 | 2.6 |
| 食道 | C15 | 203 | 78.3 | 3.8 | 36 | 90.8 | 5.5 | 239 | 81.1 | 3.3 |
| | | 78 | 51.6 | 6.3 | 15 | 61.6 | 13.1 | 93 | 54.3 | 5.7 |
| | | 202 | 29.7 | 3.5 | 49 | 39.4 | 7.5 | 251 | 31.7 | 3.2 |
| | | 155 | 9.4 | 2.5 | 22 | 14.4 | 7.9 | 177 | 10.0 | 2.4 |
| | | 125 | 28.6 | 4.4 | 19 | 33.0 | 11.4 | 144 | 29.3 | 4.1 |
| 合計 | | 763 | 40.8 | 2.0 | 141 | 51.5 | 4.5 | 904 | 42.5 | 1.8 |
| 領域 | | 280 | 36.1 | 3.1 | 64 | 45.1 | 6.6 | 344 | 37.8 | 2.8 |
| 胃 | C16 | 1,780 | 93.6 | 1.2 | 673 | 91.5 | 1.6 | 2,453 | 93.0 | 1.0 |
| | | 419 | 60.1 | 2.9 | 191 | 62.4 | 4.0 | 610 | 60.9 | 2.4 |
| | | 402 | 36.2 | 2.7 | 153 | 31.2 | 4.0 | 555 | 34.8 | 2.2 |
| | | 770 | 7.4 | 1.0 | 371 | 4.4 | 1.1 | 1,141 | 6.4 | 0.8 |
| | | 383 | 28.9 | 2.8 | 219 | 20.3 | 3.1 | 602 | 25.8 | 2.1 |
| 合計 | | 3,754 | 59.5 | 1.0 | 1,607 | 52.7 | 1.4 | 5,361 | 57.4 | 0.8 |
| 領域 | | 821 | 48.3 | 2.0 | 344 | 48.6 | 3.0 | 1,165 | 48.4 | 1.7 |
| 大腸(結腸・直腸) | C18-C20 | 1,481 | 98.0 | 1.2 | 1,142 | 96.3 | 1.2 | 2,623 | 97.2 | 0.8 |
| | | 676 | 83.4 | 2.0 | 530 | 80.7 | 2.2 | 1,206 | 82.2 | 1.5 |
| | | 432 | 74.1 | 2.7 | 405 | 71.1 | 2.7 | 837 | 72.6 | 1.9 |
| | | 758 | 18.2 | 1.5 | 631 | 17.0 | 1.6 | 1,389 | 17.7 | 1.1 |
| | | 545 | 48.0 | 2.5 | 425 | 38.5 | 2.6 | 970 | 43.8 | 1.8 |
| 合計 | | 3,892 | 70.2 | 0.9 | 3,133 | 66.7 | 1.0 | 7,025 | 68.6 | 0.7 |
| 領域 | | 1,108 | 79.7 | 1.6 | 935 | 76.5 | 1.7 | 2,043 | 78.3 | 1.2 |

*1 D00、上皮内、診断時年齢100歳以上、第2がん以降を除く

リ転：領域リンパ節転移、隣接：隣接臓器浸潤、遠隔：遠隔転移、領域：領域リンパ節転移＋隣接臓器浸潤

表13. 5年相対生存率(%) : 主要部位別、性別、進展度・総合別

愛知県

2015年

| 部位 | ICD-10 | 進展度・総合 | | | 男 | | | 女 | | | 男女計 | | |
|----------|---------|----------|---------|-------|----------|---------|-------|----------|---------|------|----------|---------|------|
| | | 集計対象数 *1 | 5年相対生存率 | 標準誤差 | 集計対象数 *1 | 5年相対生存率 | 標準誤差 | 集計対象数 *1 | 5年相対生存率 | 標準誤差 | 集計対象数 *1 | 5年相対生存率 | 標準誤差 |
| 結腸 | C18 | 限局 | 911 | 98.4 | 1.5 | 789 | 96.5 | 1.4 | 1,700 | 97.9 | 1.1 | | |
| | | リ転 | 373 | 85.4 | 2.8 | 362 | 81.9 | 2.6 | 735 | 83.8 | 1.9 | | |
| | | 隣接 | 278 | 77.2 | 3.4 | 322 | 71.8 | 3.0 | 600 | 74.2 | 2.3 | | |
| | | 遠隔 | 463 | 13.8 | 1.7 | 458 | 14.9 | 1.8 | 921 | 14.4 | 1.2 | | |
| | | 不明 | 318 | 48.7 | 3.4 | 296 | 33.3 | 3.0 | 614 | 41.3 | 2.3 | | |
| 合計 | 2,343 | 70.7 | 1.2 | 2,227 | 65.5 | 1.2 | 4,570 | 68.1 | 0.9 | | | | |
| 領域 | 651 | 81.9 | 2.2 | 684 | 77.2 | 2.0 | 1,335 | 79.5 | 1.5 | | | | |
| 直腸 | C19-C20 | 限局 | 570 | 95.9 | 1.8 | 353 | 95.5 | 2.0 | 923 | 95.9 | 1.3 | | |
| | | リ転 | 303 | 81.0 | 3.0 | 168 | 77.7 | 3.7 | 471 | 79.8 | 2.3 | | |
| | | 隣接 | 154 | 68.5 | 4.4 | 83 | 68.7 | 5.8 | 237 | 68.6 | 3.5 | | |
| | | 遠隔 | 295 | 25.0 | 2.7 | 173 | 22.5 | 3.3 | 468 | 24.1 | 2.1 | | |
| | | 不明 | 227 | 47.0 | 3.8 | 129 | 50.2 | 4.8 | 356 | 48.2 | 3.0 | | |
| 合計 | 1,549 | 69.6 | 1.4 | 906 | 69.5 | 1.7 | 2,455 | 69.6 | 1.1 | | | | |
| 領域 | 457 | 76.8 | 2.5 | 251 | 74.7 | 3.2 | 708 | 76.1 | 2.0 | | | | |
| 肝および肝内胆管 | C22 | 限局 | 617 | 51.1 | 2.4 | 272 | 47.4 | 3.4 | 889 | 49.9 | 1.9 | | |
| | | リ転 | 14 | 24.8 | 13.0 | 9 | 23.6 | 15.2 | 23 | 24.7 | 10.0 | | |
| | | 隣接 | 129 | 9.4 | 2.8 | 49 | 15.6 | 5.5 | 178 | 11.2 | 2.5 | | |
| | | 遠隔 | 129 | 3.4 | 1.7 | 78 | 4.2 | 2.4 | 207 | 3.8 | 1.4 | | |
| | | 不明 | 194 | 17.3 | 3.1 | 140 | 8.4 | 2.6 | 334 | 13.5 | 2.1 | | |
| 合計 | 1,083 | 34.1 | 1.6 | 548 | 28.2 | 2.1 | 1,631 | 32.1 | 1.3 | | | | |
| 領域 | 143 | 10.9 | 2.8 | 58 | 17.0 | 5.2 | 201 | 12.8 | 2.5 | | | | |
| 胆のう・胆管 | C23-C24 | 限局 | 74 | 65.6 | 7.4 | 62 | 56.6 | 7.4 | 136 | 61.5 | 5.3 | | |
| | | リ転 | 15 | 7.6 | 8.4 | 7 | 0.0 | 0.0 | 22 | 5.0 | 5.6 | | |
| | | 隣接 | 184 | 30.8 | 3.9 | 149 | 25.2 | 3.9 | 333 | 28.3 | 2.8 | | |
| | | 遠隔 | 103 | 2.1 | 1.5 | 154 | 2.2 | 1.3 | 257 | 2.2 | 1.0 | | |
| | | 不明 | 81 | 7.7 | 3.3 | 88 | 8.2 | 3.2 | 169 | 8.0 | 2.3 | | |
| 合計 | 457 | 25.1 | 2.3 | 460 | 18.2 | 2.0 | 917 | 21.6 | 1.5 | | | | |
| 領域 | 199 | 29.1 | 3.7 | 156 | 24.0 | 3.7 | 355 | 26.9 | 2.6 | | | | |
| 膵臓 | C25 | 限局 | 54 | 31.0 | 7.1 | 57 | 33.1 | 6.7 | 111 | 32.1 | 4.9 | | |
| | | リ転 | 14 | 31.9 | 13.7 | 23 | 14.5 | 7.9 | 37 | 21.1 | 7.3 | | |
| | | 隣接 | 257 | 14.4 | 2.3 | 230 | 12.7 | 2.3 | 487 | 13.6 | 1.6 | | |
| | | 遠隔 | 484 | 3.8 | 0.9 | 342 | 1.6 | 0.7 | 826 | 2.9 | 0.6 | | |
| | | 不明 | 108 | 8.9 | 3.2 | 111 | 0.0 | 0.0 | 219 | 4.2 | 1.6 | | |
| 合計 | 917 | 9.4 | 1.0 | 763 | 7.5 | 1.0 | 1,680 | 8.5 | 0.7 | | | | |
| 領域 | 271 | 15.3 | 2.3 | 253 | 12.9 | 2.2 | 524 | 14.1 | 1.6 | | | | |

*1 DCO、上皮内、診断時年齢100歳以上、第2がんに降を除く

リ転：領域リンパ節転移、隣接：隣接臓器浸潤、遠隔：遠隔転移、領域：領域リンパ節転移＋隣接臓器浸潤

表13. 5年相対生存率(%) : 主要部位別、性別、進展度・総合別

愛知県

2015年

| 部位 | ICD-10 | 進展度・総合 | | | | 男女計 | | | | | |
|----|---------|----------|---------|-------|----------|---------|-------|----------|---------|------|------|
| | | 男 | 女 | 男女計 | 男 | 女 | 男女計 | | | | |
| | | 集計対象数 *1 | 5年相対生存率 | 標準誤差 | 集計対象数 *1 | 5年相対生存率 | 標準誤差 | 集計対象数 *1 | 5年相対生存率 | 標準誤差 | |
| 喉頭 | C32 | 限局 | 162 | 90.9 | 3.9 | 12 | 92.8 | 8.6 | 174 | 91.4 | 3.7 |
| | | リ転 | 24 | 68.9 | 12.3 | 3 | 33.7 | 27.8 | 27 | 66.2 | 11.4 |
| | | 隣接 | 24 | 60.3 | 12.3 | 2 | 0.0 | 0.0 | 26 | 55.3 | 11.7 |
| | | 遠隔 | 2 | 51.7 | 40.4 | 2 | 0.0 | 0.0 | 4 | 26.9 | 24.7 |
| | | 不明 | 18 | 45.3 | 14.0 | 6 | 0.0 | 0.0 | 24 | 33.6 | 11.1 |
| | | 合計 | 230 | 82.9 | 3.6 | 25 | 51.7 | 10.8 | 255 | 79.7 | 3.5 |
| 領域 | 48 | 65.7 | 8.7 | 5 | 20.3 | 18.5 | 53 | 60.9 | 8.2 | | |
| 肺 | C33-C34 | 限局 | 1,012 | 76.7 | 1.8 | 588 | 91.3 | 1.6 | 1,600 | 82.2 | 1.3 |
| | | リ転 | 395 | 40.7 | 2.8 | 144 | 47.4 | 4.5 | 539 | 42.5 | 2.4 |
| | | 隣接 | 366 | 29.1 | 2.6 | 79 | 35.7 | 5.7 | 445 | 30.3 | 2.4 |
| | | 遠隔 | 1,577 | 8.2 | 0.7 | 600 | 14.7 | 1.5 | 2,177 | 10.0 | 0.7 |
| | | 不明 | 517 | 15.5 | 1.8 | 270 | 23.5 | 2.8 | 787 | 18.3 | 1.6 |
| | | 合計 | 3,867 | 32.5 | 0.8 | 1,681 | 46.9 | 1.3 | 5,548 | 36.9 | 0.7 |
| 領域 | 761 | 35.1 | 1.9 | 223 | 43.3 | 3.6 | 984 | 37.0 | 1.7 | | |
| 皮膚 | C43-C44 | 限局 | 488 | 94.4 | 2.8 | 450 | 96.1 | 2.6 | 938 | 95.3 | 1.9 |
| | | リ転 | 13 | 64.6 | 18.6 | 4 | 52.3 | 27.8 | 17 | 64.2 | 15.6 |
| | | 隣接 | 31 | 62.3 | 10.8 | 18 | 73.5 | 13.0 | 49 | 68.0 | 8.4 |
| | | 遠隔 | 6 | 16.9 | 15.7 | 4 | 0.0 | 0.0 | 10 | 10.1 | 9.7 |
| | | 不明 | 52 | 87.2 | 7.6 | 51 | 75.8 | 7.8 | 103 | 82.3 | 5.5 |
| | | 合計 | 590 | 92.2 | 2.5 | 527 | 92.6 | 2.5 | 1,117 | 92.4 | 1.8 |
| 領域 | 44 | 65.0 | 9.4 | 22 | 71.9 | 11.9 | 66 | 68.0 | 7.4 | | |
| 乳房 | C50 | 限局 | 20 | 98.7 | 8.3 | 2,403 | 98.7 | 0.5 | 2,423 | 98.7 | 0.5 |
| | | リ転 | 4 | 78.3 | 25.7 | 961 | 92.2 | 1.1 | 965 | 92.2 | 1.1 |
| | | 隣接 | 0 | . | . | 182 | 76.4 | 3.7 | 182 | 76.4 | 3.7 |
| | | 遠隔 | 1 | 100.0 | 0.0 | 271 | 45.2 | 3.2 | 272 | 45.5 | 3.1 |
| | | 不明 | 3 | 68.3 | 29.7 | 537 | 64.0 | 2.3 | 540 | 64.0 | 2.3 |
| | | 合計 | 28 | 99.8 | 8.1 | 4,354 | 89.0 | 0.6 | 4,382 | 89.1 | 0.6 |
| 領域 | 4 | 78.3 | 25.7 | 1,143 | 89.7 | 1.1 | 1,147 | 89.7 | 1.1 | | |
| 子宮 | C53-C55 | 限局 | - | - | - | 702 | 95.1 | 1.0 | 702 | 95.1 | 1.0 |
| | | リ転 | - | - | - | 61 | 69.8 | 6.0 | 61 | 69.8 | 6.0 |
| | | 隣接 | - | - | - | 309 | 68.2 | 2.8 | 309 | 68.2 | 2.8 |
| | | 遠隔 | - | - | - | 143 | 21.8 | 3.5 | 143 | 21.8 | 3.5 |
| | | 不明 | - | - | - | 144 | 47.7 | 4.3 | 144 | 47.7 | 4.3 |
| | | 合計 | - | - | - | 1,359 | 75.3 | 1.2 | 1,359 | 75.3 | 1.2 |
| 領域 | - | - | - | 370 | 68.5 | 2.6 | 370 | 68.5 | 2.6 | | |

*1 DCO、上皮内、診断時年齢100歳以上、第2がん以降を除く

リ転：領域リンパ節転移、隣接：隣接臓器浸潤、遠隔：遠隔転移、領域：領域リンパ節転移＋隣接臓器浸潤

表13. 5年相対生存率(%) : 主要部位別、性別、進展度・総合別

愛知県

2015年

| 部位 | ICD-10 | 進展度・総合 | | | 男 | | | 女 | | | 男女計 | | |
|------|--------|----------|---------|-------|----------|---------|------|----------|---------|------|----------|---------|------|
| | | 集計対象数 *1 | 5年相対生存率 | 標準誤差 | 集計対象数 *1 | 5年相対生存率 | 標準誤差 | 集計対象数 *1 | 5年相対生存率 | 標準誤差 | 集計対象数 *1 | 5年相対生存率 | 標準誤差 |
| 子宮頸部 | C53 | 限局 | - | - | 218 | 94.6 | 1.7 | 218 | 94.6 | 1.7 | 218 | 94.6 | 1.7 |
| | | リ転 | - | - | 35 | 69.1 | 7.9 | 35 | 69.1 | 7.9 | 35 | 69.1 | 7.9 |
| | | 隣接 | - | - | 226 | 69.2 | 3.3 | 226 | 69.2 | 3.3 | 226 | 69.2 | 3.3 |
| | | 遠隔 | - | - | 78 | 18.8 | 4.6 | 78 | 18.8 | 4.6 | 78 | 18.8 | 4.6 |
| | | 不明 | - | - | 77 | 52.1 | 5.9 | 77 | 52.1 | 5.9 | 77 | 52.1 | 5.9 |
| | | 合計 | - | - | 634 | 69.9 | 1.9 | 634 | 69.9 | 1.9 | 634 | 69.9 | 1.9 |
| 領域 | - | - | 261 | 69.2 | 3.0 | 261 | 69.2 | 3.0 | 261 | 69.2 | 3.0 | | |
| 子宮体部 | C54 | 限局 | - | - | 482 | 95.4 | 1.3 | 482 | 95.4 | 1.3 | 482 | 95.4 | 1.3 |
| | | リ転 | - | - | 26 | 70.4 | 9.2 | 26 | 70.4 | 9.2 | 26 | 70.4 | 9.2 |
| | | 隣接 | - | - | 81 | 66.9 | 5.5 | 81 | 66.9 | 5.5 | 81 | 66.9 | 5.5 |
| | | 遠隔 | - | - | 62 | 26.5 | 5.7 | 62 | 26.5 | 5.7 | 62 | 26.5 | 5.7 |
| | | 不明 | - | - | 58 | 46.7 | 6.8 | 58 | 46.7 | 6.8 | 58 | 46.7 | 6.8 |
| | | 合計 | - | - | 709 | 81.3 | 1.6 | 709 | 81.3 | 1.6 | 709 | 81.3 | 1.6 |
| 領域 | - | - | 107 | 67.8 | 4.8 | 107 | 67.8 | 4.8 | 107 | 67.8 | 4.8 | | |
| 卵巢 | C56 | 限局 | - | - | 144 | 97.6 | 1.8 | 144 | 97.6 | 1.8 | 144 | 97.6 | 1.8 |
| | | リ転 | - | - | 9 | 67.1 | 16.0 | 9 | 67.1 | 16.0 | 9 | 67.1 | 16.0 |
| | | 隣接 | - | - | 219 | 64.8 | 3.4 | 219 | 64.8 | 3.4 | 219 | 64.8 | 3.4 |
| | | 遠隔 | - | - | 94 | 25.7 | 4.7 | 94 | 25.7 | 4.7 | 94 | 25.7 | 4.7 |
| | | 不明 | - | - | 102 | 35.5 | 4.9 | 102 | 35.5 | 4.9 | 102 | 35.5 | 4.9 |
| | | 合計 | - | - | 568 | 61.6 | 2.1 | 568 | 61.6 | 2.1 | 568 | 61.6 | 2.1 |
| 領域 | - | - | 228 | 64.9 | 3.3 | 228 | 64.9 | 3.3 | 228 | 64.9 | 3.3 | | |
| 前立腺 | C61 | 限局 | 2,497 | 100.0 | 0.7 | - | - | 2,497 | 100.0 | 0.7 | - | - | 0.7 |
| | | リ転 | 47 | 94.4 | 6.5 | - | - | 47 | 94.4 | 6.5 | - | - | 6.5 |
| | | 隣接 | 618 | 98.8 | 1.7 | - | - | 618 | 98.8 | 1.7 | - | - | 1.7 |
| | | 遠隔 | 442 | 52.7 | 2.9 | - | - | 442 | 52.7 | 2.9 | - | - | 2.9 |
| | | 不明 | 527 | 77.0 | 2.7 | - | - | 527 | 77.0 | 2.7 | - | - | 2.7 |
| | | 合計 | 4,131 | 96.1 | 0.7 | - | - | 4,131 | 96.1 | 0.7 | - | - | 0.7 |
| 領域 | 665 | 98.5 | 1.6 | - | - | 665 | 98.5 | 1.6 | - | - | 1.6 | | |
| 膀胱 | C67 | 限局 | 581 | 90.0 | 2.3 | 135 | 79.9 | 4.7 | 716 | 88.2 | 2.1 | 2.1 | |
| | | リ転 | 30 | 43.9 | 11.3 | 4 | 0.0 | 0.0 | 34 | 38.7 | 10.3 | 10.3 | |
| | | 隣接 | 94 | 36.6 | 5.7 | 34 | 39.2 | 9.3 | 128 | 37.6 | 4.8 | 4.8 | |
| | | 遠隔 | 26 | 8.1 | 5.7 | 12 | 8.9 | 8.9 | 38 | 8.4 | 4.8 | 4.8 | |
| | | 不明 | 143 | 49.8 | 5.3 | 34 | 39.8 | 9.9 | 177 | 48.5 | 4.7 | 4.7 | |
| | | 合計 | 874 | 73.7 | 2.1 | 219 | 63.2 | 4.0 | 1,093 | 71.6 | 1.8 | 1.8 | |
| 領域 | 124 | 38.4 | 5.1 | 38 | 35.2 | 8.6 | 162 | 37.9 | 4.4 | 4.4 | | | |

*1 DCO、上皮内、診断時年齢100歳以上、第2がん以降を除く

リ転：領域リンパ節転移、隣接：隣接臓器浸潤、遠隔：遠隔転移、領域：領域リンパ節転移＋隣接臓器浸潤

表13. 5年相対生存率(%) : 主要部位別、性別、進展度・総合別

愛知県

2015年

| 部位 | ICD-10 | 進展度・総合 | | | | 男 | | | | 女 | | | | 男女計 | | | |
|------------|-------------|----------|---------|------|------|----------|---------|------|-------|----------|---------|------|------|----------|---------|------|------|
| | | 集計対象数 *1 | 5年相対生存率 | 標準誤差 | 標準誤差 | 集計対象数 *1 | 5年相対生存率 | 標準誤差 | 標準誤差 | 集計対象数 *1 | 5年相対生存率 | 標準誤差 | 標準誤差 | 集計対象数 *1 | 5年相対生存率 | 標準誤差 | 標準誤差 |
| 腎・尿路(膀胱除く) | C64-C66 C68 | 限局 | 445 | 97.9 | 1.7 | 180 | 95.4 | 2.6 | 625 | 97.9 | 1.4 | | | | | | |
| | | リ転 | 24 | 41.6 | 11.2 | 7 | 62.2 | 21.3 | 31 | 46.6 | 10.0 | | | | | | |
| | | 隣接 | 140 | 57.4 | 4.9 | 58 | 54.5 | 7.2 | 198 | 56.5 | 4.1 | | | | | | |
| | | 遠隔 | 133 | 9.4 | 2.7 | 64 | 6.9 | 3.3 | 197 | 8.6 | 2.1 | | | | | | |
| | | 不明 | 113 | 53.3 | 5.6 | 46 | 31.4 | 7.4 | 159 | 46.9 | 4.6 | | | | | | |
| | | 合計 | 855 | 71.1 | 1.9 | 355 | 64.2 | 2.8 | 1,210 | 69.0 | 1.6 | | | | | | |
| 領域 | | 164 | 55.2 | 4.5 | 65 | 55.6 | 6.8 | 229 | 55.3 | 3.8 | | | | | | | |
| 脳・中枢神経系 | C70-C72 | 限局 | 83 | 41.5 | 5.8 | 78 | 47.0 | 5.9 | 161 | 44.2 | 4.1 | | | | | | |
| | | リ転 | 0 | | | 0 | | | 0 | | | | | | | | |
| | | 隣接 | 16 | 12.9 | 8.6 | 10 | 10.2 | 9.7 | 26 | 11.9 | 6.5 | | | | | | |
| | | 遠隔 | 2 | 0.0 | 0.0 | 2 | 50.2 | 35.7 | 4 | 25.8 | 22.4 | | | | | | |
| | | 不明 | 40 | 31.1 | 7.5 | 34 | 34.4 | 8.5 | 74 | 32.6 | 5.6 | | | | | | |
| | | 合計 | 141 | 34.7 | 4.2 | 124 | 40.6 | 4.6 | 265 | 37.5 | 3.1 | | | | | | |
| 領域 | | 16 | 12.9 | 8.6 | 10 | 10.2 | 9.7 | 26 | 11.9 | 6.5 | | | | | | | |
| 甲状腺 | C73 | 限局 | 66 | 98.2 | 3.5 | 247 | 99.1 | 1.3 | 313 | 99.3 | 1.2 | | | | | | |
| | | リ転 | 89 | 99.5 | 2.0 | 158 | 97.7 | 1.7 | 247 | 98.6 | 1.3 | | | | | | |
| | | 隣接 | 15 | 63.2 | 13.8 | 53 | 78.8 | 6.6 | 68 | 75.6 | 6.0 | | | | | | |
| | | 遠隔 | 12 | 35.8 | 14.9 | 18 | 48.9 | 13.1 | 30 | 43.8 | 9.9 | | | | | | |
| | | 不明 | 23 | 80.3 | 10.1 | 58 | 75.5 | 6.5 | 81 | 78.1 | 5.5 | | | | | | |
| | | 合計 | 205 | 91.7 | 2.6 | 534 | 93.9 | 1.4 | 739 | 93.5 | 1.2 | | | | | | |
| 領域 | | 104 | 94.3 | 2.9 | 211 | 93.0 | 2.1 | 315 | 93.7 | 1.7 | | | | | | | |
| 悪性リンパ腫 | C81-C85 C96 | 限局 | 162 | 79.0 | 4.1 | 142 | 85.1 | 3.7 | 304 | 81.9 | 2.8 | | | | | | |
| | | リ転 | 9 | 57.8 | 18.5 | 5 | 42.8 | 24.4 | 14 | 53.1 | 14.9 | | | | | | |
| | | 隣接 | 94 | 77.7 | 5.4 | 97 | 76.8 | 5.0 | 191 | 77.6 | 3.7 | | | | | | |
| | | 遠隔 | 352 | 55.8 | 3.2 | 283 | 58.5 | 3.2 | 635 | 57.1 | 2.3 | | | | | | |
| | | 不明 | 255 | 61.3 | 3.7 | 211 | 66.4 | 3.7 | 466 | 63.9 | 2.6 | | | | | | |
| | | 合計 | 889 | 64.3 | 1.9 | 746 | 68.0 | 1.9 | 1,635 | 66.0 | 1.4 | | | | | | |
| 領域 | | 103 | 76.3 | 5.2 | 102 | 75.2 | 4.9 | 205 | 76.1 | 3.6 | | | | | | | |
| 多発性骨髄腫 | C88-C90 | 限局 | - | - | - | - | - | - | - | - | - | | | | | | |
| | | リ転 | - | - | - | - | - | - | - | - | - | | | | | | |
| | | 隣接 | - | - | - | - | - | - | - | - | - | | | | | | |
| | | 遠隔 | - | - | - | - | - | - | - | - | - | | | | | | |
| | | 不明 | - | - | - | - | - | - | - | - | - | | | | | | |
| | | 合計 | - | - | - | - | - | - | - | - | - | - | | | | | |
| 領域 | | - | - | - | - | - | - | - | - | - | | | | | | | |

*1 DCO、上皮内、診断時年齢100歳以上、第2がん以降を除く

リ転：領域リンパ節転移、隣接：隣接臓器浸潤、遠隔：遠隔転移、領域：領域リンパ節転移＋隣接臓器浸潤

表13. 5年相対生存率(%) : 主要部位別、性別、進展度・総合別

愛知県

2015年

| 部位 | ICD-10 | 進展度 ・総合 | 男 | | 女 | | 男女計 | | | | | | | | |
|-----|---------|--|----------|---------|------|----------|---------|------|----------|---------|------|---|---|---|---|
| | | | 集計対象数 *1 | 5年相対生存率 | 標準誤差 | 集計対象数 *1 | 5年相対生存率 | 標準誤差 | 集計対象数 *1 | 5年相対生存率 | 標準誤差 | | | | |
| 白血病 | C91-C95 | 限局 り転 隣接 遠隔 不明 合計 領域 | - | - | - | - | - | - | - | - | - | - | - | - | - |

*1 DC0、上皮内、診断時年齢100歳以上、第2がん以降を除く

り転：領域リンパ節転移、隣接：隣接臓器浸潤、遠隔：遠隔転移、領域：領域リンパ節転移＋隣接臓器浸潤

