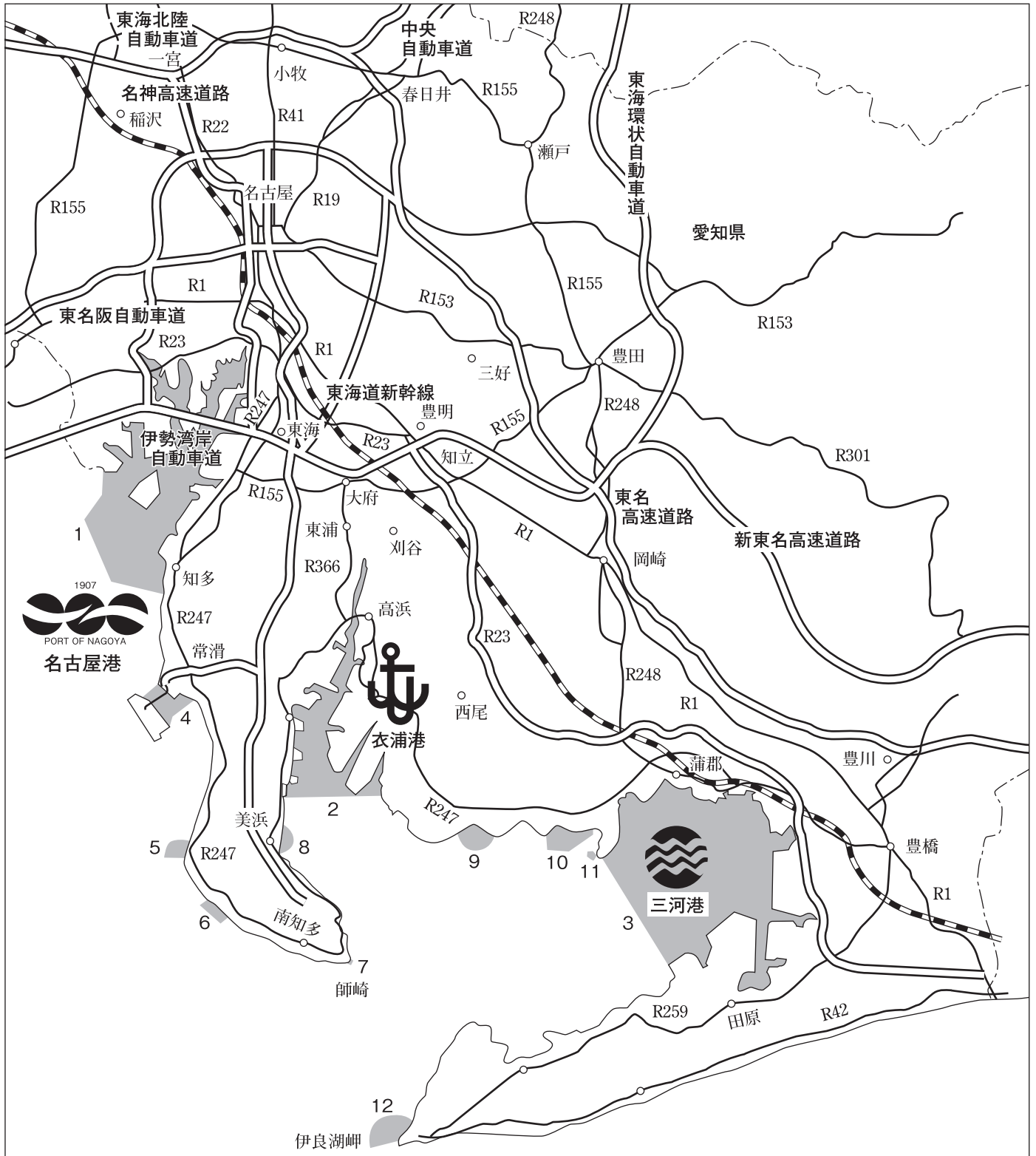


ご利用にあたって

- 1 この年報は、港湾の開発、利用及び管理上の参考に資するため、統計法による基幹統計として、港湾調査規則により愛知県下の調査対象港湾12港（甲種港湾：名古屋港・衣浦港・三河港・常滑港の4港、乙種港湾：師崎港・東幡豆港・伊良湖港・河和港・内海港・吉田港・倉舞港・富具崎港の8港）に出入した船舶、貨物及び施設の利用状況を調査した結果を収録したものです。
- 2 この年報は、令和6年1月から令和6年12月までの1か年間について収録したものです。
- 3 船舶及び貨物の出入数量の利用実績は、次の方法により調査、集計したものです。
 - (1) 入港船舶は、積載貨物の有無にかかわらず、総トン数5トン以上のものを対象としたものです。
 - (2) 海上出入貨物は、前項の制限にかかわらず、船舶により出入したものとすべてです。
 - (3) 貨物数量は、すべてトン単位としたもので、原則としてフレート・トンによっています。すなわち容積は 1.133m^3 （40立方フィート）、重量は $1,000\text{kg}$ をもって1トンとし、容積又は重量のいずれか大きい方をもって算出しています。ただし、慣習上この原則によらない貨物は、その慣習に従って算出しています。
例：油類 $1\text{m}^3=1,000\ell=1\text{トン}$ ・原木 0.835m^3 （3石） $=1\text{トン}$
製材 1.133m^3 $=$ （4石） $=1\text{トン}$
 - (4) 外国貿易とは、調査対象港湾と外国の港との間で直接取引のあった出入貨物のことをいい、国内の港湾で積換えて外国へ輸送されるもの又は、国内の港を經由（陸揚されたもの又は通関手続をしたもの）して外国から輸送されてきた貨物は内国貿易としています。
 - (5) 自動車航送船（フェリーボート）により輸送された一般車両の貨物量は、車種区分別に台数を調査し、所定の換算トン数をかけて算出し内国貿易貨物に含まれています。
- 4 自動車航送車両台数は、自動車航送船により航送された車両（自動車）の台数です。ただし、二輪自動車及び自転車は除外しています。

令和8年3月

愛知県都市・交通局港湾課



番号	港名	種類	管理者
1	名古屋港	国際拠点港湾	名古屋港管理組合
2	衣浦港	重要港湾	愛知県
3	三河港	〃	〃
4	常滑港	地方港湾	〃
5	富具崎港	〃	〃
6	内海港	〃	南知多町
7	師崎港	〃	愛知県

番号	港名	種類	管理者
8	河和港	地方港湾	愛知県
9	吉田港	〃	〃
10	東幡豆港	〃	〃
11	倉舞港	〃	蒲郡市
12	伊良湖港	避難港	愛知県
合計		12港	(県管理港湾 9港)

別表1 新旧品種対比表

大 分 類	旧 品 種 (81分類)	新 品 種 (82分類)
(1) 農水産品	011 麦	011 麦
	021 米	021 米
	022 とうもろこし	022 とうもろこし
	023 豆類	023 豆類
	024 その他雑穀	024 その他雑穀
	031 野菜・果物	031 野菜・果物
	041 綿花	041 綿花
	051 その他農産品	051 その他農産品
	061 羊毛	061 羊毛
	071 その他畜産品	071 その他畜産品
	081 水産品	081 水産品
(2) 林産品	091 原木	091 原木
	092 製材	092 製材
	101 樹脂類	101 樹脂類
	111 木材チップ	111 木材チップ
	112 その他林産品	112 その他林産品
	121 薪炭	121 薪炭
(3) 鉱産品	131 石炭	131 石炭
	141 鉄鉱石	141 鉄鉱石
	151 金属鉱	151 金属鉱
	161 砂利・砂	161 砂利・砂
	162 石材	162 石材
	171 原油	171 原油
	181 りん鉱石	181 りん鉱石
	191 石灰石	191 石灰石
	201 原塩	201 原塩
	211 非金属鉱物	211 非金属鉱物
(4) 金属機械工業品	221 鉄鋼	221 鉄鋼
	222 鋼材	222 鋼材
	231 非鉄金属	231 非鉄金属
	241 金属製品	241 金属製品
	251 鉄道車両	251 鉄道車両
	252 完成自動車	252 完成自動車
	253 その他輸送用車両	253 その他輸送用車両
	254 二輪自動車	254 二輪自動車
	255 自動車部品	255 自動車部品
	256 その他輸送機械	256 その他輸送機械
	261 産業機械	261 産業機械
	262 電気機械	262 電気機械
	263 測量・光学・医療用機械	263 測量・光学・医療用機械
	264 事務用機器	264 事務用機器
	265 その他機械	265 その他機械

大 分 類	旧 品 種 (81分類)	新 品 種 (82分類)	
(5) 化学工業品	271 陶磁器	271 陶磁器	
	281 セメント	281 セメント	
	291 ガラス類	291 ガラス類	
	301 窯業品	301 窯業品	
	311 重油	311 重油	
	321 石油製品		320 揮発油
			321 その他の石油
	322 LNG (液化天然ガス)	322 LNG (液化天然ガス)	
	323 LPG (液化石油ガス)	323 LPG (液化石油ガス)	
	324 その他石油製品	324 その他石油製品	
	331 コークス	331 コークス	
	341 石炭製品	341 石炭製品	
	351 化学薬品	351 化学薬品	
	361 化学肥料	361 化学肥料	
371 染料・塗料・合成樹脂・ その他化学工業品	371 染料・塗料・合成樹脂・ その他化学工業品		
(6) 軽工業品	381 紙・パルプ	381 紙・パルプ	
	391 糸及び紡績半製品	391 糸及び紡績半製品	
	401 その他繊維工業品	401 その他繊維工業品	
	411 砂糖	411 砂糖	
	421 製造食品	421 製造食品	
	422 飲料	422 飲料	
	423 水	423 水	
	424 たばこ	424 たばこ	
	425 その他食料工業品	425 その他食料工業品	
(7) 雑工業品	431 がん具	431 がん具	
	441 衣服・身廻品・はきもの	441 衣服・身廻品・はきもの	
	442 文房具・運動娯楽用品・ 楽器	442 文房具・運動娯楽用品・ 楽器	
	443 家具装備品	443 家具装備品	
	444 その他日用品	444 その他日用品	
	451 ゴム製品	451 ゴム製品	
	461 木製品	461 木製品	
	471 その他製造工業品	471 その他製造工業品	
(8) 特殊品	481 金属くず	481 金属くず	
	491 再利用資材	491 再利用資材	
	501 動植物性製造飼肥料	501 動植物性製造飼肥料	
	511 廃棄物	511 廃棄物	
	512 廃土砂	512 廃土砂	
	521 輸送用容器	521 輸送用容器	
	531 取合せ品	531 取合せ品	
(9) 分類不能のもの	541 分類不能のもの	541 分類不能のもの	

目 次

第1表 入 港 船 舶

1. 入港船舶累年表	3
2. 入港船舶総括表	4
3. 甲種港湾年次別入港船舶	5
(1) 名古屋港	5
(2) 衣浦港	6
(3) 三河港	7
(4) 常滑港	8
4. 甲種港湾船種別入港船舶	9
(1) 合 計	9
(2) 名古屋港	10
(3) 衣浦港	11
(4) 三河港	12
(5) 常滑港	13
5. 乙種港湾船種別入港船舶	14
6. 入港最大船舶	15

第2表 船 舶 乘 降 人 員

1. 船舶乗降人員	18
-----------------	----

第3表 海 上 出 入 貨 物

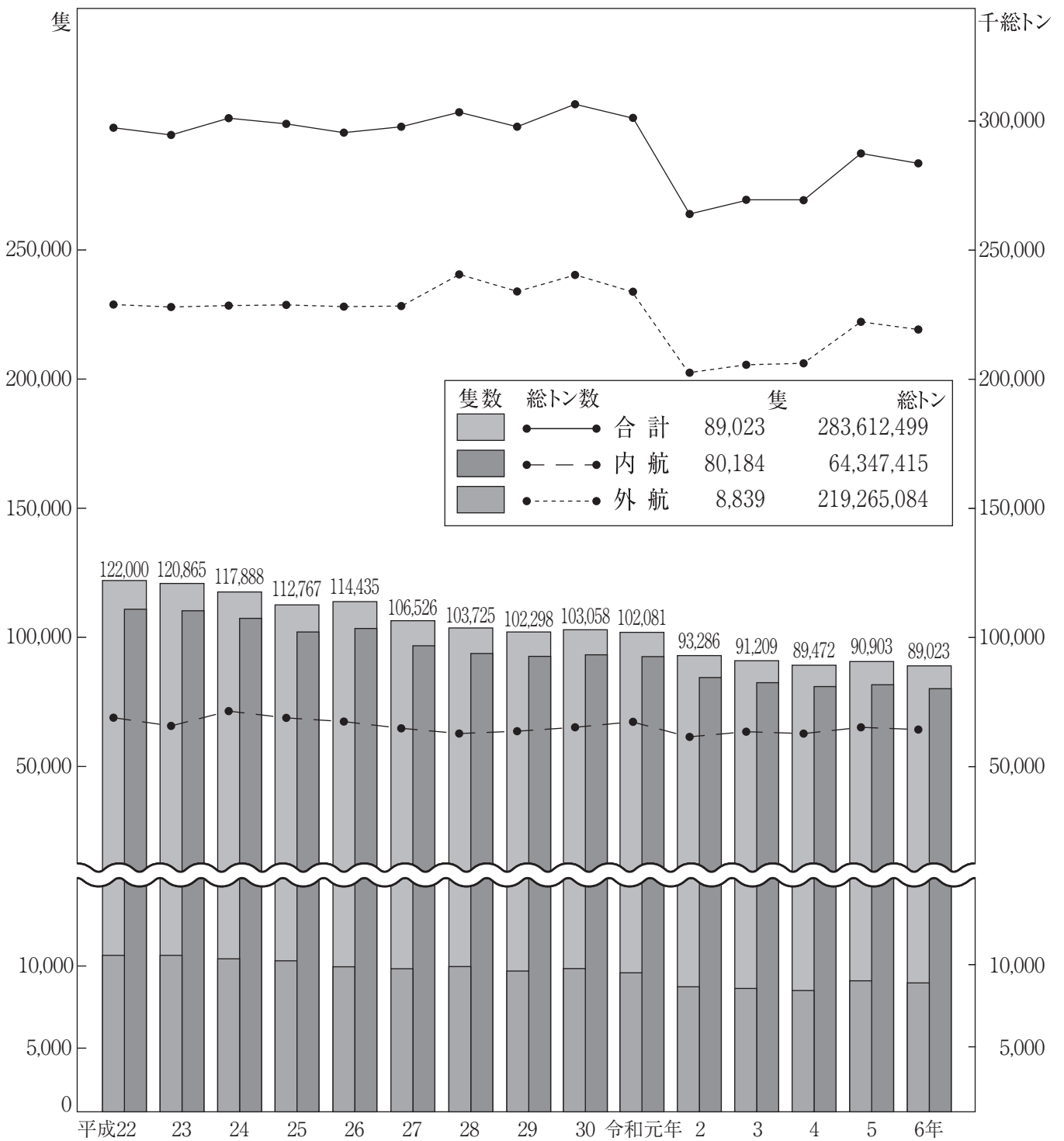
1. 愛知県海上出入貨物構成表	21
2. 輸移出入貨物量累年比較表	22
3. 海上出入貨物年次別総数	23
4. 海上出入貨物総括表	24
5. 甲種港湾海上出入貨物年次別総数	25
(1) 名古屋港	25
(2) 衣浦港	26
(3) 三河港	27
(4) 常滑港	28
6. 海上出入貨物品種別集計表	29
(1) 合 計	29
(2) 名古屋港	33
(3) 衣浦港	37
(4) 三河港	41
(5) 常滑港	45

(6) 師崎港	49
(7) 東幡豆港	51
(8) 伊良湖港	53
(9) 河和港	55
(10) 内海港	57
(11) 吉田港	59
(12) 倉舞港	61
(13) 富具崎港	63
7. 甲種港湾外国貿易国別取扱量	65
8. 甲種港湾外国貿易品種別国別取扱量	70
(1) 輸出	70
(2) 輸入	90
9. 甲種港湾内国貿易県別取扱総括表	109
10. 甲種港湾内国貿易品種別県別取扱量	110
(1) 移出	110
(2) 移入	117

第4表 自動車航送船（フェリー）

1. 自動車航送船（フェリー）利用台数表	123
----------------------	-----

入港船舶累年比較



1. 入港船舶累年表

年次	隻数	総トン数
(平成)22年	122,000	297,391,678
23年	120,865	294,621,317
24年	117,888	301,005,056
25年	112,767	297,954,441
26年	114,435	295,497,617
27年	112,376	297,811,065
28年	109,562	303,432,987
29年	107,686	297,784,725
30年	103,058	306,538,291
(令和)元年	102,081	301,183,719
2年	93,286	264,417,795
3年	91,209	269,503,470
4年	89,472	269,340,250
5年	90,903	287,449,240
6年	89,023	283,612,499

2. 入港船舶総括表

区分	合計		30,000総トン以上		10,000総トン数以上		6,000総トン以上		3,000総トン以上		1,000総トン以上		500総トン以上		5総トン以上	
	隻数	総トン数	隻数	総トン数	隻数	総トン数	隻数	総トン数	隻数	総トン数	隻数	総トン数	隻数	総トン数	隻数	総トン数
港湾																
合計	89,023	283,612,499	2,880	151,983,810	4,165	69,704,119	3,113	28,228,670	2,538	11,029,072	1,163	2,296,915	3,912	3,016,324	71,252	17,353,589
甲種港湾計	44,115	274,196,480	2,880	151,983,810	4,165	69,704,119	3,113	28,228,670	2,538	11,029,072	1,163	2,296,915	3,888	2,994,122	26,368	7,959,772
名古屋港	27,466	215,485,548	2,136	115,901,081	3,298	58,041,510	2,601	23,750,988	2,056	8,909,274	724	1,461,057	2,857	2,221,965	13,794	5,199,673
衣浦港	5,147	15,809,672	220	10,014,139	50	1,063,548	283	2,347,600	193	874,728	193	397,811	339	256,032	3,869	855,814
三河港	7,098	42,134,928	524	26,068,590	817	10,599,061	229	2,130,082	198	906,511	246	438,047	690	514,526	4,394	1,478,111
常滑港	4,404	766,332							91	338,559			2	1,599	4,311	426,174
乙種港湾計	44,908	9,416,019											24	22,202	44,884	9,393,817
師崎港	25,945	1,743,087													25,945	1,743,087
東幡豆港	136	70,589											24	22,202	112	48,387
伊良湖港	12,260	7,397,735													12,260	7,397,735
河和港	3,651	173,372													3,651	173,372
内海港	393	3,481													393	3,481
吉田港																
倉舞港	2,520	27,720													2,520	27,720
富具崎港	3	35													3	35

3. 甲種港湾年次別入港船舶

(1) 名古屋港

年次	合計		30,000総トン以上		10,000総トン以上		6,000総トン以上		3,000総トン以上		1,000総トン以上		500総トン以上		500総トン未満	
	隻数	総トン数	隻数	総トン数	隻数	総トン数	隻数	総トン数	隻数	総トン数	隻数	総トン数	隻数	総トン数	隻数	総トン数
22	33,412	231,569,944	2,113	125,821,980	3,482	60,205,814	2,506	21,226,842	2,939	13,073,818	1,440	2,750,668	3,371	2,670,792	17,561	5,820,030
23	33,972	232,726,085	2,122	124,194,699	3,433	60,592,063	2,832	24,248,010	2,750	12,125,025	1,453	2,873,785	3,520	2,757,892	17,862	5,934,611
24	33,740	234,679,588	2,207	125,332,006	3,471	62,388,117	2,662	22,991,786	2,886	12,746,434	1,312	2,538,629	3,449	2,708,327	17,753	5,974,289
25	32,619	233,194,496	2,234	124,692,487	3,579	64,123,265	2,474	21,792,724	2,568	11,440,060	1,420	2,835,968	3,220	2,542,789	17,124	5,767,203
26	33,229	231,879,344	2,289	126,013,487	3,402	60,867,386	2,536	22,364,592	2,522	11,140,756	1,315	2,682,970	3,461	2,740,535	17,704	6,069,618
27	33,310	234,662,720	2,274	127,165,443	3,571	63,725,263	2,319	20,895,370	2,630	11,524,680	1,174	2,325,583	3,701	2,928,203	17,641	6,098,178
28	32,954	238,401,976	2,236	128,572,243	3,593	65,758,990	2,344	21,445,904	2,634	11,535,179	1,061	2,081,039	3,852	3,049,651	17,234	5,958,970
29	32,948	229,890,733	2,166	120,633,033	3,561	65,522,983	2,298	21,101,686	2,675	11,573,400	958	1,889,443	3,973	3,137,448	17,317	6,032,740
30	33,404	237,613,594	2,325	127,034,532	3,596	65,912,555	2,434	22,225,281	2,650	11,493,866	883	1,785,370	3,766	2,977,625	17,750	6,184,365
元	32,576	233,713,648	2,258	123,965,470	3,508	64,582,371	2,468	22,504,099	2,735	11,767,454	943	1,905,540	3,653	2,908,756	17,011	6,079,958
2	29,243	210,770,023	1,980	110,672,728	3,203	57,356,296	2,460	22,279,331	2,484	10,723,063	846	1,694,899	3,329	2,636,099	14,941	5,407,607
3	29,663	208,015,361	2,002	108,615,323	3,283	57,950,277	2,261	20,338,971	2,532	11,100,132	937	1,862,551	3,170	2,489,171	15,478	5,658,936
4	27,603	204,488,509	2,004	107,074,243	3,347	58,733,336	2,189	19,975,112	2,252	9,798,104	643	1,275,540	2,888	2,258,887	14,280	5,373,287
5	28,302	216,924,483	2,157	115,809,003	3,407	59,304,639	2,526	23,143,683	2,188	9,507,414	727	1,462,439	2,886	2,233,087	14,411	5,464,218
6	27,466	215,485,548	2,136	115,901,081	3,298	58,041,510	2,601	23,750,988	2,056	8,909,274	724	1,461,057	2,857	2,221,965	13,794	5,199,673

(2)衣 浦 港

年次	合計		30,000総トン以上		10,000総トン以上		6,000総トン以上		3,000総トン以上		1,000総トン以上		500総トン以上		5総トン以上	
	隻数	総トン数	隻数	総トン数	隻数	総トン数	隻数	総トン数	隻数	総トン数	隻数	総トン数	隻数	総トン数	隻数	総トン数
22	8,294	16,978,232	254	10,764,381	78	1,677,686	111	1,021,365	246	1,024,557	448	763,394	561	437,365	6,596	1,289,484
23	7,991	16,594,439	248	10,492,739	65	1,462,410	120	1,098,192	256	1,078,405	436	766,945	556	426,823	6,310	1,268,925
24	7,812	16,183,782	243	10,470,669	63	1,292,853	103	943,640	272	1,118,461	446	826,204	489	375,112	6,196	1,156,843
25	6,888	15,543,434	232	10,139,396	47	1,030,336	117	1,055,983	237	986,710	433	783,239	520	400,428	5,302	1,147,342
26	7,260	15,591,448	239	10,386,208	40	911,794	107	957,481	229	965,135	423	788,828	437	341,389	5,785	1,240,613
27	6,495	15,742,183	240	10,644,934	51	1,072,503	104	926,435	216	902,883	405	762,685	461	351,809	5,018	1,080,934
28	6,402	15,362,297	234	10,533,608	33	668,268	115	1,011,077	223	962,910	393	743,820	514	387,669	4,890	1,054,945
29	5,917	15,686,740	239	10,777,336	44	874,336	123	1,095,147	190	842,469	348	639,236	455	347,589	4,518	1,110,627
30	6,531	16,706,789	246	11,063,815	49	973,627	180	1,639,538	189	847,999	381	729,838	419	325,848	5,067	1,126,124
元	6,024	15,142,131	209	9,539,244	55	1,020,252	188	1,713,890	200	890,092	344	649,483	348	267,012	4,680	1,062,158
2	5,501	13,082,967	169	7,789,702	56	1,020,756	190	1,742,533	201	903,056	257	482,983	318	249,128	4,310	894,809
3	5,610	16,069,100	218	9,961,822	43	848,369	320	2,550,292	198	896,676	294	541,927	464	357,598	4,073	912,416
4	5,287	17,699,097	260	11,748,281	49	975,931	281	2,326,416	226	1,013,820	231	428,537	417	315,471	3,823	890,641
5	5,173	16,228,196	222	10,058,939	64	1,365,793	271	2,257,065	208	941,503	236	492,665	341	259,903	3,831	852,328
6	5,147	15,809,672	220	10,014,139	50	1,063,548	283	2,347,600	193	874,728	193	397,811	339	256,032	3,869	855,814

(3) 三河港

年次	合計		30,000総トン以上		10,000総トン以上		6,000総トン以上		3,000総トン以上		1,000総トン以上		500総トン以上		500総トン未満	
	隻数	総トン数	隻数	総トン数	隻数	総トン数	隻数	総トン数	隻数	総トン数	隻数	総トン数	隻数	総トン数	隻数	総トン数
22	13,520	34,815,628	338	12,260,971	942	14,701,370	385	2,984,113	547	2,590,536	338	577,593	533	423,213	10,437	1,277,832
23	13,367	31,519,027	298	10,860,875	827	12,858,847	359	2,846,889	572	2,728,459	270	464,867	547	433,020	10,494	1,326,070
24	13,609	36,383,227	356	14,190,374	948	13,925,279	409	3,239,599	603	2,856,307	226	404,088	492	395,711	10,575	1,371,869
25	13,071	35,642,761	368	14,969,299	935	13,608,850	302	2,551,862	498	2,400,429	288	522,956	480	385,773	10,200	1,203,592
26	12,797	35,117,390	382	15,876,838	835	12,271,670	342	2,804,104	422	1,999,554	289	559,230	533	428,597	9,994	1,177,397
27	7,424	36,913,714	430	18,337,263	830	11,903,982	328	2,745,011	389	1,826,111	233	459,068	536	429,279	4,678	1,213,000
28	6,834	39,052,091	466	21,260,489	765	11,159,276	324	2,780,492	369	1,732,083	237	468,136	702	543,798	3,971	1,107,817
29	7,261	41,743,149	498	22,848,294	850	12,381,573	270	2,398,641	383	1,811,737	262	482,773	693	537,140	4,305	1,282,991
30	7,836	41,881,256	511	23,539,229	879	12,378,456	189	1,732,529	371	1,749,413	305	553,207	741	573,073	4,840	1,355,349
元	7,750	41,794,089	548	24,525,426	873	11,893,374	206	1,809,234	263	1,255,645	247	467,530	666	514,744	4,947	1,328,136
2	6,404	31,843,083	410	15,830,558	819	11,088,374	190	1,727,372	210	1,010,698	268	507,952	571	449,084	3,936	1,229,045
3	7,051	37,059,693	470	21,132,377	797	10,752,252	164	1,495,277	259	1,243,884	219	426,000	762	578,575	4,380	1,431,328
4	7,627	37,890,896	471	21,848,279	786	10,751,543	153	1,378,523	250	1,197,544	206	408,017	948	712,585	4,813	1,594,405
5	7,691	44,280,439	584	26,710,212	863	11,888,984	190	1,707,072	264	1,253,259	281	560,109	788	583,746	4,721	1,577,057
6	7,098	42,134,928	524	26,068,590	817	10,599,061	229	2,130,082	198	906,511	246	438,047	690	514,526	4,394	1,478,111

(4)常滑港

年次	合計		30,000総トン以上		10,000総トン以上		6,000総トン以上		3,000総トン以上		1,000総トン以上		500総トン以上		500総トン未満	
	隻数	総トン数	隻数	総トン数	隻数	総トン数	隻数	総トン数	隻数	総トン数	隻数	総トン数	隻数	総トン数	隻数	総トン数
22	6,865	1,130,417											158	280,487	6,865	849,930
23	6,657	976,707											137	279,955	6,520	696,752
24	5,814	902,673											139	284,052	5,675	618,621
25	5,532	907,838											143	317,982	5,389	589,856
26	5,554	952,481											148	352,760	5,406	599,721
27	5,594	948,939											142	335,184	5,452	613,755
28	5,493	974,908											150	365,763	5,343	609,145
29	5,930	1,015,006											146	351,279	5,784	663,727
30	5,528	967,024											154	357,550	5,374	609,474
元	6,102	1,065,515											163	421,584	5,939	643,931
2	3,840	480,821							34	127,229	10	28,443	37	32,203	3,759	292,946
3	2,490	322,241							42	154,717	1	2,557	28	23,967	2,419	141,000
4	2,880	463,142							64	236,141			5	3,995	2,811	223,006
5	4,183	688,741							81	303,822			8	5,992	4,094	378,927
6	4,404	766,332							91	338,559			2	1,599	4,311	426,174

4. 甲種港湾船種別入港船舶

(1) 合計

種別	30,000総トン以上		10,000総トン以上		6,000総トン以上		3,000総トン以上		1,000総トン以上		500総トン以上		500総トン未満			
	隻数	総トン数	隻数	総トン数	隻数	総トン数	隻数	総トン数	隻数	総トン数	隻数	総トン数	隻数	総トン数		
計	44,115	274,196,480	2,880	151,983,810	4,165	69,704,119	3,113	28,228,670	2,538	11,029,072	1,163	2,296,915	3,888	2,994,122	26,368	7,959,772
外航商船	8,839	219,265,084	2,879	151,933,366	1,840	38,903,836	2,587	23,828,981	660	3,033,375	800	1,505,123	65	56,659	8	3,744
外航自航																
内航商船	30,122	51,703,351	1	50,444	2,145	27,986,246	496	4,211,202	1,873	7,971,521	343	754,634	3,803	2,924,465	21,461	7,804,839
内航自航	187	2,830,441			180	2,814,037					7	16,404				
漁船	1,935	25,160													1,935	25,160
避難船																
その他	3,032	372,444					30	188,487	5	24,176	13	20,754	20	12,998	2,964	126,029

(2) 名古屋港

種別	合計		30,000総トン以上		10,000総トン数以上		6,000総トン以上		3,000総トン以上		1,000総トン以上		500総トン以上		500総トン以上	
	隻数	総トン数	隻数	総トン数	隻数	総トン数	隻数	総トン数	隻数	総トン数	隻数	総トン数	隻数	総トン数	隻数	総トン数
計	27,466	215,485,548	2,136	115,901,081	3,298	58,041,510	2,601	23,750,988	2,056	8,909,274	724	1,461,057	2,857	2,221,965	13,794	5,199,673
外航商船	7,322	177,522,308	2,135	115,850,637	1,726	36,450,707	2,357	21,721,292	547	2,500,212	493	945,986	58	50,480	6	2,994
外航自航																
内航商船	19,141	34,919,561	1	50,444	1,392	18,776,766	217	1,864,105	1,506	6,394,436	224	501,530	2,794	2,167,777	13,007	5,164,503
内航自航	182	2,818,699			180	2,814,037					2	4,662				
漁船																
避難船																
その他	821	224,980					27	165,591	3	14,626	5	8,879	5	3,708	781	32,176

(3)衣 浦 港

種別	合計		30,000総トン以上		10,000総トン数以上		6,000総トン以上		3,000総トン以上		1,000総トン以上		500総トン以上		5総トン以上	
	隻数	総トン数	隻数	総トン数	隻数	総トン数	隻数	総トン数	隻数	総トン数	隻数	総トン数	隻数	総トン数	隻数	総トン数
計	5,147	15,809,672	220	10,014,139	50	1,063,548	283	2,347,600	193	874,728	193	397,811	339	256,032	3,869	855,814
外航商船	472	11,941,812	220	10,014,139	50	1,063,548	48	430,904	45	224,300	107	206,923	2	1,998		
外航自航																
内航商船	2,721	3,820,154					235	1,916,696	148	650,428	86	190,888	337	254,034	1,915	808,108
内航自航																
漁船	1,231	13,880													1,231	13,880
避難船																
その他	723	33,826													723	33,826

(4)三河港

種別	合計		30,000総トン以上		10,000総トン数以上		6,000総トン以上		3,000総トン以上		1,000総トン以上		500総トン以上		5総トン以上	
	隻数	総トン数	隻数	総トン数	隻数	総トン数	隻数	総トン数	隻数	総トン数	隻数	総トン数	隻数	総トン数	隻数	総トン数
計	7,098	42,134,928	524	26,068,590	817	10,599,061	229	2,130,082	198	906,511	246	438,047	690	514,526	4,394	1,478,111
外航商船	1,045	29,800,964	524	26,068,590	64	1,389,581	182	1,676,785	68	308,863	200	352,214	5	4,181	2	750
外航自航																
内航商船	4,914	12,217,730			753	9,209,480	44	430,401	128	588,098	33	62,216	670	501,055	3,286	1,426,480
内航自航	5	11,742									5	11,742				
漁船	334	6,660													334	6,660
避難船																
その他	800	97,832					3	22,896	2	9,550	8	11,875	15	9,290	772	44,221

(5) 常 滑 港

種別	合計		30,000総トン以上		10,000総トン数以上		6,000総トン以上		3,000総トン以上		1,000総トン以上		500総トン以上		5総トン以上	
	隻数	総トン数	隻数	総トン数	隻数	総トン数	隻数	総トン数	隻数	総トン数	隻数	総トン数	隻数	総トン数	隻数	総トン数
計	4,404	766,332					91	338,559			2	1,599	4,311	426,174		
外航商船																
外航自航																
内航商船	3,346	745,906					91	338,559			2	1,599	3,253	405,748		
内航自航																
漁 船	370	4,620											370	4,620		
避難船																
その他	688	15,806											688	15,806		

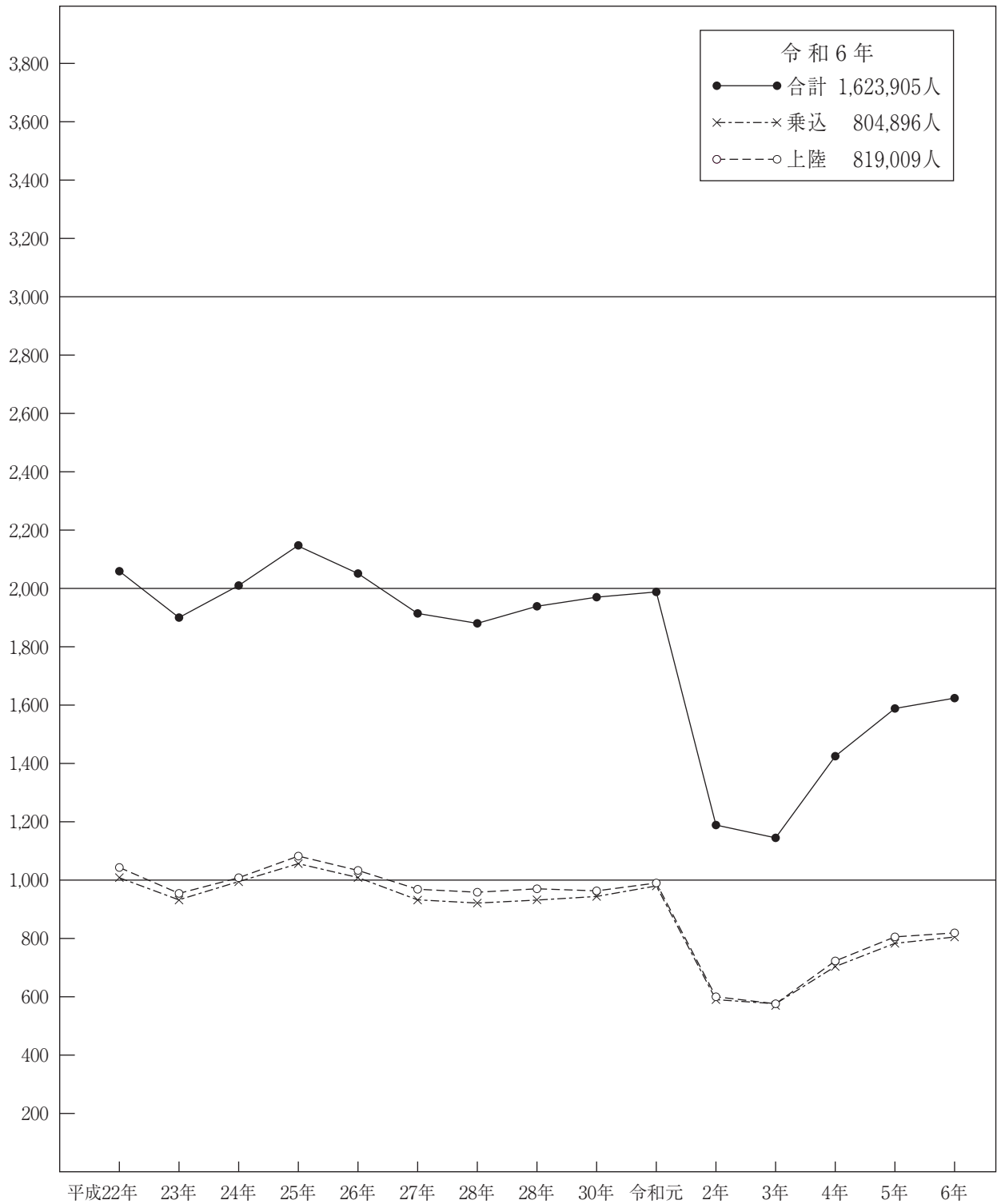
5. 乙種港湾船舶種別入港船舶

港別 船種トシ数別	乙種港湾合計		師崎港		東嶮豆港		伊良湖港		河和港		内海港		吉田港		倉舞港		富具崎港				
	隻数	総トシ数	隻数	総トシ数	隻数	総トシ数	隻数	総トシ数	隻数	総トシ数	隻数	総トシ数	隻数	総トシ数	隻数	総トシ数	隻数	総トシ数			
外航商船																					
	500総トシ以上																				
	5総トシ以上 500総トシ未満																				
内航商船		24			24	22,202															
	500総トシ以上																				
	5総トシ以上 500総トシ未満	20,488	857,224	15,009	575,889	98	48,317	1,337	56,165	3,651	173,372	393	3,481								
自動車航送船 (フェリーボート)		6,883	8,284,163	3,812	1,052,112			3,071	7,232,051												
	漁船	8,256	76,352	541	7,395	14	70	5,178	41,132						2,520	27,720	3			35	
避難船	35	283						35	283												
その他	9,222	175,795	6,583	107,691			2,639	68,104													
計	44,908	9,416,019	25,945	1,743,087	136	70,589	12,260	7,397,735	3,651	173,372	393	3,481		2,520	27,720	3				35	

6. 入港最大船舶

港湾名	船種	船名	総トン数
名古屋港	油送船	タカサゴ	162,797
衣浦港	石炭船	REIHOU(玲峰)	60,873
三河港	自動車専用船	POSEIDON HIGHWAY	77,509
常滑港	油送船	みきとよ	3,948

船舶乗降人累年比較

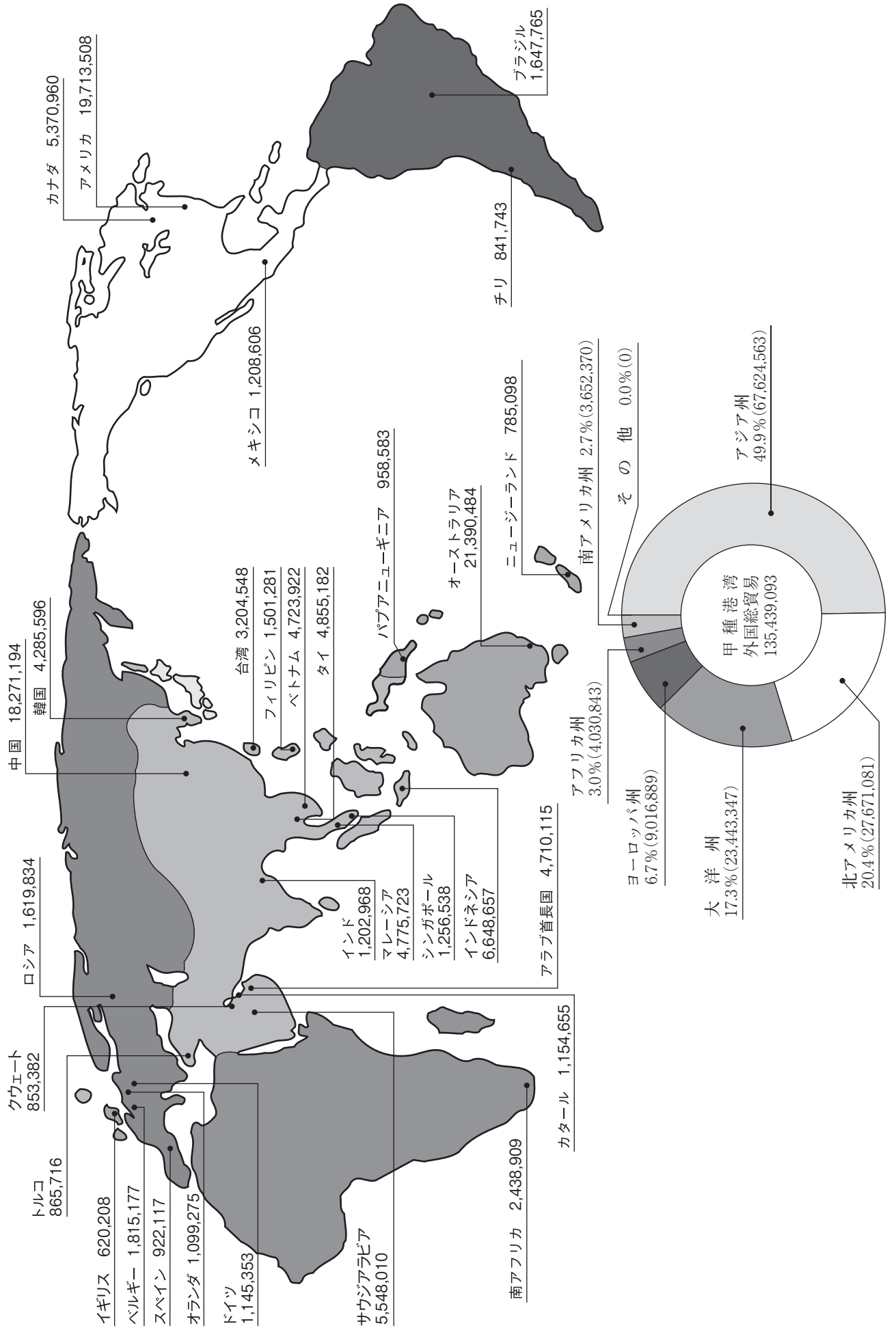


1. 船舶乗降人員

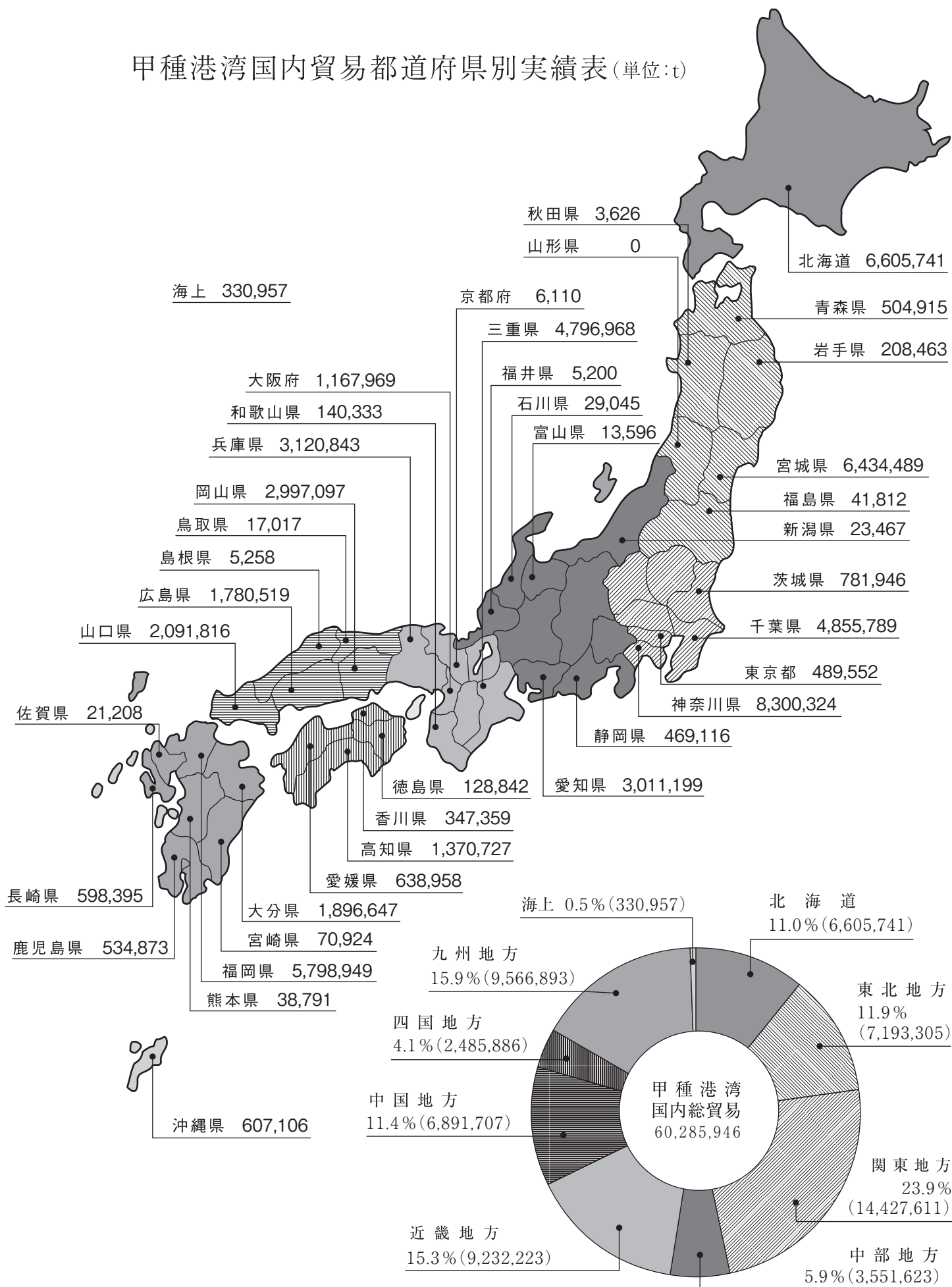
(単位:人)

港 湾 名	航 路 別	乗 込 人 員	上 陸 人 員	計
名古屋港	外 国	339	313	652
	内 国	45,704	42,867	88,571
	計	46,043	43,180	89,223
衣 浦 港	外 国			
	内 国			
	計			
三 河 港	外 国	694	694	1,388
	内 国	269		269
	計	963	694	1,657
常 滑 港	外 国			
	内 国	90,105	92,853	182,958
	計	90,105	92,853	182,958
師 崎 港	内 国	408,720	405,286	814,006
東 幡 豆 港	内 国			
伊 良 湖 港	内 国	158,827	175,948	334,775
河 和 港	内 国	100,238	101,048	201,286
内 海 港	内 国			
吉 田 港	内 国			
倉 舞 港	内 国			
富 具 崎 港	内 国			
県 合 計	外 国	1,033	1,007	2,040
	内 国	803,863	818,002	1,621,865
	計	804,896	819,009	1,623,905

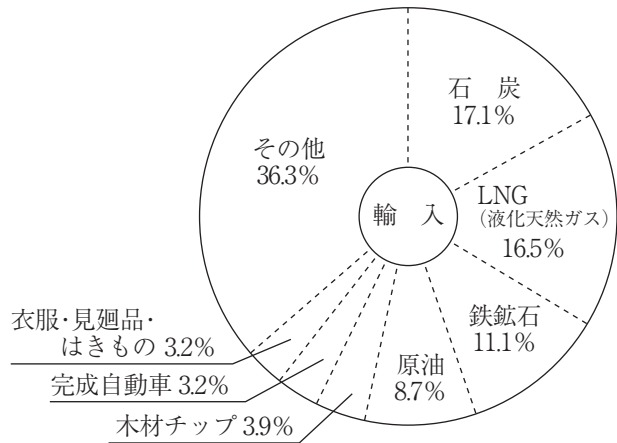
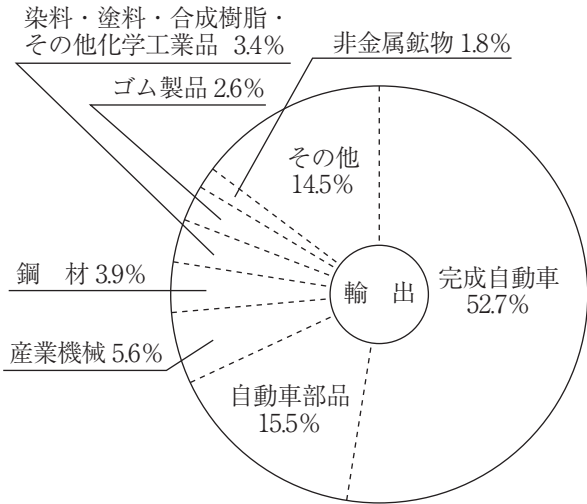
甲種港湾外国貿易国別実績表上位30国 (単位:t)



甲種港湾国内貿易都道府県別実績表(単位:t)

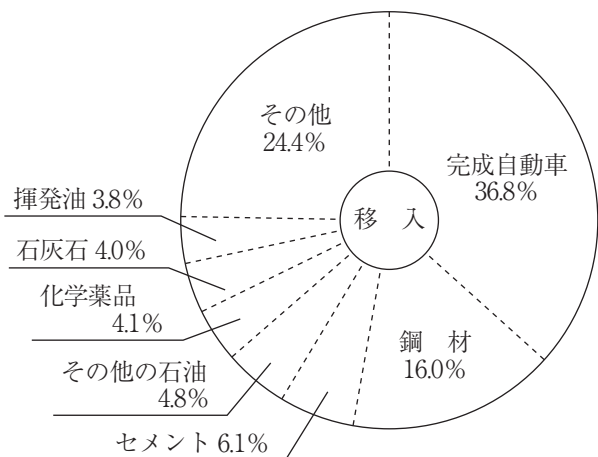
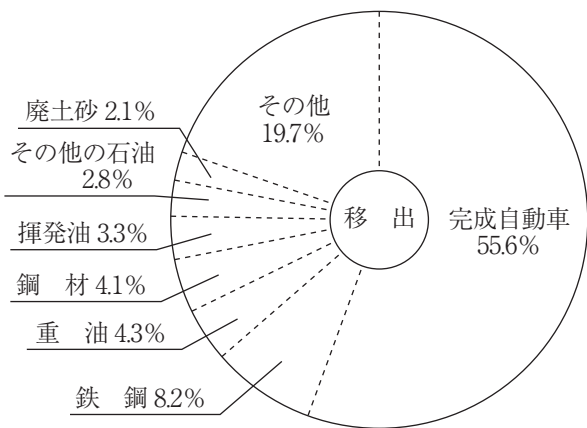


1. 愛知県海上出入貨物構成表



輸 出		52,567,123トン	
完成自動車	27,680,858	染料・塗料・合成樹脂・その他化学工業品	1,805,051
自動車部品	8,122,703	ゴム製品	1,386,500
産業機械	2,951,053	非金属鉱物	956,720
鋼材	2,043,398	その他	7,620,840

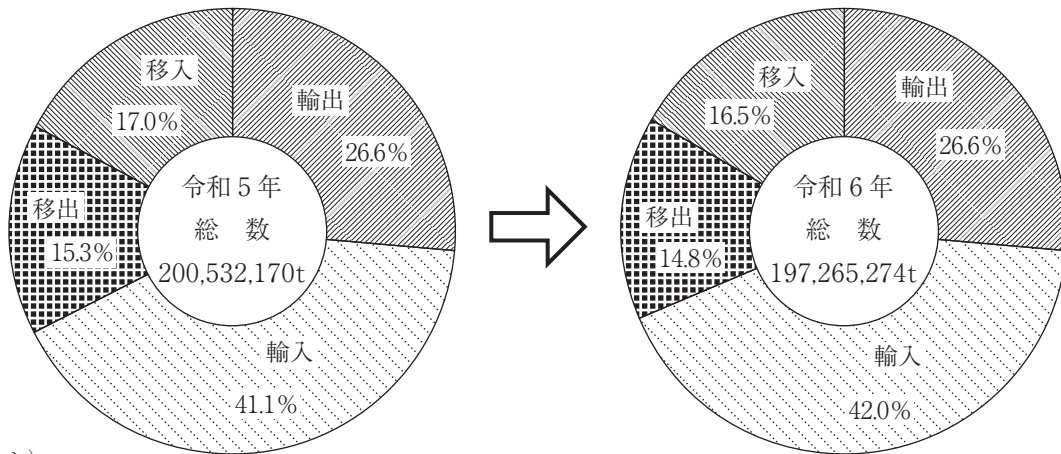
輸 入		82,871,970トン	
石炭	14,194,362	木材チップ	3,212,039
LNG(液化天然ガス)	13,705,136	完成自動車	2,641,411
鉄鉱石	9,196,463	衣服・見廻品・はきもの	2,636,321
原油	7,243,792	その他	30,042,446



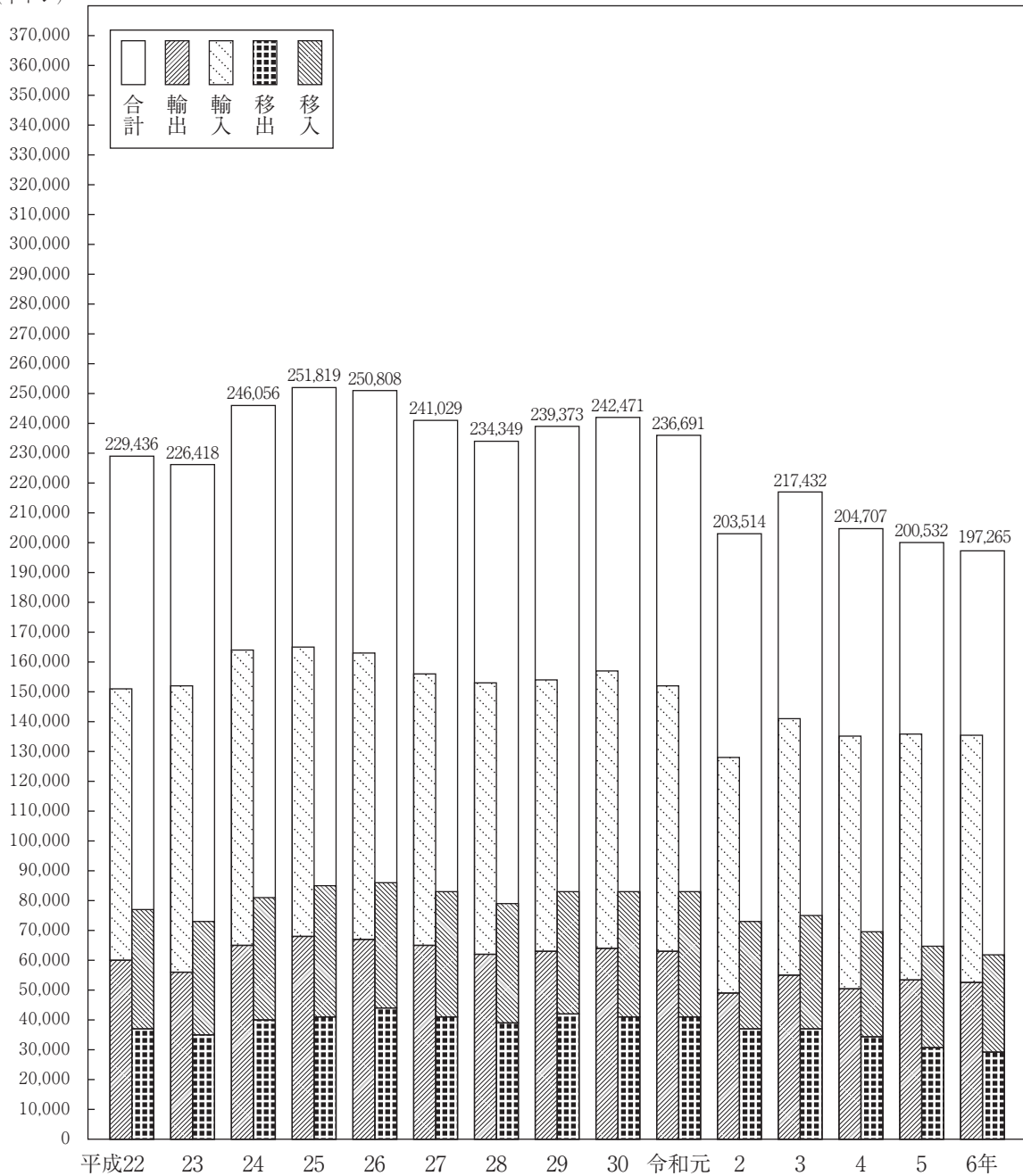
移 出		29,207,143トン	
完成自動車	16,227,998	揮発油	955,447
鉄鋼	2,384,246	その他の石油	831,403
重油	1,251,997	廃土砂	618,565
鋼材	1,192,087	その他	5,745,400

移 入		32,619,038トン	
完成自動車	12,011,297	化学薬品	1,330,994
鋼材	5,206,976	石灰石	1,307,155
セメント	1,977,062	揮発油	1,225,937
その他の石油	1,582,592	その他	7,977,025

2. 輸移出入貨物量累年比較表



(千トン)



3. 海上出入貨物年次別総数

(単位:トﾝ)

年次	外 国 買 入		外 国 買 出		内 国 買 入		内 国 買 出		合 計	
	輸 入	輸 出	輸 入	輸 出	移 入	移 出	移 入	移 出	輸 移 入	輸 移 出
22	91,550,410	60,211,126	151,761,536	37,198,959	40,475,849	77,674,808	97,410,085	132,026,259	229,436,344	
23	96,285,646	56,602,070	152,887,716	35,478,051	38,052,820	73,530,871	92,080,121	134,338,466	226,418,587	
24	99,575,089	65,121,842	164,696,931	40,042,423	41,316,896	81,359,319	105,164,265	140,891,985	246,056,250	
25	97,778,046	68,613,084	166,391,130	41,399,490	44,028,764	85,428,254	110,012,574	141,806,810	251,819,384	
26	96,154,443	67,348,190	163,502,633	44,464,282	42,841,300	87,305,582	111,812,472	138,995,743	250,808,215	
27	91,581,615	65,136,714	156,718,329	41,362,659	42,948,011	84,310,670	106,499,373	134,529,626	241,028,999	
28	91,338,685	62,793,628	154,132,313	39,969,751	40,247,666	80,217,417	102,763,379	131,586,351	234,349,730	
29	91,903,206	63,387,146	155,290,352	42,260,386	41,822,619	84,083,005	105,647,532	133,725,825	239,373,357	
30	93,120,383	64,857,948	157,978,331	41,693,146	42,800,125	84,493,271	106,551,094	135,920,508	242,471,602	
元	89,146,977	63,719,974	152,866,951	41,687,071	42,137,230	83,824,301	105,407,045	131,284,207	236,691,252	
2	79,257,711	49,944,470	129,202,181	37,471,389	36,841,208	74,312,597	87,415,859	116,098,919	203,514,778	
3	86,838,735	55,040,296	141,879,031	37,179,724	38,373,864	75,553,588	92,220,020	125,212,599	217,432,619	
4	84,726,074	50,424,907	135,150,981	34,344,225	35,212,224	69,556,449	84,769,132	119,938,298	204,707,430	
5	82,425,269	53,405,445	135,830,714	30,706,237	33,995,219	64,701,456	84,111,682	116,420,488	200,532,170	
6	82,871,970	52,567,123	135,439,093	29,207,143	32,619,038	61,826,181	81,774,266	115,491,008	197,265,274	

4. 海上出入貨物総括表

(単位:トン)

港	湾	計 (トン)	外国貿易		内国貿易		(フェリー)		(相手海上)	
			出	入	出	入	出	入	出	入
合	計	197,265,274	52,567,123	82,871,970	29,207,143	32,619,038	2,579,820	2,611,055	448,032	1,182
甲	種港湾計	195,725,039	52,567,123	82,871,970	28,416,410	31,869,536	1,947,385	1,861,870	448,032	1,182
名	古屋港	156,706,387	43,544,536	67,471,761	22,517,820	23,172,270	1,947,385	1,861,870	384,972	
衣	浦港	16,891,014	328,355	12,334,971	1,725,809	2,501,879			17,058	415
三	河港	21,740,086	8,694,232	3,065,238	4,170,821	5,809,795			45,997	712
常	滑港	387,552			1,960	385,592			5	55
乙	種港湾計	1,540,235			790,733	749,502	632,435	749,185		
師	崎港	399,910			198,770	201,140	198,770	201,140		
東	幡豆港	156,593			156,583	10				
伊	良湖港	981,717			433,668	548,049	433,665	548,045		
河	和港	1,712			1,712					
内	海港	177				177				
吉	田港	59				59				
倉	舞港									
富	具崎港	67				67				

注1. (フェリー)、(相手海上)は、それぞれ内国貿易の内数である。従って計の欄は外国貿易、内国貿易の計である。

5. 甲種港湾海上出入貨物年次別総数

(1) 名古屋港

(単位:トン)

年次	外国貿易			内国貿易			合計		
	輸 出	輸 入	計	移 出	移 入	計	輸 移 出	輸 移 入	計
22	50,043,104	76,071,167	126,114,271	29,956,002	29,632,626	59,588,628	79,999,106	105,703,793	185,702,899
23	48,852,299	80,652,342	129,504,641	28,744,237	28,056,508	56,800,745	77,596,536	108,708,850	186,305,386
24	54,827,320	84,671,539	139,498,859	32,930,784	30,126,292	63,057,076	87,758,104	114,797,831	202,555,935
25	57,982,136	82,629,658	140,611,794	34,931,088	32,698,326	67,629,414	92,913,224	115,327,984	208,241,208
26	57,694,254	80,490,082	138,184,336	37,764,352	31,672,599	69,436,951	95,458,606	112,162,681	207,621,287
27	55,236,197	75,757,705	130,993,902	35,227,816	31,758,098	66,985,914	90,464,013	107,515,803	197,979,816
28	52,713,701	75,762,124	128,475,825	34,093,752	30,687,100	64,780,852	86,807,453	106,449,224	193,256,677
29	52,658,299	75,225,018	127,883,317	35,984,972	32,100,206	68,085,178	88,643,271	107,325,224	195,968,495
30	53,710,977	75,937,735	129,648,712	35,143,655	31,800,424	66,944,079	88,854,632	107,738,159	196,592,791
元	52,851,389	73,525,744	126,377,133	35,744,677	32,313,885	68,058,562	88,596,066	105,839,629	194,435,695
2	41,051,279	66,572,737	107,624,016	32,071,656	28,852,070	60,923,726	73,122,935	95,424,807	168,547,742
3	46,013,611	70,796,785	116,810,396	31,115,574	29,864,514	60,980,088	77,129,185	100,661,299	177,790,484
4	41,936,479	66,827,912	108,764,391	28,053,056	26,765,239	54,818,295	69,989,535	93,593,151	163,582,686
5	43,064,428	65,987,345	109,051,773	24,345,951	24,446,882	48,792,833	67,410,379	90,434,227	157,844,606
6	43,544,536	67,471,761	111,016,297	22,517,820	23,172,270	45,690,090	66,062,356	90,644,031	156,706,387

(2) 衣浦港

(単位:トン)

年次	外国貿易			内国貿易			合計		
	輸 出	輸 入	計	移 出	移 入	計	輸 移 出	輸 移 入	計
22	716,066	13,355,014	14,071,080	2,389,940	3,785,159	6,175,099	3,106,006	17,140,173	20,246,179
23	689,740	13,037,242	13,726,982	2,356,999	3,554,839	5,911,838	3,046,739	16,592,081	19,638,820
24	871,208	12,313,252	13,184,460	2,015,771	3,483,830	5,499,601	2,886,979	15,797,082	18,684,061
25	759,911	12,451,403	13,211,314	2,106,591	3,646,236	5,752,827	2,866,502	16,097,639	18,964,141
26	765,738	12,657,842	13,423,580	2,184,730	3,573,177	5,757,907	2,950,468	16,231,019	19,181,487
27	603,991	12,896,482	13,500,473	2,040,596	3,179,603	5,220,199	2,644,587	16,076,085	18,720,672
28	652,525	12,796,393	13,448,918	2,125,852	3,447,720	5,573,572	2,778,377	16,244,113	19,022,490
29	625,586	13,505,624	14,131,210	2,090,079	3,444,668	5,534,747	2,715,665	16,950,292	19,665,957
30	612,323	13,748,902	14,361,225	1,970,352	3,629,102	5,599,454	2,582,675	17,378,004	19,960,679
元	615,894	12,183,306	12,799,200	1,780,445	3,370,306	5,150,751	2,396,339	15,553,612	17,949,951
2	644,400	9,565,557	10,209,957	1,528,674	2,792,880	4,321,554	2,173,074	12,358,437	14,531,511
3	402,190	12,904,074	13,306,264	1,853,462	3,060,252	4,913,714	2,255,652	15,964,326	18,219,978
4	421,429	14,706,733	15,128,162	1,871,950	2,735,216	4,607,166	2,293,379	17,441,949	19,735,328
5	423,385	12,807,469	13,230,854	1,672,820	2,637,162	4,309,982	2,096,205	15,444,631	17,540,836
6	328,355	12,334,971	12,663,326	1,725,809	2,501,879	4,227,688	2,054,164	14,836,850	16,891,014

(3) 三河港

(単位:トン)

年次	外国貿易			内国貿易			合計		
	輸 出	輸 入	計	移 出	移 入	計	輸 移 出	輸 移 入	計
22	9,451,956	2,124,229	11,576,185	3,386,303	5,384,110	8,770,413	12,838,259	7,508,339	20,346,598
23	7,060,031	2,596,062	9,656,093	3,142,723	4,862,377	8,005,100	10,202,754	7,458,439	17,661,193
24	9,423,314	2,590,298	12,013,612	3,866,340	6,079,256	9,945,596	13,289,654	8,669,554	21,959,208
25	9,871,037	2,696,985	12,568,022	2,851,223	5,840,624	8,691,847	12,722,260	8,537,609	21,259,869
26	8,888,198	3,006,519	11,894,717	3,099,994	5,788,009	8,888,003	11,988,192	8,794,528	20,782,720
27	9,296,526	2,927,428	12,223,954	3,074,040	6,587,424	9,661,464	12,370,566	9,514,852	21,885,418
28	9,427,402	2,780,168	12,207,570	2,738,571	4,663,186	7,401,757	12,165,973	7,443,354	19,609,327
29	10,103,261	3,172,564	13,275,825	3,209,894	4,829,112	8,039,006	13,313,155	8,001,676	21,314,831
30	10,534,648	3,433,746	13,968,394	3,660,509	5,905,050	9,565,559	14,195,157	9,338,796	23,533,953
元	10,252,691	3,437,927	13,690,618	3,257,699	4,949,837	8,207,536	13,510,390	8,387,764	21,898,154
2	8,248,791	3,119,397	11,368,188	3,189,548	4,316,260	7,505,808	11,438,339	7,435,657	18,873,996
3	8,624,495	3,137,876	11,762,371	3,548,599	4,654,791	8,203,390	12,173,094	7,792,667	19,965,761
4	8,066,999	3,191,429	11,258,428	3,708,851	4,712,552	8,421,403	11,775,850	7,903,981	19,679,831
5	9,917,632	3,630,455	13,548,087	3,936,901	5,752,840	9,689,741	13,854,533	9,383,295	23,237,828
6	8,694,232	3,065,238	11,759,470	4,170,821	5,809,795	9,980,616	12,865,053	8,875,033	21,740,086

(4) 常滑港

(単位:トﾝ)

年次	外国貿易		国内貿易		合計	
	輸 出	輸 入	移 出	移 入	輸 移 出	輸 移 入
22			17,550	442,542	17,550	442,542
23			16,267	392,892	16,267	392,892
24			22,708	432,773	22,708	432,773
25			300	473,400	300	473,400
26			10,585	557,125	10,585	557,125
27			5,045	529,523	5,045	529,523
28			10,301	573,204	10,301	573,204
29			11,320	559,640	11,320	559,640
30			9,619	580,190	9,619	580,190
元			8,132	644,861	8,132	644,861
2			5,053	328,166	5,053	328,166
3			67	258,061	67	258,061
4			3,005	288,573	3,005	288,573
5			3,061	382,147	3,061	382,147
6			1,960	385,592	1,960	385,592

6. 海上出入貨物品種別集計表

(1) 合計

(単位：トン)

大分類	中分類	輸移出			輸移入			輸出入	移出	計
		輸出	移出	計	輸入	移入	計			
(1) 農産品	011 麦		45,868	45,868	642,715	100,814	743,529	642,715	146,682	789,397
	021 米	1,174	100	1,274	77,844	16,277	94,121	79,018	16,377	95,395
	022 とろこし	58	587,140	587,198	2,441,021	58,569	2,499,590	2,441,079	645,709	3,086,788
	023 豆類	477	5,198	5,675	178,453	22,769	201,222	178,930	27,967	206,897
	024 その他雑穀				5,412	8,938	14,350	5,412	8,938	14,350
	031 野菜・果物	4,997	34	5,031	354,075	44,222	398,297	359,072	44,256	403,328
	041 綿花				5,806		5,806	5,806		5,806
	051 その他農産品	35,217	1,854	37,071	1,046,514	11,815	1,058,329	1,081,731	13,669	1,095,400
	061 羊毛				975		975	975		975
	071 その他畜産品	7,025	45	7,070	94,617	677	95,294	101,642	722	102,364
(2) 林産品	081 水産品	16,304	3	16,307	137,949	4,419	142,368	154,253	4,422	158,675
		65,252	640,242	705,494	4,985,381	268,500	5,253,881	5,050,633	908,742	5,959,375
	091 原木	3,537	614	4,151	37,512	2,680	40,192	41,049	3,294	44,343
	092 製材	6,056	641	6,697	368,600	137,900	506,500	374,656	138,541	513,197
	101 樹脂類	3,814	980	4,794	79,776	120	79,896	83,590	1,100	84,690
	111 木材	19,279	12,832	32,111	3,212,039	21,548	3,233,587	3,231,318	34,380	3,265,698
	112 その他林産品	229		229	8,441	60	8,501	8,670	60	8,730
	121 薪炭	16		16	37,291		37,291	37,307		37,307
		32,931	15,067	47,998	3,743,659	162,308	3,905,967	3,776,590	177,375	3,953,965
	131 石炭	2,196	89,302	91,498	14,194,362	790,781	14,985,143	14,196,558	880,083	15,076,641
(3) 鉱産品	141 鉄鉱石				9,196,463	2,260	9,198,723	9,196,463	2,260	9,198,723

大分類	中分類	輸移出			輸移入			輸出入	移出入	計
		輸出	移出	計	輸入	移入	計			
(3)	151 金 属 鋁	172	1,169	1,341	17,821	606	18,427	17,993	1,775	19,768
	161 砂 利 ・ 材	927	463,787	464,714	2,315	628,966	631,281	3,242	1,092,753	1,095,995
	162 石 油	3,663	156,642	160,305	348,979		348,979	352,642	156,642	509,284
	171 原 石				7,243,792		7,243,792	7,243,792		7,243,792
	181 りん 鉱 石									
	191 石 灰 石				3,320	1,307,155	1,310,475	3,320	1,307,155	1,310,475
	201 原 塩		27	27	6,290	24,250	30,540	6,290	24,277	30,567
	211 非 金 属 鋁 物 計	956,720	568,174	1,524,894	1,042,471	317,251	1,359,722	1,999,191	885,425	2,884,616
	221 鉄 鋼	963,678	1,279,101	2,242,779	32,055,813	3,071,269	35,127,082	33,019,491	4,350,370	37,369,861
	222 鋼 材	368,246	2,384,246	2,752,492	191,522	993,728	1,185,250	559,768	3,377,974	3,937,742
(4)	231 非 鉄 金 属 製 品	2,043,398	1,192,087	3,235,485	705,607	5,206,976	5,912,583	2,749,005	6,399,063	9,148,068
	241 金 属 製 品	175,175	1,076	176,251	1,162,402	46,290	1,208,692	1,337,577	47,366	1,384,943
	251 鉄 道 車 両	247,136	14,163	261,299	1,045,006	13,375	1,058,381	1,292,142	27,538	1,319,680
	252 完 成 自 動 車	1,690	960	2,650	513		513	2,203	960	3,163
	253 そ の 他 輸 送 用 車 両	27,680,858	16,227,998	43,908,856	2,641,411	12,011,297	14,652,708	30,322,269	28,239,295	58,561,564
	254 二 輪 自 動 車	142,432	10,938	153,370	84,758	561	85,319	227,190	11,499	238,689
	255 自 動 車 部 品	26,008	568	26,576	23,119		23,119	49,127	568	49,695
	256 そ の 他 輸 送 機 械	8,122,703	596,015	8,718,718	2,233,888	389,286	2,623,174	10,356,591	985,301	11,341,892
	261 産 業 機 械	150,844	412,106	562,950	171,708	884,652	1,056,360	322,552	1,296,758	1,619,310
	262 電 気 機 械	2,951,053	62,185	3,013,238	912,576	34,320	946,896	3,863,629	96,505	3,960,134
工 業 品	263 測 量 ・ 光 学 ・ 医 療 用 機 械	657,131	2,069	659,200	1,769,422	140	1,769,562	2,426,553	2,209	2,428,762
	264 事 務 用 機 器	132,703	11	132,714	148,407		148,407	281,110	11	281,121
	265 そ の 他 機 械	146,568		146,568	27,340		27,340	173,908		173,908
	計	88,769	214	88,983	46,149	120	46,269	134,918	334	135,252
	計	42,934,714	20,904,636	63,839,350	11,163,828	19,580,745	30,744,573	54,098,542	40,485,381	94,583,923

大分類	中分類	輸移出			輸移入			輸出入	移出入	計
		輸出	移出	計	輸入	移入	計			
(5)	271 陶磁器	80,373	50	80,423	415,284		415,284	495,657	50	495,707
	281 セメント	101	420	521	5,460	1,977,062	1,982,522	5,561	1,977,482	1,983,043
	291 ガラス類	243,174	12,920	256,094	179,381	2,720	182,101	422,555	15,640	438,195
	301 窯業品	241,292	20,688	261,980	292,816	47,477	340,293	534,108	68,165	602,273
	311 重油	353,875	1,251,997	1,605,872		911,896	911,896	353,875	2,163,893	2,517,768
	320 揮発油	117,746	955,447	1,073,193	834,424	1,225,937	2,060,361	952,170	2,181,384	3,133,554
	321 その他石油	278,668	831,403	1,110,071	395,141	1,582,592	1,977,733	673,809	2,413,995	3,087,804
	322 LNG(液化天然ガス)		31,507	31,507	13,705,136	6,277	13,711,413	13,705,136	37,784	13,742,920
	323 LPG(液化石油ガス)		195,765	195,765	1,312,764	388,116	1,700,880	1,312,764	583,881	1,896,645
	324 その他石油製品	14,347	349,423	363,770	114,216	188,552	302,768	128,563	537,975	666,538
	331 コークス	40,465	36,506	76,971	243,164	177,807	420,971	283,629	214,313	497,942
	341 石炭製品	9,326	2,593	11,919	550		550	9,876	2,593	12,469
	351 化学薬品	662,112	194,410	856,522	995,502	1,330,994	2,326,496	1,657,614	1,525,404	3,183,018
	361 化学肥料	39,142	56,002	95,144	110,433	51,906	162,339	149,575	107,908	257,483
371 染料・塗料・合成樹脂・その他化学工業品	1,805,051	144,502	1,949,553	1,838,126	180,050	2,018,176	3,643,177	324,552	3,967,729	
(6)	計	3,885,672	4,083,633	7,969,305	20,442,397	8,071,386	28,513,783	24,328,069	12,155,019	36,483,088
	381 紙・パルプ	185,630	9,257	194,887	229,068	115,321	344,389	414,698	124,578	539,276
	391 糸及び紡績半製品	86,830	20	86,850	319,988		319,988	406,818	20	406,838
	401 その他繊維工業品	102,256	744	103,000	195,725	22	195,747	297,981	766	298,747
	411 砂糖	1,664	17,719	19,383	166,987	34,520	201,507	168,651	52,239	220,890
	421 製造食品	281,832	62,175	344,007	681,082	43,566	724,648	962,914	105,741	1,068,655
	422 飲料	127,439	796	128,235	77,850	360	78,210	205,289	1,156	206,445
	423 水	1,253	43,129	44,382	25,096	60	25,156	26,349	43,189	69,538
	424 たばこ	161		161	7,177		7,177	7,338		7,338

大分類	中分類	輸移出			輸移入			輸出入	移出入	計
		輸出	移出	計	輸入	移入	計			
(6) 軽工業品	425 その他食料工業品	149	20	169	79,328	26,904	106,232	79,477	26,924	106,401
	計	787,214	133,860	921,074	1,782,301	220,753	2,003,054	2,569,515	354,613	2,924,128
(7) 雑工業品	431 がん具	12,768	122	12,890	107,024	153	107,024	119,792	122	119,914
	441 衣服・身廻品・はきもの	136,680	20	136,700	2,636,321		2,636,474	2,773,001	173	2,773,174
	442 文房具・運動娯楽用品・楽器	66,869	213	67,082	198,130		198,130	264,999	213	265,212
	443 家具装備品	143,716	34,530	178,246	1,339,223	26	1,339,249	1,482,939	34,556	1,517,495
	444 その他日用品	142,854	17,939	160,793	209,975	452	210,427	352,829	18,391	371,220
	451 ゴム製品	1,386,500	19,255	1,405,755	561,456	3,366	564,768	1,947,956	22,621	1,970,577
	461 木製品	3,965	19,019	22,984	820,763	16,674	837,437	824,728	35,693	860,421
	471 その他製造工業品	64,797	5,363	70,160	312,522	562	313,084	377,319	5,925	383,244
	計	1,958,149	96,461	2,054,610	6,185,414	21,233	6,206,593	8,143,563	117,694	8,261,257
(8) 特殊品	481 金属くず	706,981	379,287	1,086,268	89,900	161,656	251,556	796,881	540,943	1,337,824
	491 再利用資材	533,317	88,130	621,447	231,305	2,643	233,948	764,622	90,773	855,395
	501 動植物性製造飼肥料	41,024	424,689	465,713	590,005	33,505	623,510	631,029	458,194	1,089,223
	511 廃棄物	550	521,840	522,390	3,246	34,109	37,355	3,796	555,949	559,745
	512 廃土砂		618,565	618,565		949,568	949,568		1,568,133	1,568,133
	521 輸送用容器	657,286	13,336	670,622	1,592,796	31,487	1,624,283	2,250,082	44,823	2,294,905
	531 取合せ品	355	8,296	8,651	5,925	9,876	15,801	6,280	18,172	24,452
	計	1,939,513	2,054,143	3,993,656	2,513,177	1,222,844	3,736,021	4,452,690	3,276,987	7,729,677
(9) 他の非 常の 能	541 分類不能のもの									
	計									
	合 計	52,567,123	29,207,143	81,774,266	82,871,970	32,619,038	115,490,954	135,439,093	61,826,181	197,265,274

(2)名古屋港

(単位：トン)

大分類	中分類	輸移出			輸移入			輸出入	移出	計
		輸出	移出	計	輸入	移入	計			
(1)	011 麦		36,664	36,664	591,817	86,654	678,471	591,817	123,318	715,135
	021 米	1,174	100	1,274	75,844	16,277	92,121	77,018	16,377	93,395
	022 とらもろこし	58	391,113	391,171	1,417,812	40,150	1,457,962	1,417,870	431,263	1,849,133
	023 豆類	477	4,198	4,675	177,472	22,769	200,241	177,949	26,967	204,916
	024 その他雑穀				5,412	7,691	13,103	5,412	7,691	13,103
	031 野菜・果物	4,997	34	5,031	353,991	44,222	398,213	358,988	44,256	403,244
	041 綿花				5,806		5,806	5,806		5,806
	051 その他農産品	35,217	1,854	37,071	1,046,299	11,815	1,058,114	1,081,516	13,669	1,095,185
	061 羊毛				975		975	975		975
	071 その他畜産品	7,025	45	7,070	94,617		94,617	101,642	45	101,687
(2)	081 水産品	16,304		16,304	137,370	648	138,018	153,674	648	154,322
	091 原木	65,252	434,008	499,260	3,907,415	230,226	4,137,641	3,972,667	664,234	4,636,901
	092 製材	3,537	614	4,151	37,512	2,680	40,192	41,049	3,294	44,343
	101 樹脂類	6,056	641	6,697	368,600	137,896	506,496	374,656	138,537	513,193
	111 木材チップ	3,779	980	4,759	79,168	120	79,288	82,947	1,100	84,047
	112 その他林産品	229		229	1,289,021	60	1,289,021	1,289,021	60	1,289,021
	121 薪炭	16		16	37,291		37,291	37,307		37,307
	131 石炭	13,617	2,235	15,852	1,820,033	140,756	1,960,789	1,833,650	142,991	1,976,641
	141 鉄鉱石	2,196	65,272	67,468	5,477,291	24,210	5,501,501	5,479,487	89,482	5,568,969
					9,195,384	2,260	9,197,644	9,195,384	2,260	9,197,644

大分類	中分類	輸移出			輸移入			輸出入	移出	計
		輸出	移出	計	輸入	移入	計			
(3)	151 金 属 鋁	172	1,169	1,341	17,398	606	18,004	17,570	1,775	19,345
	161 砂 利 ・ 砂	927	279,495	280,422	2,231	459,964	462,195	3,158	739,459	742,617
	162 石 材	3,663	59	3,722	115,509		115,509	119,172	59	119,231
	171 原 油				7,243,792		7,243,792	7,243,792		7,243,792
	181 り ん 鉱 石									
	191 石 灰 石				3,320	1,306,855	1,310,175	3,320	1,306,855	1,310,175
	201 原 塩		27	27	3,685	24,250	27,935	3,685	24,277	27,962
	211 非 金 属 鋁 物	956,682	291,455	1,248,137	696,241	152,079	848,320	1,652,923	443,534	2,096,457
	計	963,640	637,477	1,601,117	22,754,851	1,970,224	24,725,075	23,718,491	2,607,701	26,326,192
	221 鉄 鋼	88,434	1,553,189	1,641,623	148,918	42,300	191,218	237,352	1,595,489	1,832,841
	222 非 鉄 金 属 材	1,978,228	791,860	2,770,088	377,799	3,780,876	4,158,675	2,356,027	4,572,736	6,928,763
231 非 鉄 金 属 製 品	174,955	1,076	176,031	1,160,970	28,707	1,189,677	1,335,925	29,783	1,365,708	
241 金 属 道 車 両	246,700	13,980	260,680	1,038,441	13,354	1,051,795	1,285,141	27,334	1,312,475	
251 鉄 道 車 両	1,690		1,690	398		398	2,088		2,088	
252 完 成 自 動 車	19,426,870	12,628,325	32,055,195	1,035,526	8,303,770	9,339,296	20,462,396	20,932,095	41,394,491	
253 そ の 他 輸 送 用 車 両	142,245	10,938	153,183	84,465	561	85,026	226,710	11,499	238,209	
254 二 輪 自 動 車	26,008	568	26,576	23,119		23,119	49,127	568	49,695	
255 自 動 車 部 品	8,111,500	596,015	8,707,515	2,232,772	389,286	2,622,058	10,344,272	985,301	11,329,573	
256 そ の 他 輸 送 機 械	150,844	411,390	562,234	171,528	882,800	1,054,328	322,372	1,294,190	1,616,562	
261 産 業 機 械	2,949,166	60,034	3,009,200	765,025	34,192	799,217	3,714,191	94,226	3,808,417	
262 電 気 機 械	657,125	2,069	659,194	1,769,040	140	1,769,180	2,426,165	2,209	2,428,374	
263 測 量 ・ 光 学 ・ 医 療 用 機 械	132,703	11	132,714	148,407		148,407	281,110	11	281,121	
264 事 務 用 機 器	146,568		146,568	27,340		27,340	173,908		173,908	
265 そ の 他 機 械	88,769	214	88,983	46,149	120	46,269	134,918	334	135,252	
計	34,321,805	16,069,669	50,391,474	9,029,897	13,476,106	22,506,003	43,351,702	29,545,775	72,897,477	

大分類	中分類	輸移出			輸移入			輸出入	移出	計
		輸出	移出	計	輸入	移入	計			
(5)	271 陶磁器	80,369	50	80,419	415,284		415,284	495,653	50	495,703
	281 セメント	1	420	421	5,460	1,482,611	1,488,071	5,461	1,483,031	1,488,492
	291 ガラス類	243,174	12,920	256,094	179,372	2,720	182,092	422,546	15,640	438,186
	301 窯業	241,143	20,688	261,831	272,897	8,119	281,016	514,040	28,807	542,847
	311 重油	353,875	1,251,997	1,605,872		744,108	744,108	353,875	1,996,105	2,349,980
	320 揮発油	117,746	955,447	1,073,193	834,424	1,225,937	2,060,361	952,170	2,181,384	3,133,554
	321 その他石油	278,668	831,403	1,110,071	395,141	954,740	1,349,881	673,809	1,786,143	2,459,952
	322 L N G (液化天然ガス)		6,277	6,277	13,705,136	6,277	13,711,413	13,705,136	12,554	13,717,690
	323 L P G (液化石油ガス)		165,425	165,425	995,404	301,337	1,296,741	995,404	466,762	1,462,166
	324 その他石油製品	14,347	349,423	363,770	42,739	152,809	195,548	57,086	502,232	559,318
	331 コークス	40,465	31,110	71,575	198,641	135,952	334,593	239,106	167,062	406,168
	341 石炭製品	9,326	2,593	11,919	550		550	9,876	2,593	12,469
	351 化学薬品	661,384	194,410	855,794	901,774	1,263,427	2,165,201	1,563,158	1,457,837	3,020,995
	361 化学肥料	29,571	41,889	71,460	81,175	18,719	99,894	110,746	60,608	171,354
371 染料・塗料・合成樹脂・その他化学工業品	1,800,102	144,367	1,944,469	1,829,483	148,536	1,978,019	3,629,585	292,903	3,922,488	
(6)	計	3,870,171	4,008,419	7,878,590	19,857,480	6,445,292	26,302,772	23,727,651	10,453,711	34,181,362
	381 紙	185,630	9,257	194,887	229,039	115,321	344,360	414,669	124,578	539,247
	391 糸及び紡績半製品	86,691	20	86,711	314,347		314,347	401,038	20	401,058
	401 その他繊維工業品	101,739	744	102,483	191,847	20	191,867	293,586	764	294,350
	411 砂糖	1,664	14,007	15,671	38,785	20,848	59,633	40,449	34,855	75,304
	421 製造食品	281,792	31,706	313,498	672,072	43,566	715,638	953,864	75,272	1,029,136
	422 飲料	127,439	796	128,235	77,365	360	77,725	204,804	1,156	205,960
	423 水	1,253	4,292	5,545	25,096	60	25,156	26,349	4,352	30,701
	424 たばこ	161		161	7,177		7,177	7,338		7,338

大分類	中分類	輸移出			輸移入			輸出入	移出入	計
		輸出	移出	計	輸入	移入	計			
(6) 軽工業品	425 その他食料工業品	149	20	169	79,248	6,588	85,836	79,397	6,608	86,005
	計	786,518	60,842	847,360	1,634,976	186,763	1,821,739	2,421,494	247,605	2,669,099
(7) 雑工業品	431 がん具	12,768	122	12,890	107,024		107,024	119,792	122	119,914
	441 衣服・身廻品・はきもの	135,901	20	135,921	2,635,877		2,635,877	2,771,778	20	2,771,798
	442 文房具・運動娯楽用品・楽器	66,800	213	67,013	197,623		197,623	264,423	213	264,636
	443 家具装備品	143,638	34,530	178,168	1,338,051	26	1,338,077	1,481,689	34,556	1,516,245
	444 その他日用品	142,738	17,939	160,677	209,965	452	210,417	352,703	18,391	371,094
	451 ゴム製品	1,386,499	17,838	1,404,337	550,880	3,312	554,192	1,937,379	21,150	1,958,529
	461 木製品	3,910	19,019	22,929	819,717	13,025	832,742	823,627	32,044	855,671
471 その他製造工業品	64,797	4,328	69,125	311,482	460	311,942	376,279	4,788	381,067	
(8) 特殊品	計	1,957,051	94,009	2,051,060	6,170,619	17,275	6,187,894	8,127,670	111,284	8,238,954
	481 金属くず	334,526	186,094	520,620	85,211	74,022	159,233	419,737	260,116	679,853
	491 再利用資材	533,292	82,630	615,922	24,566	2,630	27,196	557,858	85,260	643,118
	501 動植物性製造飼肥料	41,024	295,052	336,076	585,575	22,155	607,730	626,599	317,207	943,806
	511 廃棄物	550	7,680	8,230	3,243	740	3,983	3,793	8,420	12,213
(9) 新規事業の ための	512 廃土砂		618,565	618,565		564,971	564,971		1,183,536	1,183,536
	521 輸送用容器	656,735	12,844	669,579	1,591,970	31,234	1,623,204	2,248,705	44,078	2,292,783
	531 取合せ品	355	8,296	8,651	5,925	9,876	15,801	6,280	18,172	24,452
(9) 新規事業の ための	計	1,566,482	1,211,161	2,777,643	2,296,490	705,628	3,002,118	3,862,972	1,916,789	5,779,761
	541 分類不能のもの									
(9) 新規事業の ための	計									
	合	43,544,536	22,517,820	66,062,356	67,471,761	23,172,270	90,644,031	111,016,297	45,690,090	156,706,387

(3)衣浦港

(単位：トン)

大分類	中分類	輸移出			輸移入			輸出入	移出入	計
		輸出	移出	計	輸入	移入	計			
(1)	011 麦		9,204	9,204	50,898	14,160	65,058	50,898	23,364	74,262
	021 米									
	022 ととうもろこし類		196,027	196,027	886,697	14,229	900,926	886,697	210,256	1,096,953
	023 豆		1,000	1,000	981		981	981	1,000	1,981
	024 その他雑穀					1,247	1,247		1,247	1,247
	031 野菜・果物									
	041 綿花									
	051 その他農産品									
	061 羊毛									
	071 その他畜産品									
(2)	081 水産品					260	260		260	260
	計		206,231	206,231	938,576	29,896	968,472	938,576	236,127	1,174,703
(3)	091 原木									
	092 製材									
	101 樹脂類									
	111 木材	19,279	12,832	32,111	1,669,716	17,338	1,687,054	1,688,995	30,170	1,719,165
	112 その他林産品									
	121 薪炭									
	計	19,279	12,832	32,111	1,669,716	17,338	1,687,054	1,688,995	30,170	1,719,165
131 石		16,319	16,319	8,697,043	679,728	9,376,771	8,697,043	696,047	9,393,090	
141 鉄										

大分類	中分類		輸移出			輸移入			輸出入	移出入	計
			輸出	移出	計	輸入	移入	計			
(3) 鋳産品	151	金 属 鋳 材				414		414		414	414
	161	砂 利 ・ 砂		80,900	80,900		89,350			170,250	170,250
	162	石 材									
	171	原 油									
	181	り ん 鋳 石									
	191	石 灰									
	201	原 塩				2,605		2,605			2,605
	211	非 金 属 鋳 物 計		261,412	261,412	193,503	6,347	199,850	193,503	267,759	461,262
				358,631	358,631	8,893,565	775,425	9,668,990	8,893,565	1,134,056	10,027,621
	221	鉄 鋼		19,842	19,842	29,781	2,823	32,604	29,781	22,665	52,446
	222	鋼 材	56,677	115,509	172,186		1,034,295	1,034,295	56,677	1,149,804	1,206,481
231	非 鉄 金 属										
241	金 属 製 品		183	183	256		256	256	183	439	
251	鉄 道 車 両										
252	完 成 自 動 車		206,328	206,328		313,026	313,026		519,354	519,354	
253	そ の 他 輸 送 用 車 両										
254	二 輪 自 動 車										
255	自 動 車 部 品										
256	そ の 他 輸 送 機 械		714	714					714	714	
261	産 業 機 械		2,087	2,087	140,488	48	140,536	140,488	2,135	142,623	
262	電 気 機 械										
263	測 量 ・ 光 学 ・ 医 療 用 機 械										
264	事 務 用 機 器										
265	そ の 他 機 械										
			56,677	344,663	401,340	170,525	1,350,192	227,202	1,694,855	1,922,057	
		計									

大分類	中分類	輸移出			輸移入			輸出入	移出入	計
		輸出	移出	計	輸入	移入	計			
(5)	271 陶磁器									
	281 セメント									
	291 ガラス類									
	301 窯業品				18,203	25,741	43,944	18,203	25,741	43,944
	311 重油					98,289	98,289		98,289	98,289
	320 揮発油									
	321 その他石油					685	685		685	685
	322 LNG(液化天然ガス)									
	323 LPG(液化石油ガス)		30,340	30,340	317,360	10,650	328,010	317,360	40,990	358,350
	324 その他石油製品				71,477	34,743	106,220	71,477	34,743	106,220
	331 コークス				28,309	30,204	58,513	28,309	30,204	58,513
	341 石炭製品									
	351 化学薬品					80,154	146,203	80,154	66,049	146,203
	361 化学肥料		3,779	3,779	16,605	19,559	36,164	16,605	23,338	39,943
371 染料・塗料・合成樹脂・その他化学工業品										
	計		34,119	34,119	532,108	820,738	532,108	322,749	854,857	
(6)	381 紙・パルプ									
	391 糸及び紡績半製品									
	401 その他繊維工業品									
	411 砂糖		2,000	2,000	127,344	13,672	141,016	127,344	15,672	143,016
	421 製造食品		28,519	28,519					28,519	28,519
	422 飲料									
	423 水		15,659	15,659					15,659	15,659
	424 たばこ									

大分類	中分類	輸移出			輸移入			輸出入	移出入	計
		輸出	移出	計	輸入	移入	計			
(6) 軽工業品	425 その他食料工業品							5,093	5,093	5,093
	計		46,178	46,178	127,344	18,765	146,109	127,344	64,943	192,287
(7) 雑工業品	431 がん具									
	441 衣服・身廻品・はきもの									
	442 文房具・運動娯楽用品・楽器									
	443 家具装備品									
	444 その他日用品									
	451 ゴム製品					54			54	54
461 木製品										
471 その他製造工業品										
	計							54		54
(8) 特殊品	481 金属属くず	252,399	167,295	419,694		10,827	10,827	252,399	178,122	430,521
	491 再利用資材		5,500	5,500					5,500	5,500
	501 動植物性製造飼肥料		129,637	129,637	3,137	10,752	13,889	3,137	140,389	143,526
	511 廃棄物		420,723	420,723					420,723	420,723
	512 廃土砂									
	521 輸送用容器									
(9) 分の類も 不の能	531 取合せ品									
	計	252,399	723,155	975,554	3,137	21,579	24,716	255,536	744,734	1,000,270
	541 分類不能のもの									
	計									
	合計	328,355	1,725,809	2,054,164	12,334,971	2,501,879	14,836,796	12,663,326	4,227,688	16,891,014

(4) 三河港

(単位：トン)

大分類	中分類	輸移出			輸移入			輸出入	移出入	計
		輸出	移出	計	輸入	移入	計			
(1) 農産品	011 麦									
	021 米				2,000		2,000			2,000
	022 ととうもろこし				136,512	4,190	140,702	136,512	4,190	140,702
	023 豆類									
	024 その他雑穀									
	031 野菜・果物				84		84	84		84
	041 綿花									
	051 その他農産品				215		215	215		215
	061 羊毛									
	071 その他畜産品								677	677
081 水産品					579	3,145	3,724	579	3,145	3,724
					139,390	8,012	147,402	139,390	8,012	147,402
						4	4		4	4
(2) 林産品	091 原木									
	092 製材									
	101 樹脂類	35		35	608		608	643		643
	111 木材チップ				253,302	4,210	257,512	253,302	4,210	257,512
	112 その他林産品									
	121 薪炭									
(3) 鉱産品			35	35	253,910	4,214	258,124	253,945	4,214	258,159
	131 石炭		7,711	7,711	20,028	86,843	106,871	20,028	94,554	114,582
	141 鉄鉱石				1,079		1,079	1,079		1,079

大分類	中分類	輸移出			輸移入			輸出入	移出	計
		輸出	移出	計	輸入	移入	計			
(3)	151 金 属 鋁				9		9			9
	161 砂 利 ・ 砂		103,392	103,392	84	79,652	79,736	84	183,044	183,128
	162 石 材				233,470		233,470	233,470		233,470
	171 原 油									
	181 り 入 鋁 石									
	191 石 灰					300	300		300	300
	201 原 塩									
	211 非 金 属 鋁 物	38	15,307	15,345	152,727	158,825	311,552	152,765	174,132	326,897
		38	126,410	126,448	407,397	325,620	733,017	407,435	452,030	859,465
	221 鉄 鋼	279,812	811,215	1,091,027	12,823	948,605	961,428	292,635	1,759,820	2,052,455
	222 鋼 材	8,493	284,718	293,211	327,808	391,805	719,613	336,301	676,523	1,012,824
	231 非 鉄 金 属	220		220	1,432	17,583	19,015	1,652	17,583	19,235
	241 金 属 製 品	436		436	6,309	21	6,330	6,745	21	6,766
251 鉄 道 車 両		960	960	115		115	115	960	1,075	
252 完 成 自 動 車	8,253,988	2,760,910	11,014,898	1,605,885	2,645,316	4,251,201	9,859,873	5,406,226	15,266,099	
253 そ の 他 輸 送 用 車 両	187		187	293		293	480		480	
254 二 輪 自 動 車										
255 自 動 車 部 品	11,203		11,203	1,116		1,116	12,319		12,319	
256 そ の 他 輸 送 機 械				180	1	181	180	1	181	
261 産 業 機 械	1,887	64	1,951	7,063	80	7,143	8,950	144	9,094	
262 電 気 機 械	6		6	382		382	388		388	
263 測 量 ・ 光 学 ・ 医 療 用 機 械										
264 事 務 用 機 器										
265 そ の 他 機 械										
	計	8,556,232	3,857,867	12,414,099	1,963,406	4,003,411	5,966,817	10,519,638	7,861,278	18,380,916

大分類	中分類	輸移出			輸移入			輸出入	移出入	計
		輸出	移出	計	輸入	移入	計			
(5)	271 陶磁器	4		4				4		4
	281 セメント	100		100		494,451	100	494,451		494,551
	291 ガラス類				9		9			9
	301 窯業製品	149		149	1,716	13,617	1,865	13,617		15,482
	311 重油					69,499		69,499		69,499
	320 揮発油									
	321 その他石油					243,475		243,475		243,475
	322 LNG(液化天然ガス)		25,230	25,230					25,230	25,230
	323 LPG(液化石油ガス)					76,129		76,129		76,129
	324 その他石油製品					1,000		1,000		1,000
	331 コークス		5,396	5,396	16,214	11,651	27,865	16,214	17,047	33,261
	341 石炭製品									
	351 化学薬品	728		728	13,574	1,518	15,092	14,302	1,518	15,820
	361 化学肥料	9,571	10,334	19,905	12,653	13,628	26,281	22,224	23,962	46,186
(6)	371 染料・塗料・合成樹脂・その他化学工業品	4,949	135	5,084	8,643	28,804	37,447	13,592	28,939	42,531
	計	15,501	41,095	56,596	52,809	953,772	1,006,581	68,310	994,867	1,063,177
	381 紙・パルプ				29		29	29		29
	391 米及び紡績半製品	139		139	5,641		5,641	5,780		5,780
	401 その他繊維工業品	517		517	3,878	2	3,880	4,395	2	4,397
	411 砂糖				858		858	858		858
	421 製造食品	40		40	9,010		9,010	9,050		9,050
	422 飲料				485		485	485		485
	423 水		23,170	23,170					23,170	23,170
	424 たばこ									

大分類	中分類	輸移出			輸移入			輸出入	移出	計	計	計
		輸出	移出	計	輸入	移入	計					
(6) 軽工業品	425 その他食料工業品				80	15,223	15,303	80	15,223	15,303	15,303	15,303
	計	696	23,170	23,866	19,981	15,225	35,206	20,677	38,395	59,072	59,072	59,072
(7) 雑工業品	431 工具											
	441 衣服・身廻品・はきもの	779		779	444	153	597	1,223	153	1,376	1,376	1,376
	442 文房具・運動娯楽用品・楽器	69		69	507		507	576		576	576	576
	443 家具装備品	78		78	1,172		1,172	1,250		1,250	1,250	1,250
	444 その他日用品	116		116	10		10	126		126	126	126
	451 ゴム製品	1	1,417	1,418	10,576		10,576	10,577	1,417	11,994	11,994	11,994
	461 木製品	55		55	1,046	3,649	4,695	1,101	3,649	4,750	4,750	4,750
	471 その他製造工業品		1,035	1,035	1,040	102	1,142	1,040	1,137	2,177	2,177	2,177
	計	1,098	2,452	3,550	14,795	3,904	18,699	15,893	6,356	22,249	22,249	22,249
	481 金属属くず	120,056	25,898	145,954	4,689	76,807	81,496	124,745	102,705	227,450	227,450	227,450
(8) 特殊品	491 再利用資材	25		25	206,739	13	206,752	206,764	13	206,777	206,777	206,777
	501 動植物性製造飼肥料				1,293	598	1,891	1,293	598	1,891	1,891	1,891
	511 廃棄物		93,437	93,437	3	33,369	33,372	3	126,806	126,809	126,809	126,809
	512 廃土砂					384,597	384,597		384,597	384,597	384,597	384,597
	521 輸送用容器	551	492	1,043	826	253	1,079	1,377	745	2,122	2,122	2,122
	531 取合せ品											
	計	120,632	119,827	240,459	213,550	495,637	709,187	334,182	615,464	949,646	949,646	949,646
	541 分類不能のもの											
(9) 分類不能	計	8,694,232	4,170,821	12,865,053	3,065,238	5,809,795	8,875,033	11,759,470	9,980,616	21,740,086	21,740,086	21,740,086
	合計											

(5) 常滑港

(単位：トン)

大分類	中分類	輸移出			輸移入			輸出入	移出入	計
		輸出	移出	計	輸入	移入	計			
(1) 農産品	011 麦									
	021 米									
	022 とうもろこし									
	023 豆類									
	024 その他雑穀									
	031 野菜・果物									
	041 綿花									
	051 その他農産品									
	061 羊毛									
	071 その他畜産品									
081 水産品							49	49	49	
	計						49	49	49	49
(2) 林産品	091 原木									
	092 製材									
	101 樹脂類									
	111 木材チップ									
	112 その他林産品									
	121 薪炭									
	計									
(3) 鉱産品	131 石炭									
	141 鉄鉱石									

大分類	中分類	輸移出			輸移入			輸出入	移出入	計
		輸出	移出	計	輸入	移入	計			
(3) 鋳 産 品	151 金 属 鋳 鋼									
	161 砂 利 ・ 砂 材									
	162 石 油									
	171 原 油									
	181 り ん 鉱 石									
	191 石 灰 石									
	201 原 塩									
	211 非 金 属 鋳 物									
		計								
	221 鉄 鋼									
	222 鋼 材									
(4) 金 属 機 械 工 業 品	231 非 鉄 金 属									
	241 金 属 製 品									
	251 鉄 道 車 両									
	252 完 成 自 動 車									
	253 そ の 他 輸 送 用 車 両									
	254 二 輪 自 動 車									
	255 自 動 車 部 品									
	256 そ の 他 輸 送 機 械		2			2			1,851	1,853
	261 産 業 機 械									
	262 電 気 機 械									
	263 測 量 ・ 光 学 ・ 医 療 用 機 械									
	264 事 務 用 機 器									
	265 そ の 他 機 械									
		計		2			2		1,851	1,853

大分類	中分類	輸移出			輸移入			輸出入	移出入	計
		輸出	移出	計	輸入	移入	計			
(5)	271 陶磁器									
	281 セメント									
	291 ガラス類									
	301 窯業品									
	311 重油									
	320 揮発油									
	321 その他石油					383,692	383,692		383,692	383,692
	322 LNG(液化天然ガス)									
	323 LPG(液化石油ガス)									
	324 その他石油製品									
	331 コークス									
	341 石炭製品									
	351 化学薬品									
	361 化学肥料									
371 染料・塗料・合成樹脂・その他化学工業品										
	計							383,692	383,692	383,692
(6)	381 紙・パルプ									
	391 糸及び紡績半製品									
	401 その他繊維工業品									
	411 砂糖									
	421 製造食品		1,950	1,950					1,950	1,950
	422 飲料									
	423 水		8	8					8	8
	424 たばこ									

大分類	中分類	輸移出			輸移入			輸出入	移出入	計
		輸出	移出	計	輸入	移入	計			
(6) 軽工業品	425 その他食料工業品									
	計		1,958	1,958				1,958	1,958	
(7) 雑工業品	431 がん具									
	441 衣服・身廻品・はきもの									
	442 文房具・運動娯楽用品・楽器									
	443 家具装備品									
	444 その他日用品									
	451 ゴム製品									
	461 木製品									
471 その他製造工業品										
	計									
(8) 特殊品	481 金属くず									
	491 再利用資材									
	501 動植物性製造飼肥料									
	511 廃棄物									
	512 廃土砂									
	521 輸送用容器									
	531 取合せ品									
	計									
(9) 分類不能品	541 分類不能のもの									
	計									
	合計		1,960	1,960		385,592		387,552	387,552	387,552

(6) 師崎港

(単位：トン)

大分類	中分類	内国貿易			大分類	中分類	内国貿易					
		移出	移入	計			移出	移入	計			
(1)	農産品	011	麦		(3)	162	石					
		021	米			171	原	油				
		022	とうもろこし			181	りん	鉱	石			
		023	豆類			191	石	灰	石			
		024	その他穀物			201	原		塩			
		031	野菜・果物			211	非	金属	鉱物			
		041	綿花					計				
		051	その他農産品				221	鉄	鋼			
		061	羊毛				222	鋼	材			
		071	その他畜産品				231	非	鉄	金属		
(2)	林産品	081	水産品		(4)	241	金	属	製	品		
		091	原木			251	鉄	道	車	両		
		092	製材			252	完	成	自	動	車	399,910
		101	樹脂類			253	そ	の	他	輸	送	用
		111	木材			254	二	輪	自	動	車	
		112	その他林産物			255	自	動	車	部	品	
		121	薪炭			256	そ	の	他	輸	送	機
			計			261	産	業	機	械		
		131	石炭			262	電	気	機	械		
		141	鉄鉱石			263	測	量	・	光	学	・
(3)	鉱産品	151	金属		264	事	務	用	機	器		
		161	砂利・砂		265	そ	の	他	機	械		
			計			計					399,910	

大分類	中分類	内国貿易			中分類	内国貿易		計
		移出	移入	移出		移入		
(5)	271 陶磁器				431 がん具			
	281 セメント				441 衣服・見廻品・はきもの			
	291 ガラス類				442 文房具・運動娯楽用品・楽器			
	301 窯業品				443 家具装備品			
	311 重油				444 その他日用品			
	320 揮発油				451 ゴム製品			
	321 その他の石油				461 木製品			
	322 LNG(液化天然ガス)				471 その他製造工業品			
	323 LPG(液化石油ガス)				計			
	324 その他石油製品				481 金属くず			
	331 コークス				491 再利用資材			
	341 石炭製品				501 動植物性製造飼肥料			
	351 化学薬品				511 廃棄物			
	361 化学肥料				512 廃土砂			
	371 染料・塗料・合成樹脂・その他化学工業品				521 輸送用容器			
	計			531 取合せ品				
(6)	381 紙・パルプ				計			
	391 糸及び紡績半製品				541 分類不能のもの			
	401 その他繊維工業品				計			
	411 砂糖				合計	198,770	201,140	399,910
	421 製造食品							
	422 飲料							
	423 水							
	424 たばこ							
	425 その他食料工業品							
		計						

(7) 東幡豆港

(単位：トン)

大分類	中分類	内国貿易			大分類	中分類	内国貿易		計
		移出	移入	計			移出	移入	
(1) 農産品	011 麦				(3) 鉱産品	162 石材	156,583		156,583
	021 米					171 原油			
	022 とうもろこし類					181 珪石			
	023 豆類					191 石灰			
	024 その他穀物					201 原塩			
	031 野菜・果物					211 非金属鉱物			
	041 綿花								
	051 その他農産品								
	061 羊毛					221 鉄鋼			
	071 その他畜産品					222 鋼材			
(2) 林産品	081 水産品		10	10	(4) 金属機械工業品	231 非金属製品			
	091 原木					241 金属製品			
	092 製材					251 鉄道車両			
	101 樹脂類					252 完成自動車			
	111 木材チップ					253 その他輸送用車両			
	112 その他林産物					254 二輪自動車			
	121 薪炭					255 自動車部品			
						256 その他輸送機械			
						261 産業機械			
						262 電気機械			
(3) 鉱産品	131 石炭				263 測量・光学・医用機械				
	141 鉄鉱石				264 事務用機器				
	151 金属鉱				265 その他機械				
	161 砂利・砂								

大分類	中分類	内国貿易			大分類	中分類	内国貿易			
		移出	移入	計			移出	移入	計	
(5)	271 陶磁器				(7)	431 玩具				
	281 セメント					441 衣服・見廻品・はきもの				
	291 ガラス類					442 文房具・運動娯楽用品・楽器				
	301 窯業品					443 家具装備品				
	311 重油					444 その他日用品				
	320 揮発油					451 ゴム製品				
	321 その他の石油					461 木製品				
	322 LNG(液化天然ガス)					471 その他製造工業品				
	323 LPG(液化石油ガス)					計				
	324 その他石油製品					(8)	481 金属くず			
	331 コークス						491 再利用資材			
	341 石炭製品						501 動植物性製造飼肥料			
	351 化学薬品						511 廃棄物			
	361 化学肥料						512 廃土			
	371 染料・塗料・合成樹脂・その他化学工業品						521 輸送用容器			
	計						531 取合せ品			
	381 紙・パルプ						計			
391 糸及び繊維半製品				(9)	541 分類不能のもの					
401 その他繊維工業品					計					
411 砂糖				合計	156,583	10	156,593			
421 製造食料										
422 飲料										
423 水										
424 たばこ										
425 その他食料工業品										
計										
(6)										

(8)伊良湖港

(単位：トン)

大分類	中分類	内国貿易			大分類	中分類	内国貿易		計
		移出	移入	計			移出	移入	
(1)	011	麦			(3)	162	石		
	021	米				171	原		
	022	とうもろこし				181	りん		
	023	豆類				191	石		
	024	その他穀物				201	原		
	031	野菜・果物				211	非金属鉱物		
	041	綿花					計		
	051	その他農産品				221	鉄		
	061	羊毛				222	鋼		
	071	その他畜産品				231	非鉄金属		
(2)	081	水産品	3	4	241	金属製品			
		計	3	4	251	鉄道車両			
	091	原木			252	完成自動車	433,665	548,045	
	092	製材			253	その他輸送用車両			
	101	樹脂類			254	二輪自動車			
	111	木材チップ			255	自動車部品			
	112	その他林産物			256	その他輸送機械			
	121	薪炭			261	産業機械			
		計			262	電気機械			
	131	石炭			263	測量・光学・医療用機械			
(3)	141	鉄鉱石			264	事務用機器			
	151	金属鉱			265	その他機械			
	161	砂利・砂				計	433,665	548,045	
		計						981,710	

大分類	中分類	内国貿易			大分類	中分類	内国貿易		
		移出	移入	計			移出	移入	計
(5)	271 陶磁器				(7)	431 玩具			
	281 セメント					441 衣服・見廻品・はきもの			
	291 ガラス類					442 文房具・運動娯楽用品・楽器			
	301 窯業品					443 家具装備品			
	311 重油					444 その他日用品			
	320 揮発油					451 ゴム製品			
	321 その他石油					461 木製品			
	322 LNG(液化天然ガス)					471 その他製造工業品			
	323 LPG(液化石油ガス)					計			
	324 その他石油製品					481 金属くず			
	331 コークス					491 再利用資材			
	341 石炭製品					501 動植物性製造飼肥料			
	351 化学薬品					511 廃棄物			
	361 化学肥料					512 廃土			
	371 染料・塗料・合成樹脂・その他化学工業品					521 輸送用容器			
	計				531 取合せ品				
(6)	381 紙・パルプ				計				
	391 糸及び紡績半製品				541 分類不能のもの				
	401 その他繊維工業品				計				
	411 砂糖				合	433,668	548,049	981,717	
	421 製造食品				計				
	422 飲料								
	423 水								
	424 たばこ								
	425 その他食料工業品								
		計							

(9)河和港

(単位：トン)

大分類	中分類	内国貿易			大分類	中分類	内国貿易				
		移出	移入	計			移出	移入	計		
(1)	011	麦			(3)	162	石	材			
	021	米				171	原	油			
	022	とうもろこし				181	りん	鉱			
	023	豆類				191	石	灰			
	024	その他穀物				201	原	塩			
	031	野菜・果物				211	非	金属鉱物			
	041	綿花						計			
	051	その他農産品				221	鉄	鋼			
農産品	061	羊毛			222	鋼	材				
	071	その他畜産品			231	非	鉄金				
	081	水産品			241	金	属製				
		計			251	鉄	道車				
	091	原木			252	完	成自				
	092	製材			253	そ	の他				
	101	樹脂類			254	二	輪自				
	111	木材チップ			255	自	動車				
(2)	112	その他林産物			256	そ	の他				
	121	薪炭			261	産	業機				
		計			262	電	気機				
	131	石炭			263	測	量・光				
	141	鉄鉱石			264	事	務用				
	151	金属鉱			265	そ	の他				
	161	砂利・砂					計				
		計									
(3)											

大分類	中分類	内国貿易			大分類	中分類	内国貿易		計
		移出	移入	計			移出	移入	
(5)	271 陶磁器				(7)	431 工具			
	281 セメント					441 衣服・見廻品・はきもの			
	291 ガラス類					442 文房具・運動娯楽用品・楽器			
	301 窯業品					443 家具装備品			
	311 重油					444 その他日用品			
	320 揮発油					451 ゴム製品			
	321 その他石油					461 木製品			
	322 LNG（液化天然ガス）					471 その他製造工業品			
	323 LPG（液化石油ガス）					計			
	324 その他石油製品					481 金属くず			
	331 コークス					491 再利用資材			
	341 石炭製品					501 動植物性製造飼肥料			
	351 化学薬品					511 廃棄物			
	361 化学肥料					512 廃土			
371 染料・塗料・合成樹脂・その他化学工業品				521 輸送用容器					
	計			531 取合せ品					
(6)	381 紙・パルプ				(8)	計			
	391 糸及び紡績半製品					541 分類不能のもの			
	401 その他繊維工業品					計			
	411 砂糖		1,712	1,712		合計	1,712	1,712	1,712
	421 製造食品								
	422 飲料								
	423 水								
	424 たばこ								
	425 その他食料工業品								
	計		1,712	1,712					

(10)内海港

(単位：トン)

大分類	中分類	内国貿易			大分類	中分類	内国貿易		計
		移出	移入	計			移出	移入	
(1) 農産品	011 麦				(3) 鉱産品	162 石材			
	021 米					171 原油			
	022 とうもろこし類					181 珪石			
	023 豆					191 石灰			
	024 その他穀物					201 原塩			
	031 野菜・果物					211 非金属鉱物			
	041 綿花								
	051 その他農産品					221 鉄鋼			
(2) 林産品	061 羊毛				(4) 金属機械工業品	222 鋼材			
	071 その他畜産品					231 非金属製品			
	081 水産品		177	177		241 金属製品			
	091 原木		177	177		251 鉄道車両			
	092 製材					252 完成自動車			
	101 樹脂類					253 その他輸送車両			
	111 木材チップ					254 二輪自動車			
	112 その他林産物					255 自動車部品			
(3) 鉱産品	121 薪炭				256 その他輸送機械				
	131 石炭				261 産業機械				
	141 鉄鉱石				262 電気機械				
	151 金属鉱				263 測量・光学・医療用機械				
	161 砂利・砂				264 事務用機器				
					265 その他機械				

大分類	中分類		内国貿易		大分類	中分類		内国貿易		
	移出	移入	移出	移入		移出	移入	移出	移入	
(5)	271	陶磁器			(7)	431	がらん具			
	281	セメント				441	衣服・見廻品・はきもの			
	291	ガラス類				442	文房具・運動娯楽用品・楽器			
	301	窯業品				443	家具装備品			
	311	重油				444	その他日用品			
	320	揮発油				451	ゴム製品			
	321	その他の石油				461	木製品			
	322	L N G (液化天然ガス)				471	その他製造工業品			
	323	L P G (液化石油ガス)					計			
	324	その他石油製品				481	金属くず			
	331	コークス				491	再利用資材			
	341	石炭製品				501	動植物性製造飼肥料			
	351	化学薬品				511	廃棄物			
	361	化学肥料				512	廃土砂			
	371	染料・塗料・合成樹脂・その他化学工業品				521	輸送用容器			
		計				531	取合せ品			
	(6)	381	紙・パルプ					計		
		391	糸及び紡績半製品				541	分類不能のもの		
		401	その他繊維工業品					計		
411		砂糖				合計		177		
421		製造食品								
422		飲料								
423		水								
424		たばこ								
425		その他食料工業品								
		計								

(11) 吉田港

(単位：トン)

大分類	中分類	内国貿易			大分類	中分類	内国貿易		計
		移出	移入	計			移出	移入	
(1) 農産品	011 麦				(3) 鉱産品	162 石材			
	021 米					171 原油			
	022 とうもろこし類					181 珪石			
	023 豆					191 石灰			
	024 その他穀物					201 原塩			
	031 野菜・果物					211 非金属鉱物			
	041 綿花								
	051 その他農産品								
	061 羊毛					221 鉄鋼			
	071 その他畜産品					222 鋼材			
(2) 林産品	081 水産品		59	59	(4) 金属機械工業品	231 非金属製品			
	091 原木					241 金属製品			
	092 製材					251 鉄道車両			
	101 樹脂類					252 完成自動車			
	111 木材チップ					253 その他輸送用車両			
	112 その他林産物					254 二輪自動車			
	121 薪炭					255 自動車部品			
						256 その他輸送機械			
						261 産業機械			
						262 電気機械			
(3) 鉱産品	131 石炭				263 測量・光学・医療用機械				
	141 鉄鉱石				264 事務用機器				
	151 金属鉱				265 その他機械				
	161 砂利・砂								

大分類	中分類	内国貿易			大分類	中分類	内国貿易		
		移出	移入	計			移出	移入	計
(5)	271 陶磁器				(7)	431 がん具			
	281 セメント					441 衣服・見廻品・はきもの			
	291 ガラス類					442 文房具・運動娯楽用品・楽器			
	301 窯業品					443 家具装備品			
	311 重油					444 その他日用品			
	320 揮発油					451 ゴム製品			
	321 その他石油					461 木製品			
	322 LNG(液化天然ガス)					471 その他製造工業品			
	323 LPG(液化石油ガス)					計			
	324 その他石油製品					481 金属くず			
	331 コークス					491 再利用資材			
	341 石炭製品					501 動植物性製造飼肥料			
	351 化学薬品					511 廃棄物			
	361 化学肥料					512 廃土砂			
	371 染料・塗料・合成樹脂・その他化学工業品					521 輸送用容器			
		計				531 取合せ品			
	(6)	381 紙・パルプ					(8)	計	
391 糸及び紡績半製品					541 分類不能のもの				
401 その他繊維工業品					計				
411 砂糖					合計			59	59
421 製造食品									
422 飲料									
423 水									
424 たばこ									
425 その他食料工業品									
計									

(12)倉舞港

(単位：トン)

大分類	中分類	内国貿易			大分類	中分類	内国貿易		
		移出	移入	計			移出	移入	計
(1) 農産品	011 麦				(3) 鉱産品	162 石材			
	021 米					171 原油			
	022 とうもろこし類					181 珪石			
	023 豆類					191 石灰			
	024 その他穀物					201 原塩			
	031 野菜・果物					211 非金属鉱物			
	041 綿花								
	051 その他農産品					221 鉄鋼			
	061 羊毛					222 鋼材			
	071 その他畜産品					231 非金属			
(2) 林産品	081 水産品				241 金属製品				
					251 鉄道車両				
	091 原木				252 完成自動車				
	092 製材				253 その他輸送車両				
	101 樹脂類				254 二輪自動車				
	111 木材チップ				255 自動車部品				
	112 その他林産物				256 その他輸送機械				
	121 薪炭				261 産業機械				
					262 電気機械				
					263 測量・光学・医療用機械				
(3) 鉱産品	131 石炭				264 事務用機器				
	141 鉄鉱石				265 その他機械				
	151 金属								
	161 砂利・砂								

大分類	中分類	内国貿易			大分類	中分類	内国貿易		
		移出	移入	計			移出	移入	計
(5)	271 陶磁器				(7)	431 玩具			
	281 セメント					441 衣服・見廻品・はきもの			
	291 ガラス類					442 文房具・運動娯楽用品・楽器			
	301 窯業品					443 家具装備品			
	311 重油					444 その他日用品			
	320 揮発油					451 ゴム製品			
	321 その他石油					461 木製品			
	322 LNG(液化天然ガス)					471 その他製造工業品			
	323 LPG(液化石油ガス)					計			
	324 その他石油製品					481 金属屑くず			
	331 コークス					491 再利用資材			
	341 石炭製品					501 動植物性製造飼肥料			
	351 化学薬品					511 廃棄物			
	361 化学肥料					512 廃土砂			
371 染料・塗料・合成樹脂・その他化学工業品				521 輸送用容器					
	計			531 取合せ品					
(6)	381 紙・パルプ				(8)	計			
	391 糸及び紡績半製品					541 分類不能のもの			
	401 その他繊維工業品					計			
	411 砂糖					合計			
	421 製造食料								
	422 飲料								
	423 水								
	424 たばこ								
	425 その他食料工業品								
		計							

(13) 富具崎港

(単位：トン)

大分類	中分類	内国貿易			大分類	中分類	内国貿易		計		
		移出	移入	計			移出	移入			
(1) 農産品	011 麦				(3) 鉱産品	162 石材					
	021 米					171 原油					
	022 ととうもろこし類					181 珪石					
	023 豆類					191 石灰					
	024 その他穀物					201 原塩					
	031 野菜・果物					211 非金属鉱物					
	041 綿花										
	051 その他農産品					221 鉄鋼					
	061 羊毛					222 鋼材					
	071 その他畜産品					231 非鉄金属					
	081 水産品			67		241 金属製品					
		計		67		251 鉄道車両					
						252 完成自動車					
						253 その他輸送車両					
	(2) 林産品	091 原木					(4) 金属機械工業品	254 二轮自動車			
		092 製材						255 自動車部品			
101 樹脂類					256 その他輸送機械						
111 木材チップ					261 産業機械						
112 その他林産物					262 電気機械						
121 薪炭					263 測量・光学・医療用機械						
		計			264 事務用機器						
					265 その他機械						
(3) 鉱産品	131 石炭										
	141 鉄鉱石										
	151 金属鉱										
	161 砂利・砂										

大分類	中分類	内国貿易			大分類	中分類	内国貿易		計
		移出	移入	移出			移入		
(5)	271 陶磁器				(7)	431 がん具			計
	281 セメント					441 衣服・見廻品・はきもの			
	291 ガラス類					442 文房具・運動娯楽用品・楽器			
	301 窯業品					443 家具装備品			
	311 重油					444 その他日用品			
	320 揮発油					451 ゴム製品			
	321 その他の石油					461 木製品			
	322 LNG(液化天然ガス)					471 その他製造工業品			
	323 LPG(液化石油ガス)								
	324 その他石油製品					481 金属くず			
	331 コークス					491 再利用資材			
	341 石炭製品					501 動植物性製造飼肥料			
	351 化学薬品					511 廃棄物			
	361 化学肥料					512 廃土砂			
371 染料・塗料・合成樹脂・その他化学工業品				521 輸送用容器					
	計			531 取合せ品					
(6)	381 紙・パルプ				(8)	計			計
	391 糸及び紡績半製品					541 分類不能のもの			
	401 その他繊維工業品								
	411 砂糖								
	421 製造食品								
	422 飲料								
	423 水								
	424 たばこ								
	425 その他食料工業品								
		計					合計		

7. 甲種港灣外国貿易国別取扱量

	名		古		屋		港		衣		浦		河		港		常		滑		港		計		
	輸出	輸入	輸出	輸入	輸出	輸入	輸出	輸入	輸出	輸入	輸出	輸入	輸出	輸入	輸出	輸入	輸出	輸入	輸出	輸入	輸出	輸入	輸出	輸入	計
アジア州	24,145,497	36,966,249	61,111,746	4,460,449	395,114	1,657,254	2,052,368	24,944,379	42,780,184	67,624,563															
韓国	1,633,295	2,033,841	3,667,136	79,101	137,970	369,911	507,881	1,802,743	2,482,853	4,285,596															
台湾	1,973,819	1,129,917	3,103,736	9,779	83,265	7,768	91,033	2,066,863	1,137,685	3,204,548															
中国	4,729,638	13,079,930	17,809,568	226,010	12,987	208,704	221,691	4,756,550	13,514,644	18,271,194															
中国(ホンコン)	602,524	171,244	773,768		1,100	228	1,328	603,624	171,472	775,096															
中国(マカオ)	2,907		2,907					2,907		2,907															
インドネシア	1,070,644	2,160,255	3,230,899	12,104	23,967	315,218	339,185	1,106,715	5,362,242	6,468,957															
カンボジア	52,168	68,218	120,386		68		68	52,236	68,218	120,454															
シンガポール	868,436	388,040	1,256,476			62	62	868,436	388,102	1,256,538															
タイ	2,281,200	2,164,327	4,445,527	3,651	977	374,873	375,850	2,285,828	2,569,354	4,855,182															
東チモール	13,986		13,986					13,986		13,986															
ミャンマー	3,570	115,383	118,953					3,570	115,383	118,953															
フィリピン	834,630	610,061	1,444,691	15,162	35,695	5,733	41,428	885,487	615,794	1,501,281															
ブルネイ	12,004	408,734	420,738			10,000	10,000	12,004	418,734	430,738															
マレーシア	1,080,229	3,387,543	4,467,772		6,074	71,721	77,795	1,086,303	3,689,420	4,775,723															
ベトナム	1,186,817	2,490,210	3,677,027	696,680	32,040	211,664	243,704	1,325,368	3,398,554	4,723,922															
インド	746,616	348,326	1,094,942	21,203	5,468	81,355	86,823	773,287	429,681	1,202,968															
スリランカ	20,841	36,932	57,773					20,841	36,932	57,773															
パキスタン	168,100	13,199	181,299					168,100	13,199	181,299															
バングラデシュ	139,448	75,763	215,211	73,623	10,314		10,314	223,385	75,763	299,148															
モルディブ	1,698		1,698					1,698		1,698															
アラブ首長国	2,581,212	2,094,902	4,676,114	14,912	19,089		19,089	2,615,213	2,094,902	4,710,115															
イエメン		40	40						40	40															
イスラエル	186,581	13,549	200,130					186,581	13,549	200,130															
イラク	19,131		19,131					19,131		19,131															
イラン																									
オマーン	444,110	671,633	1,115,743	578	4,680		4,680	449,368	671,633	1,121,001															
カタール	314,108	831,244	1,145,352	842	650		650	315,600	839,055	1,154,655															
キプロス	216,028		216,028					216,028		216,028															
クウェート	500,694	351,068	851,762		1,620		1,620	502,314	351,068	853,382															
サウジアラビア	1,375,765	4,162,915	5,538,680		9,330		9,330	1,385,095	4,162,915	5,548,010															
シリア・アラブ	851		851					851		851															
トルコ	708,593	149,676	858,269		7,430	17	7,447	716,023	149,693	865,716															
バレーン	152,258	6,748	159,006		2,390		2,390	154,648	6,748	161,396															
ヨルダン	132,122	2,495	134,617					132,122	2,495	134,617															
レバノン	91,474	56	91,530					91,474	56	91,530															

	名 古 屋 港 計		衣 浦 港 計		三 河 港 計		常 滑 港 計		計	
	輸 出	輸 入	輸 出	輸 入	輸 出	輸 入	輸 出	輸 入	輸 出	輸 入
大洋州	4,844,232	14,526,706	18,870,938	4,395,729	4,395,729	34,790	176,680	4,486,122	18,957,225	23,443,347
オーストラリア	3,461,684	13,396,941	16,858,625	4,395,729	4,395,729	34,790	136,130	3,563,024	17,827,460	21,390,484
仏領ポリネシア	19,099		19,099					19,099		19,099
グアム	24,448	81	24,529					24,448	81	24,529
ソロモン諸島	6,597		6,597					6,597		6,597
トンガ	10,060		10,060					10,060		10,060
ニューカレドニア	11,044	18,183	29,227					11,044	18,183	29,227
ニューゼーランド	550,101	194,447	744,548			40,550	40,550	590,651	194,447	785,098
パプアニューギニア	172,807	785,776	958,583					172,807	785,776	958,583
サモア	12,869		12,869					12,869		12,869
フィジー	54,821	131,259	186,080					54,821	131,259	186,080
ツバル	71		71					71		71
キリバス	2,650		2,650					2,650		2,650
バヌアツ	10,015		10,015					10,015		10,015
米領サモア	818		818					818		818
ミクロネシア連邦	553		553					553		553
マーシャル諸島	838		838					838		838
北マリアナ諸島	3,472	19	3,491					3,472	19	3,491
パラオ	2,064		2,064					2,064		2,064
クック諸島										
ナウル	221		221					221		221
アフリカ州	2,034,424	1,353,404	3,387,828	556,433	556,433	70,558	86,582	2,050,448	1,980,395	4,030,843
ジブチ	31,564	6,527	38,091					31,564	6,527	38,091
アルジェリア	5,784		5,784					5,784		5,784
エジプト	70,094	6,454	76,548					70,094	6,454	76,548
エリトリア										
スーダン		163	163						163	163
ソマリア	984	3,923	4,907					984	3,923	4,907
チュニジア	39,833	1,341	41,174					39,833	1,341	41,174
モロッコ	26,502	2,419	28,921					26,502	2,419	28,921
リビア	4,231		4,231					4,231		4,231
カナリー諸島	13		13					13		13
南アフリカ	854,027	957,891	1,811,918	556,433	556,433	70,558	70,558	854,027	1,584,882	2,438,909
アンゴラ	1,313		1,313					1,313		1,313
ガーナ	26,055	8,136	34,191					26,055	8,136	34,191
カーボヴェルデ										
ガボン	11,600	919	12,519					11,600	919	12,519

	名 古		屋 港		衣 浦		港 計		三 河		港 計		常 滑		港 計		計	
	輸 出	輸 入	輸 入	計	輸 出	輸 入	輸 入	計	輸 出	輸 入	輸 入	計	輸 出	輸 入	輸 入	計	輸 出	輸 入
カメルーン	834	2,245		3,079											834	2,245		3,079
ガンビア	78			78											78			78
ギニア	1,590	2,730		4,320											1,590	2,730		4,320
ギニアビサウ	39			39											39			39
ケニア	353,094	2,961		356,055											353,094	2,961		356,055
コートジボアール	1,143	3,404		4,547											1,143	3,404		4,547
コンゴ共和国	18			18											18			18
コンゴ民主共和国	2,586	623		3,209											2,586	623		3,209
サントメ・プリンシペ	39			39											39			39
シエラレオネ	181			181											181			181
セネガル	1,345	3,269		4,614											1,345	3,269		4,614
赤道ギニア																		
タンザニア	431,936	14,980		446,916											431,936	14,980		446,916
トーゴ	1,007	5,077		6,084											1,007	5,077		6,084
ナイジェリア	36,055	300,479		336,534				9,370				9,370			45,425	300,479		345,904
ナミビア	17,292			17,292											17,292			17,292
ベナン	77			77											77			77
マダガスカル	577	2,620		3,197											577	2,620		3,197
モザンビーク	47,908	26,657		74,565											47,908	26,657		74,565
モーリシャス	54,400	60		54,460											54,400	60		54,460
モリタニア	161	526		687											161	526		687
リベリア	634			634				6,654			6,654				7,288			7,288
レユニオン	9,716			9,716											9,716			9,716
セーシェル	1,714			1,714											1,714			1,714
コモロ及びマヨット																		
ヨーロッパ州	4,869,086	2,702,202		7,571,288				1,553			892,423	1,444,048			5,422,264	3,594,625		9,016,889
アイルランド	129,903	2,469		132,372											129,903	2,469		132,372
イギリス	477,489	35,825		513,314							42,354	106,894			542,029	78,179		620,208
イタリア	156,217	128,904		285,121							28,415	74,155			201,957	157,319		359,276
オランダ	839,874	259,401		1,099,275											839,874	259,401		1,099,275
ドイツ	456,560	240,749		697,309							447,854	448,044			456,750	688,603		1,145,353
デンマーク	9,975	8,287		18,262											9,975	8,287		18,262
フランス	100,419	92,447		192,866											100,419	92,447		192,866
ベルギー	1,418,010	69,746		1,487,756							133,379	327,421			1,612,052	203,125		1,815,177
ギリシャ	165,507	5,724		171,231							2,240	2,240			167,747	5,724		173,471
スウェーデン	98,349	104,224		202,573							7,570	8,610			99,389	111,794		211,183
スペイン	546,524	53,102		599,626							146,014	322,491			723,001	199,116		922,117

	名 古 屋 港 計		衣 浦 港 計		三 河 港 計		常 滑 港 計		計		
	輸 出	輸 入	輸 出	輸 入	輸 出	輸 入	輸 出	輸 入	輸 出	輸 入	
フィンランド	12,214	103,408	115,622						12,214	103,408	115,622
ポルトガル	70,538	12,919	83,457				35,316		105,854	12,919	118,773
アルバニア	200	1,040	1,240						200	1,040	1,240
ブルガリア	5,006	2,048	7,054						5,006	2,048	7,054
ポーランド	39,788	29,121	68,909						39,788	29,121	68,909
ルーマニア	8,039	25,127	33,166						8,039	25,127	33,166
シブラルタル											
ノルウェー	12,548	13,359	25,907	1,553		32,040			46,141	13,359	59,500
マルタ	9,115		9,115						9,115		9,115
クオアチア	3,741	4,752	8,493						3,741	4,752	8,493
スロベニア	29,667	30,245	59,912				86,837		29,667	117,082	146,749
エストニア	3,092	12,542	15,634						3,092	12,542	15,634
ラトビア	5,944	19,100	25,044						5,944	19,100	25,044
リトアニア	4,230	24,152	28,382						4,230	24,152	28,382
ロシア	213,238	1,406,596	1,619,834						213,238	1,406,596	1,619,834
ウクライナ	260	751	1,011						260	751	1,011
ジョージア	51,956	16,164	68,120						51,956	16,164	68,120
アイスランド	323		323						323		323
モンテネグロ	360		360						360		360
北アメリカ州	6,604,359	10,715,640	17,319,999	2,660,716	2,637,682	7,301,661	388,705	7,690,366	13,929,054	13,742,027	27,671,081
アメリカ	4,564,142	7,106,163	11,670,305	2,270,939	2,247,905	5,556,379	215,885	5,772,264	10,143,555	9,569,953	19,713,508
カナダ	359,054	3,565,055	3,924,109	389,777	389,777	1,015,337	41,737	1,057,074	1,374,391	3,996,569	5,370,960
バミューダ	4,166		4,166						4,166		4,166
エルサルバドル	28,351		28,351			17,330		17,330	45,681		45,681
キューバ	230		230						230		230
グアテマラ	84,852	2,901	87,753			62,058		62,058	146,910	2,901	149,811
グレナダ	7,103		7,103						7,103		7,103
コスタリカ	188,563	73	188,636			61,739		61,739	250,302	73	250,375
ジャマイカ	119,476		119,476			80		80	119,556		119,556
ドミニカ共和国	91,352	53	91,405			19		19	91,371	53	91,424
トリニダード・トバゴ	52,878		52,878						52,878		52,878
ニカラグア	48,941	246	49,187			24,968		24,968	73,909	246	74,155
ハイチ	750		750						750		750
パナマ	130,363	3,078	133,441			4,719		4,719	135,082	3,078	138,160
パハマ	30,592		30,592						30,592		30,592
バルバドス	24,637		24,637						24,637		24,637
プエルトリコ	13,284	53	13,337			223,954		223,954	237,238	53	237,291

8. 甲種港湾外国貿易品種別国別取扱量

(1) 輸出

区分	港名					合計
	名古屋港	衣浦港	三河港	常陸港	合計	
021 米	1,174	0	0	0	0	1,174
韓国	10	0	0	0	0	10
台湾	95	0	0	0	0	95
中国(ホンコン)	137	0	0	0	0	137
シンガポール	8	0	0	0	0	8
タイ	50	0	0	0	0	50
アラブ首長国	32	0	0	0	0	32
オーストラリア	37	0	0	0	0	37
インドネシア	24	0	0	0	0	24
アメリカ	335	0	0	0	0	335
カナダ	446	0	0	0	0	446
022 どうもろこし	58	0	0	0	0	58
韓国	58					58
023 豆類	477	0	0	0	0	477
韓国	78	0	0	0	0	78
台湾	146	0	0	0	0	146
中国(ホンコン)	26	0	0	0	0	26
インドネシア	22	0	0	0	0	22
タイ	50	0	0	0	0	50
アメリカ	90	0	0	0	0	90
チリ	65	0	0	0	0	65
031 野菜・果物	4,997	0	0	0	0	4,997
台湾	327	0	0	0	0	327
中国	479	0	0	0	0	479
中国(ホンコン)	2,271	0	0	0	0	2,271
インドネシア	14	0	0	0	0	14
シンガポール	46	0	0	0	0	46
タイ	904	0	0	0	0	904
ベトナム	440	0	0	0	0	440
アラブ首長国	17	0	0	0	0	17
エストニア	25	0	0	0	0	25
アメリカ	474	0	0	0	0	474
051 その他農産品	35,217	0	0	0	0	35,217
韓国	143	0	0	0	0	143
台湾	5,312	0	0	0	0	5,312
中国	4,983	0	0	0	0	4,983
中国(ホンコン)	832	0	0	0	0	832
インドネシア	462	0	0	0	0	462
カンボジア	106	0	0	0	0	106
シンガポール	278	0	0	0	0	278
タイ	135	0	0	0	0	135
フィリピン	13,328	0	0	0	0	13,328
ベトナム	2,467	0	0	0	0	2,467
インド	1,123	0	0	0	0	1,123
ヨルダン	1,862	0	0	0	0	1,862
トーゴ	174	0	0	0	0	174
オランダ	1,307	0	0	0	0	1,307
ドイツ	35	0	0	0	0	35
ベルギー	714	0	0	0	0	714
ロシア	1,728	0	0	0	0	1,728
アメリカ	47	0	0	0	0	47

区分	港名					合計
	名古屋港	衣浦港	三河港	常陸港	合計	
コスタリカ	9	0	0	0	0	9
パラグアイ	172	0	0	0	0	172
071 その他畜産品	7,025	0	0	0	0	7,025
韓国	562	0	0	0	0	562
台湾	56	0	0	0	0	56
中国	287	0	0	0	0	287
中国(ホンコン)	1,589	0	0	0	0	1,589
カンボジア	412	0	0	0	0	412
シンガポール	396	0	0	0	0	396
タイ	3,428	0	0	0	0	3,428
マレーシア	76	0	0	0	0	76
ベトナム	151	0	0	0	0	151
オランダ	44	0	0	0	0	44
アメリカ	4	0	0	0	0	4
カナダ	20	0	0	0	0	20
081 水産品	16,304	0	0	0	0	16,304
韓国	35	0	0	0	0	35
台湾	108	0	0	0	0	108
中国	17	0	0	0	0	17
中国(ホンコン)	2,628	0	0	0	0	2,628
インドネシア	95	0	0	0	0	95
シンガポール	168	0	0	0	0	168
タイ	4,368	0	0	0	0	4,368
フィリピン	413	0	0	0	0	413
マレーシア	228	0	0	0	0	228
ベトナム	3,507	0	0	0	0	3,507
パナマ	490	0	0	0	0	490
アラブ首長国	19	0	0	0	0	19
オーストラリア	25	0	0	0	0	25
エジプト	2,730	0	0	0	0	2,730
チニジア	140	0	0	0	0	140
南アフリカ	43	0	0	0	0	43
ナイジェリア	630	0	0	0	0	630
オランダ	93	0	0	0	0	93
アメリカ	369	0	0	0	0	369
カナダ	163	0	0	0	0	163
トニカ共和国	35	0	0	0	0	35
091 原木	3,537	0	0	0	0	3,537
韓国	189	0	0	0	0	189
台湾	496	0	0	0	0	496
中国	2,842	0	0	0	0	2,842
オーストラリア	10	0	0	0	0	10
092 製材	6,056	0	0	0	0	6,056
韓国	738	0	0	0	0	738
台湾	471	0	0	0	0	471
中国	2,912	0	0	0	0	2,912
中国(ホンコン)	41	0	0	0	0	41
インドネシア	402	0	0	0	0	402
フィリピン	1,492	0	0	0	0	1,492
0101 薪炭類	3,779	0	0	0	0	3,779
韓国	35	0	0	0	0	35
台湾	3,744	0	0	0	0	3,744

輸 出

港名	区分		港名					合計
	名古屋港	三河港	衣浦港	三河港	衣浦港	名古屋港	常滑港	
マレーシア	45,557	0	0	0	0	45,557	0	
ペトナム	416	0	0	0	0	416	0	
インド	824	0	0	0	0	824	0	
スリランカ	269	0	0	0	0	269	0	
パナマ	1,520	0	0	0	0	1,520	0	
トルコ	38	0	0	0	0	38	0	
オーストラリア	473,264	0	0	0	0	473,264	0	
ニュージーランド	21	0	0	0	0	21	0	
オランダ	22	0	0	0	0	22	0	
ポーランド	182	0	0	0	0	182	0	
アフリカ	611	0	0	0	0	611	0	
カナダ	42,100	0	0	0	0	42,100	0	
ジャマイカ	25	0	0	0	0	25	0	
メキシコ	83	0	0	0	0	83	0	
ブラジル	33	0	0	0	0	33	0	
ペルー	36,254	0	0	0	0	36,254	0	
221 鉄鋼	88,434	0	279,812	0	0	368,246	0	
韓国	33,302	0	119,680	0	0	152,982	0	
台湾	2,846	0	26,171	0	0	29,017	0	
中国	12,134	0	0	0	0	12,134	0	
中国(ホクコン)	66	0	0	0	0	66	0	
インドネシア	25,985	0	42	0	0	26,027	0	
シンガポール	348	0	0	0	0	348	0	
タイ	4,029	0	0	0	0	4,029	0	
フィリピン	741	0	0	0	0	741	0	
マレーシア	3	0	0	5,488	0	5,491	0	
ペトナム	5,019	0	0	0	0	5,019	0	
インド	510	0	0	0	0	510	0	
スリランカ	20	0	0	0	0	20	0	
トルコ	180	0	0	0	0	180	0	
南アフリカ	264	0	0	0	0	264	0	
イタリヤ	60	0	0	0	0	60	0	
ドイツ	220	0	0	0	0	220	0	
フランス	571	0	0	0	0	571	0	
スペイン	0	0	0	55,163	0	55,163	0	
ポルトガル	0	0	0	35,316	0	35,316	0	
スロベニア	443	0	0	0	0	443	0	
アフリカ	1,259	0	0	19,075	0	20,334	0	
カナダ	114	0	0	3,990	0	4,104	0	
パナマ	0	0	0	4,719	0	4,719	0	
メキシコ	200	0	0	10,168	0	10,368	0	
ブラジル	120	0	0	0	0	120	0	
222 鋼材	1,978,228	56,677	8,493	0	0	2,043,398	0	
韓国	115,814	0	0	8,493	0	124,337	0	
台湾	52,609	0	0	0	0	52,609	0	
中国	254,918	4,251	0	0	0	259,172	0	
中国(ホクコン)	1,142	0	0	0	0	1,142	0	
インドネシア	282,999	4,491	0	0	0	287,490	0	
シンガポール	5,738	0	0	0	0	5,738	0	
タイ	592,136	3,651	0	0	0	595,787	0	
インドネシア	52	0	0	0	0	52	0	
シンガポール	18,880	0	0	0	0	18,880	0	
マレーシア	50,752	0	0	0	0	50,752	0	

港名	区分		港名					合計
	名古屋港	三河港	衣浦港	三河港	衣浦港	名古屋港	常滑港	
韓国	2	0	0	0	0	2	0	
中国	570	0	0	0	0	570	0	
中国(ホクコン)	24	0	0	0	0	24	0	
タイ	2	0	0	0	0	2	0	
フィリピン	0	0	0	35	0	35	0	
マレーシア	704	0	0	0	0	704	0	
ペトナム	2	0	0	0	0	2	0	
ロシア	2,475	0	0	0	0	2,475	0	
111 木材チップ	0	19,279	0	0	0	19,279	0	
韓国	0	19,279	0	0	0	19,279	0	
112 その他林産品	229	0	0	0	0	229	0	
韓国	207	0	0	0	0	207	0	
中国	22	0	0	0	0	22	0	
121 薪炭	16	0	0	0	0	16	0	
台湾	10	0	0	0	0	10	0	
中国	6	0	0	0	0	6	0	
131 石炭	2,196	0	0	0	0	2,196	0	
中国	8	0	0	0	0	8	0	
インドネシア	2,188	0	0	0	0	2,188	0	
151 金属鉱	172	0	0	0	0	172	0	
韓国	25	0	0	0	0	25	0	
シンガポール	147	0	0	0	0	147	0	
161 砂利・砂	927	0	0	0	0	927	0	
中国	259	0	0	0	0	259	0	
タイ	2	0	0	0	0	2	0	
フィリピン	400	0	0	0	0	400	0	
ペトナム	28	0	0	0	0	28	0	
アフリカ	238	0	0	0	0	238	0	
162 石材	3,663	0	0	0	0	3,663	0	
中国	79	0	0	0	0	79	0	
中国(ホクコン)	3	0	0	0	0	3	0	
カンボジア	108	0	0	0	0	108	0	
シンガポール	21	0	0	0	0	21	0	
タイ	30	0	0	0	0	30	0	
ペトナム	2,297	0	0	0	0	2,297	0	
オランダ	1,114	0	0	0	0	1,114	0	
ドイツ	3	0	0	0	0	3	0	
アフリカ	8	0	0	0	0	8	0	
211 非金属鉱物	956,682	0	38	0	0	956,720	0	
韓国	82,600	0	28	0	0	82,628	0	
台湾	230,514	0	0	0	0	230,514	0	
中国	10,976	0	0	0	0	10,976	0	
中国(ホクコン)	19,206	0	0	0	0	19,206	0	
インドネシア	8,080	0	0	10	0	8,090	0	
シンガポール	329	0	0	0	0	329	0	
タイ	3,676	0	0	0	0	3,676	0	
フィリピン	82	0	0	0	0	82	0	

輸 出

区分	港名				合計
	名古屋港	衣浦港	三河港	常滑港	
インド	11,417	0	0	0	11,417
パキスタン	1,642	0	0	0	1,642
バンラデシユ	1,169	0	0	0	1,169
トルコ	721	0	0	0	721
オーストラリア	190	0	0	0	190
エジプト	98	0	0	0	98
モロッコ	101	0	0	0	101
南アフリカ	310	0	0	0	310
毛ザンビーク	27	0	0	0	27
タイ	20	0	0	0	20
イタリヤ	505	0	0	0	505
オランダ	3,232	0	0	0	3,232
ドイツ	603	0	0	0	603
デンマーク	3,395	0	0	0	3,395
フランス	146	0	0	0	146
ベルギー	360	0	0	0	360
スウェーデン	100	0	0	0	100
スペイン	2,120	0	0	0	2,120
フィンランド	2,375	0	0	0	2,375
ポルトガル	22	0	0	0	22
ポーランド	4,352	0	0	0	4,352
アメリカ	13,288	0	0	0	13,288
カナダ	679	0	0	0	679
韓国	1,498	0	0	0	1,498
アルゼンチン	140	0	0	0	140
ロシア	49	0	0	0	49
チリ	496	0	0	0	496
ブラジル	979	0	0	0	979
ペネエラ	100	0	0	0	100
241 金属製品	246,700	0	436	0	247,136
韓国	4,998	0	280	0	5,278
台湾	8,640	0	0	0	8,640
中国 (ホンコン)	70,568	0	0	0	70,568
インドネシア	1,201	0	0	0	1,201
シンガポール	22,787	0	0	0	22,787
タイ	278	0	0	0	278
ミャンマー	3,227	0	0	0	3,227
フィリピン	14,366	0	0	0	14,366
マレーシア	2	0	0	0	2
ベトナム	35,473	0	0	0	35,473
インド	1,029	0	0	0	1,029
スリランカ	18,448	0	148	0	18,596
アラブ首長国	3,269	0	0	0	3,269
イスラエル	144	0	0	0	144
オーストラリア	97	0	0	0	97
韓国	39	0	0	0	39
中国 (ホンコン)	59	0	0	0	59
インドネシア	4	0	0	0	4
シンガポール	5	0	0	0	5
タイ	313	0	0	0	313
フィリピン	414	0	0	0	414
マレーシア	11	0	0	0	11
ベトナム	303	0	0	0	303
インド	167	0	0	0	167

区分	港名				合計
	名古屋港	衣浦港	三河港	常滑港	
ベトナム	52,257	677	0	0	52,934
インド	141,653	2,685	0	0	144,338
スリランカ	26	0	0	0	26
パキスタン	2,314	0	0	0	2,314
バンラデシユ	810	0	0	0	810
アラブ首長国	699	14,912	0	0	15,611
イスラエル	29	0	0	0	29
オーストラリア	114	578	0	0	692
カナダ	842	0	0	0	842
オランダ	7,850	0	0	0	7,850
トルコ	457	0	0	0	457
ドイツ	382	0	0	0	382
オーストラリア	2,286	0	0	0	2,286
デンマーク	678	0	0	0	678
フランス	1,691	0	0	0	1,691
ベルギー	4,364	0	0	0	4,364
スウェーデン	12,198	0	0	0	12,198
スペイン	76	0	0	0	76
フィンランド	26	0	0	0	26
ポルトガル	1,456	0	0	0	1,456
ポーランド	2,978	0	0	0	2,978
アメリカ	2,624	0	0	0	2,624
カナダ	8,229	0	0	0	8,229
韓国	1,502	0	0	0	1,502
アルゼンチン	1,696	0	0	0	1,696
ロシア	47	0	0	0	47
チリ	955	0	0	0	955
ブラジル	51	0	0	0	51
ペネエラ	1,553	0	0	0	1,553
韓国	104	0	0	0	104
スロベニア	19	0	0	0	19
モンテネグロ	360	0	0	0	360
アメリカ	33,634	23,034	0	0	56,668
カナダ	7,388	0	0	0	7,388
アテマラ	108	0	0	0	108
コスタリカ	74,776	0	0	0	74,776
韓国	151,544	0	0	0	151,544
アルゼンチン	896	0	0	0	896
エクアドル	23,119	0	0	0	23,119
ロシア	7,277	0	0	0	7,277
ブラジル	6,528	0	0	0	6,528
ペルー	49,957	0	0	0	49,957
231 非鉄金属	174,955	0	220	0	175,175
韓国	2,460	0	220	0	2,680
台湾	12,820	0	0	0	12,820
中国 (ホンコン)	48,775	0	0	0	48,775
インドネシア	5,115	0	0	0	5,115
シンガポール	2,963	0	0	0	2,963
タイ	924	0	0	0	924
フィリピン	2,664	0	0	0	2,664
マレーシア	31,651	0	0	0	31,651
ベトナム	9,157	0	0	0	9,157
インド	6,277	0	0	0	6,277

輸 出

港名	区分				合計
	名古屋港	衣浦港	三河港	常滑港	
オマーン	362,261	0	4,680	0	366,941
カタール	272,075	0	650	0	272,725
キプロス	213,743	0	0	0	213,743
クウェート	442,464	0	1,620	0	444,084
サウジアラビア	1,167,959	0	9,330	0	1,177,289
トルコ	521,474	0	7,430	0	528,904
パレーン	127,397	0	2,390	0	129,787
ヨルダン	119,410	0	0	0	119,410
レバノン	81,806	0	0	0	81,806
オーストラリア	2,758,954	0	101,340	0	2,860,294
仏領ポリネシア	18,709	0	0	0	18,709
グвам	24,013	0	0	0	24,013
ソロモン諸島	6,577	0	0	0	6,577
トンガ	10,060	0	0	0	10,060
ニューカレドニア	9,470	0	0	0	9,470
ニュージールランド	505,520	0	40,550	0	546,070
パプアニューギニア	172,438	0	0	0	172,438
サモア	12,867	0	0	0	12,867
フィジー	54,439	0	0	0	54,439
ツバル	71	0	0	0	71
キリバス	2,650	0	0	0	2,650
バヌアツ	9,920	0	0	0	9,920
米領サモア	818	0	0	0	818
シロネシア連邦	553	0	0	0	553
マーシャル諸島	838	0	0	0	838
北マリアナ諸島	3,472	0	0	0	3,472
バヌア	914	0	0	0	914
ナウル	221	0	0	0	221
ジブチ	31,196	0	0	0	31,196
アルゼンチン	5,326	0	0	0	5,326
エジプト	35,889	0	0	0	35,889
ソマリア	878	0	0	0	878
チュニジア	39,315	0	0	0	39,315
モロッコ	16,358	0	0	0	16,358
リビア	319	0	0	0	319
カナリヤ諸島	13	0	0	0	13
南アフリカ	626,155	0	0	0	626,155
アンゴラ	1,197	0	0	0	1,197
ガーナ	23,320	0	0	0	23,320
ガボン	11,207	0	0	0	11,207
カメルーン	200	0	0	0	200
ガンビア	20	0	0	0	20
ギニアビサウ	39	0	0	0	39
ケニア	299,475	0	0	0	299,475
コートジボワール	653	0	0	0	653
コンゴ共和国	18	0	0	0	18
コンゴ民主共和国	2,362	0	0	0	2,362
サントメ・プリンシペ	17	0	0	0	17
シエラレオネ	181	0	0	0	181
セネガル	366	0	0	0	366
タンザニア	428,271	0	0	0	428,271
トーゴ	130	0	0	0	130
ナイジェリア	27,441	0	0	0	27,441
パプア	17,092	0	0	0	17,092
マダガスカル	528	0	0	0	528

港名	区分				合計
	名古屋港	衣浦港	三河港	常滑港	
コートジボワール	13	0	0	0	13
イギリス	574	0	0	0	574
イタリア	582	0	0	0	582
オランダ	3,913	0	0	0	3,913
ドイツ	1,789	0	0	0	1,789
フランス	271	0	0	0	271
スウェーデン	163	0	0	0	163
ポランド	23	0	0	0	23
ルーマニア	50	0	0	0	50
ノルウェー	12	0	0	0	12
エストニア	38	0	0	0	38
アメリカ	35,704	0	0	0	35,704
カナダ	9,452	0	0	0	9,452
パナマ	4	0	0	0	4
メキシコ	1,077	0	0	0	1,077
アルゼンチン	6,536	0	0	0	6,536
チリ	23	0	0	0	23
ブラジル	634	0	0	0	634
総運算	1,690	0	0	0	1,690
韓国	426	0	0	0	426
台湾	82	0	0	0	82
中国	32	0	0	0	32
中国(香港)	24	0	0	0	24
インドネシア	137	0	0	0	137
シンガポール	267	0	0	0	267
タイ	88	0	0	0	88
インド	350	0	0	0	350
トルコ	8	0	0	0	8
アフリカ	254	0	0	0	254
カナダ	22	0	0	0	22
252 完成自動車	19,426,870	0	8,253,988	0	27,680,858
韓国	64,527	0	280	0	64,807
台湾	618,320	0	44,500	0	662,820
中国	656,491	0	1,900	0	658,391
中国(香港)	186,350	0	0	0	186,350
インドネシア	201,631	0	1,150	0	202,781
カンボジア	11,449	0	0	0	11,449
シンガポール	178,527	0	0	0	178,527
タイ	434,437	0	0	0	434,437
東チモール	13,859	0	0	0	13,859
フィリピン	120	0	0	0	120
インドネシア	326,289	0	0	0	326,289
ブルネイ	11,191	0	0	0	11,191
マレーシア	300,091	0	0	0	300,091
インド	36,559	0	0	0	36,559
パキスタン	18,022	0	0	0	18,022
スリランカ	4,686	0	0	0	4,686
バングラデシュ	100,962	0	0	0	100,962
パキスタン	110,349	0	0	0	110,349
モルディブ	980	0	0	0	980
アフガニスタン	2,152,494	0	19,070	0	2,171,564
イスラエル	165,066	0	0	0	165,066
イラク	1,214	0	0	0	1,214

輸 出

港名	区分		港名				合計
	名古屋港	三河港	常滑港	衣浦港	三河港	常滑港	
セントビンセント	6,611	0	0	0	0	0	6,611
マルチニー	4,466	0	0	0	0	0	4,466
アライグマ・バーブーダ	10,405	0	0	0	0	0	10,405
セントクリストファー・ネビス	5,151	0	0	0	0	0	5,151
アルゼンチン	6,470	0	16,000	0	0	0	22,470
ウルグアイ	6,918	0	1,260	0	0	0	8,178
エクアドル	41,639	0	17,939	0	0	0	59,578
ガイアナ	42,384	0	0	0	0	0	42,384
仏領ギアナ	409	0	0	0	0	0	409
コロンビア	34,038	0	71,640	0	0	0	105,678
コナマ	11,764	0	0	0	0	0	11,764
チリ	364,951	0	87,410	0	0	0	452,361
パラグアイ	16,207	0	2,880	0	0	0	19,087
ブラジル	49,192	0	22,850	0	0	0	72,042
ペネコヤ	41,780	0	3,580	0	0	0	45,360
ペルー	86,484	0	64,310	0	0	0	150,794
その他輸送用車両	142,245	0	187	0	0	0	142,432
韓国	9,531	0	0	0	0	0	9,531
台湾	6,414	0	0	0	0	0	6,414
中国	7,777	0	0	0	0	0	7,777
中国(香港)	1,452	0	0	0	0	0	1,452
インドネシア	3,750	0	0	0	0	0	3,750
カンボジア	11	0	0	0	0	0	11
シンガポール	5,876	0	0	0	0	0	5,876
タイ	11,042	0	0	0	0	0	11,042
フィリピン	3,249	0	0	0	0	0	3,249
マレーシア	9,463	0	0	0	0	0	9,463
ベトナム	4,986	0	0	0	0	0	4,986
インド	6,138	0	0	0	0	0	6,138
ミャンマー	72	0	0	0	0	0	72
パキスタン	203	0	0	0	0	0	203
バングラデシュ	111	0	0	0	0	0	111
アジア諸国	5,666	0	0	0	0	0	5,666
イスラエル	625	0	0	0	0	0	625
イラク	358	0	0	0	0	0	358
オマーン	299	0	0	0	0	0	299
カタール	396	0	0	0	0	0	396
クウェート	772	0	0	0	0	0	772
サウジアラビア	10,310	0	0	0	0	0	10,310
バーレーン	261	0	0	0	0	0	261
ヨルダン	82	0	0	0	0	0	82
レバノン	107	0	0	0	0	0	107
オーストラリア	20,104	0	0	0	0	0	20,104
ニュージーランド	1,985	0	0	0	0	0	1,985
パプアニューギニア	7	0	0	0	0	0	7
ジャバ	7	0	0	0	0	0	7
エジプト	636	0	0	0	0	0	636
チュニジア	62	0	0	0	0	0	62
モロッコ	419	0	0	0	0	0	419
南アフリカ	7,177	0	0	0	0	0	7,177
アンゴラ	13	0	0	0	0	0	13
ガーナ	8	0	0	0	0	0	8
ガボン	127	0	0	0	0	0	127
カメルーン	300	0	0	0	0	0	300

港名	区分		港名				合計
	名古屋港	三河港	常滑港	衣浦港	三河港	常滑港	
モザンビーク	47,066	0	0	0	0	0	47,066
モリシャス	51,951	0	0	0	0	0	51,951
モーリタニア	50	0	0	0	0	0	50
リビア	100	0	6,654	0	0	0	6,754
レユニオン	8,375	0	8,375	0	0	0	16,750
セイシェル	1,697	0	0	0	0	0	1,697
アイルランド	117,700	0	0	0	0	0	117,700
イギリス	310,354	0	64,540	0	0	0	374,894
イタリヤ	57,161	0	45,740	0	0	0	102,901
オランダ	3,130	0	0	0	0	0	3,130
ドイツ	5,473	0	170	0	0	0	5,643
デンマーク	31	0	0	0	0	0	31
フランス	257	0	0	0	0	0	257
ベルギー	1,277,026	0	194,020	0	0	0	1,471,046
ギリシャ	146,689	0	2,240	0	0	0	148,929
スウェーデン	85	0	1,040	0	0	0	1,125
スペイン	497,437	0	121,314	0	0	0	618,751
フィンランド	476	0	0	0	0	0	476
ポルトガル	4,140	0	0	0	0	0	4,140
ブルガリア	250	0	250	0	0	0	500
ポーランド	300	0	300	0	0	0	600
ルーマニア	1,003	0	0	0	0	0	1,003
ノルウェー	617	0	32,040	0	0	0	32,657
マルタ	8,963	0	0	0	0	0	8,963
クロアチア	50	0	0	0	0	0	50
スロベニア	12,802	0	0	0	0	0	12,802
アルバニア	198	0	0	0	0	0	198
ロシア	160,638	0	0	0	0	0	160,638
ジョージア	47,113	0	0	0	0	0	47,113
アイスランド	26	0	0	0	0	0	26
アフリカ	650,583	0	5,537,304	0	0	0	6,187,887
カナダ	66,471	0	1,011,347	0	0	0	1,077,818
パナマ	4,015	0	0	0	0	0	4,015
エルサルバドル	23,680	0	17,308	0	0	0	40,988
キューバ	205	0	0	0	0	0	205
コスタリカ	76,370	0	62,010	0	0	0	138,380
レナダ	7,103	0	0	0	0	0	7,103
ニカラガ	108,804	0	61,690	0	0	0	170,494
ジャマイカ	116,245	0	80	0	0	0	116,325
ドミニカ共和国	88,561	0	0	0	0	0	88,561
トリニダード・トバゴ	51,241	0	0	0	0	0	51,241
ニカラガ	46,921	0	24,968	0	0	0	71,889
ハイチ	738	0	0	0	0	0	738
パナマ	97,744	0	0	0	0	0	97,744
パナマ	29,045	0	0	0	0	0	29,045
バルバドス	23,647	0	0	0	0	0	23,647
プエルトリコ	11,866	0	223,954	0	0	0	235,820
ベリーズ	70	0	0	0	0	0	70
ホンジュラス	41,368	0	19,700	0	0	0	61,068
メキシコ	382,736	0	305,000	0	0	0	687,736
南米アンデス	24,340	0	110	0	0	0	24,450
ドミニカ	2,738	0	0	0	0	0	2,738
グアテマラ	9,615	0	0	0	0	0	9,615
セントルシア	9,801	0	0	0	0	0	9,801

輸 出

港名	区分		港名				合計
	名古屋港	三河港	常滑港	衣浦港	三河港	常滑港	
クニア	288	0	0	0	0	0	288
コートジボアール	111	0	0	0	0	0	111
コンゴ民主共和国	180	0	0	0	0	0	180
ヒネガル	53	0	0	0	0	0	53
タンザニア	194	0	0	0	0	0	194
ナイジェリア	125	0	0	0	0	0	125
ナミビア	200	0	0	0	0	0	200
ペナン	25	0	0	0	0	0	25
オランダ	2	0	0	0	0	0	2
フランス	328	0	0	0	0	0	328
ブルガリア	360	0	0	0	0	0	360
アフリカ	1,741	0	0	0	0	0	1,741
カナダ	186	0	0	0	0	0	186
エルサルバドル	183	0	22	0	0	0	205
グアテマラ	952	0	48	0	0	0	1,000
コスタリカ	1,111	0	49	0	0	0	1,160
ジャマイカ	21	0	0	0	0	0	21
ドミニカ共和国	238	0	19	0	0	0	257
トリニダード・トバゴ	154	0	0	0	0	0	154
ニカラグア	757	0	757	0	0	0	1,514
パナマ	466	0	0	0	0	0	466
パルマドス	94	0	0	0	0	0	94
ホンジュラス	47	0	0	0	0	0	47
キューバ	6,106	0	0	0	0	0	6,106
コロンビア	85	0	0	0	0	0	85
アルゼンチン	9	0	0	0	0	0	9
エクアドル	442	0	49	0	0	0	491
ガイアナ	11	0	0	0	0	0	11
コロンビア	1,540	0	0	0	0	0	1,540
チリ	376	0	0	0	0	0	376
ブラジル	4,748	0	0	0	0	0	4,748
ペルー	1,316	0	0	0	0	0	1,316
254 二輪自動車	26,008	0	0	0	0	0	24,919
韓国	2,824	0	0	0	0	0	2,824
台湾	446	0	0	0	0	0	446
中国	1,211	0	0	0	0	0	1,211
中国(ホンコン)	471	0	0	0	0	0	471
カンボジア	43	0	0	0	0	0	43
シンガポール	1,098	0	0	0	0	0	1,098
タイ	53	0	0	0	0	0	53
フィリピン	333	0	0	0	0	0	333
マレーシア	613	0	0	0	0	0	613
インド	250	0	0	0	0	0	250
アラブ首長国	600	0	0	0	0	0	600
イスラエル	530	0	0	0	0	0	530
イタリ	720	0	0	0	0	0	720
カタル	119	0	0	0	0	0	119
キプロス	140	0	0	0	0	0	140
クウェート	168	0	0	0	0	0	168
サウジアラビア	1,846	0	0	0	0	0	1,846
トルコ	1,372	0	0	0	0	0	1,372
ヨルダン	26	0	0	0	0	0	26
レバノン	6	0	0	0	0	0	6
オーストラリア	107	0	0	0	0	0	107

港名	区分		港名				合計
	名古屋港	三河港	常滑港	衣浦港	三河港	常滑港	
ニューゼaland	281	0	0	0	0	0	281
ジャパ	100	0	0	0	0	0	100
エジプト	319	0	0	0	0	0	319
チュニジア	46	0	0	0	0	0	46
モロッコ	392	0	0	0	0	0	392
ロシア	43	0	0	0	0	0	43
南アフリカ	17	0	0	0	0	0	17
クニア	92	0	0	0	0	0	92
クニア	121	0	0	0	0	0	121
サントメ・プリンシペ	22	0	0	0	0	0	22
タンザニア	261	0	0	0	0	0	261
ナイジェリア	700	0	0	0	0	0	700
モザンビーク	51	0	0	0	0	0	51
レユニオン	375	0	0	0	0	0	375
イタリ	19	0	0	0	0	0	19
オランダ	974	0	0	0	0	0	974
ドイツ	6	0	0	0	0	0	6
フランス	11	0	0	0	0	0	11
ギリシャ	2,318	0	0	0	0	0	2,318
スペイン	9	0	0	0	0	0	9
ポルトガル	1,551	0	0	0	0	0	1,551
マルタ	112	0	0	0	0	0	112
クロアチア	230	0	0	0	0	0	230
エストニア	392	0	0	0	0	0	392
リトニア	67	0	0	0	0	0	67
ロシア	800	0	0	0	0	0	800
アフリカ	102	0	0	0	0	0	102
カナダ	27	0	0	0	0	0	27
グアテマラ	454	0	0	0	0	0	454
コスタリカ	149	0	0	0	0	0	149
ドミニカ共和国	357	0	0	0	0	0	357
ニカラグア	246	0	0	0	0	0	246
パナマ	311	0	0	0	0	0	311
ホンジュラス	51	0	0	0	0	0	51
メキシコ	781	0	0	0	0	0	781
アルゼンチン	156	0	0	0	0	0	156
ウルグアイ	83	0	0	0	0	0	83
エクアドル	137	0	0	0	0	0	137
コロンビア	649	0	0	0	0	0	649
チリ	133	0	0	0	0	0	133
パラグアイ	63	0	0	0	0	0	63
ベネズエラ	24	0	0	0	0	0	24
255 自動車部品	8,111,500	0	11,203	0	0	0	8,122,703
韓国	176,846	0	646	0	0	0	177,492
台湾	204,623	0	0	0	0	0	204,623
中国	979,286	0	1,775	0	0	0	981,061
中国(ホンコン)	115,586	0	0	0	0	0	115,586
インドネシア	175,372	0	7,914	0	0	0	183,286
カンボジア	2,836	0	0	0	0	0	2,836
シンガポール	269,483	0	0	0	0	0	269,483
タイ	635,377	0	868	0	0	0	636,245
東チモール	60	0	0	0	0	0	60
ミャンマー	76	0	0	0	0	0	76
フィリピン	108,214	0	0	0	0	0	108,214

輸 出

区分	港名				合計
	名古屋港	衣浦港	三河港	常滑港	
ベルギー	36,123	0	0	0	36,123
ギリシャ	264	0	0	0	264
スウェーデン	61,460	0	0	0	61,460
スペイン	12,966	0	0	0	12,966
フィンランド	1,100	0	0	0	1,100
ポルトガル	35,314	0	0	0	35,314
ポーランド	125	0	0	0	125
ルーマニア	190	0	0	0	190
クアチマ	484	0	0	0	484
スロベニア	6,819	0	0	0	6,819
クロアチア	49	0	0	0	49
アルバニア	10	0	0	0	10
ロシア	11,614	0	0	0	11,614
ジョージア	391	0	0	0	391
アゼルバイジャン	2,036,090	0	0	0	2,036,090
カナダ	69,583	0	0	0	69,583
パキスタン	151	0	0	0	151
エルサルバドル	2,874	0	0	0	2,874
グアテマラ	1,368	0	0	0	1,368
コスタリカ	2,715	0	0	0	2,715
ジャマイカ	2,920	0	0	0	2,920
ドミニカ共和国	1,089	0	0	0	1,089
トリニダード・トバゴ	1,422	0	0	0	1,422
ニカラグア	688	0	0	0	688
パナマ	7,317	0	0	0	7,317
パルマース	896	0	0	0	896
プエルトリコ	15	0	0	0	15
ホンジュラス	1,243	0	0	0	1,243
キューバ	69,554	0	0	0	69,554
メキシコ	20	0	0	0	20
コロンビア	121,958	0	0	0	121,958
ウルグアイ	3,060	0	0	0	3,060
エクアドル	4,737	0	0	0	4,737
ガイアナ	764	0	0	0	764
ペルー	7,928	0	0	0	7,928
リビア	433	0	0	0	433
チリ	23,093	0	0	0	23,093
ブラジル	1,619	0	0	0	1,619
パラグアイ	383,371	0	0	0	383,371
ベネズエラ	324	0	0	0	324
ペルー	6,115	0	0	0	6,115
その他輸送機械	150,844	0	0	0	150,844
韓国	6,315	0	0	0	6,315
台湾	1,491	0	0	0	1,491
中国	15,038	0	0	0	15,038
中国(香港)	689	0	0	0	689
インドネシア	550	0	0	0	550
カンボジア	4,083	0	0	0	4,083
シンガポール	5,885	0	0	0	5,885
タイ	6,960	0	0	0	6,960
ミャンマー	76	0	0	0	76
フィリピン	789	0	0	0	789
ブルネイ	40	0	0	0	40
マレーシア	1,661	0	0	0	1,661

区分	港名				合計
	名古屋港	衣浦港	三河港	常滑港	
ブルネイ	625	0	0	0	625
マレーシア	214,965	0	0	0	214,965
パナマ	193,241	0	0	0	193,241
インド	180,065	0	0	0	180,065
リビア	7,891	0	0	0	7,891
パキスタン	32,652	0	0	0	32,652
パナマ	5,873	0	0	0	5,873
モルディブ	37	0	0	0	37
アラブ首長国	270,813	0	0	0	270,813
イスラエル	2,319	0	0	0	2,319
イラク	3,772	0	0	0	3,772
オマーン	76,385	0	0	0	76,385
カタール	25,836	0	0	0	25,836
キプロス	1,000	0	0	0	1,000
クウェート	49,602	0	0	0	49,602
サウジアラビア	137,733	0	0	0	137,733
シリア、アラブ	351	0	0	0	351
トルコ	139,259	0	0	0	139,259
パレチン	21,444	0	0	0	21,444
ヨルダン	6,683	0	0	0	6,683
レバノン	3,146	0	0	0	3,146
オーストラリア	81,146	0	0	0	81,146
仏領リベリア	131	0	0	0	131
ソロモン諸島	20	0	0	0	20
ニューカレドニア	899	0	0	0	899
ニュージーランド	23,342	0	0	0	23,342
バハマ	98	0	0	0	98
サモア	2	0	0	0	2
フィジー	375	0	0	0	375
バヌアツ	37	0	0	0	37
ジブチ	143	0	0	0	143
エジプト	10,842	0	0	0	10,842
ソマリア	106	0	0	0	106
チュニジア	124	0	0	0	124
リビア	310	0	0	0	310
南アフリカ	187,497	0	0	0	187,497
アンゴラ	103	0	0	0	103
ガナ	853	0	0	0	853
カメルーン	175	0	0	0	175
ケニア	46,053	0	0	0	46,053
セネガル	154	0	0	0	154
タンザニア	1,338	0	0	0	1,338
トーゴ	53	0	0	0	53
ナイジェリア	6,387	0	0	0	6,387
モザンビーク	480	0	0	0	480
モーリタニア	1,771	0	0	0	1,771
セーシェル	111	0	0	0	111
アイルランド	11	0	0	0	11
アイスランド	2,498	0	0	0	2,498
イギリス	75,484	0	0	0	75,484
イタリア	21,838	0	0	0	21,838
オランダ	428,144	0	0	0	428,144
ドイツ	207,394	0	0	0	207,394
デンマーク	439	0	0	0	439
フランス	53,405	0	0	0	53,405

輸 出

区分	港名				合計
	名古屋港	衣浦港	三河港	常陸港	
アメリカ	67,114	0	0	0	67,114
カナダ	1,610	0	0	0	1,610
エルサルバドル	7	0	0	0	7
コスタリカ	253	0	0	0	253
ドミニカ共和国	32	0	0	0	32
ニカラガア	18	0	0	0	18
ハイチ	121	0	0	0	121
パナマ	617	0	0	0	617
プエルトリコ	164	0	0	0	164
パキスタン	20	0	0	0	20
蘭領アンティル	163	0	0	0	163
グアドループ	12	0	0	0	12
マルチニーク	722	0	0	0	722
アルゼンチン	12	0	0	0	12
ウルグアイ	558	0	0	0	558
エクアドル	17	0	0	0	17
ガイアナ	1,040	0	0	0	1,040
コロンビア	28	0	0	0	28
スリナム	137	0	0	0	137
チリ	57	0	0	0	57
パラグアイ	2,540	0	0	0	2,540
ブラジル	42	0	0	0	42
ペネネエラ	52	0	0	0	52
ペルー	0	0	0	0	0
産地	2,949,166	0	1,867	0	2,951,033
中国	128,984	0	1,267	0	130,251
台湾	98,014	0	0	0	98,014
中国(香港)	542,721	0	0	0	542,721
インドネシア	37,614	0	0	0	37,614
カンボジア	101,504	0	92	0	101,596
シンガポール	2,178	0	0	0	2,178
タイ	67,931	0	0	0	67,931
東チモール	116,756	0	13	0	116,769
ミャンマー	67	0	0	0	67
フィリピン	25,267	0	0	0	25,267
ブルネイ	31	0	0	0	31
マレーシア	48,275	0	0	0	48,275
バトナム	92,587	0	354	0	92,941
インド	165,140	0	0	0	165,140
スリランカ	2,121	0	0	0	2,121
パキスタン	12,315	0	0	0	12,315
バングラデシュ	9,338	0	0	0	9,338
モルディブ	133	0	0	0	133
アラブ首長国	32,528	0	19	0	32,547
イスラエル	9,209	0	0	0	9,209
イタリ	2,950	0	0	0	2,950
オマーン	1,948	0	0	0	1,948
カタール	11,706	0	0	0	11,706
クウェート	429	0	0	0	429
サウジアラビア	12,821	0	0	0	12,821
トルコ	29,790	0	0	0	29,790
バーレーン	280	0	0	0	280
ヨルダン	236	0	0	0	236

区分	港名				合計
	名古屋港	衣浦港	三河港	常陸港	
バトナム	1,756	0	0	0	1,756
インド	668	0	0	0	668
スリランカ	44	0	0	0	44
パキスタン	3,287	0	0	0	3,287
モルディブ	429	0	0	0	429
アラブ首長国	2,348	0	0	0	2,348
イスラエル	131	0	0	0	131
イタリ	2,307	0	0	0	2,307
オマーン	941	0	0	0	941
カタール	151	0	0	0	151
クウェート	508	0	0	0	508
サウジアラビア	1,005	0	0	0	1,005
トルコ	3,989	0	0	0	3,989
バーレーン	256	0	0	0	256
ヨルダン	62	0	0	0	62
レバノン	100	0	0	0	100
オーストラリア	519	0	0	0	519
仏領ポリネシア	222	0	0	0	222
クアム	10	0	0	0	10
ニュージーランド	118	0	0	0	118
パプアニューギニア	335	0	0	0	335
バヌアツ	58	0	0	0	58
アラブ首長国	177	0	0	0	177
エジプト	206	0	0	0	206
チモール	146	0	0	0	146
フィリピン	24	0	0	0	24
南アフリカ	80	0	0	0	80
ガナ	548	0	0	0	548
ガボン	125	0	0	0	125
カンベア	58	0	0	0	58
ケニア	393	0	0	0	393
コートジボアール	38	0	0	0	38
セネガル	24	0	0	0	24
タンザニア	593	0	0	0	593
トーゴ	184	0	0	0	184
マダガスカル	34	0	0	0	34
モザンビーク	53	0	0	0	53
マリシヤス	265	0	0	0	265
リベリア	12	0	0	0	12
イギリス	596	0	0	0	596
イタリア	111	0	0	0	111
オランダ	4,077	0	0	0	4,077
ドイツ	1,869	0	0	0	1,869
ベルギー	1,469	0	0	0	1,469
ギリシャ	846	0	0	0	846
スウェーデン	349	0	0	0	349
フィンランド	479	0	0	0	479
ポルトガル	382	0	0	0	382
ブルガリア	12	0	0	0	12
ポーランド	24	0	0	0	24
マルタ	40	0	0	0	40
クロアチア	33	0	0	0	33
スロベニア	192	0	0	0	192
明ドニア	122	0	0	0	122

輸 出

港名	港名				常港	三河港	衣浦港	名古屋港	合計
	区分	名古屋港	衣浦港	三河港					
キューバ		25	0	0	0	0	0	25	
グアテマラ		1,449	0	0	0	0	0	1,449	
コスタリカ		444	0	0	0	0	0	444	
ジャマイカ		133	0	0	0	0	0	133	
ドミニカ共和国		65	0	0	0	0	0	65	
ドミニカ共和国		61	0	0	0	0	0	61	
ニカラグア		311	0	0	0	0	0	311	
パナマ		21,004	0	0	0	0	0	21,004	
パナマ		1,547	0	0	0	0	0	1,547	
プエルトリコ		415	0	0	0	0	0	415	
ホンジュラス		662	0	23	0	0	0	685	
パナマ		23,998	0	77	0	0	0	24,075	
アルゼンチン		1,822	0	0	0	0	0	1,822	
ウルグアイ		567	0	0	0	0	0	567	
エクアドル		3,790	0	0	0	0	0	3,790	
ガイアナ		220	0	0	0	0	0	220	
コロンビア		4,569	0	0	0	0	0	4,569	
エクアドル		203	0	0	0	0	0	203	
チリ		15,327	0	0	0	0	0	15,327	
パラグアイ		6	0	0	0	0	0	6	
ブラジル		33,289	0	0	0	0	0	33,289	
ペネタエラ		286	0	0	0	0	0	286	
ペルー		7,927	0	0	0	0	0	7,927	
電気機械		657,125	0	6	0	0	0	657,131	
韓国		33,689	0	6	0	0	0	33,695	
台湾		50,710	0	0	0	0	0	50,710	
中国		174,336	0	0	0	0	0	174,336	
中国(香港)		24,922	0	0	0	0	0	24,922	
インドネシア		8,299	0	0	0	0	0	8,299	
カンボジア		7,686	0	0	0	0	0	7,686	
シンガポール		19,908	0	0	0	0	0	19,908	
タイ		32,883	0	0	0	0	0	32,883	
ミャンマー		79	0	0	0	0	0	79	
フィリピン		22,948	0	0	0	0	0	22,948	
マレーシア		8,082	0	0	0	0	0	8,082	
ベトナム		65,915	0	0	0	0	0	65,915	
インド		43,244	0	0	0	0	0	43,244	
スリランカ		1,047	0	0	0	0	0	1,047	
パキスタン		2,233	0	0	0	0	0	2,233	
モルディブ		38	0	0	0	0	0	38	
アラブ首長国		1,474	0	0	0	0	0	1,474	
イスラエル		472	0	0	0	0	0	472	
キプロス		44	0	0	0	0	0	44	
カタール		21	0	0	0	0	0	21	
サウジアラビア		217	0	0	0	0	0	217	
トルコ		2,138	0	0	0	0	0	2,138	
ヨルダン		10	0	0	0	0	0	10	
レバノン		22	0	0	0	0	0	22	
オーストラリア		7,209	0	0	0	0	0	7,209	
ニュージーランド		654	0	0	0	0	0	654	
ジャパ		28	0	0	0	0	0	28	
エジプト		146	0	0	0	0	0	146	
モロッコ		3,816	0	0	0	0	0	3,816	
南アフリカ		1,040	0	0	0	0	0	1,040	

港名	港名				常港	三河港	衣浦港	名古屋港	合計
	区分	名古屋港	衣浦港	三河港					
レバノン		1,867	0	0	0	0	0	1,867	
オーストラリア		65,864	0	0	0	0	0	65,864	
仏領インドネシア		37	0	0	0	0	0	37	
グアム		244	0	0	0	0	0	244	
ニュージーランド		557	0	0	0	0	0	557	
ニュージーランド		8,008	0	0	0	0	0	8,008	
パプアニューギニア		226	0	0	0	0	0	226	
フィジー		7	0	0	0	0	0	7	
ジャパ		90	0	0	0	0	0	90	
アルゼンチン		237	0	0	0	0	0	237	
エジプト		13,294	0	0	0	0	0	13,294	
モロッコ		428	0	0	0	0	0	428	
リビア		123	0	0	0	0	0	123	
南アフリカ		6,299	0	0	0	0	0	6,299	
ガーナ		297	0	0	0	0	0	297	
ガボン		141	0	0	0	0	0	141	
ケニア		819	0	0	0	0	0	819	
コートジボワール		36	0	0	0	0	0	36	
タンザニア		76	0	0	0	0	0	76	
ナイジェリア		269	0	0	0	0	0	269	
ペナン		52	0	0	0	0	0	52	
マダガスカル		15	0	0	0	0	0	15	
モザンビーク		52	0	0	0	0	0	52	
モーリシャス		28	0	0	0	0	0	28	
レユニオン		25	0	0	0	0	0	25	
セイシェル		6	0	0	0	0	0	6	
アイルランド		2,938	0	0	0	0	0	2,938	
イギリス		25,045	0	0	0	0	0	25,045	
イタリア		27,056	0	0	0	0	0	27,056	
オランダ		200,172	0	0	0	0	0	200,172	
ドイツ		100,196	0	20	0	0	0	100,176	
デンマーク		1,048	0	0	0	0	0	1,048	
フランス		8,889	0	0	0	0	0	8,889	
ベルギー		81,950	0	22	0	0	0	81,972	
ギリシャ		353	0	0	0	0	0	353	
スウェーデン		11,180	0	0	0	0	0	11,180	
スペイン		12,956	0	0	0	0	0	12,956	
フィンランド		3,371	0	0	0	0	0	3,371	
ポルトガル		2,413	0	0	0	0	0	2,413	
アルバニア		175	0	0	0	0	0	175	
ブルガリア		3,190	0	0	0	0	0	3,190	
ルーマニア		1,791	0	0	0	0	0	1,791	
ルーマニア		1,208	0	0	0	0	0	1,208	
ルーマニア		4,936	0	0	0	0	0	4,936	
クロアチア		153	0	0	0	0	0	153	
スロベニア		463	0	0	0	0	0	463	
エストニア		153	0	0	0	0	0	153	
ラトビア		65	0	0	0	0	0	65	
リトアニア		785	0	0	0	0	0	785	
ロシア		177	0	0	0	0	0	177	
ウクライナ		260	0	0	0	0	0	260	
ジョージア		304	0	0	0	0	0	304	
アフリカ		636,299	0	0	0	0	0	636,299	
カナダ		51,085	0	0	0	0	0	51,085	
エルサルバドル		418	0	0	0	0	0	418	

輸 出

区分	港名				合計
	名古屋港	衣浦港	三河港	常滑港	
ニュージーランド	37	0	0	0	37
南アフリカ	117	0	0	0	117
イギリス	417	0	0	0	417
イタリア	44	0	0	0	44
オランダ	11,361	0	0	0	11,361
ドイツ	3,014	0	0	0	3,014
フランス	85	0	0	0	85
ベルギー	106	0	0	0	106
スペイン	431	0	0	0	431
ルクセン	33	0	0	0	33
ロシア	42	0	0	0	42
アフリカ	22,139	0	0	0	22,139
カナダ	450	0	0	0	450
ドミニカ共和国	21	0	0	0	21
ホンジュラス	19	0	0	0	19
メキシコ	900	0	0	0	900
アルゼンチン	2	0	0	0	2
ブラジル	6,345	0	0	0	6,345
264 事務用機器	146,568	0	0	0	146,568
韓国	1,100	0	0	0	1,100
台湾	465	0	0	0	465
中国	29,314	0	0	0	29,314
中国(ホンコン)	4,988	0	0	0	4,988
インドネシア	21	0	0	0	21
シンガポール	7,926	0	0	0	7,926
タイ	5,384	0	0	0	5,384
フィリピン	5,433	0	0	0	5,433
マレーシア	4	0	0	0	4
ベトナム	63	0	0	0	63
インド	462	0	0	0	462
アラブ首長国	4,121	0	0	0	4,121
オーストラリア	119	0	0	0	119
イギリス	260	0	0	0	260
オランダ	20,833	0	0	0	20,833
フランス	3,215	0	0	0	3,215
ベルギー	28	0	0	0	28
ギリシャ	12,252	0	0	0	12,252
アフリカ	36,794	0	0	0	36,794
カナダ	363	0	0	0	363
パナマ	629	0	0	0	629
メキシコ	11,363	0	0	0	11,363
ブラジル	1,431	0	0	0	1,431
265 その他機械	88,769	0	0	0	88,769
韓国	550	0	0	0	550
台湾	1,566	0	0	0	1,566
中国	4,011	0	0	0	4,011
中国(ホンコン)	9,886	0	0	0	9,886
中国(マカオ)	15	0	0	0	15
インドネシア	152	0	0	0	152
カンボジア	83	0	0	0	83
シンガポール	331	0	0	0	331
タイ	958	0	0	0	958
フィリピン	10,415	0	0	0	10,415

区分	港名				合計
	名古屋港	衣浦港	三河港	常滑港	
タンザニア	135	0	0	0	135
トーゴ	7	0	0	0	7
ナイジェリア	93	0	0	0	93
イギリス	4,544	0	0	0	4,544
イタリア	3,401	0	0	0	3,401
オランダ	17,896	0	0	0	17,896
ドイツ	9,072	0	0	0	9,072
デンマーク	747	0	0	0	747
フランス	427	0	0	0	427
ベルギー	62	0	0	0	62
ギリシャ	76	0	0	0	76
スウェーデン	1,475	0	0	0	1,475
スペイン	3,853	0	0	0	3,853
フィンランド	515	0	0	0	515
ポルトガル	272	0	0	0	272
ポーランド	2,026	0	0	0	2,026
ルーマニア	863	0	0	0	863
ノルウェー	4	0	0	0	4
クロアチア	11	0	0	0	11
スロベニア	2,029	0	0	0	2,029
エストニア	1,046	0	0	0	1,046
ジョージア	350	0	0	0	350
アフリカ	73,895	0	0	0	73,895
カナダ	3,715	0	0	0	3,715
パナマ	749	0	0	0	749
ホンジュラス	37	0	0	0	37
メキシコ	13,675	0	0	0	13,675
アルゼンチン	141	0	0	0	141
ウルグアイ	21	0	0	0	21
コロンビア	183	0	0	0	183
チリ	370	0	0	0	370
ブラジル	1,583	0	0	0	1,583
ペルー	542	0	0	0	542
263 測量・光学・医療用機械	132,703	0	0	0	132,703
韓国	6,047	0	0	0	6,047
台湾	6,330	0	0	0	6,330
中国	26,539	0	0	0	26,539
中国(ホンコン)	1,152	0	0	0	1,152
インドネシア	1,400	0	0	0	1,400
カンボジア	120	0	0	0	120
シンガポール	2,850	0	0	0	2,850
タイ	26,161	0	0	0	26,161
ミャンマー	380	0	0	0	380
フィリピン	658	0	0	0	658
マレーシア	681	0	0	0	681
ベトナム	5,695	0	0	0	5,695
インド	6,565	0	0	0	6,565
パキスタン	64	0	0	0	64
バンダラシユ	1,447	0	0	0	1,447
アラブ首長国	28	0	0	0	28
イタリヤ	803	0	0	0	803
トルコ	14	0	0	0	14
オーストラリア	19	0	0	0	19
オーストラリア	187	0	0	0	187

輸 出

区分	港名				合計
	名古屋港	衣浦港	三河港	常滑港	
クワアチア	20	0	0	0	20
スロベニア	175	0	0	0	175
オランダ	19	0	0	0	19
ジョージア	19	0	0	0	19
アメリカ	11,062	0	0	0	11,062
カナダ	527	0	0	0	527
メキシコ	69	0	0	0	69
ブラジル	551	0	0	0	551
セメント	1	0	100	0	101
韓国	0	0	100	0	100
マレーシア	1	0	0	0	1
ガラス類	243,174	0	0	0	243,174
韓国	14,928	0	0	0	14,928
台湾	73,929	0	0	0	73,929
中国	59,823	0	0	0	59,823
中国(香港)	675	0	0	0	675
インドネシア	9,249	0	0	0	9,249
シンガポール	378	0	0	0	378
タイ	6,448	0	0	0	6,448
フィリピン	110	0	0	0	110
マレーシア	917	0	0	0	917
ベトナム	11,889	0	0	0	11,889
インド	10,113	0	0	0	10,113
アラブ首長国	1,315	0	0	0	1,315
イスラエル	414	0	0	0	414
オーストラリア	58	0	0	0	58
クウェート	174	0	0	0	174
サウジアラビア	1,662	0	0	0	1,662
トルコ	769	0	0	0	769
オーストラリア	1,238	0	0	0	1,238
ニュージーランド	66	0	0	0	66
エストニア	174	0	0	0	174
モロッコ	208	0	0	0	208
南アフリカ	263	0	0	0	263
イギリス	2,175	0	0	0	2,175
イタリア	241	0	0	0	241
オランダ	4,146	0	0	0	4,146
ドイツ	483	0	0	0	483
デンマーク	232	0	0	0	232
フランス	2,297	0	0	0	2,297
ベルギー	724	0	0	0	724
スペイン	1,145	0	0	0	1,145
フィンランド	430	0	0	0	430
ポルトガル	17	0	0	0	17
ポーランド	146	0	0	0	146
ルーマニア	74	0	0	0	74
アメリカ	34,373	0	0	0	34,373
カナダ	1,205	0	0	0	1,205
メキシコ	555	0	0	0	555
アルゼンチン	24	0	0	0	24
ブラジル	107	0	0	0	107
窯業品	241,143	0	149	0	241,292

区分	港名				合計
	名古屋港	衣浦港	三河港	常滑港	
マレーシア	204	0	0	0	204
ベトナム	1,313	0	0	0	1,313
インド	73	0	0	0	73
スリランカ	64	0	0	0	64
イスラエル	934	0	0	0	934
オーストラリア	11,116	0	0	0	11,116
ニュージーランド	2,075	0	0	0	2,075
南アフリカ	493	0	0	0	493
モロッコ	21	0	0	0	21
イギリス	474	0	0	0	474
イタリア	722	0	0	0	722
オランダ	177	0	0	0	177
ドイツ	23	0	0	0	23
フランス	56	0	0	0	56
ポルトガル	7	0	0	0	7
ロシア	7	0	0	0	7
アメリカ	41,713	0	0	0	41,713
カナダ	138	0	0	0	138
メキシコ	1,127	0	0	0	1,127
アルゼンチン	16	0	0	0	16
ブラジル	33	0	0	0	33
ポルトガル	16	0	0	0	16
陶磁器	80,369	0	4	0	80,373
韓国	5,062	0	4	0	5,066
台湾	12,447	0	0	0	12,447
中国	12,329	0	0	0	12,329
中国(香港)	4,368	0	0	0	4,368
インドネシア	1,389	0	0	0	1,389
カンボジア	367	0	0	0	367
シンガポール	2,564	0	0	0	2,564
タイ	5,616	0	0	0	5,616
フィリピン	10,823	0	0	0	10,823
マレーシア	297	0	0	0	297
ベトナム	798	0	0	0	798
インド	3,189	0	0	0	3,189
スリランカ	10	0	0	0	10
サウジアラビア	1,751	0	0	0	1,751
アラブ首長国	78	0	0	0	78
トルコ	45	0	0	0	45
ドイツ	193	0	0	0	193
オーストラリア	1,438	0	0	0	1,438
フランス	26	0	0	0	26
ニュージーランド	225	0	0	0	225
南アフリカ	3	0	0	0	3
クウェート	167	0	0	0	167
イギリス	628	0	0	0	628
イタリア	64	0	0	0	64
オランダ	3,242	0	0	0	3,242
ドイツ	566	0	0	0	566
デンマーク	14	0	0	0	14
フランス	132	0	0	0	132
スペイン	49	0	0	0	49
ポルトガル	27	0	0	0	27
ルーマニア	20	0	0	0	20

輸 出

区分	港名				合計
	名古屋港	衣浦港	三河港	常滑港	
320	揮発油	117,746	0	0	117,746
	韓国	117,746	0	0	117,746
321	その他の石油	278,868	0	0	278,868
	韓国	205,399	0	0	205,399
	台湾	1,310	0	0	1,310
	中国	54,577	0	0	54,577
	中国(ホクコン)	702	0	0	702
	中国(マカオ)	11	0	0	11
	インドネシア	466	0	0	466
	カンボジア	460	0	0	460
	シンガポール	108	0	0	108
	タイ	3,119	0	0	3,119
	ミャンマー	21	0	0	21
	フィリピン	449	0	0	449
	マレーシア	1,188	0	0	1,188
	ベトナム	1,136	0	0	1,136
	インド	5,337	0	0	5,337
	スリランカ	1,640	0	0	1,640
	パキスタン	387	0	0	387
	バンラダシユ	153	0	0	153
	アラブ首長国	24	0	0	24
	イタリ	79	0	0	79
	ニュージーランド	20	0	0	20
	エジプト	274	0	0	274
	イギリス	575	0	0	575
	イタリア	56	0	0	56
	オランダ	149	0	0	149
	ドイツ	234	0	0	234
	フランス	35	0	0	35
	スウェーデン	240	0	0	240
	ロシア	91	0	0	91
	アメリカ	259	0	0	259
	カナダ	1	0	0	1
	メキシコ	151	0	0	151
	ブラジル	17	0	0	17
324	その他石油製品	14,347	0	0	14,347
	韓国	95	0	0	95
	台湾	1	0	0	1
	中国	339	0	0	339
	中国(ホクコン)	5	0	0	5
	インドネシア	1,115	0	0	1,115
	シンガポール	9,708	0	0	9,708
	タイ	234	0	0	234
	フィリピン	25	0	0	25
	ベトナム	57	0	0	57
	インド	1,241	0	0	1,241
	サウジアラビア	20	0	0	20
	オランダ	1	0	0	1
	アメリカ	1,336	0	0	1,336
	コスタリカ	41	0	0	41
	パナマ	1	0	0	1
	メキシコ	8	0	0	8

区分	港名				合計
	名古屋港	衣浦港	三河港	常滑港	
韓国	22,691	0	149	0	22,840
台湾	14,962	0	0	0	14,962
中国	36,961	0	0	0	36,961
中国(ホクコン)	1,320	0	0	0	1,320
インドネシア	5,190	0	0	0	5,190
カンボジア	966	0	0	0	966
シンガポール	1,743	0	0	0	1,743
タイ	10,481	0	0	0	10,481
ミャンマー	88	0	0	0	88
フィリピン	42,056	0	0	0	42,056
マレーシア	39	0	0	0	39
ベトナム	2,753	0	0	0	2,753
インド	3,566	0	0	0	3,566
スリランカ	10,994	0	0	0	10,994
パキスタン	132	0	0	0	132
バンラダシユ	33	0	0	0	33
アラブ首長国	170	0	0	0	170
イタリ	1	0	0	0	1
ニュージーランド	4,345	0	0	0	4,345
エジプト	233	0	0	0	233
イギリス	180	0	0	0	180
イタリア	169	0	0	0	169
オランダ	4,170	0	0	0	4,170
ドイツ	868	0	0	0	868
フランス	1,150	0	0	0	1,150
スウェーデン	42	0	0	0	42
ロシア	107	0	0	0	107
アメリカ	835	0	0	0	835
カナダ	158	0	0	0	158
メキシコ	933	0	0	0	933
ブラジル	10,825	0	0	0	10,825
その他	6,831	0	0	0	6,831
デンマーク	96	0	0	0	96
フランス	440	0	0	0	440
スペイン	864	0	0	0	864
スウェーデン	2,334	0	0	0	2,334
ロシア	112	0	0	0	112
ルーマニア	63	0	0	0	63
スロベニア	80	0	0	0	80
エストニア	521	0	0	0	521
リトアニア	30	0	0	0	30
ロシア	16	0	0	0	16
アメリカ	44,389	0	0	0	44,389
カナダ	2,209	0	0	0	2,209
パナマ	204	0	0	0	204
メキシコ	506	0	0	0	506
アルゼンチン	23	0	0	0	23
コロンビア	291	0	0	0	291
ブラジル	3,690	0	0	0	3,690
ペルー	280	0	0	0	280
311	重油	353,875	0	0	353,875
韓国	147,373	0	0	0	147,373
中国	24,900	0	0	0	24,900
シンガポール	181,602	0	0	0	181,602

輸 出

区分	港名					合計
	名古屋港	衣浦港	三河港	常陸港	合計	
カナダ	623	0	0	0	0	623
エルサルバドル	44	0	0	0	0	44
ホンジュラス	28	0	0	0	0	28
韓国	3,246	0	0	0	0	3,246
アルゼンチン	58	0	0	0	0	58
コロンビア	63	0	0	0	0	63
チリ	199	0	0	0	0	199
ブラジル	2,546	0	0	0	0	2,546
361 化学肥料	29,571	0	9,571	0	0	39,142
韓国	3,113	0	1,296	0	0	4,409
台湾	3,303	0	0	0	0	3,303
中国	624	0	189	0	0	813
インドネシア	0	0	8,054	0	0	8,054
カンボジア	8	0	0	0	0	8
シンガポール	2	0	0	0	0	2
タイ	1	0	0	0	0	1
フィリピン	14,416	0	0	0	0	14,416
マレーシア	66	0	0	0	0	66
ペトナム	8,000	0	32	0	0	8,032
アフリカ	38	0	0	0	0	38
371 染料・薬料・合成樹脂・その他化学工業品	1,800,102	0	4,949	0	0	1,805,051
韓国	99,526	0	738	0	0	100,264
台湾	125,547	0	0	0	0	125,547
中国	841,944	0	4,189	0	0	846,133
中国(香港)	43,235	0	0	0	0	43,235
中国(マカオ)	55	0	0	0	0	55
インドネシア	44,286	0	22	0	0	44,308
カンボジア	298	0	0	0	0	298
シンガポール	17,950	0	0	0	0	17,950
タイ	109,624	0	0	0	0	109,624
ミャンマー	99	0	0	0	0	99
フィリピン	28,682	0	0	0	0	28,682
マレーシア	52,773	0	0	0	0	52,773
ペトナム	85,252	0	0	0	0	85,252
インド	69,951	0	0	0	0	69,951
スリランカ	369	0	0	0	0	369
パキスタン	1,313	0	0	0	0	1,313
バンラダシユ	539	0	0	0	0	539
アラブ首長国	3,673	0	0	0	0	3,673
イタエル	4,479	0	0	0	0	4,479
イラク	21	0	0	0	0	21
カタール	70	0	0	0	0	70
クウェート	39	0	0	0	0	39
サウジアラビア	355	0	0	0	0	355
トルコ	4,816	0	0	0	0	4,816
オーストラリア	2,652	0	0	0	0	2,652
ニュージーランド	594	0	0	0	0	594
エジプト	204	0	0	0	0	204
モロッコ	16	0	0	0	0	16
南アフリカ	3,230	0	0	0	0	3,230
ケニア	461	0	0	0	0	461
ナイジェリア	318	0	0	0	0	318
アイルランド	3,133	0	0	0	0	3,133

区分	港名					合計
	名古屋港	衣浦港	三河港	常陸港	合計	
ブラジル	120	0	0	0	0	120
331 コークス	40,465	0	0	0	0	40,465
韓国	210	0	0	0	0	210
中国	35,055	0	0	0	0	35,055
ペトナム	5,200	0	0	0	0	5,200
341 石炭製品	9,326	0	0	0	0	9,326
韓国	6,239	0	0	0	0	6,239
中国	3,010	0	0	0	0	3,010
フィリピン	13	0	0	0	0	13
オーストラリア	64	0	0	0	0	64
351 化学製品	661,384	0	728	0	0	662,112
韓国	67,177	0	335	0	0	67,512
台湾	118,215	0	0	0	0	118,215
中国	285,877	0	0	0	0	285,877
中国(香港)	1,283	0	0	0	0	1,283
インドネシア	16,427	0	360	0	0	16,787
シンガポール	7,634	0	0	0	0	7,634
タイ	13,259	0	0	0	0	13,259
フィリピン	1,431	0	33	0	0	1,464
マレーシア	3,481	0	0	0	0	3,481
ペトナム	8,609	0	0	0	0	8,609
インド	20,659	0	0	0	0	20,659
スリランカ	201	0	0	0	0	201
パキスタン	1,589	0	0	0	0	1,589
バンラダシユ	132	0	0	0	0	132
アラブ首長国	2,580	0	0	0	0	2,580
イタエル	557	0	0	0	0	557
イラク	114	0	0	0	0	114
カタール	1,570	0	0	0	0	1,570
クウェート	191	0	0	0	0	191
サウジアラビア	22	0	0	0	0	22
ヨルダン	1,210	0	0	0	0	1,210
オーストラリア	72	0	0	0	0	72
ニュージーランド	87	0	0	0	0	87
エジプト	88	0	0	0	0	88
モロッコ	13	0	0	0	0	13
南アフリカ	124	0	0	0	0	124
コートジボアール	177	0	0	0	0	177
アイルランド	1,314	0	0	0	0	1,314
イタエル	343	0	0	0	0	343
イラク	11,139	0	0	0	0	11,139
カタール	8,074	0	0	0	0	8,074
クウェート	1,346	0	0	0	0	1,346
サウジアラビア	1,331	0	0	0	0	1,331
トルコ	88	0	0	0	0	88
オーストラリア	724	0	0	0	0	724
ニュージーランド	365	0	0	0	0	365
スペイン	1,498	0	0	0	0	1,498
ポーランド	26	0	0	0	0	26
クロアチア	331	0	0	0	0	331
スロベニア	41	0	0	0	0	41
ロシア	75,158	0	0	0	0	75,158

輸 出

区分	港名					合計
	名古屋港	衣浦港	三河港	常滑港	合計	
カナダ	655	0	0	0	0	655
ジャマイカ	34	0	0	0	0	34
メキシコ	291	0	0	0	0	291
アルゼンチン	50	0	0	0	0	50
ブラジル	327	0	0	0	0	327
391 糸及び紡績半製品	86,691	0	139	0	0	86,830
韓国	456	0	0	0	0	456
台湾	1,604	0	0	0	0	1,604
中国	25,960	0	49	0	0	26,009
中国(ホンコン)	5,518	0	0	0	0	5,518
インドネシア	4,988	0	0	0	0	4,988
シンガポール	201	0	0	0	0	201
タイ	23,353	0	0	0	0	23,353
ミャンマー	191	0	0	0	0	191
フィリピン	529	0	0	0	0	529
マレーシア	1,784	0	0	0	0	1,784
ベトナム	6,004	0	14	0	0	6,018
インド	4,329	0	0	0	0	4,329
スリランカ	47	0	0	0	0	47
パキスタン	18	0	0	0	0	18
パングラデシュ	661	0	0	0	0	661
イラク	44	0	0	0	0	44
イギリス	62	0	0	0	0	62
イタリア	496	0	0	0	0	496
オランダ	4,090	0	0	0	0	4,090
ドイツ	1,150	0	0	0	0	1,150
デンマーク	12	0	0	0	0	12
ベルギー	105	0	0	0	0	105
スペイン	144	0	0	0	0	144
フィンランド	479	0	0	0	0	479
ポルトガル	286	0	0	0	0	286
スロベニア	2,196	0	0	0	0	2,196
アウガ	1,379	0	0	0	0	1,379
カナダ	122	0	0	0	0	122
メキシコ	84	0	0	0	0	84
ブラジル	399	0	0	0	0	399
401 その他繊維工業品	101,739	0	517	0	0	102,256
韓国	4,183	0	517	0	0	4,700
台湾	3,575	0	0	0	0	3,575
中国	44,575	0	0	0	0	44,575
中国(ホンコン)	1,032	0	0	0	0	1,032
インドネシア	3,844	0	0	0	0	3,844
カンボジア	161	0	0	0	0	161
シンガポール	1,123	0	0	0	0	1,123
タイ	5,871	0	0	0	0	5,871
ミャンマー	1,529	0	0	0	0	1,529
フィリピン	1,412	0	0	0	0	1,412
マレーシア	676	0	0	0	0	676
ベトナム	9,695	0	0	0	0	9,695
インド	2,126	0	0	0	0	2,126
スリランカ	229	0	0	0	0	229
パキスタン	613	0	0	0	0	613
パングラデシュ	412	0	0	0	0	412

区分	港名					合計
	名古屋港	衣浦港	三河港	常滑港	合計	
イギリス	3,508	0	0	0	0	3,508
イタリア	6,433	0	0	0	0	6,433
オランダ	45,561	0	0	0	0	45,561
ドイツ	20,862	0	0	0	0	20,862
デンマーク	115	0	0	0	0	115
フランス	2,295	0	0	0	0	2,295
ベルギー	4,360	0	0	0	0	4,360
ギリシャ	468	0	0	0	0	468
スペイン	341	0	0	0	0	341
スウェーデン	5,334	0	0	0	0	5,334
フィンランド	784	0	0	0	0	784
ポルトガル	283	0	0	0	0	283
ポーランド	566	0	0	0	0	566
ルーマニア	1,100	0	0	0	0	1,100
ノルウェー	117	0	0	0	0	117
スロベニア	1,178	0	0	0	0	1,178
エストニア	283	0	0	0	0	283
ロシア	1,348	0	0	0	0	1,348
アウガ	116,910	0	0	0	0	116,910
カナダ	3,235	0	0	0	0	3,235
エルサルバドル	6	0	0	0	0	6
グアテマラ	6	0	0	0	0	6
メキシコ	29,314	0	0	0	0	29,314
アルゼンチン	833	0	0	0	0	833
コロンビア	357	0	0	0	0	357
チリ	78	0	0	0	0	78
ブラジル	8,923	0	0	0	0	8,923
381 織・バルブ	185,630	0	0	0	0	185,630
韓国	33,176	0	0	0	0	33,176
台湾	20,793	0	0	0	0	20,793
中国	51,809	0	0	0	0	51,809
中国(ホンコン)	1,437	0	0	0	0	1,437
インドネシア	7,484	0	0	0	0	7,484
シンガポール	263	0	0	0	0	263
タイ	9,121	0	0	0	0	9,121
フィリピン	15,124	0	0	0	0	15,124
マレーシア	21,592	0	0	0	0	21,592
ベトナム	15,378	0	0	0	0	15,378
インド	2,649	0	0	0	0	2,649
パキスタン	5	0	0	0	0	5
アラブ首長国	39	0	0	0	0	39
トルコ	39	0	0	0	0	39
オーストラリア	803	0	0	0	0	803
ニュージーランド	189	0	0	0	0	189
イギリス	68	0	0	0	0	68
イタリア	327	0	0	0	0	327
オランダ	180	0	0	0	0	180
ドイツ	274	0	0	0	0	274
フランス	4	0	0	0	0	4
ベルギー	43	0	0	0	0	43
ギリシャ	79	0	0	0	0	79
ポランド	19	0	0	0	0	19
ジョージア	21	0	0	0	0	21
アウガ	3,357	0	0	0	0	3,357

輸 出

港名	区分				合計
	名古屋港	衣浦港	三河港	常滑港	
アラブ首長国	14	0	0	0	14
イスラエル	886	0	0	0	886
イタリ	34	0	0	0	34
サウジアラビア	20	0	0	0	20
トルコ	675	0	0	0	675
ヨルダン	58	0	0	0	58
オーストラリア	75	0	0	0	75
オーストラリア	3,562	0	0	0	3,562
グアム	141	0	0	0	141
ニュージールランド	181	0	0	0	181
レユニオン	32	0	0	0	32
アイスランド	18	0	0	0	18
イギリス	3,433	0	0	0	3,433
イタリ	1,363	0	0	0	1,363
オランダ	6,305	0	0	0	6,305
ドイツ	3,203	0	0	0	3,203
デンマーク	915	0	0	0	915
フランス	2,254	0	0	0	2,254
ベルギー	2,350	0	0	0	2,350
スウェーデン	212	0	0	0	212
スペイン	459	0	0	0	459
ポルトガル	561	0	0	0	561
ノルウェー	36	0	0	0	36
ロシア	21	0	0	0	21
アメリカ	65,311	0	0	0	65,311
カナダ	8,871	0	0	0	8,871
メキシコ	117	0	0	0	117
ブラジル	3,401	0	0	0	3,401
422 飲料	127,439	0	0	0	127,439
韓国	27,439	0	0	0	27,439
台湾	18,717	0	0	0	18,717
中国(香港)	14,031	0	0	0	14,031
中国(マカオ)	19,501	0	0	0	19,501
インドネシア	676	0	0	0	676
インドネシア	3	0	0	0	3
カンボジア	29	0	0	0	29
シンガポール	5,248	0	0	0	5,248
タイ	535	0	0	0	535
フィリピン	127	0	0	0	127
マレーシア	389	0	0	0	389
ベトナム	1,182	0	0	0	1,182
アラブ首長国	2,327	0	0	0	2,327
イスラエル	31	0	0	0	31
カタール	7	0	0	0	7
クウェート	24	0	0	0	24
オーストラリア	1,353	0	0	0	1,353
ニュージールランド	31	0	0	0	31
イギリス	1,418	0	0	0	1,418
イタリ	225	0	0	0	225
オランダ	5,163	0	0	0	5,163
ドイツ	217	0	0	0	217
デンマーク	991	0	0	0	991
フランス	60	0	0	0	60
ベルギー	94	0	0	0	94

港名	区分				合計
	名古屋港	衣浦港	三河港	常滑港	
アラブ首長国	145	0	0	0	145
イスラエル	84	0	0	0	84
イタリ	948	0	0	0	948
サウジアラビア	22	0	0	0	22
トルコ	94	0	0	0	94
ヨルダン	454	0	0	0	454
オーストラリア	218	0	0	0	218
オーストラリア	44	0	0	0	44
グアム	79	0	0	0	79
ニュージールランド	60	0	0	0	60
レユニオン	44	0	0	0	44
アイスランド	132	0	0	0	132
イギリス	294	0	0	0	294
イタリ	706	0	0	0	706
オランダ	1,599	0	0	0	1,599
ドイツ	412	0	0	0	412
デンマーク	110	0	0	0	110
フランス	301	0	0	0	301
ベルギー	114	0	0	0	114
スウェーデン	11,432	0	0	0	11,432
カナダ	91	0	0	0	91
ポルトガル	33	0	0	0	33
ノルウェー	66	0	0	0	66
ロシア	3,093	0	0	0	3,093
アメリカ	48	0	0	0	48
カナダ	18	0	0	0	18
メキシコ	42	0	0	0	42
411 砂糖	1,664	0	0	0	1,664
韓国	238	0	0	0	238
台湾	217	0	0	0	217
中国	151	0	0	0	151
中国(香港)	64	0	0	0	64
インドネシア	714	0	0	0	714
シンガポール	168	0	0	0	168
タイ	2	0	0	0	2
マレーシア	2	0	0	0	2
ベトナム	83	0	0	0	83
アメリカ	25	0	0	0	25
421 製造食品	281,792	0	40	0	281,832
韓国	15,685	0	36	0	15,721
台湾	40,248	0	0	0	40,248
中国	24,068	0	4	0	24,072
中国(香港)	60,442	0	0	0	60,442
中国(マカオ)	1,078	0	0	0	1,078
インドネシア	1,088	0	0	0	1,088
カンボジア	142	0	0	0	142
シンガポール	9,940	0	0	0	9,940
タイ	6,190	0	0	0	6,190
フィリピン	926	0	0	0	926
ブルネイ	78	0	0	0	78
マレーシア	13,593	0	0	0	13,593
ベトナム	3,722	0	0	0	3,722
インド	84	0	0	0	84

輸 出

港名	区分		港名					合計
	名古屋港	三河港	常滑港	衣浦港	三河港	常滑港	合計	
インドネシア	3,232	0	0	0	0	0	3,232	
カンボジア	2,405	0	68	0	0	0	2,473	
シンガポール	873	0	0	0	0	0	873	
タイ	7,008	0	18	0	0	0	7,026	
ミャンマー	82	0	0	0	0	0	82	
フィリピン	530	0	0	0	0	0	530	
マレーシア	79,294	0	578	0	0	0	79,872	
ベトナム	1,113	0	0	0	0	0	1,113	
インド	135	0	0	0	0	0	135	
パキスタン	2,027	0	0	0	0	0	2,027	
バンラデシ	42	0	0	0	0	0	42	
アラブ首長国	991	0	0	0	0	0	991	
サウジアラビア	1	0	0	0	0	0	1	
オーストラリア	1,294	0	0	0	0	0	1,294	
ニュージーランド	548	0	0	0	0	0	548	
オーストラリア	53	0	0	0	0	0	53	
タイ	90	0	0	0	0	0	90	
オランダ	312	0	0	0	0	0	312	
ドイツ	98	0	0	0	0	0	98	
フランス	3,610	0	0	0	0	0	3,610	
ポーランド	6	0	0	0	0	0	6	
ロシア	26	0	0	0	0	0	26	
アフリカ	9,182	0	0	0	0	0	9,182	
カナダ	1,383	0	0	0	0	0	1,383	
フェルトリコ	1	0	0	0	0	0	1	
メキシコ	227	0	0	0	0	0	227	
アルゼンチン	11	0	0	0	0	0	11	
ブラジル	1,139	0	0	0	0	0	1,139	
442 文房具・運動娯楽用品・楽器	66,800	0	69	0	0	0	66,869	
韓国	3,760	0	41	0	0	0	3,801	
台湾	1,295	0	0	0	0	0	1,295	
中国	25,762	0	0	0	0	0	25,762	
中国(香港)	1,331	0	4	0	0	0	1,335	
インドネシア	641	0	0	0	0	0	641	
カンボジア	92	0	0	0	0	0	92	
シンガポール	1,316	0	0	0	0	0	1,316	
タイ	1,092	0	24	0	0	0	1,116	
ミャンマー	2	0	0	0	0	0	2	
フィリピン	833	0	0	0	0	0	833	
マレーシア	1,698	0	0	0	0	0	1,698	
ベトナム	5,879	0	0	0	0	0	5,879	
インド	314	0	0	0	0	0	314	
パキスタン	185	0	0	0	0	0	185	
アラブ首長国	761	0	0	0	0	0	761	
イスラエル	123	0	0	0	0	0	123	
サウジアラビア	17	0	0	0	0	0	17	
レバノン	150	0	0	0	0	0	150	
オーストラリア	674	0	0	0	0	0	674	
ニュージーランド	87	0	0	0	0	0	87	
モロッコ	6	0	0	0	0	0	6	
ケニア	26	0	0	0	0	0	26	
アイルランド	105	0	0	0	0	0	105	
イギリス	83	0	0	0	0	0	83	
イタリア	422	0	0	0	0	0	422	

港名	区分		港名					合計
	名古屋港	三河港	常滑港	衣浦港	三河港	常滑港	合計	
スウェーデン	162	0	0	0	0	0	162	
ポルトガル	152	0	0	0	0	0	152	
エストニア	27	0	0	0	0	0	27	
ロシア	653	0	0	0	0	0	653	
ロシア	121	0	0	0	0	0	121	
アフリカ	23,874	0	0	0	0	0	23,874	
カナダ	2,451	0	0	0	0	0	2,451	
メキシコ	181	0	0	0	0	0	181	
423 水	1,253	0	0	0	0	0	1,253	
台湾	880	0	0	0	0	0	880	
中国	67	0	0	0	0	0	67	
中国(香港)	80	0	0	0	0	0	80	
カンボジア	42	0	0	0	0	0	42	
ベトナム	62	0	0	0	0	0	62	
オーストラリア	20	0	0	0	0	0	20	
アフリカ	102	0	0	0	0	0	102	
424 たばこ	161	0	0	0	0	0	161	
中国	161	0	0	0	0	0	161	
425 その他食料工業品	149	0	0	0	0	0	149	
韓国	4	0	0	0	0	0	4	
台湾	6	0	0	0	0	0	6	
中国	113	0	0	0	0	0	113	
シンガポール	2	0	0	0	0	0	2	
オランダ	4	0	0	0	0	0	4	
ロシア	20	0	0	0	0	0	20	
431 がん具	12,768	0	0	0	0	0	12,768	
韓国	122	0	0	0	0	0	122	
台湾	975	0	0	0	0	0	975	
中国	2,469	0	0	0	0	0	2,469	
中国(香港)	431	0	0	0	0	0	431	
カンボジア	106	0	0	0	0	0	106	
シンガポール	85	0	0	0	0	0	85	
タイ	1,354	0	0	0	0	0	1,354	
フィリピン	1,723	0	0	0	0	0	1,723	
マレーシア	2,884	0	0	0	0	0	2,884	
ベトナム	15	0	0	0	0	0	15	
パキスタン	46	0	0	0	0	0	46	
サウジアラビア	887	0	0	0	0	0	887	
南アフリカ	22	0	0	0	0	0	22	
オランダ	62	0	0	0	0	0	62	
アフリカ	1,131	0	0	0	0	0	1,131	
カナダ	156	0	0	0	0	0	156	
メキシコ	22	0	0	0	0	0	22	
ブラジル	278	0	0	0	0	0	278	
441 衣服・身用品・ばきもの	135,901	0	779	0	0	0	136,680	
韓国	7,218	0	63	0	0	0	7,281	
台湾	6,604	0	0	0	0	0	6,604	
中国	4,183	0	12	0	0	0	4,195	
中国(香港)	2,105	0	40	0	0	0	2,145	
中国(マカオ)	78	0	0	0	0	0	78	

輸 出

区分	港名				合計
	名古屋港	衣浦港	三河港	常滑港	
ヨーロッパ	26	0	0	0	26
アメリカ	24,400	0	0	0	24,400
カナダ	1,813	0	0	0	1,813
メキシコ	188	0	0	0	188
チリ	2,278	0	0	0	2,278
ブラジル	1,384	0	0	0	1,384
ペルー	37	0	0	0	37
444 その他日用品	142,738	0	116	0	142,854
韓国	3,066	0	0	0	3,066
台湾	27,949	0	0	0	27,949
中国	19,765	0	112	0	19,877
中国(ホンコン)	5,691	0	0	0	5,691
中国(マカオ)	919	0	0	0	919
インドネシア	4,394	0	0	0	4,394
カンボジア	3	0	0	0	3
シンガポール	3,167	0	0	0	3,167
タイ	4,329	0	4	0	4,333
ミャンマー	523	0	0	0	523
フィリピン	1,264	0	0	0	1,264
マレーシア	1,128	0	0	0	1,128
ベトナム	32,131	0	0	0	32,131
インド	3,378	0	0	0	3,378
スリランカ	26	0	0	0	26
パキスタン	420	0	0	0	420
バングラデシュ	71	0	0	0	71
アラブ首長国	44	0	0	0	44
サウジアラビア	391	0	0	0	391
トルコ	214	0	0	0	214
オーストラリア	530	0	0	0	530
ニュージーランド	241	0	0	0	241
アジア	10	0	0	0	10
モロッコ	10	0	0	0	10
南アフリカ	18	0	0	0	18
イタリア	153	0	0	0	153
オランダ	3,789	0	0	0	3,789
ドイツ	969	0	0	0	969
フランス	664	0	0	0	664
ポルトガル	340	0	0	0	340
ポーランド	988	0	0	0	988
ルーマニア	63	0	0	0	63
エストニア	16	0	0	0	16
リトニア	59	0	0	0	59
オーストリア	525	0	0	0	525
ロシア	457	0	0	0	457
アメリカ	20,162	0	0	0	20,162
カナダ	543	0	0	0	543
パナマ	4	0	0	0	4
ブラジル	4,324	0	0	0	4,324
451 その他日用品	1,386,499	0	1	0	1,386,500
韓国	26,167	0	0	0	26,167
台湾	47,139	0	0	0	47,139
中国	54,800	0	0	0	54,800
中国(ホンコン)	7,141	0	0	0	7,141

区分	港名				合計
	名古屋港	衣浦港	三河港	常滑港	
オランダ	1,004	0	0	0	1,004
ドイツ	508	0	0	0	508
デンマーク	18	0	0	0	18
フランス	3,678	0	0	0	3,678
ベルギー	395	0	0	0	395
スウェーデン	11	0	0	0	11
スペイン	124	0	0	0	124
アルバニア	25	0	0	0	25
ポーランド	61	0	0	0	61
アメリカ	12,384	0	0	0	12,384
カナダ	901	0	0	0	901
メキシコ	97	0	0	0	97
エクアドル	23	0	0	0	23
チリ	187	0	0	0	187
ブラジル	730	0	0	0	730
443 家具・寝具	143,638	0	78	0	143,716
韓国	9,799	0	66	0	9,865
台湾	7,974	0	0	0	7,974
中国	23,878	0	0	0	23,878
中国(ホンコン)	10,372	0	0	0	10,372
インドネシア	2,850	0	0	0	2,850
カンボジア	955	0	0	0	955
シンガポール	3,722	0	0	0	3,722
タイ	10,683	0	0	0	10,683
ミャンマー	183	0	12	0	195
フィリピン	13,314	0	0	0	13,314
マレーシア	563	0	0	0	563
ベトナム	6,124	0	0	0	6,124
インド	10,043	0	0	0	10,043
スリランカ	60	0	0	0	60
パキスタン	189	0	0	0	189
アラブ首長国	752	0	0	0	752
イラク	6,656	0	0	0	6,656
オマーン	11	0	0	0	11
キプロス	57	0	0	0	57
クウェート	64	0	0	0	64
サウジアラビア	149	0	0	0	149
レバノン	171	0	0	0	171
オーストラリア	793	0	0	0	793
ニュージーランド	48	0	0	0	48
南アフリカ	47	0	0	0	47
ケニア	57	0	0	0	57
イギリス	57	0	0	0	57
イタリア	19	0	0	0	19
オランダ	1,692	0	0	0	1,692
ドイツ	402	0	0	0	402
デンマーク	444	0	0	0	444
フランス	281	0	0	0	281
ベルギー	164	0	0	0	164
スウェーデン	37	0	0	0	37
スペイン	540	0	0	0	540
ポーランド	145	0	0	0	145
エストニア	164	0	0	0	164
ロシア	53	0	0	0	53

輸 出

港名	港名				合計
	区分	名古屋港	衣浦港	三河港	
スウェーデン		21,810	0	0	21,810
スペイン		3,623	0	0	3,623
フィンランド		2,205	0	0	2,205
ポルトガル		24,724	0	0	24,724
ブルガリア		1,194	0	0	1,194
ポーランド		26,358	0	0	26,358
ルーマニア		3,354	0	0	3,354
トルクメニスタン		6,793	0	0	6,793
グواتマラ		2,630	0	0	2,630
スロベニア		2,574	0	0	2,574
エストニア		424	0	0	424
リトアニア		5,528	0	0	5,528
リビア		1,712	0	0	1,712
ロシア		33,589	0	0	33,589
ジョージア		3,732	0	0	3,732
アイスランド		297	0	0	297
アメリカ		430,307	0	0	430,307
カナダ		79,166	0	0	79,166
エルサルバドル		1,106	0	0	1,106
グアテマラ		4,079	0	0	4,079
コスタリカ		261	0	0	261
ドミニカ共和国		946	0	0	946
パナマ		1,809	0	0	1,809
プエルトリコ		370	0	0	370
ホンジュラス		853	0	0	853
メキシコ		31,514	0	0	31,514
グアドループ		1,171	0	0	1,171
マルチニーク		897	0	0	897
アルゼンチン		9,295	0	0	9,295
ウルグアイ		326	0	0	326
エクアドル		406	0	0	406
ガイアナ		774	0	0	774
仏領ギアナ		73	0	0	73
コロンビア		3,410	0	0	3,410
チリ		4,856	0	0	4,856
パラグアイ		698	0	0	698
ブラジル		7,826	0	0	7,826
ペネネズエラ		129	0	0	129
ペルー		2,815	0	0	2,815
木製品		3,910	0	55	3,965
韓国		110	0	14	124
台湾		194	0	0	194
中国(ホンコン)		377	0	28	405
中国		2	0	0	2
インドネシア		165	0	0	165
シンガポール		3	0	0	3
タイ		11	0	0	11
フィリピン		34	0	0	34
ベトナム		872	0	13	885
インド		945	0	0	945
バンラダシユ		18	0	0	18
アラブ首長国		96	0	0	96
アフリカ		985	0	0	985
ジャマイカ		98	0	0	98

港名	港名				合計
	区分	名古屋港	衣浦港	三河港	
中国(マカオ)		51	0	0	51
インドネシア		5,542	0	0	5,542
シンガポール		25,787	0	0	25,787
タイ		35,569	0	0	35,569
フィリピン		6,925	0	0	6,925
マレーシア		32,024	0	0	32,024
ベトナム		9,389	0	0	9,389
インド		2,830	0	0	2,830
スリランカ		1,665	0	0	1,665
パキスタン		4,969	0	0	4,969
バンラダシユ		4,372	0	0	4,372
モルディブ		74	0	0	74
アラブ首長国		91,581	0	0	91,581
イスラエル		449	0	0	449
イラク		48	0	0	48
オマーン		1,903	0	0	1,903
カタール		3,650	0	0	3,650
キプロス		1,044	0	0	1,044
ウクライナ		6,359	0	0	6,359
サウジアラビア		31,660	0	0	31,660
シリア・アラブ		500	0	0	500
トルコ		713	0	0	713
パレーン		2,418	0	0	2,418
ヨルダン		2,749	0	0	2,749
レバノン		4,099	0	0	4,099
オーストラリア		19,629	0	0	19,629
ニュージーランド		3,919	0	0	3,919
パプアニューギニア		24	0	0	24
エジプト		3,285	0	0	3,285
モロッコ		272	0	0	272
リビア		3,329	0	0	3,329
南アフリカ		7,773	0	0	7,773
ガーナ		831	0	0	831
カメルーン		159	0	0	159
ギニア		1,590	0	0	1,590
ケニア		66	0	0	66
コートジボワール		124	0	0	124
コンゴ民主共和国		44	0	0	44
セネガル		748	0	0	748
タンザニア		883	0	0	883
トーゴ		459	0	0	459
ナイジェリア		66	0	0	66
モザンビーク		1,041	0	0	1,041
モーリシャス		364	0	0	364
ルワンダ		522	0	0	522
ルエネオン		909	0	0	909
アルランド		1,103	0	0	1,103
イギリス		43,709	0	0	43,709
イタリア		28,248	0	0	28,248
オランダ		34,036	0	0	34,036
ドイツ		73,721	0	0	73,721
デンマーク		1,281	0	0	1,281
フランス		13,354	0	0	13,354
ベルギー		8,815	0	0	8,815
ギリシャ		1,882	0	0	1,882

輸 出

区分	港名				合計
	名古屋港	衣浦港	三河港	常陸港	
イギリス	18	0	0	0	18
オランダ	2,876	0	0	0	2,876
ベルギー	364	0	0	0	364
スペイン	208	0	0	0	208
アメリカ	312	0	0	0	312
491 再利用資材	533,292	0	25	0	533,317
韓国	48,866	0	25	0	48,891
台湾	64,591	0	0	0	64,591
中国	7,789	0	0	0	7,789
中国(ホンコン)	3,171	0	0	0	3,171
インドネシア	18,094	0	0	0	18,094
シンガポール	311	0	0	0	311
タイ	30,876	0	0	0	30,876
フィリピン	17,526	0	0	0	17,526
マレーシア	140,002	0	0	0	140,002
ベトナム	188,981	0	0	0	188,981
インド	3,122	0	0	0	3,122
アラブ首長国	560	0	0	0	560
オマーン	186	0	0	0	186
カタル	98	0	0	0	98
クエア	5,032	0	0	0	5,032
イギリス	22	0	0	0	22
イタリア	117	0	0	0	117
ドイツ	32	0	0	0	32
ベルギー	132	0	0	0	132
スペイン	189	0	0	0	189
スロベニア	366	0	0	0	366
アメリカ	3,229	0	0	0	3,229
501 動植物性製造飼料	41,024	0	0	0	41,024
韓国	5,742	0	0	0	5,742
台湾	247	0	0	0	247
中国	617	0	0	0	617
中国(ホンコン)	490	0	0	0	490
インドネシア	339	0	0	0	339
シンガポール	75	0	0	0	75
フィリピン	47	0	0	0	47
マレーシア	191	0	0	0	191
ベトナム	32,493	0	0	0	32,493
トルコ	27	0	0	0	27
アメリカ	756	0	0	0	756
511 医薬品	550	0	0	0	550
韓国	234	0	0	0	234
タイ	276	0	0	0	276
中国(ホンコン)	40	0	0	0	40
521 輸送用容器	656,735	0	551	0	657,286
韓国	24,255	0	478	0	24,733
台湾	53,439	0	0	0	53,439
中国	138,281	0	0	0	138,281
中国(ホンコン)	5,050	0	0	0	5,050
中国(マカオ)	24	0	0	0	24
インドネシア	57,278	0	0	0	57,278

区分	港名				合計
	名古屋港	衣浦港	三河港	常陸港	
471 その他製造工業品	64,797	0	0	0	64,797
韓国	2,024	0	0	0	2,024
台湾	6,306	0	0	0	6,306
中国	16,522	0	0	0	16,522
中国(ホンコン)	1,983	0	0	0	1,983
インドネシア	1,651	0	0	0	1,651
シンガポール	499	0	0	0	499
タイ	11,399	0	0	0	11,399
フィリピン	1,402	0	0	0	1,402
マレーシア	535	0	0	0	535
ベトナム	1,915	0	0	0	1,915
インド	4,441	0	0	0	4,441
パキスタン	422	0	0	0	422
アラブ首長国	17	0	0	0	17
サウジアラビア	478	0	0	0	478
トルコ	72	0	0	0	72
ヨルダン	69	0	0	0	69
オーストラリア	596	0	0	0	596
南アフリカ	54	0	0	0	54
イギリス	304	0	0	0	304
イタリア	1,523	0	0	0	1,523
オランダ	3,979	0	0	0	3,979
ドイツ	483	0	0	0	483
デンマーク	99	0	0	0	99
ギリシャ	192	0	0	0	192
スペイン	428	0	0	0	428
ポーランド	130	0	0	0	130
ロシア	44	0	0	0	44
アメリカ	5,966	0	0	0	5,966
カナダ	367	0	0	0	367
ドミニカ共和国	8	0	0	0	8
キリヤ	201	0	0	0	201
アルゼンチン	37	0	0	0	37
コロンビア	37	0	0	0	37
チリ	10	0	0	0	10
ブラジル	604	0	0	0	604
481 金属くず	334,526	252,399	120,056	0	706,981
韓国	59,084	12,199	3,132	0	74,415
台湾	18,387	9,779	12,594	0	40,760
中国	72,055	9,671	4,729	0	86,455
中国(ホンコン)	7,640	1,056	1,056	0	8,696
インドネシア	41,402	7,613	6,323	0	55,338
シンガポール	1,144	0	0	0	1,144
タイ	104	0	0	0	104
フィリピン	11,130	0	23	0	11,153
マレーシア	16,247	15,162	35,591	0	67,000
ベトナム	23,065	0	0	0	23,065
インド	69,669	105,834	31,456	0	206,959
パキスタン	10,600	18,518	5,468	0	34,586
インドネシア	115	0	0	0	115
シンガポール	0	73,623	10,314	0	83,937
タイ	106	0	0	0	106
中国(ホンコン)	0	0	9,370	0	9,370

輸 出

区分	港名					合計
	名古屋港	本浦港	三河港	常滑港	合計	
カンボジア	14,673	0	0	0	0	14,673
シンガポール	20,408	0	0	0	0	20,408
タイ	48,639	0	27	0	0	48,666
フィリピン	82,213	0	24	0	0	82,237
マレーシア	7,752	0	0	0	0	7,752
ベトナム	184,180	0	22	0	0	184,202
インド	363	0	0	0	0	363
スリランカ	64	0	0	0	0	64
モルディブ	6	0	0	0	0	6
アラブ首長国	120	0	0	0	0	120
ブータン	14	0	0	0	0	14
ニュージーランド	76	0	0	0	0	76
モザンビーク	75	0	0	0	0	75
アイルランド	2,211	0	0	0	0	2,211
イギリス	402	0	0	0	0	402
オランダ	605	0	0	0	0	605
ドイツ	131	0	0	0	0	131
デンマーク	98	0	0	0	0	98
フランス	696	0	0	0	0	696
ベルギー	130	0	0	0	0	130
アフリカ	13,538	0	0	0	0	13,538
カナダ	723	0	0	0	0	723
メキシコ	1,082	0	0	0	0	1,082
パラグアイ	44	0	0	0	0	44
ブラジル	165	0	0	0	0	165
531 取合せ品	355	0	0	0	0	355
韓国	18	0	0	0	0	18
台湾	54	0	0	0	0	54
中国	175	0	0	0	0	175
タイ	54	0	0	0	0	54
マレーシア	36	0	0	0	0	36
イギリス	18	0	0	0	0	18

(2) 輸入

区分	港名	名古屋港	衣浦港	三河港	常滑港	合計
011	麦	591,817	50,898	0	0	642,715
	韓国	111	0	0	0	111
	中国	46	0	0	0	46
	タイ	264	0	0	0	264
	オーストラリア	108,241	14,777	0	0	123,018
	ドイツ	162	0	0	0	162
	デンマーク	29	0	0	0	29
	アメリカ	256,153	0	0	0	256,153
	カナダ	226,811	36,121	0	0	262,932
021	米	75,844	0	2,000	0	77,844
	カンボジア	189	0	0	0	189
	タイ	57,613	0	2,000	0	59,613
	パトナム	270	0	0	0	270
	パキスタン	54	0	0	0	54
	オーストラリア	3,007	0	0	0	3,007
	イタリヤ	138	0	0	0	138
	アメリカ	13,254	0	0	0	13,254
	アルゼンチン	1,319	0	0	0	1,319
022	とうもろこし	1,417,812	866,697	136,512	0	2,441,021
	タイ	56	0	0	0	56
	マレーシア	32	0	0	0	32
	インド	466	0	0	0	466
	南アフリカ	0	12,204	0	0	12,204
	アメリカ	1303,437	838,470	105,160	0	2,247,067
	ホンジュラス	0	0	10,084	0	10,084
	ブラジル	113,821	36,023	21,268	0	171,112
023	豆類	177,472	981	0	0	178,453
	韓国	158	0	0	0	158
	台湾	310	0	0	0	310
	中国	17,131	0	0	0	17,131
	シンガポール	203	0	0	0	203
	タイ	52	0	0	0	52
	ミャンマー	4,544	0	0	0	4,544
	マレーシア	1,676	0	0	0	1,676
	パトナム	105	0	0	0	105
	インド	174	0	0	0	174
	トルコ	60	0	0	0	60
	ニュージーランド	776	0	0	0	776
	南アフリカ	576	0	0	0	576
	イタリヤ	25	0	0	0	25
	ベルギー	54	0	0	0	54
	アメリカ	75,759	981	0	0	76,740
	カナダ	75,279	0	0	0	75,279
	アルゼンチン	52	0	0	0	52
	パラグアイ	87	0	0	0	87
	ブラジル	451	0	0	0	451
024	その他雑穀	5,412	0	0	0	5,412
	韓国	56	0	0	0	56
	台湾	29	0	0	0	29
	中国	605	0	0	0	605
	中国(香港)	84	0	0	0	84

区分	港名	名古屋港	衣浦港	三河港	常滑港	合計
	タイ	482	0	0	0	482
	マレーシア	104	0	0	0	104
	インド	1,484	0	0	0	1,484
	トルコ	116	0	0	0	116
	オーストラリア	334	0	0	0	334
	オランダ	18	0	0	0	18
	フランス	8	0	0	0	8
	ポランド	25	0	0	0	25
	ロシア	203	0	0	0	203
	ウクライナ	26	0	0	0	26
	アメリカ	1,290	0	0	0	1,290
	カナダ	532	0	0	0	532
	ペルー	16	0	0	0	16
031	野菜・果物	353,991	0	84	0	354,075
	韓国	1,230	0	0	0	1,230
	台湾	3,359	0	0	0	3,359
	中国	150,263	0	0	0	150,263
	中国(香港)	525	0	0	0	525
	インドネシア	1,395	0	0	0	1,395
	カンボジア	8	0	0	0	8
	シンガポール	457	0	0	0	457
	タイ	3,637	0	63	0	3,700
	ミャンマー	221	0	0	0	221
	フィリピン	158,576	0	0	0	158,576
	マレーシア	823	0	0	0	823
	パトナム	10,040	0	21	0	10,061
	インド	504	0	0	0	504
	トルコ	1,241	0	0	0	1,241
	ニュージーランド	313	0	0	0	313
	エストニア	41	0	0	0	41
	南アフリカ	615	0	0	0	615
	ケニア	439	0	0	0	439
	イタリヤ	32	0	0	0	32
	オランダ	49	0	0	0	49
	ギリシャ	174	0	0	0	174
	スペイン	237	0	0	0	237
	ポルトガル	66	0	0	0	66
	ポランド	21	0	0	0	21
	クロアチア	85	0	0	0	85
	エストニア	20	0	0	0	20
	ロシア	34	0	0	0	34
	アメリカ	16,762	0	0	0	16,762
	カナダ	1,027	0	0	0	1,027
	グアテマラ	23	0	0	0	23
	メキシコ	465	0	0	0	465
	エクアドル	792	0	0	0	792
	チリ	450	0	0	0	450
	パラグアイ	11	0	0	0	11
	ブラジル	15	0	0	0	15
	ペルー	41	0	0	0	41
041	綿花	5,806	0	0	0	5,806
	韓国	667	0	0	0	667
	中国	78	0	0	0	78

輸 入

区分	港名						合計
	スロベニア	衣洞港	三河港	名古屋港	常滑港	合計	
	19,499	0	0	36	0	0	36
	カナダ	0	0	19,499	0	0	19,499
	カナダ	0	0	9,078	0	0	9,078
	エクアドル	0	0	357	0	0	357
	ロシア	0	0	41	0	0	41
	スリナム	0	0	103	0	0	103
	チリ	0	0	70	0	0	70
092 製材	368,600	0	0	368,600	0	0	368,600
	韓国	0	0	11,992	0	0	11,992
	台湾	0	0	7,293	0	0	7,293
	中国	0	0	24,154	0	0	24,154
	中国(ホクコン)	0	0	1,464	0	0	1,464
	インドネシア	0	0	3,382	0	0	3,382
	シンガポール	0	0	896	0	0	896
	タイ	0	0	122	0	0	122
	ベトナム	0	0	12,752	0	0	12,752
	アラブ首長国	0	0	1,319	0	0	1,319
	オーストラリア	0	0	22	0	0	22
	ニュージーランド	0	0	428	0	0	428
	フィジー	0	0	31	0	0	31
	南アフリカ	0	0	129	0	0	129
	カメルーン	0	0	38	0	0	38
	タンザニア	0	0	20	0	0	20
	イタリア	0	0	3,648	0	0	3,648
	オランダ	0	0	699	0	0	699
	ドイツ	0	0	20,678	0	0	20,678
	フランス	0	0	337	0	0	337
	ベルギー	0	0	47	0	0	47
	スウェーデン	0	0	27,734	0	0	27,734
	フィンランド	0	0	50,231	0	0	50,231
	ポーランド	0	0	335	0	0	335
	ルーマニア	0	0	14,757	0	0	14,757
	トルウェー	0	0	4,167	0	0	4,167
	クロアチア	0	0	2,159	0	0	2,159
	スロベニア	0	0	8,977	0	0	8,977
	エストニア	0	0	5,110	0	0	5,110
	リトニア	0	0	601	0	0	601
	ロシア	0	0	21,024	0	0	21,024
	アメリカ	0	0	16,654	0	0	16,654
	カナダ	0	0	91,746	0	0	91,746
	グアテマラ	0	0	30	0	0	30
	アルゼンチン	0	0	115	0	0	115
	ウルグアイ	0	0	47	0	0	47
	チリ	0	0	35,311	0	0	35,311
	ブラジル	0	0	81	0	0	81
101 樹脂類	79,168	0	608	79,168	0	0	79,776
	韓国	0	0	373	0	608	981
	中国	0	0	103	0	0	103
	中国(ホクコン)	0	0	11	0	0	11
	インドネシア	0	0	34,798	0	0	34,798
	シンガポール	0	0	105	0	0	105
	タイ	0	0	27,714	0	0	27,714

区分	港名						合計
	スロベニア	衣洞港	三河港	名古屋港	常滑港	合計	
091 水産品	137,370	0	579	137,949	0	0	137,949
	韓国	0	0	12,127	0	561	12,688
	台湾	0	0	1,387	0	0	1,387
	中国	0	0	44,659	0	18	44,677
	中国(ホクコン)	0	0	32	0	0	32
	インドネシア	0	0	3,514	0	0	3,514
	シンガポール	0	0	801	0	0	801
	タイ	0	0	3,242	0	0	3,242
	ミャンマー	0	0	136	0	0	136
	マレーシア	0	0	3,842	0	0	3,842
	ベトナム	0	0	10,793	0	0	10,793
	インド	0	0	31,193	0	0	31,193
	パキスタン	0	0	1,653	0	0	1,653
	バングラデシュ	0	0	23	0	0	23
	トルコ	0	0	41	0	0	41
	オーストラリア	0	0	48	0	0	48
	ニュージーランド	0	0	152	0	0	152
	モロッコ	0	0	1,339	0	0	1,339
	モリタニア	0	0	526	0	0	526
	イギリス	0	0	478	0	0	478
	オランダ	0	0	483	0	0	483
	ドイツ	0	0	636	0	0	636
	デンマーク	0	0	48	0	0	48
	スウェーデン	0	0	40	0	0	40
	ノルウェー	0	0	6,508	0	0	6,508
	ロシア	0	0	10	0	0	10
	アメリカ	0	0	2,902	0	0	2,902
	カナダ	0	0	1,297	0	0	1,297
	メキシコ	0	0	84	0	0	84
	アルゼンチン	0	0	338	0	0	338
	ウルグアイ	0	0	48	0	0	48
	エクアドル	0	0	1,057	0	0	1,057
	チリ	0	0	7,306	0	0	7,306
	ブラジル	0	0	134	0	0	134
	ペルー	0	0	463	0	0	463
091 原木	37,512	0	0	37,512	0	0	37,512
	韓国	0	0	309	0	0	309
	台湾	0	0	1,619	0	0	1,619
	中国	0	0	808	0	0	808
	中国(ホクコン)	0	0	20	0	0	20
	インドネシア	0	0	19	0	0	19
	シンガポール	0	0	533	0	0	533
	タイ	0	0	148	0	0	148
	マレーシア	0	0	1,864	0	0	1,864
	オーストラリア	0	0	5	0	0	5
	カメルーン	0	0	1,027	0	0	1,027
	コンゴ民主共和国	0	0	623	0	0	623
	ナイジェリア	0	0	158	0	0	158
	イタリ	0	0	32	0	0	32
	オランダ	0	0	789	0	0	789
	フランス	0	0	162	0	0	162
	ベルギー	0	0	152	0	0	152
	ギリシア	0	0	30	0	0	30

輸 入

区分	港名					合計
	名古屋港	衣浦港	三河港	常滑港		
	ベトナム	1,550	0	304	0	1,854
	オーストラリア	3,319,210	3,978,401	0	0	7,297,611
	南アフリカ	0	488,843	0	0	488,843
	モザンビーク	11,442	0	0	0	11,442
	オランダ	1,722	0	0	0	1,722
	ドイツ	1,811	0	0	0	1,811
	デンマーク	420	0	0	0	420
	フィンランド	773	0	0	0	773
	エストニア	1,485	0	0	0	1,485
	ラトビア	15,422	0	0	0	15,422
	リトアニア	4,405	0	0	0	4,405
	ロシア	63,949	0	0	0	63,949
	アメリカ	617,071	928,076	0	0	1,545,147
	カナダ	959,765	209,336	0	0	1,169,101
	コロンビア	0	298,206	0	0	298,206
141 鉄鉱石		9,196,384	0	1,079	0	9,196,463
	中国	1,946,379	0	1,079	0	1,947,458
	中国(香港)	60	0	0	0	60
	オーストラリア	4,240,414	0	0	0	4,240,414
	ニュージーランド	42	0	0	0	42
	南アフリカ	847,263	0	0	0	847,263
	イタリア	333	0	0	0	333
	カナダ	1,609,574	0	0	0	1,609,574
	ブラジル	551,319	0	0	0	551,319
151 金属鉱		17,398	414	9	0	17,821
	韓国	757	0	0	0	757
	台湾	403	0	0	0	403
	中国	3,617	414	0	0	4,031
	インドネシア	1,072	0	0	0	1,072
	シンガポール	800	0	0	0	800
	タイ	164	0	0	0	164
	マレーシア	2,177	0	0	0	2,177
	ベトナム	107	0	9	0	116
	パキスタン	1,820	0	0	0	1,820
	オマーン	40	0	0	0	40
	オーストラリア	2,206	0	0	0	2,206
	南アフリカ	1,406	0	0	0	1,406
	セネガル	480	0	0	0	480
	オランダ	122	0	0	0	122
	スペイン	360	0	0	0	360
	ロシア	84	0	0	0	84
	アメリカ	698	0	0	0	698
	メキシコ	224	0	0	0	224
	チリ	861	0	0	0	861
161 砂利・砂		2,231	0	84	0	2,315
	中国	1,140	0	0	0	1,140
	中国(香港)	0	0	84	0	84
	インドネシア	105	0	0	0	105
	オーストラリア	870	0	0	0	870
	フィンランド	116	0	0	0	116
162 石材		115,509	0	233,470	0	348,979

区分	港名					合計
	名古屋港	衣浦港	三河港	常滑港		
	マレーシア	12,946	0	0	0	12,946
	ベトナム	1,760	0	0	0	1,760
	インド	26	0	0	0	26
	スリランカ	313	0	0	0	313
	コートジボアール	814	0	0	0	814
	ドイツ	8	0	0	0	8
	フランス	191	0	0	0	191
	スペイン	6	0	0	0	6
111 木材チップ		1,289,021	1,669,716	253,302	0	3,212,039
	韓国	0	0	1,395	0	1,395
	台湾	15	0	0	0	15
	中国	260	0	0	0	260
	インドネシア	2,123	73,033	37,872	0	113,028
	タイ	152,487	0	0	0	152,487
	マレーシア	0	228,806	14,072	0	242,878
	オーストラリア	542,575	696,680	199,963	0	1,439,218
	ニュージーランド	74,347	81,315	0	0	155,662
	フィンランド	23	0	0	0	23
	ドイツ	131,228	0	0	0	131,228
	南アフリカ	0	35,432	0	0	35,432
	アメリカ	352,708	193,018	0	0	545,726
	カナダ	0	107,215	0	0	107,215
	チリ	33,255	254,217	0	0	287,472
112 その他林産品		8,441	0	0	0	8,441
	台湾	11	0	0	0	11
	中国	4,614	0	0	0	4,614
	インドネシア	555	0	0	0	555
	タイ	832	0	0	0	832
	フィリピン	187	0	0	0	187
	マレーシア	114	0	0	0	114
	スリランカ	1,270	0	0	0	1,270
	ニュージーランド	596	0	0	0	596
	スペイン	64	0	0	0	64
	ポルトガル	123	0	0	0	123
	グアテマラ	75	0	0	0	75
121 薪炭		37,291	0	0	0	37,291
	台湾	19	0	0	0	19
	中国	9,012	0	0	0	9,012
	インドネシア	6,163	0	0	0	6,163
	シンガポール	441	0	0	0	441
	タイ	72	0	0	0	72
	フィリピン	1,767	0	0	0	1,767
	マレーシア	11,852	0	0	0	11,852
	ベトナム	7,126	0	0	0	7,126
	スロベニア	682	0	0	0	682
	ロシア	37	0	0	0	37
	アメリカ	120	0	0	0	120
131 石炭		5,477,291	8,697,043	20,028	0	14,194,362
	韓国	124	0	0	0	124
	中国	241,083	2,777	19,724	0	263,584
	インドネシア	237,059	2,791,404	0	0	3,028,463

輸 入

区分	港名					合計
	名古屋港	衣浦港	三河港	常滑港	合計	
	70,275	0	0	0	70,275	
	358,172	12,255	36,786	0	407,213	
	0	0	126	0	126	
	2,055	0	0	0	2,055	
	2,718	0	0	0	2,718	
	28,130	0	33,000	0	61,130	
	27	0	0	0	27	
	2,225	0	0	0	2,225	
	1,236	0	0	0	1,236	
	20,819	0	20	0	20,839	
	4,989	0	0	0	4,989	
	1,191	0	0	0	1,191	
	10,624	0	0	0	10,624	
	78,982	178,048	0	0	257,030	
	669	0	0	0	669	
	720	0	0	0	720	
	4,412	0	0	0	4,412	
	1,890	0	0	0	1,890	
	11,813	0	0	0	11,813	
	361	0	0	0	361	
	7,715	0	0	0	7,715	
	1,203	0	0	0	1,203	
	1,472	0	0	0	1,472	
	2,363	0	0	0	2,363	
	979	0	0	0	979	
	1,551	0	0	0	1,551	
	340	0	0	0	340	
	1,161	0	0	0	1,161	
	1,559	0	0	0	1,559	
	429	0	0	0	429	
	26	0	0	0	26	
	1,344	0	0	0	1,344	
	49,035	0	55,914	0	104,949	
	8,424	0	26,818	0	35,242	
	473	0	0	0	473	
	1,853	0	0	0	1,853	
	306	0	0	0	306	
221 鉄鋼	148,918	29,781	12,823	0	191,522	
	4,123	0	10,145	0	14,268	
	7,922	0	0	0	7,922	
	38,668	8,566	0	0	47,234	
	217	0	0	0	217	
	2,286	0	0	0	2,286	
	989	0	0	0	989	
	25,850	0	0	0	25,850	
	12,091	0	2,090	0	14,181	
	23,003	0	588	0	23,591	
	2,560	0	0	0	2,560	
	1,218	1,261	0	0	2,479	
	150	0	0	0	150	
	1,848	19,954	0	0	21,802	
	460	0	0	0	460	
	4,959	0	0	0	4,959	
	102	0	0	0	102	

区分	港名					合計
	名古屋港	衣浦港	三河港	常滑港	合計	
	824	0	401	0	1,225	
	303	0	0	0	303	
	72,325	0	3,569	0	75,894	
	1,979	0	0	0	1,979	
	4,732	0	0	0	4,732	
	0	0	195,850	0	195,850	
	371	0	0	0	371	
	270	0	0	0	270	
	10,101	0	0	0	10,101	
	7,313	0	0	0	7,313	
	8	0	0	0	8	
	172	0	0	0	172	
	1,258	0	0	0	1,258	
	0	0	33,650	0	33,650	
	43	0	0	0	43	
	78	0	0	0	78	
	626	0	0	0	626	
	41	0	0	0	41	
	336	0	0	0	336	
	4,197	0	0	0	4,197	
	1,262	0	0	0	1,262	
	3,804	0	0	0	3,804	
	401	0	0	0	401	
	1,465	0	0	0	1,465	
	564	0	0	0	564	
	141	0	0	0	141	
	168	0	0	0	168	
	451	0	0	0	451	
	41	0	0	0	41	
	2,235	0	0	0	2,235	
171 原油	7,243,792	0	0	0	7,243,792	
	143,500	0	0	0	143,500	
	1,866,349	0	0	0	1,866,349	
	233,511	0	0	0	233,511	
	543,373	0	0	0	543,373	
	253,323	0	0	0	253,323	
	4,088,172	0	0	0	4,088,172	
	115,564	0	0	0	115,564	
191 石炭石	3,320	0	0	0	3,320	
	3,196	0	0	0	3,196	
	22	0	0	0	22	
	46	0	0	0	46	
	56	0	0	0	56	
201 原煤	3,685	2,605	0	0	6,290	
	2,704	2,605	0	0	5,309	
	672	0	0	0	672	
	30	0	0	0	30	
	140	0	0	0	140	
	139	0	0	0	139	
211 非金属鉱物	696,241	193,503	152,727	0	1,042,471	
	14,700	3,200	63	0	17,963	

輸 入

区分	港名					合計
	名古屋港	衣浦港	三河港	常滑港		
	ミャンマー	90	0	0	0	90
	フィリピン	193	0	0	0	193
	マレーシア	47,733	0	0	0	47,733
	ベトナム	7,311	0	0	0	7,311
	インド	22,283	0	0	0	22,283
	シンガポール	94	0	0	0	94
	アラブ首長国	169,379	0	0	0	169,379
	イタリヤ	18	0	0	0	18
	オーストラリア	22,435	0	0	0	22,435
	カタール	44,078	0	0	0	44,078
	クウェート	100	0	0	0	100
	サウジアラビア	8,470	0	0	0	8,470
	トルコ	560	0	0	0	560
	パキスタン	3,721	0	0	0	3,721
	ヨルダン	1,838	0	0	0	1,838
	オーストラリア	167,940	0	0	0	167,940
	ニューカレドニア	100	0	0	0	100
	ニュージランド	39,928	0	0	0	39,928
	エストニア	345	0	0	0	345
	チュニジア	1,106	0	0	0	1,106
	モロッコ	192	0	0	0	192
	南アフリカ	48,556	0	0	0	48,556
	カーナ	1,876	0	0	0	1,876
	ガボン	919	0	0	0	919
	カメルーン	1,180	0	0	0	1,180
	ギニア	2,730	0	0	0	2,730
	コートジボワール	440	0	0	0	440
	セネガル	2,122	0	0	0	2,122
	トーゴ	279	0	0	0	279
	ナイジェリア	21,001	0	0	0	21,001
	マダガスカル	2,330	0	0	0	2,330
	モザンビーク	1,678	0	0	0	1,678
	イギリス	754	0	0	0	754
	イタリア	3,312	0	0	0	3,312
	オランダ	3,201	0	0	0	3,201
	ドイツ	8,943	0	0	0	8,943
	フランス	508	0	0	0	508
	ベルギー	100	0	0	0	100
	ギリシャ	24	0	0	0	24
	スウェーデン	15	0	0	0	15
	スペイン	5,520	0	0	0	5,520
	フィンランド	386	0	0	0	386
	ポーランド	10,987	0	0	0	10,987
	ルーマニア	2,021	0	0	0	2,021
	ルヴニア	136	0	0	0	136
	エストニア	4,519	0	0	0	4,519
	クロアチア	795	0	0	0	795
	リトニア	15,686	0	0	0	15,686
	ロシア	19,193	0	0	0	19,193
	ウクライナ	725	0	0	0	725
	ジョージア	14,005	0	0	0	14,005
	アゼルバイジャン	11,290	0	0	0	11,290
	カナダ	93	0	0	0	93
	メキシコ	463	0	0	0	463
	アルゼンチン	2,447	0	0	0	2,447

区分	港名					合計
	名古屋港	衣浦港	三河港	常滑港		
	フランス	64	0	0	0	64
	ベルギー	112	0	0	0	112
	スウェーデン	65	0	0	0	65
	フィンランド	1,912	0	0	0	1,912
	アルバニア	942	0	0	0	942
	スロベニア	86	0	0	0	86
	リトニア	1,344	0	0	0	1,344
	ロシア	11,625	0	0	0	11,625
	ジョージア	588	0	0	0	588
	カナダ	23	0	0	0	23
	コロンビア	168	0	0	0	168
	チリ	180	0	0	0	180
	ブラジル	5,363	0	0	0	5,363
222	鋼材	377,799	0	327,808	0	705,607
	韓国	152,462	0	327,231	0	479,693
	台湾	78,078	0	0	0	78,078
	中国	118,244	0	146	0	118,390
	中国(香港)	33	0	0	0	33
	インドネシア	2,771	0	0	0	2,771
	シンガポール	135	0	0	0	135
	タイ	4,906	0	0	0	4,906
	フィリピン	96	0	0	0	96
	マレーシア	3,452	0	17	0	3,469
	ベトナム	4,678	0	414	0	5,092
	インド	2,257	0	0	0	2,257
	アラブ首長国	52	0	0	0	52
	トルコ	19	0	0	0	19
	南アフリカ	40	0	0	0	40
	セネガル	68	0	0	0	68
	イギリス	20	0	0	0	20
	イタリア	13	0	0	0	13
	オランダ	6,094	0	0	0	6,094
	ドイツ	841	0	0	0	841
	フランス	43	0	0	0	43
	ベルギー	268	0	0	0	268
	スウェーデン	1,987	0	0	0	1,987
	スペイン	48	0	0	0	48
	フィンランド	76	0	0	0	76
	ポーランド	15	0	0	0	15
	ルヴニア	8	0	0	0	8
	スロベニア	10	0	0	0	10
	アゼルバイジャン	909	0	0	0	909
	カナダ	98	0	0	0	98
	メキシコ	21	0	0	0	21
	ブラジル	57	0	0	0	57
221	非鉄金属	1,160,970	0	1,432	0	1,162,402
	韓国	20,475	0	181	0	20,656
	台湾	31,171	0	0	0	31,171
	中国	221,844	0	981	0	222,825
	中国(香港)	6,396	0	0	0	6,396
	インドネシア	12,736	0	210	0	12,946
	シンガポール	18,323	0	60	0	18,383
	タイ	47,597	0	0	0	47,597

輸 入

区分	港名					合計
	イタリヤ	タイ	中国(ホンコン)	韓国	台湾	
252	完成自動車	1,035,526	0	0	0	2,641,411
		13,219	0	0	0	20,305
		15,299	0	0	0	23,049
		7,750	0	0	0	382,817
		291,489	0	0	0	326
		326	0	0	0	266,811
		130,091	0	0	0	136,720
		47,566	0	0	0	139,258
		439,881	0	0	0	293
		293	0	0	0	10
		10	0	0	0	503
		503	0	0	0	38
		38	0	0	0	79,650
		63,942	0	0	0	920
		920	0	0	0	38
		38	0	0	0	114
		114	0	0	0	23
		23	0	0	0	30
		30	0	0	0	17
		17	0	0	0	1,140
		1,140	0	0	0	17,999
		17,999	0	0	0	223
		223	0	0	0	16
		16	0	0	0	15
		15	0	0	0	8
		8	0	0	0	42,330
		42,330	0	0	0	28,220
		28,220	0	0	0	445
		445	0	0	0	711
		711	0	0	0	1,187
		1,187	0	0	0	132,474
		132,474	0	0	0	7,570
		7,570	0	0	0	145,914
		145,914	0	0	0	38
		38	0	0	0	86,833
		86,833	0	0	0	23
		23	0	0	0	30
		30	0	0	0	5,118
		5,118	0	0	0	54,779
		54,779	0	0	0	777
		777	0	0	0	6,156
		6,156	0	0	0	3,025
		3,025	0	0	0	38
		38	0	0	0	120,999
		120,999	0	0	0	15
		15	0	0	0	167
		167	0	0	0	0
253	その他輸送用車両	84,465	0	0	0	84,758
		1,705	0	0	0	29
		29	0	0	0	375
		375	0	0	0	187
		187	0	0	0	44,816
		44,816	0	0	0	936
		936	0	0	0	28
		28	0	0	0	49
		49	0	0	0	141
		141	0	0	0	11,004
		11,004	0	0	0	2,240
		2,240	0	0	0	6,889
		6,889	0	0	0	0

区分	港名					合計
	イタリヤ	タイ	中国(ホンコン)	韓国	台湾	
241	金属製品	1,038,441	256	6,309	0	1,045,006
		44,144	0	1,869	0	46,013
		46,013	0	0	0	47,243
		47,243	0	0	0	521,346
		521,346	0	0	0	6,521
		6,521	0	0	0	28,689
		28,689	0	0	0	18,047
		18,047	0	0	0	37,794
		37,794	0	51	0	440
		440	0	0	0	7,986
		7,986	0	0	0	14,476
		14,476	0	1	0	52,839
		48,947	0	3,892	0	20,689
		20,689	0	0	0	39
		39	0	0	0	470
		470	0	0	0	55
		55	0	0	0	5,321
		5,321	0	0	0	1,962
		1,962	0	0	0	725
		725	0	0	0	6,995
		6,995	0	0	0	108
		108	0	0	0	3,024
		3,024	0	0	0	870
		870	0	0	0	1,236
		1,236	0	0	0	4,561
		4,561	0	0	0	46,359
		46,359	0	0	0	17,804
		17,804	0	0	0	72
		72	0	0	0	561
		561	0	0	0	890
		890	0	0	0	10,721
		10,721	0	0	0	1,127
		1,127	0	0	0	518
		518	0	0	0	2
		2	0	0	0	16
		16	0	0	0	182
		182	0	0	0	57
		57	0	0	0	80,778
		80,778	0	0	0	3,432
		3,432	0	0	0	17,039
		17,039	0	0	0	4,884
		4,884	0	0	0	33,115
		33,115	0	0	0	0
251	鉄道車両	398	0	115	0	513
		0	0	88	0	204
		204	0	0	0	46
		46	0	0	0	120
		120	0	0	0	28
		28	0	0	0	0

輸 入

区分	港名					合計
	名古屋港	衣浦港	三河港	常滑港	合計	
	オーストラリア	719	0	0	0	719
	ニューゼーランド	46	0	0	0	46
	エジプト	34	0	0	0	34
	チェニジア	49	0	0	0	49
	南アフリカ	308	0	0	0	308
	トーゴ	4	0	0	0	4
	モーリシャス	4	0	0	0	4
	イギリス	171	0	0	0	171
	イタリヤ	1,682	0	0	0	1,682
	オランダ	12,987	0	0	0	12,987
	ドイツ	45,542	0	0	0	45,542
	デンマーク	38	0	0	0	38
	ベルギー	216	0	0	0	216
	スウェーデン	9,620	0	0	0	9,620
	スペイン	235	0	0	0	235
	フィンランド	206	0	0	0	206
	ポルトガル	1,801	0	0	0	1,801
	ポーランド	662	0	0	0	662
	スロベニア	116	0	0	0	116
	エストニア	21	0	0	0	21
	アメリカ	56,260	0	0	0	56,260
	カナダ	1,235	0	0	0	1,235
	メキシコ	408	0	0	0	408
	ブラジル	367	0	0	0	367
256	その他輸送機械	171,528	0	180	0	171,708
	韓国	2,461	0	136	0	2,597
	台湾	5,322	0	0	0	5,322
	中国	153,210	0	0	0	153,210
	カンボジア	15	0	0	0	15
	シンガポール	64	0	2	0	66
	タイ	721	0	0	0	721
	マレーシア	231	0	0	0	231
	ベトナム	2,786	0	0	0	2,786
	インド	177	0	0	0	177
	タイワン	103	0	0	0	103
	イギリス	2	0	0	0	2
	イタリア	0	0	10	0	10
	オランダ	708	0	0	0	708
	ドイツ	114	0	0	0	114
	フランス	212	0	0	0	212
	スペイン	13	0	0	0	13
	ポルトガル	4	0	0	0	4
	ポーランド	8	0	0	0	8
	スロベニア	4	0	0	0	4
	アメリカ	5,324	0	32	0	5,356
	カナダ	49	0	0	0	49
261	産業機械	765,025	140,488	7,063	0	912,576
	韓国	40,991	0	1,254	0	42,245
	台湾	42,261	0	0	0	42,261
	中国	521,438	140,488	4,016	0	665,942
	中国(香港)	8,591	0	0	0	8,591
	インドネシア	8,796	0	77	0	8,873
	シンガポール	4,524	0	0	0	4,524

区分	港名					合計
	名古屋港	衣浦港	三河港	常滑港	合計	
	トルコ	696	0	0	0	696
	イタリア	62	0	0	0	62
	オランダ	2,359	0	0	0	2,359
	ドイツ	188	0	23	0	188
	デンマーク	80	0	0	0	80
	ベルギー	49	0	50	0	99
	スウェーデン	77	0	0	0	77
	スペイン	144	0	0	0	144
	ポーランド	10	0	0	0	10
	ルーマニア	62	0	0	0	62
	スロベニア	12,369	0	4	0	12,373
	アメリカ	396	0	0	0	396
254	二輪自動車	23,119	0	0	0	23,119
	韓国	290	0	0	0	290
	台湾	377	0	0	0	377
	中国	14,365	0	0	0	14,365
	中国(香港)	3,707	0	0	0	3,707
	インドネシア	228	0	0	0	228
	シンガポール	240	0	0	0	240
	タイ	63	0	0	0	63
	フィリピン	38	0	0	0	38
	マレーシア	494	0	0	0	494
	インド	13	0	0	0	13
	スリランカ	38	0	0	0	38
	ニューゼーランド	51	0	0	0	51
	イタリア	164	0	0	0	164
	オランダ	429	0	0	0	429
	ドイツ	683	0	0	0	683
	ベルギー	89	0	0	0	89
	スペイン	13	0	0	0	13
	アメリカ	1,812	0	0	0	1,812
	コロンビア	25	0	0	0	25
255	自動車部品	2,232,772	0	1,116	0	2,233,888
	韓国	66,494	0	55	0	66,549
	台湾	52,225	0	0	0	52,225
	中国	801,700	0	1,061	0	802,761
	中国(香港)	12,390	0	0	0	12,390
	インドネシア	277,597	0	0	0	277,597
	カンボジア	37,411	0	0	0	37,411
	シンガポール	32,140	0	0	0	32,140
	タイ	218,836	0	0	0	218,836
	ミャンマー	221	0	0	0	221
	フィリピン	148,223	0	0	0	148,223
	マレーシア	10,433	0	0	0	10,433
	ベトナム	419,622	0	0	0	419,622
	インド	17,550	0	0	0	17,550
	スリランカ	83	0	0	0	83
	パキスタン	32	0	0	0	32
	バングラデシュ	1,157	0	0	0	1,157
	アラブ首長国	102	0	0	0	102
	オマーン	4	0	0	0	4
	サウジアラビア	66	0	0	0	66
	トルコ	3,755	0	0	0	3,755

輸 入

区分	港名					合計
	名古屋港	衣浦港	三河港	常滑港		
	タイ	45,730	0	23	0	45,753
	ミャンマー	15	0	0	0	15
	フィリピン	8,866	0	0	0	8,866
	マレーシア	4,061	0	0	0	4,061
	ベトナム	42,546	0	0	0	42,546
	インド	5,355	0	48	0	5,403
	スリランカ	609	0	0	0	609
	パキスタン	31	0	0	0	31
	アジア諸国	15	0	0	0	15
	イスタンブール	1,999	0	0	0	1,999
	サウジアラビア	2	0	0	0	2
	トルコ	409	0	0	0	409
	ヨルダン	191	0	0	0	191
	オーストラリア	597	0	0	0	597
	ニュージーランド	14	0	0	0	14
	イギリス	298	0	24	0	322
	イタリア	5,461	0	158	0	5,619
	オランダ	1,966	0	0	0	1,966
	ドイツ	11,216	0	630	0	11,846
	デンマーク	244	0	0	0	244
	フランス	1,176	0	0	0	1,176
	ベルギー	522	0	748	0	1,270
	スウェーデン	567	0	0	0	567
	フィンランド	267	0	85	0	352
	ポルトガル	181	0	0	0	181
	ブルガリア	2	0	0	0	2
	ポーランド	4	0	0	0	4
	ルーマニア	703	0	0	0	703
	ルーマニア	30	0	0	0	30
	ルーマニア	10	0	0	0	10
	クロアチア	94	0	0	0	94
	スロベニア	32	0	0	0	32
	アメリカ	3,502	0	0	0	3,502
	カナダ	984	0	0	0	984
	メキシコ	190	0	0	0	190
	ブラジル	535	0	0	0	535
	電気機械	1,769,040	0	382	0	1,769,422
	韓国	65,288	0	3	0	65,291
	台湾	19,638	0	0	0	19,638
	中国	1,118,173	0	96	0	1,118,269
	中国(香港)	56,218	0	0	0	56,218
	インドネシア	15,975	0	0	0	15,975
	シンガポール	4,325	0	0	0	4,325
	タイ	165,361	0	63	0	165,424
	ミャンマー	2,190	0	0	0	2,190
	フィリピン	90,951	0	0	0	90,951
	マレーシア	16,006	0	0	0	16,006
	ベトナム	177,426	0	0	0	177,426
	インド	4,671	0	0	0	4,671
	スリランカ	565	0	0	0	565
	アジア諸国	110	0	0	0	110
	トルコ	1,924	0	0	0	1,924
	オーストラリア	297	0	0	0	297
	ニュージーランド	45	0	0	0	45
	測量・光学・医療用機械	148,407	0	0	0	148,407
	韓国	5,958	0	0	0	5,958
	台湾	5,643	0	0	0	5,643
	中国	71,661	0	0	0	71,661
	中国(香港)	2,236	0	0	0	2,236
	インドネシア	2,198	0	0	0	2,198
	シンガポール	52	0	0	0	52
	タイ	9,402	0	0	0	9,402
	ミャンマー	296	0	0	0	296
	フィリピン	6,312	0	0	0	6,312
	マレーシア	8,701	0	0	0	8,701
	ベトナム	28,899	0	0	0	28,899
	インド	6	0	0	0	6
	イスラエル	82	0	0	0	82
	イタリア	126	0	0	0	126
	オランダ	2,110	0	0	0	2,110
	ドイツ	1,242	0	0	0	1,242
	フランス	115	0	0	0	115
	スペイン	45	0	0	0	45
	ポルトガル	189	0	0	0	189
	スロベニア	68	0	0	0	68
	アメリカ	3,015	0	0	0	3,015
	カナダ	33	0	0	0	33
	メキシコ	18	0	0	0	18
	事務用機器	27,340	0	0	0	27,340
	韓国	264	0	0	0	264
	台湾	1,910	0	0	0	1,910
	中国	16,038	0	0	0	16,038
	中国(香港)	3,138	0	0	0	3,138
	シンガポール	228	0	0	0	228
	タイ	53	0	0	0	53
	フィリピン	3,571	0	0	0	3,571
	マレーシア	380	0	0	0	380
	ベトナム	1,632	0	0	0	1,632
	インド	46	0	0	0	46
	ニュージーランド	80	0	0	0	80

区分	港名					合計
	名古屋港	衣浦港	三河港	常滑港		
	タイ	45,730	0	23	0	45,753
	ミャンマー	15	0	0	0	15
	フィリピン	8,866	0	0	0	8,866
	マレーシア	4,061	0	0	0	4,061
	ベトナム	42,546	0	0	0	42,546
	インド	5,355	0	48	0	5,403
	スリランカ	609	0	0	0	609
	パキスタン	31	0	0	0	31
	アジア諸国	15	0	0	0	15
	イスタンブール	1,999	0	0	0	1,999
	サウジアラビア	2	0	0	0	2
	トルコ	409	0	0	0	409
	ヨルダン	191	0	0	0	191
	オーストラリア	597	0	0	0	597
	ニュージーランド	14	0	0	0	14
	イギリス	298	0	24	0	322
	イタリア	5,461	0	158	0	5,619
	オランダ	1,966	0	0	0	1,966
	ドイツ	11,216	0	630	0	11,846
	デンマーク	244	0	0	0	244
	フランス	1,176	0	0	0	1,176
	ベルギー	522	0	748	0	1,270
	スウェーデン	567	0	0	0	567
	フィンランド	267	0	85	0	352
	ポルトガル	181	0	0	0	181
	ブルガリア	2	0	0	0	2
	ポーランド	4	0	0	0	4
	ルーマニア	703	0	0	0	703
	ルーマニア	30	0	0	0	30
	ルーマニア	10	0	0	0	10
	クロアチア	94	0	0	0	94
	スロベニア	32	0	0	0	32
	アメリカ	3,502	0	0	0	3,502
	カナダ	984	0	0	0	984
	メキシコ	190	0	0	0	190
	ブラジル	535	0	0	0	535
	電気機械	1,769,040	0	382	0	1,769,422
	韓国	65,288	0	3	0	65,291
	台湾	19,638	0	0	0	19,638
	中国	1,118,173	0	96	0	1,118,269
	中国(香港)	56,218	0	0	0	56,218
	インドネシア	15,975	0	0	0	15,975
	シンガポール	4,325	0	0	0	4,325
	タイ	165,361	0	63	0	165,424
	ミャンマー	2,190	0	0	0	2,190
	フィリピン	90,951	0	0	0	90,951
	マレーシア	16,006	0	0	0	16,006
	ベトナム	177,426	0	0	0	177,426
	インド	4,671	0	0	0	4,671
	スリランカ	565	0	0	0	565
	アジア諸国	110	0	0	0	110
	トルコ	1,924	0	0	0	1,924
	オーストラリア	297	0	0	0	297
	ニュージーランド	45	0	0	0	45

輸 入

区分	港名		衣浦港	三河港	常滑港	合計		
	名古屋港	他						
281	セメント	カナダ	108	0	0	108		
		メキシコ	19	0	0	19		
	韓国	中国	5,460	0	0	0	5,460	
		中国	451	0	0	0	451	
		中国	997	0	0	0	997	
		シンガポール	311	0	0	0	311	
		マレーシア	2,022	0	0	0	2,022	
		ベトナム	24	0	0	0	24	
		インド	192	0	0	0	192	
		イギリス	23	0	0	0	23	
		オランダ	504	0	0	0	504	
		フランス	936	0	0	0	936	
	ガラス類	韓国	179,372	0	9	0	179,381	
		韓国	5,344	0	9	0	5,353	
		台湾	15,119	0	0	0	15,119	
		中国	85,413	0	0	0	85,413	
		中国(香港)	395	0	0	0	395	
		インドネシア	3,740	0	0	0	3,740	
		シンガポール	80	0	0	0	80	
		タイ	5,250	0	0	0	5,250	
フィリピン		626	0	0	0	626		
マレーシア		46,377	0	0	0	46,377		
291	窯業品	ベトナム	7,733	0	0	7,733		
		インド	786	0	0	786		
	トルコ	72	0	0	0	72		
	バレーン	48	0	0	0	48		
	オーストラリア	188	0	0	0	188		
	イギリス	7	0	0	0	7		
	イタリヤ	357	0	0	0	357		
	オランダ	961	0	0	0	961		
	ドイツ	910	0	0	0	910		
	フランス	1,022	0	0	0	1,022		
	ベルギー	291	0	0	0	291		
	スウェーデン	51	0	0	0	51		
	オーストリア	1,162	0	0	0	1,162		
	アメリカ	3,412	0	0	0	3,412		
	カナダ	6	0	0	0	6		
	メキシコ	22	0	0	0	22		
	301	窯業品	韓国	272,897	18,203	1,716	0	292,816
			台湾	53,407	500	0	0	53,907
			台湾	5,457	0	0	0	5,457
			中国	146,594	17,703	1,306	0	165,603
中国(香港)			1,217	0	0	0	1,217	
インドネシア			6,311	0	0	0	6,311	
シンガポール			668	0	0	0	668	
タイ			5,218	0	208	0	5,426	
フィリピン			4,277	0	0	0	4,277	
マレーシア			9,753	0	0	0	9,753	
205	その他機械	ベトナム	6,097	0	202	0	6,299	
		インド	7,829	0	0	0	7,829	
		スリランカ	1,580	0	0	0	1,580	
		イスラエル	578	0	0	0	578	
		韓国	4,108	0	0	0	4,108	
		台湾	4,108	0	0	0	4,108	
		中国	194,793	0	0	0	194,793	
		中国(香港)	8,614	0	0	0	8,614	
		インドネシア	15,561	0	0	0	15,561	
		シンガポール	144	0	0	0	144	
271	陶磁器	タイ	33,217	0	0	33,217		
		フィリピン	39	0	0	39		
		マレーシア	8,630	0	0	8,630		
		ベトナム	90,500	0	0	90,500		
		インド	2,079	0	0	2,079		
		スリランカ	879	0	0	879		
		アラブ首長国	816	0	0	816		
		バレーン	37	0	0	37		
		エジプト	34	0	0	34		
		チュニジア	21	0	0	21		
		南アフリカ	7	0	0	7		
		イギリス	35	0	0	35		
		イタリヤ	47,229	0	0	47,229		
		オランダ	980	0	0	980		
		ドイツ	1,634	0	0	1,634		
		デンマーク	16	0	0	16		
		フランス	202	0	0	202		
		ベルギー	172	0	0	172		
		スウェーデン	4,813	0	0	4,813		
		ポルトガル	190	0	0	190		
ポーランド	9	0	0	9				
アメリカ	108	0	0	108				

区分	港名		衣浦港	三河港	常滑港	合計			
	名古屋港	他							
281	セメント	カナダ	108	0	0	108			
		メキシコ	19	0	0	19			
		韓国	中国	5,460	0	0	0	5,460	
			中国	451	0	0	0	451	
			中国	997	0	0	0	997	
			シンガポール	311	0	0	0	311	
			マレーシア	2,022	0	0	0	2,022	
			ベトナム	24	0	0	0	24	
			インド	192	0	0	0	192	
			イギリス	23	0	0	0	23	
			オランダ	504	0	0	0	504	
			フランス	936	0	0	0	936	
		ガラス類	韓国	179,372	0	9	0	179,381	
			韓国	5,344	0	9	0	5,353	
			台湾	15,119	0	0	0	15,119	
			中国	85,413	0	0	0	85,413	
			中国(香港)	395	0	0	0	395	
			インドネシア	3,740	0	0	0	3,740	
			シンガポール	80	0	0	0	80	
			タイ	5,250	0	0	0	5,250	
フィリピン	626		0	0	0	626			
マレーシア	46,377		0	0	0	46,377			
291	窯業品	ベトナム	7,733	0	0	7,733			
		インド	786	0	0	786			
		トルコ	72	0	0	72			
		バレーン	48	0	0	48			
		オーストラリア	188	0	0	188			
		イギリス	7	0	0	7			
		イタリヤ	357	0	0	357			
		オランダ	961	0	0	961			
		ドイツ	910	0	0	910			
		フランス	1,022	0	0	1,022			
		ベルギー	291	0	0	291			
		スウェーデン	51	0	0	51			
		オーストリア	1,162	0	0	1,162			
		アメリカ	3,412	0	0	3,412			
		カナダ	6	0	0	6			
		メキシコ	22	0	0	22			
		301	窯業品	韓国	272,897	18,203	1,716	0	292,816
				台湾	53,407	500	0	0	53,907
				台湾	5,457	0	0	0	5,457
				中国	146,594	17,703	1,306	0	165,603
中国(香港)	1,217			0	0	0	1,217		
インドネシア	6,311			0	0	0	6,311		
シンガポール	668			0	0	0	668		
タイ	5,218			0	208	0	5,426		
フィリピン	4,277			0	0	0	4,277		
マレーシア	9,753			0	0	0	9,753		
205	その他機械	ベトナム	6,097	0	202	0	6,299		
		インド	7,829	0	0	0	7,829		
		スリランカ	1,580	0	0	0	1,580		
		イスラエル	578	0	0	0	578		
		韓国	4,108	0	0	0	4,108		
		台湾	4,108	0	0	0	4,108		
		中国	194,793	0	0	0	194,793		
		中国(香港)	8,614	0	0	0	8,614		
		インドネシア	15,561	0	0	0	15,561		
		シンガポール	144	0	0	0	144		
271	陶磁器	タイ	33,217	0	0	33,217			
		フィリピン	39	0	0	39			
		マレーシア	8,630	0	0	8,630			
		ベトナム	90,500	0	0	90,500			
		インド	2,079	0	0	2,079			
		スリランカ	879	0	0	879			
		アラブ首長国	816	0	0	816			
		バレーン	37	0	0	37			
		エジプト	34	0	0	34			
		チュニジア	21	0	0	21			
		南アフリカ	7	0	0	7			
		イギリス	35	0	0	35			
		イタリヤ	47,229	0	0	47,229			
		オランダ	980	0	0	980			
		ドイツ	1,634	0	0	1,634			
		デンマーク	16	0	0	16			
		フランス	202	0	0	202			
		ベルギー	172	0	0	172			
		スウェーデン	4,813	0	0	4,813			
		ポルトガル	190	0	0	190			
ポーランド	9	0	0	9					
アメリカ	108	0	0	108					

輸 入

区分	港名		名古屋港	衣浦港	三河港	常滑港	合計
	区分	港名					
322	LNG(液化天然ガス)	インドネシア	13,705,136	0	0	0	13,705,136
		ブルネイ	737,368	0	0	0	737,368
		マレーシア	408,724	0	0	0	408,724
		オマーン	2,575,990	0	0	0	2,575,990
		カタール	414,675	0	0	0	414,675
		オーストラリア	164,646	0	0	0	164,646
		バヌアニューギニア	4,476,508	0	0	0	4,476,508
		ナイジェリア	785,776	0	0	0	785,776
		ロシア	248,063	0	0	0	248,063
		アメリカ	1,286,200	0	0	0	1,286,200
		アメリカ	2,607,186	0	0	0	2,607,186
		323	LPG(液化石油ガス)		995,404	317,360	0
	韓国		1,493	0	0	0	1,493
	中国		13	0	0	0	13
	オーストラリア		637,279	0	0	0	637,279
	アメリカ		144,339	287,360	0	0	431,699
	カナダ		212,280	30,000	0	0	242,280
324	その他石油製品		42,739	71,477	0	0	114,216
	韓国		12,568	66,182	0	0	78,750
	台湾		1,433	0	0	0	1,433
	中国		8,084	0	0	0	8,084
	中国(香港)		210	0	0	0	210
	インドネシア		10	0	0	0	10
	シンガポール		538	0	0	0	538
	タイ		1,140	0	0	0	1,140
	フィリピン		87	0	0	0	87
	マレーシア		161	0	0	0	161
	インド		28	0	0	0	28
	オーストラリア		0	5,295	0	0	5,295
	南アメリカ		1,697	0	0	0	1,697
	オランダ		3,208	0	0	0	3,208
	ドイツ		119	0	0	0	119
	フランス		10,516	0	0	0	10,516
	スペイン		19	0	0	0	19
	アメリカ		2,893	0	0	0	2,893
	カナダ		28	0	0	0	28
331	コークス		198,641	28,309	16,214	0	243,164
	台湾		7,186	0	0	0	7,186
	中国		126,622	28,309	16,214	0	171,145
	ベトナム		1,306	0	0	0	1,306
	ベルギー		1,345	0	0	0	1,345
	アメリカ		62,182	0	0	0	62,182
341	石炭製品		550	0	0	0	550
	韓国		39	0	0	0	39
	台湾		22	0	0	0	22
	中国		347	0	0	0	347
	インド		2	0	0	0	2
	アメリカ		140	0	0	0	140
351	化学薬品		801,774	80,154	13,574	0	995,502

区分	港名		名古屋港	衣浦港	三河港	常滑港	合計
	区分	港名					
320	揮発油	トルコ	5,698	0	0	0	5,698
		オーストラリア	304	0	0	0	304
		エジプト	484	0	0	0	484
		マダガスカル	286	0	0	0	286
		イギリス	19	0	0	0	19
		イタリヤ	257	0	0	0	257
		オランダ	2,299	0	0	0	2,299
		ドイツ	221	0	0	0	221
		デンマーク	8	0	0	0	8
		フランス	2,270	0	0	0	2,270
		ベルギー	252	0	0	0	252
		ギリシア	24	0	0	0	24
スウェーデン	2,150	0	0	0	2,150		
スペイン	192	0	0	0	192		
フィンランド	220	0	0	0	220		
ポルトガル	224	0	0	0	224		
ポーランド	126	0	0	0	126		
ロシア	15	0	0	0	15		
アメリカ	7,530	0	0	0	7,530		
カナダ	644	0	0	0	644		
メキシコ	506	0	0	0	506		
ブラジル	182	0	0	0	182		
320	揮発油		834,424	0	0	0	834,424
	韓国		499,109	0	0	0	499,109
	台湾		36,291	0	0	0	36,291
	中国		14,916	0	0	0	14,916
	マレーシア		24,674	0	0	0	24,674
	アラブ首長国		9,964	0	0	0	9,964
	カタール		52,148	0	0	0	52,148
	クウェート		97,553	0	0	0	97,553
	サウジアラビア		49,682	0	0	0	49,682
	オーストラリア		22,500	0	0	0	22,500
	イギリス		9	0	0	0	9
	オランダ		45	0	0	0	45
	ドイツ		7	0	0	0	7
	ポーランド		26	0	0	0	26
	ベルギー		27,500	0	0	0	27,500
321	その他の石油		395,141	0	0	0	395,141
	韓国		364,334	0	0	0	364,334
	台湾		12,718	0	0	0	12,718
	中国		785	0	0	0	785
	インドネシア		96	0	0	0	96
	シンガポール		10,050	0	0	0	10,050
	タイ		747	0	0	0	747
	マレーシア		1,817	0	0	0	1,817
	ベトナム		403	0	0	0	403
	イギリス		29	0	0	0	29
	オランダ		438	0	0	0	438
	ドイツ		297	0	0	0	297
	フランス		2,522	0	0	0	2,522
	スペイン		395	0	0	0	395
	アメリカ		443	0	0	0	443
	カナダ		67	0	0	0	67

輸 入

区分	港名					合計
	名古屋港	衣浦港	三河港	常滑港	合計	
	イスタセル	179	0	0	0	179
	サウジアラビア	1,809	0	0	0	1,809
	オランダ	433	0	0	0	433
	ドイツ	1,007	0	0	0	1,007
	ベルギー	178	0	0	0	178
	スペイン	91	0	0	0	91
	ブルガリア	84	0	0	0	84
	ポーランド	33	0	0	0	33
	ノルウェー	104	0	0	0	104
	スロベニア	287	0	0	0	287
	ロシア	500	0	0	0	500
	アメリカ	5,536	0	0	0	5,536
	カナダ	34,139	7,105	8,763	0	50,007
	メキシコ	50	0	0	0	50
371	染料・塗料・合成樹脂・その他化学工業品	1,829,463	0	8,643	0	1,838,126
	韓国	210,897	0	5,943	0	216,840
	台湾	259,674	0	0	0	259,674
	中国	414,043	0	2,243	0	416,286
	中国(香港)	11,968	0	18	0	11,986
	インドネシア	85,274	0	0	0	85,274
	カンボジア	104	0	0	0	104
	シンガポール	67,821	0	0	0	67,821
	タイ	237,130	0	236	0	237,366
	フィリピン	6,216	0	0	0	6,216
	マレーシア	143,511	0	0	0	143,511
	ベトナム	77,537	0	183	0	77,720
	インド	23,125	0	20	0	23,145
	パキスタン	170	0	0	0	170
	アラブ首長国	40,672	0	0	0	40,672
	イスタセル	413	0	0	0	413
	オマーン	603	0	0	0	603
	カタール	26,945	0	0	0	26,945
	クウェート	92	0	0	0	92
	サウジアラビア	9,846	0	0	0	9,846
	トルコ	354	0	0	0	354
	オーストラリア	1,795	0	0	0	1,795
	ニュージーランド	1,760	0	0	0	1,760
	南アフリカ	68	0	0	0	68
	ケニア	180	0	0	0	180
	モザンビーク	476	0	0	0	476
	アイスランド	121	0	0	0	121
	イギリス	2,629	0	0	0	2,629
	イタリア	4,483	0	0	0	4,483
	オランダ	29,340	0	0	0	29,340
	ドイツ	22,627	0	0	0	22,627
	デンマーク	2,231	0	0	0	2,231
	フランス	8,223	0	0	0	8,223
	ベルギー	18,273	0	0	0	18,273
	ギリシャ	298	0	0	0	298
	スウェーデン	963	0	0	0	963
	スペイン	11,549	0	0	0	11,549
	フィンランド	103	0	0	0	103
	ポルトガル	64	0	0	0	64
	ブルガリア	117	0	0	0	117

区分	港名					合計
	名古屋港	衣浦港	三河港	常滑港	合計	
	韓国	127,796	9,219	1,958	0	138,973
	台湾	34,159	0	18	0	34,177
	中国	401,275	0	10,089	0	411,364
	中国(香港)	1,890	0	0	0	1,890
	インドネシア	47,589	22,332	0	0	69,921
	シンガポール	11,698	0	0	0	11,698
	タイ	13,965	11,679	0	0	25,644
	フィリピン	4	0	0	0	4
	マレーシア	42,594	1,350	0	0	43,944
	ベトナム	17,096	0	480	0	17,576
	インド	22,429	0	1,029	0	23,458
	アラブ首長国	333	0	0	0	333
	イスタセル	2,658	0	0	0	2,658
	オマーン	23	0	0	0	23
	カタール	0	7,811	0	0	7,811
	サウジアラビア	313	0	0	0	313
	トルコ	51,226	0	0	0	51,226
	パキスタン	2,748	0	0	0	2,748
	ヨルダン	200	0	0	0	200
	オーストラリア	1,363	27,763	0	0	29,126
	ニュージーランド	817	0	0	0	817
	アイスランド	113	0	0	0	113
	南アフリカ	731	0	0	0	731
	アイスランド	169	0	0	0	169
	イギリス	258	0	0	0	258
	イタリア	1,858	0	0	0	1,858
	オランダ	27,512	0	0	0	27,512
	ドイツ	9,274	0	0	0	9,274
	フランス	2,201	0	0	0	2,201
	ベルギー	4,168	0	0	0	4,168
	クウェート	4,514	0	0	0	4,514
	オマーン	1,639	0	0	0	1,639
	フィンランド	2,396	0	0	0	2,396
	ブルガリア	60	0	0	0	60
	ポーランド	1,703	0	0	0	1,703
	ルーマニア	50	0	0	0	50
	ノルウェー	1,585	0	0	0	1,585
	スロベニア	1,433	0	0	0	1,433
	ロシア	1,007	0	0	0	1,007
	アメリカ	45,850	0	0	0	45,850
	カナダ	8,565	0	0	0	8,565
	メキシコ	44	0	0	0	44
	ギリ	1,311	0	0	0	1,311
	フランス	5,109	0	0	0	5,109
	ベルギー	48	0	0	0	48
361	化学肥料	81,175	16,605	12,653	0	110,433
	韓国	2,529	0	109	0	2,638
	台湾	2,331	0	0	0	2,331
	中国	23,844	9,500	3,536	0	36,880
	中国(香港)	122	0	0	0	122
	インドネシア	1,195	0	85	0	1,280
	マレーシア	3,822	0	0	0	3,822
	ベトナム	2,810	0	160	0	2,970
	インド	92	0	0	0	92

輸 入

区分	港名					合計
	名古屋港	衣浦港	三河港	常滑港		
	187	0	0	0	187	
	5	0	0	0	5	
	23	0	0	0	23	
	211	0	0	0	211	
	108	0	0	0	108	
	563	0	0	0	563	
	42	0	0	0	42	
	6	0	0	0	6	
	76,792	0	0	0	76,792	
	7,804	0	0	0	7,804	
	2,989	0	0	0	2,989	
	1,092	0	0	0	1,092	
	58	0	0	0	58	
	26	0	0	0	26	
	17,882	0	0	0	17,882	
381 紙・パルプ	229,039	0	29	0	229,068	
	4,075	0	29	0	4,104	
	5,328	0	0	0	5,328	
	57,871	0	0	0	57,871	
	263	0	0	0	263	
	18,952	0	0	0	18,952	
	25,609	0	0	0	25,609	
	2,889	0	0	0	2,889	
	38	0	0	0	38	
	2,546	0	0	0	2,546	
	1,370	0	0	0	1,370	
	108	0	0	0	108	
	169	0	0	0	169	
	1,248	0	0	0	1,248	
	3,212	0	0	0	3,212	
	2	0	0	0	2	
	308	0	0	0	308	
	58	0	0	0	58	
	28,799	0	0	0	28,799	
	142	0	0	0	142	
	9,352	0	0	0	9,352	
	52	0	0	0	52	
	49,201	0	0	0	49,201	
	6,731	0	0	0	6,731	
	448	0	0	0	448	
	10,268	0	0	0	10,268	
391 糸及び紡績半製品	314,347	0	5,641	0	319,988	
	25,429	0	4,010	0	29,439	
	104,544	0	0	0	104,544	
	81,796	0	1,412	0	83,208	
	178	0	0	0	178	
	31,091	0	0	0	31,091	
	687	0	0	0	687	
	24,801	0	35	0	24,836	
	43	0	0	0	43	
	405	0	0	0	405	
	25,327	0	184	0	25,511	
	4,963	0	0	0	4,963	
	7,142	0	0	0	7,142	
	488	0	0	0	488	
	40	0	0	0	40	
	97	0	0	0	97	
	83	0	0	0	83	
	75	0	0	0	75	
	41	0	0	0	41	
	838	0	0	0	838	
	3	0	0	0	3	
	1,461	0	0	0	1,461	
	125	0	0	0	125	
	14	0	0	0	14	
	46	0	0	0	46	
	1,255	0	0	0	1,255	
	55	0	0	0	55	
	2,389	0	0	0	2,389	
	330	0	0	0	330	
	79	0	0	0	79	
401 その他繊維工業品	191,847	0	3,878	0	195,725	
	7,572	0	1,576	0	9,148	
	4,974	0	0	0	4,974	
	95,663	0	2,115	0	97,778	
	11,656	0	0	0	11,656	
	20,424	0	18	0	20,442	
	1,383	0	0	0	1,383	
	10,500	0	0	0	10,500	
	5,214	0	0	0	5,214	
	727	0	0	0	727	
	21,154	0	169	0	21,323	
	2,232	0	0	0	2,232	
	45	0	0	0	45	
	512	0	0	0	512	
	1,887	0	0	0	1,887	
	204	0	0	0	204	
	153	0	0	0	153	
	114	0	0	0	114	
	404	0	0	0	404	
	879	0	0	0	879	
	3,876	0	0	0	3,876	
	18	0	0	0	18	
	85	0	0	0	85	
	54	0	0	0	54	
	295	0	0	0	295	
	64	0	0	0	64	
	1,734	0	0	0	1,734	
	24	0	0	0	24	
411 砂糖	38,785	127,344	858	0	166,987	
	11,795	0	730	0	12,525	
	1,937	0	0	0	1,937	
	6,062	0	128	0	6,190	
	11,556	18,475	0	0	30,031	
	30	0	0	0	30	

区分	港名					合計
	名古屋港	衣浦港	三河港	常滑港		
	187	0	0	0	187	
	5	0	0	0	5	
	23	0	0	0	23	
	211	0	0	0	211	
	108	0	0	0	108	
	563	0	0	0	563	
	42	0	0	0	42	
	6	0	0	0	6	
	76,792	0	0	0	76,792	
	7,804	0	0	0	7,804	
	2,989	0	0	0	2,989	
	1,092	0	0	0	1,092	
	58	0	0	0	58	
	26	0	0	0	26	
	17,882	0	0	0	17,882	
381 紙・パルプ	229,039	0	29	0	229,068	
	4,075	0	29	0	4,104	
	5,328	0	0	0	5,328	
	57,871	0	0	0	57,871	
	263	0	0	0	263	
	18,952	0	0	0	18,952	
	25,609	0	0	0	25,609	
	2,889	0	0	0	2,889	
	38	0	0	0	38	
	2,546	0	0	0	2,546	
	1,370	0	0	0	1,370	
	108	0	0	0	108	
	169	0	0	0	169	
	1,248	0	0	0	1,248	
	3,212	0	0	0	3,212	
	2	0	0	0	2	
	308	0	0	0	308	
	58	0	0	0	58	
	28,799	0	0	0	28,799	
	142	0	0	0	142	
	9,352	0	0	0	9,352	
	52	0	0	0	52	
	49,201	0	0	0	49,201	
	6,731	0	0	0	6,731	
	448	0	0	0	448	
	10,268	0	0	0	10,268	
391 糸及び紡績半製品	314,347	0	5,641	0	319,988	
	25,429	0	4,010	0	29,439	
	104,544	0	0	0	104,544	
	81,796	0	1,412	0	83,208	
	178	0	0	0	178	
	31,091	0	0	0	31,091	
	687	0	0	0	687	
	24,801	0	35	0	24,836	
	43	0	0	0	43	
	405	0	0	0	405	
	25,327	0	184	0	25,511	
	4,963	0	0	0	4,963	

輸 入

区分	港名					合計
	名古屋港	衣浦港	三河港	常滑港		
	アメリカ	96,949	0	0	0	96,949
	カナダ	3,887	0	0	0	3,887
	アルゼンチン	200	0	0	0	200
	エクアドル	175	0	0	0	175
	コロンビア	180	0	0	0	180
	チリ	2,701	0	0	0	2,701
	ブラジル	486	0	0	0	486
	ペルー	113	0	0	0	113
422	飲料	77,865	0	485	0	77,850
	韓国	7,329	0	245	0	7,574
	台湾	725	0	0	0	725
	中国	7,065	0	0	0	7,065
	中国(ホンコン)	52	0	0	0	52
	インドネシア	37	0	0	0	37
	シンガポール	6,084	0	0	0	6,084
	タイ	1,257	0	0	0	1,257
	マレーシア	113	0	0	0	113
	ベトナム	12,563	0	0	0	12,563
	パキスタン	26	0	0	0	26
	イタリヤ	1,982	0	0	0	1,982
	トルコ	892	0	0	0	892
	オーストラリア	599	0	0	0	599
	ニュージーランド	188	0	0	0	188
	南アフリカ	93	0	0	0	93
	イギリス	321	0	0	0	321
	イタリア	5,641	0	0	0	5,641
	オランダ	2,039	0	0	0	2,039
	ドイツ	561	0	0	0	561
	フランス	8,099	0	0	0	8,099
	ベルギー	100	0	0	0	100
	ギリシャ	1,612	0	0	0	1,612
	スペイン	4,170	0	0	0	4,170
	ポルトガル	181	0	0	0	181
	ルーマニア	70	0	0	0	70
	スロベニア	13	0	0	0	13
	リトアニア	40	0	0	0	40
	アメリカ	969	0	0	0	969
	カナダ	2,614	0	0	0	2,614
	メキシコ	16	0	0	0	16
	アルゼンチン	1,566	0	0	0	1,566
	コロンビア	19	0	0	0	19
	チリ	2,327	0	0	0	2,327
	ブラジル	8,002	0	240	0	8,242
423	水	25,096	0	0	0	25,096
	韓国	74	0	0	0	74
	中国	12,341	0	0	0	12,341
	シンガポール	74	0	0	0	74
	マレーシア	358	0	0	0	358
	イタリア	74	0	0	0	74
	フランス	5,627	0	0	0	5,627
	ベルギー	1,258	0	0	0	1,258
	アメリカ	5,290	0	0	0	5,290

区分	港名					合計
	名古屋港	衣浦港	三河港	常滑港		
	マレーシア	273	0	0	0	273
	ベトナム	64	0	0	0	64
	トルコ	182	0	0	0	182
	オーストラリア	0	108,869	0	0	108,869
	オランダ	528	0	0	0	528
	ドイツ	306	0	0	0	306
	ポーランド	440	0	0	0	440
	アメリカ	4,501	0	0	0	4,501
	カナダ	1,111	0	0	0	1,111
421	製造食品	672,072	0	9,010	0	681,082
	韓国	29,611	0	722	0	30,333
	台湾	3,722	0	0	0	3,722
	中国	209,152	0	4,527	0	213,679
	中国(ホンコン)	505	0	0	0	505
	インドネシア	7,906	0	0	0	7,906
	カンボジア	11	0	0	0	11
	シンガポール	16,076	0	0	0	16,076
	タイ	133,953	0	3,591	0	137,544
	フィリピン	1,592	0	0	0	1,592
	マレーシア	18,800	0	0	0	18,800
	ベトナム	32,913	0	170	0	33,083
	インド	4,163	0	0	0	4,163
	スリランカ	554	0	0	0	554
	ハンガリー	35	0	0	0	35
	イスラエル	443	0	0	0	443
	トルコ	26,690	0	0	0	26,690
	オーストラリア	6,821	0	0	0	6,821
	ニュージーランド	6,325	0	0	0	6,325
	ドイツ	578	0	0	0	578
	モロッコ	168	0	0	0	168
	南アフリカ	1,138	0	0	0	1,138
	ガーナ	734	0	0	0	734
	クエー	81	0	0	0	81
	アイルランド	44	0	0	0	44
	イギリス	304	0	0	0	304
	イタリア	16,566	0	0	0	16,566
	オランダ	24,385	0	0	0	24,385
	ドイツ	4,580	0	0	0	4,580
	デンマーク	3,569	0	0	0	3,569
	フランス	2,611	0	0	0	2,611
	ベルギー	2,739	0	0	0	2,739
	ギリシャ	1,902	0	0	0	1,902
	スウェーデン	85	0	0	0	85
	スペイン	2,211	0	0	0	2,211
	ポルトガル	4,143	0	0	0	4,143
	ブルガリア	120	0	0	0	120
	ポーランド	1,393	0	0	0	1,393
	ルーマニア	182	0	0	0	182
	クロアチア	468	0	0	0	468
	スロベニア	39	0	0	0	39
	エストニア	11	0	0	0	11
	リトアニア	15	0	0	0	15
	リトアニア	39	0	0	0	39
	ロシア	4	0	0	0	4

輸 入

区分	港名	名古屋港	衣浦港	三河港	常滑港	合計
442	文房具・運動雑用品・楽器	197,623	0	507	0	198,130
	中国(ホンコン)	3,220	0	0	0	3,220
	インドネシア	34,993	0	0	0	34,993
	カンボジア	29,893	0	0	0	29,893
	シンガポール	7,430	0	0	0	7,430
	タイ	21,570	0	0	0	21,570
	ミャンマー	103,750	0	0	0	103,750
	フィリピン	7,057	0	0	0	7,057
	マレーシア	63,226	21	0	0	63,247
	ベトナム	309,537	0	0	0	309,537
	インド	6,685	0	0	0	6,685
	シンガポール	1,361	0	0	0	1,361
	パキスタン	987	0	0	0	987
	ハンガリー	66,744	0	0	0	66,744
	アラブ首長国	380	0	0	0	380
	トルコ	852	0	0	0	852
	ヨルダン	110	0	0	0	110
	ニューゼーランド	7	0	0	0	7
	エジプト	212	0	0	0	212
	チュニジア	15	0	0	0	15
	アイルランド	177	0	0	0	177
	イギリス	690	0	0	0	690
	イタリア	471	0	0	0	471
	オランダ	1,000	0	0	0	1,000
	ドイツ	1,282	0	0	0	1,282
	デンマーク	22	0	0	0	22
	フランス	205	0	0	0	205
	ベルギー	2,190	0	0	0	2,190
	スペイン	191	0	0	0	191
	ポルトガル	29	0	0	0	29
	ブルガリア	37	0	0	0	37
	ポーランド	219	0	0	0	219
	アメリカ	6,252	0	0	0	6,252
	カナダ	220	0	0	0	220
	ブラジル	44	0	0	0	44
	ペルー	29	0	0	0	29
	韓国	4,049	0	435	0	4,484
	台湾	9,189	0	0	0	9,189
	中国	111,138	0	52	0	111,190
	中国(ホンコン)	2,266	0	0	0	2,266
	インドネシア	29,323	0	0	0	29,323
	シンガポール	173	0	0	0	173
	タイ	1,659	0	0	0	1,659
	ミャンマー	27	0	0	0	27
	フィリピン	276	0	0	0	276
	マレーシア	12,162	0	0	0	12,162
	ベトナム	19,411	0	20	0	19,431
	インド	163	0	0	0	163
	ハンガリー	9	0	0	0	9
	イスラエル	6	0	0	0	6
	トルコ	27	0	0	0	27
	イギリス	61	0	0	0	61
	イタリア	53	0	0	0	53
	オランダ	12	0	0	0	12

区分	港名	名古屋港	衣浦港	三河港	常滑港	合計
424	たばこ	7,177	0	0	0	7,177
	ベルギー	6,887	0	0	0	6,887
	ロシア	290	0	0	0	290
425	その他食料工業品	79,248	0	80	0	79,328
	韓国	718	0	0	0	718
	台湾	1,869	0	0	0	1,869
	中国	4,005	0	80	0	4,085
	中国(ホンコン)	16	0	0	0	16
	インドネシア	281	0	0	0	281
	シンガポール	783	0	0	0	783
	タイ	23	0	0	0	23
	フィリピン	7	0	0	0	7
	マレーシア	742	0	0	0	742
	ベトナム	823	0	0	0	823
	インド	1,084	0	0	0	1,084
	パキスタン	51	0	0	0	51
	オーストラリア	18,349	0	0	0	18,349
	ニューゼーランド	131	0	0	0	131
	イギリス	1,106	0	0	0	1,106
	イタリア	32	0	0	0	32
	オランダ	11,194	0	0	0	11,194
	ドイツ	1,971	0	0	0	1,971
	フランス	9,208	0	0	0	9,208
	ベルギー	1,360	0	0	0	1,360
	スペイン	26	0	0	0	26
	フィンランド	9,783	0	0	0	9,783
	エストニア	13	0	0	0	13
	アメリカ	196	0	0	0	196
	カナダ	15,312	0	0	0	15,312
	チリ	27	0	0	0	27
	ブラジル	138	0	0	0	138
431	がん具	107,024	0	0	0	107,024
	韓国	160	0	0	0	160
	台湾	1,040	0	0	0	1,040
	中国	91,905	0	0	0	91,905
	中国(ホンコン)	2,813	0	0	0	2,813
	インドネシア	3,900	0	0	0	3,900
	タイ	263	0	0	0	263
	フィリピン	19	0	0	0	19
	マレーシア	19	0	0	0	19
	ベトナム	5,913	0	0	0	5,913
	インド	140	0	0	0	140
	オーストラリア	20	0	0	0	20
	オランダ	76	0	0	0	76
	ドイツ	225	0	0	0	225
	ポーランド	19	0	0	0	19
	アメリカ	326	0	0	0	326
	コロンビア	186	0	0	0	186
441	衣服・身用品・はきもの	2,635,877	0	444	0	2,636,321
	韓国	96,472	0	114	0	96,586
	台湾	5,248	0	0	0	5,248
	中国	1,863,070	0	309	0	1,863,379

輸 入

区分	港名					合計
	名古屋港	衣浦港	三河港	常滑港	合計	
	シンガポール	2,000	0	0	0	2,000
	タイ	3,771	0	0	0	3,771
	フィリピン	1,353	0	0	0	1,353
	マレーシア	1,186	0	0	0	1,186
	ベトナム	10,220	0	0	0	10,220
	インド	17	0	0	0	17
	パプアニューギニア	48	0	0	0	48
	アラブ首長国	8	0	0	0	8
	マダガスカル	4	0	0	0	4
	イギリス	12	0	0	0	12
	イタリア	587	0	0	0	587
	オランダ	541	0	0	0	541
	ドイツ	55	0	0	0	55
	フランス	8	0	0	0	8
	ベルギー	47	0	0	0	47
	スウェーデン	1,406	0	0	0	1,406
	フィンランド	33	0	0	0	33
	ポーランド	88	0	0	0	88
	スロベニア	9	0	0	0	9
	アメリカ	1,912	0	0	0	1,912
	カナダ	17	0	0	0	17
	アルゼンチン	34	0	0	0	34
	ブラジル	38	0	0	0	38
451	ゴム製品	550,880	0	10,576	0	561,456
	韓国	17,964	0	727	0	18,691
	台湾	28,682	0	0	0	28,682
	中国	221,144	0	6,170	0	227,314
	中国(香港)	2,144	0	0	0	2,144
	インドネシア	27,255	0	0	0	27,255
	シンガポール	12,230	0	0	0	12,230
	タイ	132,924	0	495	0	133,419
	ミャンマー	1,542	0	0	0	1,542
	フィリピン	14,523	0	0	0	14,523
	マレーシア	8,911	0	0	0	8,911
	ベトナム	43,730	0	3,184	0	46,914
	インド	3,668	0	0	0	3,668
	スリランカ	6,190	0	0	0	6,190
	アラブ首長国	252	0	0	0	252
	トルコ	93	0	0	0	93
	南アフリカ	11	0	0	0	11
	イギリス	5	0	0	0	5
	イタリア	1,126	0	0	0	1,126
	オランダ	1,342	0	0	0	1,342
	ドイツ	2,682	0	0	0	2,682
	デンマーク	62	0	0	0	62
	フランス	2,455	0	0	0	2,455
	ベルギー	9,355	0	0	0	9,355
	スウェーデン	2,456	0	0	0	2,456
	フィンランド	103	0	0	0	103
	ポーランド	9,821	0	0	0	9,821
	アルゼンチン	11	0	0	0	11
	ブラジル	199	0	0	0	199
461	木製品	819,717	0	1,046	0	820,763

区分	港名					合計
	名古屋港	衣浦港	三河港	常滑港	合計	
	ドイツ	5,123	0	0	0	5,123
	フランス	289	0	0	0	289
	スウェーデン	22	0	0	0	22
	スペイン	6	0	0	0	6
	ポルトガル	4	0	0	0	4
	ポーランド	128	0	0	0	128
	ロシア	4	0	0	0	4
	アメリカ	2,031	0	0	0	2,031
	カナダ	12	0	0	0	12
443	家具・雑貨	1,338,051	0	1,172	0	1,339,223
	韓国	15,492	0	852	0	16,344
	台湾	55,079	0	0	0	55,079
	中国	883,910	0	13	0	883,923
	中国(香港)	6,954	0	0	0	6,954
	インドネシア	66,563	0	0	0	66,563
	シンガポール	4,580	0	0	0	4,580
	タイ	46,652	0	0	0	46,652
	フィリピン	3,517	0	98	0	3,615
	マレーシア	74,519	0	0	0	74,519
	ベトナム	132,116	0	209	0	132,325
	インド	5,538	0	0	0	5,538
	スリランカ	92	0	0	0	92
	パキスタン	943	0	0	0	943
	パプアニューギニア	898	0	0	0	898
	アラブ首長国	128	0	0	0	128
	トルコ	848	0	0	0	848
	パース	6	0	0	0	6
	イギリス	293	0	0	0	293
	イタリア	8,562	0	0	0	8,562
	オランダ	5,099	0	0	0	5,099
	ドイツ	6,352	0	0	0	6,352
	デンマーク	1,255	0	0	0	1,255
	フランス	711	0	0	0	711
	ベルギー	198	0	0	0	198
	スウェーデン	117	0	0	0	117
	スペイン	150	0	0	0	150
	フィンランド	43	0	0	0	43
	ポーランド	9,851	0	0	0	9,851
	ルーマニア	1,696	0	0	0	1,696
	ルウエー	387	0	0	0	387
	スロベニア	53	0	0	0	53
	エストニア	69	0	0	0	69
	リトアニア	20	0	0	0	20
	リトアニア	2,506	0	0	0	2,506
	アメリカ	2,554	0	0	0	2,554
	カナダ	184	0	0	0	184
	メキシコ	116	0	0	0	116
444	その他日用品	209,965	0	10	0	209,975
	韓国	1,471	0	0	0	1,471
	台湾	2,523	0	0	0	2,523
	中国	158,199	0	0	0	158,199
	中国(香港)	479	0	0	0	479
	インドネシア	23,899	0	10	0	23,909

輸 入

区分	港名					合計
	名古屋港	衣浦港	三河港	常滑港		
	トイソ	2,545	0	0	0	2,545
	デンマーク	9	0	0	0	9
	フランス	13	0	0	0	13
	ベルギー	108	0	0	0	108
	スウェーデン	1,322	0	0	0	1,322
	スペイン	416	0	0	0	416
	ポーランド	71	0	0	0	71
	アメリカ	2,987	0	0	0	2,987
	カナダ	47	0	0	0	47
	メキシコ	51	0	0	0	51
481 金属くず		85,211	0	4,689	0	89,900
	韓国	4,142	0	21	0	4,163
	台湾	14,995	0	0	0	14,995
	中国	6,463	0	0	0	6,463
	中国(香港)	738	0	0	0	738
	インドネシア	701	0	0	0	701
	シンガポール	9,241	0	0	0	9,241
	タイ	5,768	0	0	0	5,768
	フィリピン	3,359	0	4,668	0	8,027
	マレーシア	3,799	0	0	0	3,799
	ベトナム	98	0	0	0	98
	インド	1,403	0	0	0	1,403
	スリランカ	145	0	0	0	145
	パキスタン	538	0	0	0	538
	バングラデシュ	1,434	0	0	0	1,434
	アラブ首長国	292	0	0	0	292
	イスラエル	1,060	0	0	0	1,060
	カタール	54	0	0	0	54
	サウジアラビア	3,942	0	0	0	3,942
	バレーレン	188	0	0	0	188
	ヨルダン	128	0	0	0	128
	レバノン	56	0	0	0	56
	オーストラリア	347	0	0	0	347
	ニュージーランド	84	0	0	0	84
	ニュージーランド	58	0	0	0	58
	南アフリカ	147	0	0	0	147
	ガーナ	140	0	0	0	140
	ケニア	27	0	0	0	27
	セネガル	330	0	0	0	330
	タンザニア	27	0	0	0	27
	トーゴ	119	0	0	0	119
	ナイジェリア	657	0	0	0	657
	モリシヤス	48	0	0	0	48
	イギリス	2,949	0	0	0	2,949
	イタリア	2,376	0	0	0	2,376
	オランダ	225	0	0	0	225
	ドイツ	592	0	0	0	592
	フランス	26	0	0	0	26
	ベルギー	132	0	0	0	132
	スペイン	938	0	0	0	938
	ポルトガル	166	0	0	0	166
	ポーランド	32	0	0	0	32
	ジョージア	29	0	0	0	29
	アメリカ	13,342	0	0	0	13,342

区分	港名					合計
	名古屋港	衣浦港	三河港	常滑港		
	韓国	4,985	0	5	0	4,990
	台湾	5,439	0	0	0	5,439
	中国	181,313	0	90	0	181,403
	中国(香港)	980	0	0	0	980
	インドネシア	141,778	0	0	0	141,778
	シンガポール	365	0	0	0	365
	タイ	3,128	0	0	0	3,128
	ミャンマー	66	0	0	0	66
	フィリピン	107,111	0	951	0	108,062
	マレーシア	98,583	0	0	0	98,583
	ベトナム	72,012	0	0	0	72,012
	インドネシア	516	0	0	0	516
	ニュージーランド	124,272	0	0	0	124,272
	イギリス	14	0	0	0	14
	イタリア	5,000	0	0	0	5,000
	オランダ	532	0	0	0	532
	ドイツ	12,194	0	0	0	12,194
	フランス	278	0	0	0	278
	ベルギー	1,091	0	0	0	1,091
	スウェーデン	3,427	0	0	0	3,427
	フィンランド	27,187	0	0	0	27,187
	ポルトガル	128	0	0	0	128
	ポーランド	708	0	0	0	708
	ルーマニア	6,187	0	0	0	6,187
	クロアチア	1,600	0	0	0	1,600
	スロベニア	2,649	0	0	0	2,649
	エストニア	1,186	0	0	0	1,186
	ラトビア	165	0	0	0	165
	ロシア	2,144	0	0	0	2,144
	アメリカ	1,131	0	0	0	1,131
	カナダ	13,238	0	0	0	13,238
	チリ	261	0	0	0	261
	ブラジル	49	0	0	0	49
471 その他製造工業品		311,482	0	1,040	0	312,522
	韓国	9,611	0	219	0	9,830
	台湾	17,804	0	0	0	17,804
	中国	211,257	0	2	0	211,259
	中国(香港)	4,301	0	0	0	4,301
	インドネシア	11,481	0	809	0	12,290
	カンボジア	81	0	0	0	81
	シンガポール	1,795	0	0	0	1,795
	タイ	8,906	0	0	0	8,906
	ミャンマー	17	0	0	0	17
	フィリピン	3,038	0	0	0	3,038
	マレーシア	3,336	0	0	0	3,336
	ベトナム	21,417	0	10	0	21,427
	インド	1,220	0	0	0	1,220
	スリランカ	989	0	0	0	989
	バングラデシュ	72	0	0	0	72
	イスラエル	57	0	0	0	57
	トルコ	236	0	0	0	236
	イギリス	58	0	0	0	58
	イタリア	342	0	0	0	342
	オランダ	7,895	0	0	0	7,895

輸 入

区分	港名					合計
	名古屋港	衣浦港	三河港	常滑港		
	イタリヤ	3,467	0	0	0	3,467
	オランダ	486	0	0	0	486
	ドイツ	199	0	0	0	199
	デンマーク	87	0	0	0	87
	フランス	2,677	0	0	0	2,677
	ベルギー	297	0	0	0	297
	スペイン	8,104	0	0	0	8,104
	クロアチヤ	82	0	0	0	82
	スロベニア	1,344	0	0	0	1,344
	オーストリア	45	0	0	0	45
	アメリカ	337,751	0	0	0	337,751
	カナダ	33,334	0	0	0	33,334
	アルゼンチン	643	0	0	0	643
	チリ	1,753	0	0	0	1,753
	ブラジル	52	0	0	0	52
	ペルー	5,140	0	0	0	5,140
511 医薬品		3,243	0	3	0	3,246
	韓国	43	0	3	0	46
	台湾	98	0	0	0	98
	中国(香港)	718	0	0	0	718
	インドネシア	122	0	0	0	122
	カンボジア	34	0	0	0	34
	タイ	184	0	0	0	184
	フィリピン	281	0	0	0	281
	アラブ首長国	69	0	0	0	69
	トルコ	451	0	0	0	451
	オーストラリア	517	0	0	0	517
	ニュージーランド	29	0	0	0	29
	オランダ	70	0	0	0	70
	アルバニア	98	0	0	0	98
	アメリカ	486	0	0	0	486
	エクアドル	43	0	0	0	43
521 輸送用容器		1,591,970	0	826	0	1,592,796
	韓国	37,535	0	119	0	37,654
	台湾	78,159	0	0	0	78,159
	中国	471,915	0	691	0	472,606
	中国(香港)	3,971	0	0	0	3,971
	インドネシア	58,736	0	0	0	58,736
	カンボジア	472	0	0	0	472
	シンガポール	40,885	0	0	0	40,885
	タイ	126,503	0	0	0	126,503
	ミャンマー	68	0	0	0	68
	フィリピン	11,403	0	16	0	11,419
	マレーシア	47,105	0	0	0	47,105
	ベトナム	74,412	0	0	0	74,412
	インド	4,659	0	0	0	4,659
	スリランカ	84	0	0	0	84
	パキスタン	56	0	0	0	56
	ハンガリー	189	0	0	0	189
	アラブ首長国	204	0	0	0	204
	イタリヤ	3,977	0	0	0	3,977
	トルコ	36,244	0	0	0	36,244
	ヨルダン	28	0	0	0	28

区分	港名					合計
	名古屋港	衣浦港	三河港	常滑港		
	カナダ	1,741	0	0	0	1,741
	グアテマラ	25	0	0	0	25
	コスタリカ	32	0	0	0	32
	ドミニカ共和国	53	0	0	0	53
	パナマ	53	0	0	0	53
	ペルー	53	0	0	0	53
	メキシコ	1,494	0	0	0	1,494
	ウルグアイ	32	0	0	0	32
	エクアドル	27	0	0	0	27
	ガイアナ	35	0	0	0	35
	コロンビア	26	0	0	0	26
	チリ	241	0	0	0	241
	ブラジル	4	0	0	0	4
	ペルー	60	0	0	0	60
491 再利用資材		24,566	0	206,799	0	231,365
	韓国	2,773	0	980	0	3,753
	台湾	370	0	0	0	370
	中国	7,580	0	12	0	7,592
	中国(香港)	28	0	0	0	28
	インドネシア	139,428	0	139,289	0	139,428
	シンガポール	231	0	0	0	231
	タイ	3,580	0	0	0	3,580
	ブルネイ	0	0	10,000	0	10,000
	マレーシア	1,428	0	56,458	0	57,886
	ベトナム	2,064	0	0	0	2,064
	インド	336	0	0	0	336
	パキスタン	1,852	0	0	0	1,852
	ハンガリー	2,708	0	0	0	2,708
	アラブ首長国	212	0	0	0	212
	オマーン	342	0	0	0	342
	サウジアラビア	418	0	0	0	418
	エジプト	116	0	0	0	116
	オランダ	45	0	0	0	45
	アメリカ	344	0	0	0	344
501 動植物性製造飼料		565,575	3,137	1,283	0	590,005
	韓国	9,173	0	0	0	9,173
	台湾	6,126	0	0	0	6,126
	中国	20,512	3,137	141	0	23,790
	中国(香港)	457	0	0	0	457
	インドネシア	4,830	0	0	0	4,830
	シンガポール	1,552	0	0	0	1,552
	タイ	49,933	0	0	0	49,933
	フィリピン	659	0	0	0	659
	マレーシア	2,155	0	1,152	0	3,307
	ベトナム	5,426	0	0	0	5,426
	インド	29,684	0	0	0	29,684
	スリランカ	7,898	0	0	0	7,898
	オーストラリア	41,422	0	0	0	41,422
	ニュージーランド	8,060	0	0	0	8,060
	エジプト	1,838	0	0	0	1,838
	南アフリカ	32	0	0	0	32
	セネガル	93	0	0	0	93
	イギリス	264	0	0	0	264

輸 入

区分	港名		名古屋港	衣浦港	三河港	常滑港	合計
	オーストラリア	グアム					
	オーストラリア	グアム	2,451	81	0	0	2,451
	ニューゼーランド		1,038	0	0	0	1,038
	北マリアナ諸島	エジプト	19	994	0	0	19
	南アフリカ		44,833	0	0	0	44,833
	クエベック		2,193	0	0	0	2,193
	アイルランド		1,004	0	0	0	1,004
	イギリス		9,786	0	0	0	9,786
	イタリア		1,856	0	0	0	1,856
	オランダ		32,242	0	0	0	32,242
	ドイツ		33,135	0	0	0	33,135
	フランス		17,958	0	0	0	17,958
	ベルギー		1,651	0	0	0	1,651
	ギリシア		80	0	0	0	80
	スウェーデン		6,363	0	0	0	6,363
	スペイン		894	0	0	0	894
	ポルトガル		3,244	0	0	0	3,244
	ポーランド		176	0	0	0	176
	スロベニア		358	0	0	0	358
	ロシア		252	0	0	0	252
	アメリカ		307,726	0	0	0	307,726
	カタダ		62,621	0	0	0	62,621
	グアテマラ		99	0	0	0	99
	メキシコ		10,720	0	0	0	10,720
	アルゼンチン		20,498	0	0	0	20,498
	ブラジル		33,193	0	0	0	33,193
531	取合せ品		5,925	0	0	0	5,925
	中国		568	0	0	0	568
	インドネシア		26	0	0	0	26
	イタリア		14	0	0	0	14
	オランダ		60	0	0	0	60
	アメリカ		5,182	0	0	0	5,182
	カタダ		75	0	0	0	75

9. 甲種港湾内国貿易別取扱総括表

(単位:トン)

仕出県名	移 入					出					合 計
	名古屋港	衣浦港	三河港	常滑港	計	名古屋港	衣浦港	三河港	常滑港	計	
北海道	3,613,999	67,883	140,391	3,822,273	4,044	2,687,384	92,040	2,783,468	6,605,741		
青森県	407,721	21,178		428,899	980	63,505	11,531	76,016	504,915		
岩手県	85,232	3,032	1,813	90,077		115,516	2,870	118,386	208,463		
宮城県	3,154,714	58,948	54,561	3,268,223	445	2,837,420	328,401	3,166,266	6,434,489		
秋田県	3,626			3,626					3,626		
山形県											
福島県	9,450	2,551	16,512	28,513	5,152	3,640	4,507	13,299	41,812		
茨城県	100,330	7,959	7,393	115,682	20,947	550,848	90,520	666,264	781,946		
千葉県	2,110,027	149,282	306,217	2,565,526	285,214	1,581,380	369,147	2,290,263	4,855,789		
東京都	259,120	48,655	1,007	308,782		168,376	12,394	180,770	489,552		
神奈川県	3,362,307	42,438	613,396	4,018,141	34,957	2,542,882	1,700,399	4,282,183	8,300,324		
新潟県	19,510			19,510		3,957		3,957	23,467		
富山県	12,740		856	13,596					13,596		
石川県	27,853			27,853		1,192		1,192	29,045		
福井県	5,200			5,200					5,200		
静岡県	210,297	35,713	10,462	256,474	14,152	21,776	176,714	212,642	469,116		
愛知県	983,858	352,564	549,412	1,885,834	50,549	323,730	736,139	1,125,365	3,011,199		
三重県	592,010	48,267		640,277	640,779	3,017,367	301,842	4,156,691	4,796,968		
京都市	6,110			6,110					6,110		
大阪府	234,029	93,733	276,615	604,377	34,519	338,674	96,364	563,592	1,167,969		
兵庫県	1,564,648	48,931	47,300	1,660,879	134,224	1,143,785	181,955	1,459,964	3,120,843		
和歌山県	42,319	2,490	4,976	49,785	5,970	72,343	12,235	90,548	140,333		
鳥取県	16,880			16,880		137		137	17,017		
島根県			1,185	1,185		4,073		4,073	5,258		
岡山県	527,092	88,932	598,464	1,214,488	695,682	1,006,061	63,424	1,782,609	2,997,097		
広島県	276,429	114,686	81,755	472,870	303,918	852,477	151,254	1,307,649	1,780,519		
山口県	751,695	73,024	11,652	836,371	154,402	933,952	167,091	1,255,445	2,091,816		
徳島県	38,110	1,489	1,700	43,249	5,093	64,634	15,866	85,593	128,842		
香川県	234,413	10,293	51,691	296,397	8,419	37,464	5,079	50,962	347,359		
愛媛県	196,108	36,983	70,938	304,029	52,989	202,137	79,803	334,929	638,958		
高知県	133,361	123,466	15,101	271,928		853,829	244,970	1,098,799	1,370,727		
福岡県	1,622,344	134,886	920,699	2,677,929	6,359	2,251,742	862,919	3,121,020	5,798,949		
佐賀県	9,180	5,185	3,980	18,345		1,281	1,582	2,863	21,208		
長崎県	530,013	3,908	24,044	557,965	5,996	1,029	33,405	40,430	598,395		
熊本県	12,913	13,126	7,053	33,092	2,396	3,303		5,699	38,791		
大分県	340,061	94,875	39,624	474,560	8,957	1,353,394	59,736	1,422,087	1,896,647		
宮崎県	26,677	4,351	3,051	34,079	8,068	27,608	1,169	36,845	70,924		
鹿児島県	325,311	21,322	158,227	504,860	7,790	20,502	1,721	30,013	534,873		
沖縄県	406,343		102,194	508,537	9,618	84,872	4,079	98,559	607,106		
その他	265,790	15,659	48,552	330,009	260		639	948	330,957		
合 計	22,517,820	1,725,809	4,170,821	28,416,410	2,501,879	23,172,270	5,809,795	31,869,536	60,285,946		

10. 甲種港湾内国貿易品種別県別取扱量

(1) 移出

区分	港名				合計
	名古屋港	衣浦港	三河港	常陸港	
011 麦	36,664	9,204	0	0	45,868
	青森県	1,500	0	0	1,500
	神奈川県	4,388	0	0	4,388
	静岡県	6,571	1,135	0	7,706
	愛知県	3,020	1,970	0	4,990
	三重県	12,823	0	0	12,823
	大阪府	0	1,500	0	1,500
	兵庫県	3,813	3,100	0	6,913
	岡山県	1,349	1,499	0	2,848
	香川県	900	0	0	900
	長崎県	2,300	0	0	2,300
021 米	100	0	0	0	100
	福岡県	100	0	0	100
022 どうろこし	391,113	196,027	0	0	587,140
	香川県	1,500	0	0	1,500
	茨城県	750	0	0	750
	静岡県	700	0	0	700
	愛知県	314,564	180,231	0	494,795
	三重県	55,799	6,150	0	61,949
	大阪府	1,500	0	0	1,500
	兵庫県	5,600	0	0	5,600
	岡山県	3,000	0	0	3,000
	広島県	700	0	0	700
	香川県	0	1,400	0	1,400
	福岡県	7,000	7,676	0	14,676
	鹿児島県	0	570	0	570
023 豆類	4,198	1,000	0	0	5,198
	茨城県	1,500	0	0	1,500
	愛知県	700	1,000	0	1,700
	岡山県	1,998	0	0	1,998
031 野菜・果物	34	0	0	0	34
	北海道	34	0	0	34
051 その他農産品	1,854	0	0	0	1,854
	北海道	20	0	0	20
	兵庫県	1,834	0	0	1,834
071 その他畜産品	45	0	0	0	45
	大阪府	45	0	0	45
091 原木	614	0	0	0	614
	北海道	614	0	0	614
092 製材	641	0	0	0	641
	北海道	360	0	0	360
	東京都	243	0	0	243
	沖縄県	38	0	0	38
101 練乳類	980	0	0	0	980
	北海道	220	0	0	220
	東京都	760	0	0	760

区分	港名				合計
	名古屋港	衣浦港	三河港	常陸港	
111 木材チップ	0	12,832	0	0	12,832
	北海道	5,326	0	0	5,326
	千葉県	1,426	0	0	1,426
	静岡県	400	0	0	400
	愛知県	5,680	0	0	5,680
131 石炭	65,272	16,319	7,711	0	89,302
	千葉県	1,477	0	0	1,477
	富山県	1,630	0	0	1,630
	静岡県	3,850	0	0	3,850
	兵庫県	9,659	0	0	9,659
	和歌山県	1,300	0	0	1,300
	岡山県	0	6,200	0	6,200
	徳島県	0	1,489	0	1,489
	高知県	2,835	0	0	2,835
	福岡県	16,160	0	1,511	17,671
	大分県	27,330	10,980	0	38,310
	宮崎県	4,881	0	0	4,881
151 金属鉱	1,169	0	0	0	1,169
	北海道	1,125	0	0	1,125
	宮城県	20	0	0	20
	沖縄県	24	0	0	24
161 砂利・砂	279,495	80,900	103,392	0	463,787
	北海道	1,521	0	45,000	46,521
	岩手県	18,667	0	0	18,667
	宮城県	160	0	0	160
	千葉県	0	0	1,456	1,456
	東京都	0	34,200	0	34,200
	神奈川県	1,450	0	10,850	12,300
	静岡県	34,830	0	0	34,830
	愛知県	27,730	0	0	27,730
	三重県	17,860	0	0	17,860
	大阪府	1,503	0	0	1,503
	兵庫県	132,163	1,700	6,280	140,143
	和歌山県	3,600	0	0	3,600
	岡山県	12,540	14,600	26,667	53,807
	山口県	0	0	1,489	1,489
	徳島県	0	0	1,700	1,700
	愛媛県	0	30,400	4,950	35,350
	福岡県	14,950	0	3,000	17,950
	長崎県	4,821	0	0	4,821
	大分県	0	0	2,000	2,000
	鹿児島県	7,700	0	0	7,700
162 石材	59	0	0	0	59
	北海道	41	0	0	41
	宮城県	18	0	0	18
201 原産	27	0	0	0	27
	東京都	27	0	0	27
211 非金屬鉱物	291,455	261,412	15,307	0	568,174

移出

区分	港名							合計
	愛知県	三重県	大阪府	兵庫県	岡山県	広島県	山口県	
	1,261	0	10	8,196	16,916	1,690	1,185	78,339
	0	0	0	0	0	0	0	10
	80,406	16,916	1,690	1,185	0	0	0	105,518
	32,202	14,622	1,690	1,185	0	0	0	48,514
	7,871	40,537	2,906	5,661	1,816	19,402	0	48,408
	33,595	2,906	5,661	1,816	19,402	0	0	42,162
	16,018	1,568	0	0	0	0	0	19,402
	13,365	0	4,993	14,726	0	0	0	13,365
	0	0	5,563	29,323	0	34,886	0	19,719
	56,739	22,341	16,470	3,980	0	7,323	0	95,550
	0	3,343	0	0	16,244	0	0	16,244
	0	0	185	0	0	0	0	185
	0	0	9,563	0	0	0	0	9,563
	40	0	0	0	0	0	0	40
	290	0	1,500	0	0	0	0	1,790
231	1,076	0	0	0	0	0	0	1,076
	121	0	0	121	0	0	0	121
	5	0	0	5	0	0	0	5
	508	0	0	508	0	0	0	508
	20	0	0	20	0	0	0	20
	422	0	0	422	0	0	0	422
241	13,980	183	0	0	0	0	0	14,163
	5,400	0	0	5,400	0	0	0	5,400
	7,643	0	0	7,643	0	0	0	7,643
	45	0	0	45	0	0	0	45
	788	0	0	788	0	0	0	788
	183	0	0	183	0	0	0	183
	104	0	0	104	0	0	0	104
251	0	0	0	0	0	0	0	0
	0	0	0	0	0	0	0	0
252	12,628,325	206,328	2,760,910	0	0	0	0	15,595,563
	2,559,815	0	0	0	0	0	0	2,559,815
	313,720	0	0	0	0	0	0	313,720
	2,691,220	0	42,950	0	0	0	0	2,734,170
	0	0	57	0	0	0	0	57
	1,349,830	110,860	1,520	0	0	0	0	1,462,230
	33,600	0	0	0	0	0	0	33,600
	2,627,370	0	452,572	0	0	0	0	3,079,942
	307,460	0	525,810	0	0	0	0	833,270
	500	0	0	0	0	0	0	500
	43,760	0	31,760	0	0	0	0	75,520
	455,740	0	513,032	0	0	0	0	968,772
	211,620	95,448	66,990	0	0	0	0	374,058
	0	0	3,445	0	0	0	0	3,445
	225,010	0	28,625	0	0	0	0	253,635
	107,470	0	9,160	0	0	0	0	116,630
	1,117,890	0	890,945	0	0	0	0	1,948,835
	97,990	0	3,970	0	0	0	0	101,960

区分	港名							合計
	北海道	岩手県	青森県	宮城県	秋田県	山形県	福島県	
	2,120	0	0	0	0	0	0	2,120
	23,600	0	0	4,507	0	0	0	23,600
	0	0	0	0	0	0	0	4,507
	53,794	21,871	0	4,820	0	0	0	75,665
	120	4,700	0	4,820	0	0	0	32,620
	20,050	12,570	0	18,729	0	0	0	18,729
	0	128,435	0	128,435	0	0	0	128,435
	46,000	40,857	0	40,857	0	0	0	86,857
	0	17,419	0	17,419	0	0	0	17,419
	17,932	0	0	17,932	0	0	0	17,932
	29,030	0	0	0	0	0	0	29,030
	0	3,000	0	3,000	0	0	0	3,000
	0	1,502	0	1,502	0	0	0	1,502
	13,901	0	0	13,901	0	0	0	13,901
	6,000	0	0	6,000	0	0	0	6,000
	9,000	0	0	9,000	0	0	0	9,000
	69,608	0	7,800	7,800	0	0	0	77,408
	300	15,329	0	15,329	0	0	0	15,629
221	1,553,189	19,842	811,215	0	0	0	0	2,364,246
	1,558	0	44,626	0	0	0	0	46,184
	6,000	0	6,000	0	0	0	0	6,000
	31,424	0	0	0	0	0	0	31,424
	8,530	0	6,864	0	0	0	0	15,394
	2,401	0	2,401	0	0	0	0	2,401
	0	0	1,205	0	0	0	0	1,205
	1,103	0	201,900	0	0	0	0	203,003
	22	0	0	0	0	0	0	22
	12,742	0	120,090	0	0	0	0	132,832
	0	0	10,462	0	0	0	0	10,462
	0	0	19,028	0	0	0	0	19,028
	7,851	0	247,761	0	0	0	0	255,612
	1,156,238	19,842	0	0	0	0	0	1,176,080
	1,169	0	0	0	0	0	0	1,169
	4,538	0	45,012	0	0	0	0	49,550
	9,555	0	9,104	0	0	0	0	18,659
	3,642	0	632	0	0	0	0	4,274
	0	0	8,340	0	0	0	0	8,340
	9,793	0	19,263	0	0	0	0	29,056
	22,060	0	0	0	0	0	0	22,060
	133,442	0	61,061	0	0	0	0	194,503
	0	0	6,868	0	0	0	0	6,868
	141,121	0	0	0	0	0	0	141,121
	0	0	8,999	0	0	0	0	8,999
222	791,860	115,509	294,718	0	0	0	0	1,192,087
	16,065	0	11,420	0	0	0	0	27,485
	3,116	0	1,813	0	0	0	0	4,929
	39,736	6,024	4,139	0	0	0	0	49,899
	0	0	12,005	0	0	0	0	12,005
	2,818	0	6,067	0	0	0	0	8,885
	132,549	1,275	99,616	0	0	0	0	233,440
	78,923	0	515	0	0	0	0	79,438
	201,049	2,870	29,884	0	0	0	0	233,803

移出

区分	港名					合計
	名古屋港	衣浦港	三河港	常陸港	合計	
岡山県	313	0	0	0	313	
広島県	543	0	0	0	543	
山口県	82	0	0	0	82	
香川県	40	0	0	0	40	
福岡県	4,223	0	0	0	4,223	
大分県	8	0	0	0	8	
宮崎県	140	0	0	0	140	
鹿児島県	1,237	1,760	0	0	2,997	
沖縄県	3,782	0	0	0	3,782	
262 電気機械	2,069	0	0	0	2,069	
北海道	2,069	0	0	0	2,069	
263 測量・光学・医療用機械	11	0	0	0	11	
東京都	11	0	0	0	11	
265 その他機械	214	0	0	0	214	
沖縄県	214	0	0	0	214	
271 陶磁器	50	0	0	0	50	
鹿児島県	40	0	0	0	40	
沖縄県	10	0	0	0	10	
281 セメント	420	0	0	0	420	
北海道	420	0	0	0	420	
291 ガラス類	12,920	0	0	0	12,920	
北海道	2,678	0	0	0	2,678	
宮城県	9,844	0	0	0	9,844	
東京都	20	0	0	0	20	
鹿児島県	360	0	0	0	360	
沖縄県	18	0	0	0	18	
301 窯業品	20,688	0	0	0	20,688	
北海道	4,516	0	0	0	4,516	
青森県	292	0	0	0	292	
宮城県	2,157	0	0	0	2,157	
福岡県	13,459	0	0	0	13,459	
鹿児島県	100	0	0	0	100	
沖縄県	164	0	0	0	164	
311 重油	1,251,997	0	0	0	1,251,997	
北海道	9,630	0	0	0	9,630	
青森県	10,050	0	0	0	10,050	
宮城県	11,500	0	0	0	11,500	
秋田県	1,170	0	0	0	1,170	
茨城県	8,250	0	0	0	8,250	
千葉県	34,220	0	0	0	34,220	
東京都	160,304	0	0	0	160,304	
神奈川県	1,000	0	0	0	1,000	
埼玉県	22,300	0	0	0	22,300	
新潟県	8,610	0	0	0	8,610	
富山県	5,000	0	0	0	5,000	
石川県	2,000	0	0	0	2,000	
静岡県	88,626	0	0	0	88,626	

区分	港名					合計
	名古屋港	衣浦港	三河港	常陸港	合計	
鹿児島県	222,340	0	158,227	0	380,567	
沖縄県	262,990	0	91,695	0	354,685	
その他	0	0	152	0	152	
253 その他輸送用車両	10,938	0	0	0	10,938	
北海道	1,362	0	0	0	1,362	
青森県	485	0	0	0	485	
宮城県	2,165	0	0	0	2,165	
千葉県	2,167	0	0	0	2,167	
岡山県	159	0	0	0	159	
広島県	248	0	0	0	248	
香川県	93	0	0	0	93	
福岡県	2,953	0	0	0	2,953	
鹿児島県	833	0	0	0	833	
沖縄県	473	0	0	0	473	
254 二輪自動車	568	0	0	0	568	
沖縄県	568	0	0	0	568	
255 自動車部品	596,015	0	0	0	596,015	
北海道	153,992	0	0	0	153,992	
宮城県	203,090	0	0	0	203,090	
東京都	349	0	0	0	349	
神奈川県	217,186	0	0	0	217,186	
長崎県	1,248	0	0	0	1,248	
広島県	900	0	0	0	900	
福岡県	19,120	0	0	0	19,120	
鹿児島県	8	0	0	0	8	
沖縄県	122	0	0	0	122	
256 その他輸送機械	411,390	714	0	2	412,106	
北海道	226,580	0	0	0	226,580	
青森県	59,620	0	0	0	59,620	
宮城県	52,470	0	0	0	52,470	
茨城県	150	0	0	0	150	
東京都	21,340	0	0	0	21,340	
静岡県	2,970	0	0	2	2,972	
愛知県	31,180	714	0	0	31,894	
大阪府	2,640	0	0	0	2,640	
岡山県	1,320	0	0	0	1,320	
福岡県	7,140	0	0	0	7,140	
沖縄県	5,980	0	0	0	5,980	
261 産業機械	60,034	2,087	64	0	62,185	
北海道	19,092	0	0	0	19,092	
青森県	833	0	0	0	833	
宮城県	25,686	0	0	0	25,686	
秋田県	55	0	0	0	55	
茨城県	0	0	64	0	64	
千葉県	1,342	102	0	0	1,444	
東京都	125	0	0	0	125	
神奈川県	2,288	0	0	0	2,288	
愛知県	110	225	0	0	335	
三重県	35	0	0	0	35	
兵庫県	100	0	0	0	100	

移出

区分	港名				合計
	名古屋港	衣浦港	三河港	常滑港	
	5,500	0	0	0	5,500
石川県	20,453	0	0	0	20,453
福井県	3,700	0	0	0	3,700
福岡県	28,380	0	0	0	28,380
愛知県	25,200	0	0	0	25,200
三重県	12,938	0	0	0	12,938
大阪府	22,457	0	0	0	22,457
兵庫県	3,150	0	0	0	3,150
鳥取県	8,960	0	0	0	8,960
広島県	6,468	0	0	0	6,468
山口県	88,710	0	0	0	88,710
香川県	2,500	0	0	0	2,500
愛媛県	3,000	0	0	0	3,000
高知県	960	0	0	0	960
福岡県	15,000	0	0	0	15,000
長崎県	3,050	0	0	0	3,050
熊本県	1,000	0	0	0	1,000
宮崎県	800	0	0	0	800
鹿児島県	24,800	0	0	0	24,800
沖縄県	41,526	0	0	0	41,526
322	LNG(液化天然ガス)	6,277	0	25,230	0
	その他	6,277	0	25,230	0
323	LPG(液化石油ガス)	165,425	30,340	0	195,765
	北海道	4,887	0	0	4,887
	茨城県	17,025	0	0	17,025
	千葉県	24,588	2,670	0	27,258
	静岡県	10,872	10,120	0	20,992
	愛知県	2,746	3,920	0	6,666
	三重県	11,093	1,250	0	12,343
	大阪府	8,621	5,680	0	14,301
	兵庫県	40,435	700	0	41,135
	岡山県	3,570	0	0	3,570
	広島県	3,020	0	0	3,020
	山口県	27,076	780	0	28,456
	香川県	0	3,900	0	3,900
	愛媛県	10,892	1,020	0	11,912
	高知県	0	300	0	300
324	その他石油製品	349,423	0	0	349,423
	北海道	149,139	0	0	149,139
	千葉県	72,895	0	0	72,895
	神奈川県	185	0	0	185
	三重県	8,695	0	0	8,695
	大阪府	332	0	0	332
	兵庫県	2,027	0	0	2,027
	山口県	112,600	0	0	112,600
	福岡県	1,900	0	0	1,900
	大分県	1,650	0	0	1,650
331	コークス	31,110	0	5,996	36,506
	宮城県	1,179	0	0	1,179
	茨城県	2,722	0	0	2,722
	千葉県	2,450	0	0	2,450

区分	港名				合計
	名古屋港	衣浦港	三河港	常滑港	
愛知県	52,315	0	0	0	52,315
三重県	97,080	0	0	0	97,080
京都府	6,110	0	0	0	6,110
大阪府	20,300	0	0	0	20,300
兵庫県	13,079	0	0	0	13,079
和歌山県	6,920	0	0	0	6,920
鳥取県	3,050	0	0	0	3,050
岡山県	2,000	0	0	0	2,000
山口県	237,025	0	0	0	237,025
香川県	3,070	0	0	0	3,070
愛媛県	33,560	0	0	0	33,560
高知県	35,870	0	0	0	35,870
福岡県	29,450	0	0	0	29,450
佐賀県	8,680	0	0	0	8,680
長崎県	2,000	0	0	0	2,000
熊本県	3,000	0	0	0	3,000
鹿児島県	7,011	0	0	0	7,011
沖縄県	69,550	0	0	0	69,550
その他	259,267	0	0	0	259,267
320	揮発油	955,447	0	0	955,447
	北海道	35,620	0	0	35,620
	宮城県	3,900	0	0	3,900
	千葉県	267,337	0	0	267,337
	東京都	4,410	0	0	4,410
	新潟県	4,300	0	0	4,300
	石川県	5,400	0	0	5,400
	福井県	1,500	0	0	1,500
	静岡県	24,352	0	0	24,352
	愛知県	1,000	0	0	1,000
	三重県	299,846	0	0	299,846
	大阪府	22,132	0	0	22,132
	兵庫県	17,237	0	0	17,237
	鳥取県	4,870	0	0	4,870
	広島県	1,500	0	0	1,500
	山口県	194,357	0	0	194,357
	香川県	2,800	0	0	2,800
	高知県	1,000	0	0	1,000
	福岡県	7,148	0	0	7,148
	佐賀県	500	0	0	500
	長崎県	950	0	0	950
	熊本県	2,980	0	0	2,980
	大分県	30,938	0	0	30,938
	宮崎県	2,600	0	0	2,600
	鹿児島県	11,070	0	0	11,070
	沖縄県	7,700	0	0	7,700
321	その他石油	831,403	0	0	831,403
	北海道	201,420	0	0	201,420
	青森県	4,805	0	0	4,805
	宮城県	9,270	0	0	9,270
	千葉県	21,841	0	0	21,841
	東京都	109,989	0	0	109,989
	神奈川県	158,926	0	0	158,926
	新潟県	6,600	0	0	6,600

移出

区分	港名					合計
	名古屋港	衣浦港	三河港	常陸港		
	岡山県	4,400	0	0	0	4,400
	福岡県	4,178	0	0	0	4,178
	大分県	0	0	135	0	135
	鹿児島県	1,000	0	0	0	1,000
	神奈川	134	0	0	0	134
381	紙・パルプ	9,257	0	0	0	9,257
	北海道	1,154	0	0	0	1,154
	青森県	148	0	0	0	148
	宮城県	522	0	0	0	522
	東京都	2,574	0	0	0	2,574
	徳島県	4,859	0	0	0	4,859
391	糸及び紡績半製品	20	0	0	0	20
	北海道	20	0	0	0	20
401	その他繊維工業品	744	0	0	0	744
	北海道	705	0	0	0	705
	東京都	39	0	0	0	39
411	砂糖	14,007	2,000	0	0	16,007
	北海道	2,956	0	0	0	2,956
	兵庫県	10,500	0	0	0	10,500
	山口県	551	0	0	0	551
	大分県	0	2,000	0	0	2,000
421	製法食品	31,706	28,519	0	1,950	62,175
	北海道	12,230	0	0	0	12,230
	青森県	120	17,211	0	0	17,331
	宮城県	10,968	0	0	0	10,968
	福島県	0	2,551	0	0	2,551
	東京都	145	0	0	0	145
	静岡県	1,032	0	0	0	1,032
	徳島県	2,486	0	0	1,950	4,436
	福岡県	4,209	0	0	0	4,209
	熊本県	0	4,406	0	0	4,406
	宮崎県	0	4,351	0	0	4,351
	神奈川	516	0	0	0	516
422	飲料	796	0	0	0	796
	北海道	120	0	0	0	120
	宮城県	280	0	0	0	280
	東京都	260	0	0	0	260
	神奈川	136	0	0	0	136
423	水	4,292	15,659	23,170	8	43,129
	北海道	2,288	0	0	0	2,288
	福岡県	588	0	0	0	588
	神奈川	1,170	0	0	0	1,170
	その他	246	15,659	23,170	8	39,083
425	その他食料工業品	20	0	0	0	20
	宮城県	20	0	0	0	20
425	がん具	122	0	0	0	122

区分	港名					合計
	名古屋港	衣浦港	三河港	常陸港		
	東京都	1,580	0	0	0	1,580
	大阪府	700	0	0	0	700
	兵庫県	1,892	0	0	0	1,892
	岡山県	0	0	3,896	0	3,896
	愛媛県	2,599	0	0	0	2,599
	福岡県	14,838	0	1,500	0	16,338
	大分県	3,150	0	0	0	3,150
341	石炭製品	2,593	0	0	0	2,593
	大分県	2,593	0	0	0	2,593
351	化学薬品	194,410	0	0	0	194,410
	北海道	515	0	0	0	515
	茨城県	1,000	0	0	0	1,000
	千葉県	18,350	0	0	0	18,350
	東京都	110	0	0	0	110
	神奈川県	11,852	0	0	0	11,852
	静岡県	7,910	0	0	0	7,910
	愛知県	8,070	0	0	0	8,070
	三重県	29,841	0	0	0	29,841
	大阪府	3,514	0	0	0	3,514
	兵庫県	14,026	0	0	0	14,026
	岡山県	800	0	0	0	800
	広島県	930	0	0	0	930
	山口県	15,131	0	0	0	15,131
	徳島県	17,400	0	0	0	17,400
	愛媛県	4,001	0	0	0	4,001
	福岡県	42,414	0	0	0	42,414
	大分県	18,406	0	0	0	18,406
	神奈川	140	0	0	0	140
361	化学肥料	41,889	3,779	10,334	0	56,002
	北海道	8,582	1,500	4,815	0	14,897
	宮城県	0	0	608	0	608
	茨城県	1,200	0	0	0	1,200
	千葉県	2,000	1,300	0	0	3,300
	東京都	0	0	625	0	625
	岡山県	610	0	856	0	1,466
	静岡県	2,450	979	0	0	3,429
	愛知県	0	0	2,174	0	2,174
	兵庫県	604	0	0	0	604
	和歌山県	300	0	0	0	300
	岡山県	310	0	657	0	967
	福岡県	25,833	0	0	0	25,833
	宮崎県	0	0	599	0	599
371	燃料・肥料・合成樹脂・その他化学工業品	144,367	0	135	0	144,502
	北海道	17,299	0	0	0	17,299
	青森県	898	0	0	0	898
	宮城県	6,383	0	0	0	6,383
	東京都	64	0	0	0	64
	神奈川県	47,991	0	0	0	47,991
	静岡県	1,000	0	0	0	1,000
	大阪府	61,020	0	0	0	61,020

移出

区分	港名				合計
	名古屋港	衣浦港	三河港	常滑港	
	122	0	0	0	122
441	20	0	0	0	20
442	213	0	0	0	213
443	34,530	0	0	0	34,530
444	17,939	0	0	0	17,939
445	1,034	0	0	0	1,034
446	17	0	0	0	17
447	40	0	0	0	40
448	2,977	0	0	0	2,977
449	17,838	0	1,417	0	19,255
450	2,763	0	0	0	2,763
451	987	0	0	0	987
452	12,337	0	0	0	12,337
453	1,256	0	0	0	1,256
454	495	0	0	0	495
455	0	0	1,417	0	1,417
456	19,019	0	0	0	19,019
457	11,890	0	0	0	11,890
458	120	0	0	0	120
459	6,607	0	0	0	6,607
460	402	0	0	0	402
471	4,328	0	1,035	0	5,363
472	1,960	0	0	0	1,960
473	80	0	0	0	80
474	174	0	0	0	174
475	2	0	0	0	2
476	2	0	0	0	2
477	0	0	1,035	0	1,035
478	2,110	0	0	0	2,110
481	186,084	167,295	25,898	0	379,277
482	1,740	0	0	0	1,740
483	4,675	37,185	0	0	41,860
484	1,865	0	0	0	1,865
485	0	11,058	1,100	0	12,158
486	132,080	29,128	2,400	0	163,608
487	0	0	11,938	0	11,938
488	17,715	3,591	0	0	21,306
489	0	2,490	4,976	0	7,466
490	0	27,036	0	0	27,036
491	5,500	16,332	0	0	21,832
492	10,800	11,512	0	0	22,312

区分	港名				合計
	名古屋港	衣浦港	三河港	常滑港	
	5,624	28,963	0	0	34,587
	6,095	5,484	0	0	11,579
491	82,630	5,500	0	0	88,130
	43,509	0	0	0	43,509
	400	0	0	0	400
	0	5,500	0	0	5,500
	960	0	0	0	960
	1,850	0	0	0	1,850
	2,220	0	0	0	2,220
	5,950	0	0	0	5,950
	14,465	0	0	0	14,465
	8,480	0	0	0	8,480
	3,870	0	0	0	3,870
	926	0	0	0	926
501	295,052	129,637	0	0	424,689
	81,190	43,915	0	0	125,105
	7,783	3,967	0	0	11,750
	8,425	0	0	0	8,425
	40,007	15,739	0	0	55,746
	36,274	1,159	0	0	37,433
	441	0	0	0	441
	604	500	0	0	1,104
	605	0	0	0	605
	27,492	5,260	0	0	32,752
	12,479	27,166	0	0	39,645
	0	1,659	0	0	1,659
	9,074	2,560	0	0	11,634
	5,933	8,720	0	0	14,653
	14,386	0	0	0	14,386
	48,606	18,992	0	0	67,598
	1,753	0	0	0	1,753
511	7,680	420,723	93,437	0	521,840
	360	17,142	34,530	0	52,032
	0	3,032	0	0	3,032
	0	9,755	0	0	9,755
	0	26,998	0	0	26,998
	0	60,938	0	0	60,938
	4,464	5,376	7,570	0	17,410
	0	57,662	4,270	0	61,932
	0	8,242	0	0	8,242
	0	123,166	15,101	0	138,267
	2,856	77,703	5,252	0	85,811
	0	1,348	0	0	1,348
	0	37,603	18,472	0	56,075
512	618,565	0	0	0	618,565
	34,970	0	0	0	34,970
	42,573	0	0	0	42,573
	10,892	0	0	0	10,892
	58,686	0	0	0	58,686
	31,234	0	0	0	31,234
	438,210	0	0	0	438,210

移出

区分	港名					合計
	太古屋港	衣浦港	三河港	常滑港	合計	
大分県	2,000	0	0	0	0	2,000
521 輸送用容器	12,944	0	492	0	0	13,336
北海道	8,368	0	0	0	0	8,368
青森県	480	0	0	0	0	480
宮城県	2,940	0	0	0	0	2,940
茨城県	6	0	0	0	0	6
東京都	320	0	492	0	0	812
福岡県	40	0	0	0	0	40
鹿児島県	106	0	0	0	0	106
沖縄県	584	0	0	0	0	584
531 取合仕品	8,296	0	0	0	0	8,296
北海道	2,080	0	0	0	0	2,080
宮城県	4,860	0	0	0	0	4,860
沖縄県	1,356	0	0	0	0	1,356

(2) 移入

区分	港名				合計
	名古屋港	衣浦港	三河港	常滑港	
011 麦	86,654	14,160	0	0	100,814
北海道	58,519	0	0	0	58,519
茨城県	934	5,732	0	0	6,666
千葉県	3,098	0	0	0	3,098
神奈川県	2,943	1,257	0	0	4,200
静岡県	0	5,672	0	0	5,672
愛知県	926	0	0	0	926
大阪府	780	0	0	0	780
兵庫県	17,678	0	0	0	17,678
岡山県	697	1,499	0	0	2,196
福岡県	1,079	0	0	0	1,079
021 米	16,277	0	0	0	16,277
北海道	16,277	0	0	0	16,277
022 どうもろこし	40,150	14,229	4,190	0	58,569
茨城県	29,890	9,542	0	0	39,432
静岡県	0	0	3,490	0	3,490
愛知県	999	1,500	0	0	2,499
三重県	490	0	0	0	490
兵庫県	2,780	0	0	0	2,780
岡山県	1,500	1,500	700	0	3,700
鹿児島県	4,491	1,687	0	0	6,178
023 豆類	22,769	0	0	0	22,769
北海道	17,948	0	0	0	17,948
茨城県	4,021	0	0	0	4,021
東京都	100	0	0	0	100
兵庫県	700	0	0	0	700
024 その他雑穀	7,891	1,247	0	0	8,938
北海道	185	0	0	0	185
茨城県	7,506	498	0	0	8,004
鹿児島県	0	749	0	0	749
031 野菜・果物	44,222	0	0	0	44,222
北海道	43,515	0	0	0	43,515
宮城県	500	0	0	0	500
神奈川県	207	0	0	0	207
051 その他農産品	11,815	0	0	0	11,815
北海道	240	0	0	0	240
茨城県	1,354	0	0	0	1,354
東京都	20	0	0	0	20
神奈川県	5,945	0	0	0	5,945
兵庫県	4,151	0	0	0	4,151
静岡県	105	0	0	0	105
071 その他畜産品	0	0	677	0	677
北海道	0	0	677	0	677
081 水産品	648	260	3,145	49	4,102
北海道	80	0	2,506	0	2,586
静岡県	568	0	0	0	568
その他	0	260	639	49	948

区分	港名				合計
	名古屋港	衣浦港	三河港	常滑港	
091 原木	2,680	0	0	0	2,680
北海道	2,680	0	0	0	2,680
092 薪材	137,896	0	4	0	137,900
北海道	2,420	0	0	0	2,420
茨城県	35,571	0	0	0	35,571
東京都	40	0	4	0	44
兵庫県	73,514	0	0	0	73,514
宮崎県	26,351	0	0	0	26,351
101 樹液類	120	0	0	0	120
東京都	80	0	0	0	80
静岡県	40	0	0	0	40
111 木材チップ	0	17,938	4,210	0	21,548
愛知県	0	0	4,210	0	4,210
山口県	0	1,974	0	0	1,974
長崎県	0	5,996	0	0	5,996
宮崎県	0	8,068	0	0	8,068
鹿児島県	0	1,300	0	0	1,300
112 その他林産品	60	0	0	0	60
北海道	60	0	0	0	60
131 石灰	24,210	679,728	86,843	0	790,781
福島県	0	5,152	0	0	5,152
千葉県	4,680	3,000	54,060	0	61,740
三重県	0	535,166	0	0	535,166
山口県	12,980	113,220	20,820	0	147,020
香川県	0	0	2,392	0	2,392
愛媛県	0	23,190	0	0	23,190
福岡県	6,550	0	0	0	6,550
長崎県	0	0	9,571	0	9,571
141 鉄鉱石	2,260	0	0	0	2,260
宮城県	60	0	0	0	60
和歌山県	2,200	0	0	0	2,200
151 金属鉱	606	0	0	0	606
北海道	606	0	0	0	606
161 砂利・砂	459,964	89,350	79,652	0	628,966
北海道	0	0	4,200	0	4,200
青森県	6,200	0	0	0	6,200
千葉県	31,569	0	700	0	32,269
東京都	3,400	0	0	0	3,400
神奈川県	23,228	0	33,900	0	57,128
愛知県	0	0	1,250	0	1,250
三重県	307,547	49,000	0	0	356,547
岡山県	0	16,070	0	0	16,070
山口県	0	0	2,160	0	2,160
愛媛県	0	0	1,500	0	1,500
徳島県	17,600	24,280	12,759	0	54,639
福岡県	26,350	0	0	0	26,350

移入

区分	港名				合計
	神奈川	千葉	埼玉	東京	
222	3,780,876	1,034,295	391,805	0	5,206,976
北海道	218,801	0	22,270	0	241,071
岩手県	77,823	0	1,370	0	79,193
宮城県	61,829	0	428	0	62,257
茨城県	274,681	0	62,672	0	337,353
千葉県	546,740	208,550	49,299	0	804,589
東京都	0	0	1,154	0	1,154
神奈川県	84,167	1,760	4,641	0	90,568
静岡県	100	0	100	0	200
愛知県	31,786	0	29,422	0	61,208
大阪府	117,729	16,803	29,659	0	164,191
兵庫県	933,425	129,836	55,354	0	1,118,615
和歌山県	12,020	0	8,785	0	20,805
岡山県	260,974	665,648	8,919	0	935,541
広島県	677,957	11,698	700	0	690,355
山口県	69,711	0	0	0	69,711
香川県	15,825	0	0	0	15,825
愛媛県	41,283	0	48,012	0	89,295
福岡県	272,550	0	51,406	0	323,956
長崎県	0	0	12,209	0	12,209
大分県	83,475	0	2,838	0	86,313
宮崎県	0	0	1,169	0	1,169
沖縄県	0	0	1,498	0	1,498
221	28,707	0	17,583	0	46,290
北海道	1,612	0	1,612	0	3,224
青森県	1,060	0	0	0	1,060
宮城県	73	0	0	0	73
神奈川	395	0	0	0	395
大阪府	669	0	0	0	669
岡山県	1,800	0	0	0	1,800
広島県	0	0	5,153	0	5,153
山口県	2,029	0	2,029	0	4,058
徳島県	12,378	0	0	0	12,378
愛媛県	1,750	0	12,430	0	14,180
福岡県	3,038	0	0	0	3,038
長崎県	756	0	0	0	756
鹿児島県	3,147	0	0	0	3,147
241	13,354	0	21	0	13,375
北海道	12,651	0	0	0	12,651
宮城県	90	0	0	0	90
東京都	40	0	21	0	61
福岡県	573	0	0	0	573
252	8,803,770	313,026	2,645,316	0	11,262,112
北海道	1,306,550	0	0	0	1,306,550
青森県	4,850	0	0	0	4,850
宮城県	2,499,500	0	285,580	0	2,785,080
千葉県	38,700	0	790	0	39,490
東京都	115,200	0	0	0	115,200
神奈川県	1,176,240	0	1,217,430	0	2,393,670
愛知県	235,840	0	323,610	0	559,450

区分	港名				合計
	名古屋	三河	常陸	合計	
191	1,308,855	300	0	0	1,307,155
青森県	1,500	0	1,500	0	3,000
三重県	601,715	0	0	0	601,715
滋賀県	566,270	0	0	0	566,270
福井県	650	0	0	0	650
大分県	136,720	0	0	0	136,720
山口県	0	300	0	0	300
201	24,250	0	0	0	24,250
神奈川	10,600	0	0	0	10,600
広島	13,650	0	0	0	13,650
211	152,079	6,347	158,825	0	317,251
北海道	85,120	0	1,500	0	86,620
福井県	1,620	0	4,507	0	6,127
千葉県	2,003	734	0	0	2,737
東京都	1,040	0	0	0	1,040
神奈川県	1,700	0	0	0	1,700
愛知県	23,295	0	113,342	0	136,637
大阪府	0	4,251	0	0	4,251
兵庫県	1,500	0	0	0	1,500
和歌山	0	0	3,450	0	3,450
岡山	1,707	0	25,022	0	26,729
山口	0	1,362	664	0	2,026
徳島	18,797	0	5,740	0	24,537
長崎	0	0	4,600	0	4,600
熊本	550	0	0	0	550
大分	14,300	0	0	0	14,300
宮崎	447	0	0	0	447
221	42,300	2,823	948,605	0	983,728
北海道	0	0	60,289	0	60,289
青森	3,625	0	11,531	0	15,156
岩手	0	0	1,500	0	1,500
宮城	0	0	41,186	0	41,186
茨城	0	0	5,310	0	5,310
千葉	0	0	173,029	0	173,029
東京	0	0	1,197	0	1,197
神奈川	0	0	240,278	0	240,278
静岡	0	0	50,281	0	50,281
愛知	0	0	159,988	0	159,988
大阪	0	0	24,660	0	24,660
兵庫	22,500	0	26,271	0	48,771
岡山	0	2,823	5,056	0	7,879
広島	0	0	124,771	0	124,771
徳島	13,787	0	0	0	13,787
愛媛	0	0	3,386	0	3,386
福岡	0	0	5,914	0	5,914
佐賀	0	0	951	0	951
長崎	0	0	428	0	428
大分	1,578	0	11,078	0	12,656
宮崎	810	0	0	0	810

移入

区分	港名					合計
	名古屋港	衣浦港	三河港	常滑港	合計	
大府	30,350	0	0	0	851	851
兵庫	0	0	790	0	402	402
岡山	606,490	0	14,595	0	0	90
広島	69,310	290,752	18,555	0	48	1,024
山口	45,810	22,274	0	0	3,049	3,049
香川	4,730	0	480	0	273	273
愛媛	1,510	0	0	0	1,053	1,053
徳島	1,153,960	0	781,765	0	90	250
高松	958,380	0	0	0	438	438
尾道	10,450	0	641	0	0	0
瀬田	45,900	0	1,080	0	0	0
262	豊後橋	140	0	0	0	140
	北海道	120	0	0	0	120
	宮城県	20	0	0	0	20
265	その他橋	120	0	0	0	120
	北海道	120	0	0	0	120
281	ゼメント	1,482,611	494,451	0	0	1,977,062
	北海道	65,510	0	0	0	65,510
	青森県	8,033	0	0	0	8,033
	岩手県	34,393	0	0	0	34,393
	静岡県	100	0	0	0	100
	三重県	186,853	0	41,245	0	228,098
	大阪府	100	0	0	0	100
	兵庫県	110,369	0	78,342	0	188,711
	山口県	491,932	0	126,913	0	618,845
	高知県	287,559	0	241,925	0	529,484
	福岡県	276,049	0	1,004	0	277,053
	大分県	21,713	0	5,022	0	26,735
291	ガラス類	2,720	0	0	0	2,720
	北海道	20	0	0	0	20
	山口県	2,700	0	0	0	2,700
301	窯業品	8,119	25,741	13,617	0	47,477
	北海道	950	1,334	0	0	2,284
	東京都	0	0	4,480	0	4,480
	神奈川県	0	18,286	0	0	18,286
	愛知県	0	1,751	0	0	1,751
	三重県	0	2,440	0	0	2,440
	岡山県	0	1,930	0	0	1,930
	山口県	7,005	0	9,137	0	16,142
	福岡県	140	0	0	0	140
	沖縄県	24	0	0	0	24
311	重油	744,108	98,289	69,499	0	911,896
	北海道	28,203	0	0	0	28,203
	宮城県	2,001	0	0	0	2,001
	茨城県	10,100	0	0	0	10,100
	千葉県	145,087	660	0	0	145,747
	神奈川県	17,388	2,000	0	0	19,388
	愛知県	0	32,874	0	0	32,874
	三重県	512,369	51,165	69,499	0	633,033
	大阪府	840	6,550	0	0	7,390

区分	港名					合計
	名古屋港	衣浦港	三河港	常滑港	合計	
大府	30,350	0	0	0	30,350	
兵庫	0	0	790	0	790	
岡山	606,490	0	14,595	0	621,085	
広島	69,310	290,752	18,555	0	378,617	
山口	45,810	22,274	0	0	68,084	
香川	4,730	0	480	0	5,210	
愛媛	1,510	0	0	0	1,510	
徳島	1,153,960	0	781,765	0	1,935,725	
高松	958,380	0	0	0	958,380	
尾道	10,450	0	641	0	11,091	
瀬田	45,900	0	1,080	0	46,980	
253	その他輸送用車両	561	0	0	0	561
	北海道	87	0	0	0	87
	青森県	11	0	0	0	11
	佐城県	102	0	0	0	102
	広島県	124	0	124	0	248
	福岡県	185	0	0	0	185
	鹿児島県	43	0	0	0	43
	沖縄県	9	0	0	0	9
255	自動車部品	389,286	0	0	0	389,286
	北海道	170,220	0	0	0	170,220
	宮城県	135,360	0	0	0	135,360
	東京都	54	0	0	0	54
	神奈川県	79,614	0	0	0	79,614
	静岡県	1,284	0	0	0	1,284
	愛知県	180	0	0	0	180
	兵庫県	2,556	0	0	0	2,556
	広島県	18	0	0	0	18
256	その他輸送機械	882,800	0	1,851	0	884,652
	北海道	397,690	0	0	0	397,690
	青森県	12,650	0	0	0	12,650
	宮城県	51,700	0	0	0	51,700
	茨城県	180	0	0	0	180
	東京都	38,610	0	0	0	38,610
	愛知県	11,450	0	0	1,851	13,301
	大阪府	330	0	0	0	330
	岡山県	770	0	0	0	770
	広島県	0	0	1	0	1
	福岡県	331,800	0	0	0	331,800
	沖縄県	37,620	0	0	0	37,620
261	産業機械	34,192	48	80	0	34,320
	北海道	16,493	0	0	0	16,493
	青森県	120	0	0	0	120
	宮城県	1,898	0	0	0	1,898
	東京都	0	0	4	0	4
	神奈川県	1,634	0	0	0	1,634
	石川県	1,192	0	0	0	1,192
	愛知県	180	0	36	0	216
	大阪府	224	0	0	0	224
	兵庫県	296	0	40	0	336
	岡山県	4,683	0	0	0	4,683

移入

区分	港名				合計
	名古屋港	衣浦港	三河港	常滑港	
	432	0	0	0	432
	20	0	0	0	20
451 ゴム製品	3,312	54	0	0	3,366
	50	0	0	0	50
	3,202	0	0	0	3,202
	60	0	0	0	60
	0	54	0	0	54
461 木製品	13,025	0	3,649	0	16,674
	11,600	0	0	0	11,600
	700	0	0	0	700
	20	0	3,649	0	3,669
	705	0	0	0	705
471 その他製造工業品	460	0	102	0	562
	380	0	0	0	380
	20	0	0	0	20
	60	0	102	0	162
481 金属くず	74,022	10,827	76,807	0	161,656
	6,445	0	0	0	6,445
	3,300	0	0	0	3,300
	13,364	445	0	0	13,809
	3,070	4,412	0	0	7,482
	360	0	147	0	507
	3,200	0	1,140	0	4,340
	1,681	0	0	0	1,681
	13,521	0	72,749	0	86,270
	0	0	1,255	0	1,255
	4,935	0	0	0	4,935
	19,285	5,970	0	0	25,255
	4,821	0	0	0	4,821
	0	0	1,516	0	1,516
	40	0	0	0	40
491 再利用資材	2,630	0	13	0	2,643
	1,530	0	0	0	1,530
	20	0	0	0	20
	1,080	0	13	0	1,093
501 動植物性製造飼料	22,155	10,752	598	0	33,505
	1,792	0	598	0	2,390
	240	0	0	0	240
	7,029	0	0	0	7,029
	2,761	0	0	0	2,761
	780	0	0	0	780
	673	516	0	0	1,189
	1,200	7,830	0	0	9,030
	2,878	602	0	0	3,480
	0	1,804	0	0	1,804
	607	0	0	0	607
	4,195	0	0	0	4,195
511 廃棄物	740	0	33,369	0	34,109

区分	港名				合計
	名古屋港	衣浦港	三河港	常滑港	
	450	0	0	0	450
371 燃料・燃料・合成樹脂・その他化学工業品	148,536	2,710	28,804	0	180,050
	607	2,710	0	0	3,317
	640	0	0	0	640
	4,937	0	12,918	0	17,855
	800	0	0	0	800
	11,050	0	0	0	11,050
	1,294	0	0	0	1,294
	0	0	796	0	796
	105,308	0	0	0	105,308
	23,900	0	15,090	0	38,990
381 紙・パルプ	115,321	0	0	0	115,321
	79,298	0	0	0	79,298
	25,116	0	0	0	25,116
	5,353	0	0	0	5,353
	340	0	0	0	340
	3,950	0	0	0	3,950
	740	0	0	0	740
	524	0	0	0	524
401 その他繊維工業品	20	0	2	0	22
	20	0	0	0	20
	0	0	2	0	2
411 砂糖	20,848	13,672	0	0	34,520
	19,367	0	0	0	19,367
	200	0	0	0	200
	1,281	4,054	0	0	5,335
	0	9,618	0	0	9,618
421 製造食品	43,566	0	0	0	43,566
	43,134	0	0	0	43,134
	20	0	0	0	20
	375	0	0	0	375
	37	0	0	0	37
422 飲料	360	0	0	0	360
	360	0	0	0	360
423 水	60	0	0	0	60
	60	0	0	0	60
425 その他食料工業品	6,588	5,093	15,223	0	26,904
	6,588	5,093	8,626	0	20,307
	0	0	6,597	0	6,597
441 衣服・身用品・はきもの	0	0	153	0	153
	0	0	153	0	153
443 家具・雑貨品	26	0	0	0	26
	26	0	0	0	26
444 その他日用品	452	0	0	0	452

移 入

区分	港名					合計
	名古屋港	衣浦港	三河港	常滑港		
北海道	40	0	0	0	0	40
香川県	400	0	1,207	0	0	1,607
千葉県	0	0	10,700	0	0	10,700
東京都	0	0	1,215	0	0	1,215
神奈川県	0	0	14,302	0	0	14,302
愛知県	0	0	1,850	0	0	1,850
兵庫県	300	0	0	0	0	300
山口県	0	0	1,050	0	0	1,050
高知県	0	0	3,045	0	0	3,045
512 露土砂	564,971	0	384,597	0	0	949,568
宮城県	11,680	0	0	0	0	11,680
千葉県	28,670	0	58,866	0	0	87,536
東京都	1,500	0	0	0	0	1,500
神奈川県	489,337	0	187,708	0	0	677,045
静岡県	0	0	122,143	0	0	122,143
愛知県	1,500	0	15,880	0	0	17,380
大阪府	10,500	0	0	0	0	10,500
兵庫県	6,500	0	0	0	0	6,500
福岡県	13,584	0	0	0	0	13,584
熊本県	1,700	0	0	0	0	1,700
521 輸送用容器	31,234	0	253	0	0	31,487
北海道	3,444	0	0	0	0	3,444
青森県	100	0	0	0	0	100
香川県	26,792	0	0	0	0	26,792
東京都	520	0	253	0	0	773
神奈川県	82	0	0	0	0	82
兵庫県	112	0	0	0	0	112
福岡県	72	0	0	0	0	72
沖縄県	112	0	0	0	0	112
531 取合せ品	9,876	0	0	0	0	9,876
北海道	9,800	0	0	0	0	9,800
香川県	20	0	0	0	0	20
沖縄県	56	0	0	0	0	56

1.自動車航送船(フェリー)利用台数表

区分		港名	名古屋港	師崎港	伊良湖港	計
移出	バス	特大	24		286	310
		大型	15		48	63
		普通	2		48	50
		小型				
	トラック	特大	798		183	981
		大型	1,072	943	481	2,496
		普通	386	984	279	1,649
		小型	590	1,271		1,861
	乗用車	普通・小型	11,627	10,749	32,918	55,294
		軽四輪		380	6,793	7,173
	その他	軽トラック	39			39
		トラック・トレーラー	15,467			15,467
	計		30,020	14,327	41,036	85,383
	移入	バス	特大	41		418
大型			50		85	135
普通			15		76	91
小型			5			5
トラック		特大	693		1,007	1,700
		大型	877	954	474	2,305
		普通	272	996	417	1,685
		小型	165	1,286		1,451
乗用車		普通・小型	11,609	10,878	36,563	59,050
		軽四輪		384	7,567	7,951
その他		軽トラック	5			5
		トラック・トレーラー	14,886			14,886
計		28,618	14,498	46,607	89,723	
総計		58,638	28,825	87,643	175,106	

令和6年 愛知県港湾統計年報

令和8年3月 発行

愛知県都市・交通局港湾課

〒460-8501 名古屋市中区三の丸三丁目1番2号

電話 (052) 961 - 2111
(052) 954 - 6562 (ダイヤルイン)